



# QUIÉN ES QUIÉN

# 2023



LIGA MEXICANA DE BEISBOL

TODA LA PASIÓN  
DE LA LMB CUANDO  
Y DONDE TÚ QUIERAS,  
SÓLO A TRAVÉS DE



**JONRÓN**

★ TV ★

*jonron.tv*

Regístrate en [jonron.tv](http://jonron.tv)

BEISBOLIZA  
LMB TU VIDA

# CARTA EDITORIAL



Estimad@s tod@s:

Me es muy grato comunicarme por este medio con toda la familia de la **Liga Mexicana de beisbol (LMB)**. Espero que esta **edición 2023 del Quién es Quién** resulte provechosa como material de consulta y referencia para clubes, cronistas, medios de comunicación y aficionados en general. Hemos preparado con esmero y dedicación este libro.

Por otra parte, aprovecho estas páginas para agradecer a los **Asociados de los 18 clubes** que nos conforman para sentar un crecimiento histórico de la Liga Mexicana de Beisbol que se ha traducido en: **finanzas sanas, mayor competitividad deportiva, bases sólidas de gobernanza, crecimiento territorial con nuevas franquicias, profesionalización en todas las áreas, modernización e innovación tecnológica y distribución inédita en TV y plataformas digitales con alcance a decenas de millones de aficionados (nuevos y tradicionales)**.

***La LMB se acerca a su Centenario fortalecida, renovada y consolidada como la Liga de deporte profesional con mayor crecimiento en México.***

Ninguna acción o resultado puede ser atribuido a una persona, por ello, debe reconocerse el trabajo conjunto de todos y cada uno de los dueños y presidentes de las 18 franquicias, que han optado por las mejores oportunidades de desarrollo integral. Merecen de igual forma, una referencia de plena gratitud, los colaboradores de los clubes y de la propia Oficina de la LMB.

En conjunto, hemos preparado una gran temporada, para que juntos beisbolizemos la vida de millones de aficionados.

**¡Playball a la temporada 2023 de la LMB!**

Con aprecio,

**Mtro. Horacio de la Vega Flores**  
Presidente Ejecutivo LMB



	<b>PÁG.</b>
Carta Editorial .....	1
Sistema de Competencia .....	4
Calendario de Juegos Temporada 2023 .....	5
Presidentes LMB .....	11
Ejecutivos del Año .....	12
Equipos Campeones .....	13
Copa Zaachila .....	15
Lo mejor del 2022 .....	16
In Memoriam .....	22
Nominaciones Especiales .....	23
Líderes Defensivos 2022 .....	24
Líderes Individuales 2022 .....	25
Directorio Oficina LMB .....	26
Umpires LMB .....	27
Centro de Operaciones Replay .....	30
República LMB .....	32
Fechas Especiales .....	33
Directorio de Equipos LMB 2022 .....	35
Así se escribe el Beisbol .....	72
Organismos de Beisbol .....	78
Estadísticas Oficiales 2022 .....	79
Récords empatados o establecidos en 2022 .....	95
Asistencias LMB .....	99
Asistencias total por equipo - desde 2005 .....	101
Impacto de los estadios 2022 .....	109
Managers 2022 .....	111
Todos los bateadores por orden alfabético 2022 .....	113
Todos los lanzadores por orden alfabético 2022 .....	128
Fildeo Temporada 2022 .....	147
Estadísticas playoffs 2022 .....	180
Bateadores activos Temporada 2022 .....	220
Lanzadores activos Temporada 2022 .....	293
Standings Finales de 1925 a 2022 .....	376
Equipos campeones .....	413
Estadísticas históricas de clubes .....	416
Líderes históricos de bateo .....	421
Récords individuales de bateo históricos .....	442
Líderes históricos de pitcheo .....	465
Récords individuales de pitcheo históricos .....	486
Récords individuales de fildeo históricos .....	501
Récords colectivos históricos de bateo, pitcheo y fildeo .....	516
Managers .....	530
Nominaciones especiales históricas .....	535
Juegos de Estrellas .....	539
Liga Invernal Mexicana 2022 .....	542



# AGRADECIMIENTOS

## PATROCINADORES



## PROVEEDORES



# SISTEMA DE COMPETENCIA 2023



**¡PLAYBALL!**  
INICIO DE TEMPORADA



JUEVES

**20**

ABRIL

ROL DE

**90**  
JUEGOS  
POR EQUIPO

=

**810**

JUEGOS DE TEMPORADA REGULAR

JUEGO DE ESTRELLAS



VILLAHERMOSA,  
TABASCO

**4**

ETAPAS DE  
POSTEMPORADA

01



02



03



04



1ER PLAYOFF

SERIES DE ZONA

SERIES DE CAMPEONATO

SERIE DEL REY

MISMO SISTEMA QUE

**2022**

ROL  
CORRIDO

SIN VUELTAS



**PLAYOFFS**

**6**

EQUIPOS  
CALIFICADOS  
POR ZONA

CON BASE EN

**GANADOS  
Y PERDIDO**

FIN TEMPORADA  
REGULAR

DOMINGO

**6**

AGOSTO

# CALENDARIO DE JUEGOS

ABRIL

21-22-23  
vie sáb dom

	visita	
	visita	
	visita	
	visita	
	visita	
	visita	
	visita	
	visita	
	visita	
	visita	

ABRIL

25-26-27  
mar mié jue

	visita	
	visita	
	visita	
	visita	
	visita	
	visita	
	visita	
	visita	
	visita	
	visita	

ABRIL

28-29-30  
vie sáb dom

	visita	
	visita	
	visita	
	visita	
	visita	
	visita	
	visita	
	visita	
	visita	
	visita	

MAYO

02-03-04  
mar mié jue

	visita	
	visita	
	visita	
	visita	
	visita	
	visita	
	visita	
	visita	
	visita	
	visita	

MAYO

05-06-07  
vie sáb dom

	visita	
	visita	
	visita	
	visita	
	visita	
	visita	
	visita	
	visita	
	visita	
	visita	

MAYO

09-10-11  
mar mié jue

	visita	
	visita	
	visita	
	visita	
	visita	
	visita	
	visita	
	visita	
	visita	
	visita	

MAYO

12-13-14  
vie sáb dom

	visita	
	visita	
	visita	
	visita	
	visita	
	visita	
	visita	
	visita	
	visita	
	visita	

MAYO

16-17-18  
mar mié jue

	visita	
	visita	
	visita	
	visita	
	visita	
	visita	
	visita	
	visita	
	visita	
	visita	



# CALENDARIO DE JUEGOS

MAYO

19-20-21

vie sáb dom

	visita	
	visita	
	visita	
	visita	
	visita	
	visita	
	20, 21, 22 visita	
	visita	
	visita	

MAYO

23-24-25

mar mié jue

	visita	
	visita	
	visita	
	visita	
	visita	
	visita	
	visita	
	visita	
	22, 23, 24 visita	
	visita	

MAYO

26-27-28

vie sáb dom

	visita	
	visita	
	visita	
	visita	
	visita	
	visita	
	visita	
	27, 28, 29 visita	
	visita	
	visita	

MAYO-JUNIO

30-31-01

mar mié jue

	visita	
	visita	
	visita	
	visita	
	visita	
	visita	
	visita	
	visita	
	visita	
	visita	

JUNIO

02-03-04

vie sáb dom

	visita	
	visita	
	visita	
	03, 04, 05 visita	
	visita	
	visita	
	visita	
	visita	
	visita	

JUNIO

06-07-08

mar mié jue

	visita	
	visita	
	visita	
	visita	
	visita	
	visita	
	visita	
	visita	
	visita	

JUNIO

09-10-11

vie sáb dom

	10, 11, 12 visita	
	visita	
	visita	
	visita	
	visita	
	visita	
	visita	
	visita	
	visita	

JUNIO

13-14-15

mar mié jue

	visita	
	visita	
	visita	
	visita	
	visita	
	visita	
	visita	
	visita	
	visita	

16, 17 Y 18  
JUNIO



TABASCO

JUNIO

20-21-22  
mar mié jue

	visita	
	visita	
	visita	
	19, 20, 21 visita	
	19, 20, 21 visita	
	visita	
	visita	
	visita	
	visita	

JUNIO

23-24-25  
vie sáb dom

	visita	
	visita	
	visita	
	visita	
	visita	
	visita	
	visita	
	visita	
	visita	

JUNIO

27-28-29  
mar mié jue

	26, 27, 28 visita	
	visita	
	visita	
	visita	
	26, 27, 28 visita	
	26, 27, 28 visita	
	visita	
	visita	
	visita	

JUNIO-JULIO

30-01-02  
vie sáb dom

	visita	
	01, 02, 03 visita	
	visita	
	visita	
	visita	
	visita	
	visita	
	visita	
	visita	
	visita	

JULIO

04-05-06  
mar mié jue

	visita	
	visita	
	visita	
	visita	
	visita	
	visita	
	visita	
	visita	
	visita	
	visita	

JULIO

07-08-09  
vie sáb dom

	08, 09, 10 visita	
	visita	
	visita	
	visita	
	visita	
	visita	
	visita	
	visita	
	visita	
	visita	

JULIO

11-12-13  
mar mié jue

	visita	
	visita	
	visita	
	visita	
	visita	
	visita	
	visita	
	visita	
	visita	
	10, 11, 12 visita	

CALENDARIO DE JUEGOS

# CALENDARIO DE JUEGOS

JULIO

14-15-16

vie sáb dom

	visita	
	visita	
	visita	
	visita	
	visita	
	visita	
	visita	
	visita	
	visita	

JULIO

18-19-20

mar mié jue

	visita	
	visita	
	visita	
	visita	
	visita	
	visita	
	visita	
	visita	
	visita	
	visita	

JULIO

21-22-23

vie sáb dom

	visita	
	visita	
	visita	
	visita	
	visita	
	visita	
	visita	
	visita	
	visita	

JULIO

25-26-27

mar mié jue

	visita	
	visita	
	visita	
	visita	
	visita	
	visita	
	visita	
	visita	
	visita	

JULIO

28-29-30

vie sáb dom

	visita	
	visita	
	visita	
	visita	
	visita	
	visita	
	visita	
	visita	
	visita	

AGOSTO

01-02-03

mar mié jue

	visita	
	visita	
	visita	
	visita	
	visita	
	visita	
	visita	
	visita	
	visita	

AGOSTO

04-05-06

vie sáb dom

	visita	
	visita	
	visita	
	visita	
	visita	
	visita	
	visita	
	visita	
	visita	



# 1ER PLAYOFF

## AGOSTO 8

 Serie 1, 2, 3  
JUEGO 1

## AGOSTO 9

 Serie 1, 2, 3  
JUEGO 2

 Serie 1, 2, 3  
JUEGO 1

## AGOSTO 10

 Serie 1, 2, 3  
JUEGO 2

## AGOSTO 11

 Serie 1, 2, 3  
JUEGO 3

## AGOSTO 12

 Serie 1, 2, 3  
JUEGO 4

 Serie 1, 2, 3  
JUEGO 3

## AGOSTO 13

 Serie 1, 2, 3  
JUEGO 4

 Serie 1, 2, 3  
JUEGO 5\*

## AGOSTO 14

 Serie 1, 2, 3  
JUEGO 5\*

## AGOSTO 15

 Serie 1, 2, 3  
JUEGO 6\*

## AGOSTO 16

 Serie 1, 2, 3  
JUEGO 7\*

 Serie 1, 2, 3  
JUEGO 6\*

## AGOSTO 17

 Serie 1, 2, 3  
JUEGO 7\*



## AGOSTO 18

 SDZ 1, 2  
JUEGO 1

## AGOSTO 19

 SDZ 1, 2  
JUEGO 2

 SDZ 1, 2  
JUEGO 1

## AGOSTO 20

 SDZ 1, 2  
JUEGO 2

## AGOSTO 21

 SDZ 1, 2  
JUEGO 3

## AGOSTO 22

 SDZ 1, 2  
JUEGO 4

 SDZ 1, 2  
JUEGO 3

## AGOSTO 23

 SDZ 1, 2  
JUEGO 4

 SDZ 1, 2  
JUEGO 5\*

## AGOSTO 24

 SDZ 1, 2  
JUEGO 5\*

## AGOSTO 25

 SDZ 1, 2  
JUEGO 6\*

## AGOSTO 26

 SDZ 1, 2  
JUEGO 7\*

 SDZ 1, 2  
JUEGO 6\*

## AGOSTO 27

 SDZ 1, 2  
JUEGO 7\*

# SERIES DE ZONA

# SERIES DE CAMPEONATO

**AGOSTO 28**

SC  
JUEGO 1



**AGOSTO 29**

SC  
JUEGO 2



SC  
JUEGO 1



**AGOSTO 30**

SC  
JUEGO 2



**AGOSTO 31**

SC  
JUEGO 3



**SEPTIEMBRE 1**

SC  
JUEGO 4



SC  
JUEGO 3



**SEPTIEMBRE 2**

SC  
JUEGO 4



SC  
JUEGO 5\*



**SEPTIEMBRE 3**

SC  
JUEGO 5\*



**SEPTIEMBRE 4**

SC  
JUEGO 6\*



**SEPTIEMBRE 5**

SC  
JUEGO 7\*



SC  
JUEGO 6\*



**SEPTIEMBRE 6**

SC  
JUEGO 7\*




**SEPTIEMBRE 7**

SIN JUEGOS  
PROGRAMADOS

**SEPTIEMBRE 8**

SDR  
JUEGO 1




**SEPTIEMBRE 9**

SDR  
JUEGO 2




**SEPTIEMBRE 10**

DÍA DE VIAJE

**SEPTIEMBRE 11**

SDR  
JUEGO 3




**SEPTIEMBRE 12**

SDR  
JUEGO 4




**SEPTIEMBRE 13**

SDR  
JUEGO 5\*




**SEPTIEMBRE 14**

DÍA DE VIAJE

**SEPTIEMBRE 15**

SDR  
JUEGO 6\*




**SEPTIEMBRE 16**

SDR  
JUEGO 7\*




# SERIE DEL REY



# PRESIDENTES LMB

1925 - 1926	Alejandro Aguilar Reyes «Fray Nano»
1926 - 1929	Ernesto Carmona Verduzco
1930 - 1933	Federico Reynaud
1934	Dr. Manuel Márquez
1935	Alberto Uruchurtu
1936 - 1937	Higinio Ureta
1938-1939	Ernesto Carmona Verduzco
1940	Lic. Eduardo Ampudia
1941	Lic. Mario Loustou
1942	Alejandro Aguilar Reyes «Fray Nano»
1943 - 1945	Crl. Octavio Rueda Magro
1946 - 1948	Jorge Pasquel Casanueva
1949 - 1952	Dr. Eduardo Quijano Pitman
1953 - 1955	Arnulfo T. Canales
1956 - 1958	Federico Miranda
1959	Ing. Carlos Rubio
1960 - 1961	Eduardo Orvañanos Zúñiga
1962 - 1981	Lic. Antonio Ramírez Muro
1982	Roberto Ávila González
	Lic. Pedro Treto Cisneros
	Lic. Roberto Mansur Galán
1983 - 1999	Lic. Pedro Treto Cisneros
1999	Gustavo Ricalde Durán
2000 - 2001	Lic. José Orozco Topete
2002 - 2004	Raúl González Rodríguez
2005 - 2006	Lic. Alejandro Hütt Valenzuela
2007 - 2017	C.P. Plinio Escalante Bolio
2017 - 2019	Mtro. Javier Salinas Hernández
2019	Lic. Gabriel Medina Espinosa
2019 - actual	Mtro. Horacio de la Vega Flores



# EJECUTIVOS DEL AÑO



1965	<b>Jorge Pulido Aguilar</b>	Tigres de Quintana Roo	1991	<b>José Canales Cantú</b>	Industriales de Monterrey
1966	<b>Pablo Machado Llosas</b>	Rojos del Águila Veracruz	1992	<b>Santiago Burelo</b>	Petroleros de Minatitlán
1967	<b>Jesús Carmona Cavazos</b>	Charros de Jalisco	1993	<b>Diego Rosique Palavicini</b>	Ómnibus de Tabasco
1968	<b>Arnulfo Rodríguez Montiel</b>	Diablos Rojos del México	1994	<b>Roberto Mansur Galán</b>	Diablos Rojos del México
1969	<b>Benjamin Temkin Melikof</b>	Broncos de Reynosa	1995	<b>José Maiz García</b>	Sultanes de Monterrey
1970	<b>Pablo Machado Llosas</b>	Rojos del Águila Veracruz	1996	<b>Gustavo Ricalde Rincón</b>	Leones de Yucatán
1971	<b>Álvaro Lebrija Saavedra</b>	Charros de Jalisco	1997	<b>Alejo Peralta y D.C.</b>	Tigres de Quintana Roo
1972	<b>Chara Mansur Julián</b>	Cafeteros de Córdoba	1998	<b>Vicente Pérez Avellá</b>	Guerreros de Oaxaca
1973	<b>Ángel Vázquez Castro</b>	Diablos Rojos del México	1999	<b>Alfredo Harp Helú</b>	Diablos Rojos del México
1974	<b>Guillermo Garibay Fernández</b>	Algodoneros de Unión Laguna	2000	<b>Carlos Peralta Quintero</b>	Tigres de Quintana Roo
1975	<b>Sergio Kreimerman</b>	Atiadores de Tampico	2001	<b>Carlos Peralta Quintero</b>	Tigres de Quintana Roo
1976	<b>Jaime Pérez Avellá</b>	Pericos de Puebla	2002	<b>José Marrón Cajiga</b>	Diablos Rojos del México
1977	<b>Tomás Herrera Olachea</b>	Tecolotes de los Dos Laredos	2003	<b>Pedro Mayorquín Aguilar</b>	Diablos Rojos del México
1978	<b>Chara Mansur Julián</b>	Cafeteros de Córdoba	2004	<b>Gabriel Escalante Castillo</b>	Piratas de Campeche
1979	<b>Julián Manzur Priego</b>	Plataneros de Tabasco	2005	<b>Carlos Peralta Quintero</b>	Tigres de Quintana Roo
1981	<b>Gilberto Blendi Courton</b>	Broncos de Reynosa	2006	<b>Gustavo Ricalde Rincón</b>	Leones de Yucatán
1982	<b>Plinio Escalante Bolio</b>	Leones de Yucatán	2007	<b>Roberto Magdaleno Ramírez</b>	Sultanes de Monterrey
1983	<b>Ernesto Peralta Quintero</b>	Tigres de Quintana Roo	2008	<b>Roberto Mansur Galán</b>	Diablos Rojos del México
1984	<b>Roberto Mansur Galán</b>	Diablos Rojos del México	2009	<b>Álvaro Ley López</b>	Saraperos de Saitillo
1985	<b>Jorge Williamson Bosque</b>	Acereros de Monclova	2010	<b>Álvaro Ley López</b>	Saraperos de Saitillo
1986	<b>José Maiz García</b>	Sultanes de Monterrey	2011	<b>Carlos Peralta Quintero</b>	Tigres de Quintana Roo
1987	<b>Pedro Treto Cisneros</b>	LMB	2012	<b>José Antonio Mansur Galán</b>	Rojos del Águila Veracruz
1988	<b>Roberto Mansur Galán</b>	Diablos Rojos del México	2013	<b>Cuahtémoc Rodríguez Meza</b>	Tigres de Quintana Roo
1989	<b>Victor Lozano Rendon</b>	Tecolotes de los Dos Laredos	2014	<b>Alfredo Harp Helú</b>	Diablos Rojos del México
1990	<b>Jorge Dueñas Zurita</b>	Algodoneros de Unión Laguna	2015	<b>Carlos Peralta Quintero</b>	Tigres de Quintana Roo
			2016	<b>Gerardo Benavides Pape</b>	Pericos de Puebla
			2017	<b>Blanca Uribe Díaz</b>	Toros de Tijuana
			2018	<b>Jesús Dionisio González</b>	Sultanes de Monterrey
			2019	<b>Gerardo Benavides Pape</b>	Acereros de Monclova
			2021	<b>Alberto Uribe Maytorena</b>	Toros de Tijuana
			2022	<b>Juan José Arellano Hernández</b>	Leones de Yucatán

# EQUIPOS CAMPEONES

1925	<b>74 Regimiento</b>	Puebla	Jesús Matanzas Váldez
1926	<b>Ocampo</b>	Jalapa	José Mancisidor
1927	<b>Gendarmería</b>	México	Jesús Matanzas Váldez
1928	<b>Policia</b>	México	Horacio "Lechón" Hernández
1929	<b>Chiclet's Adams</b>	México	Agustín Suárez
1930	<b>Comintra</b>	México	Manuel Oliveros
1931	<b>Tráfico</b>	México	Gregorio Valdez
1932	<b>Obras Públicas</b>	México	Ernesto "El Hombre De La V" Carmona
1933	<b>Comintra</b>	México	Manuel Oliveros
1934	<b>Monte de Piedad</b>	México	Ernesto «El Hombre De La V» Carmona
1935	<b>Agrario</b>	México	Salvador Teuffer
1936	<b>Agrario</b>	México	Salvador Teuffer
1937	<b>Rojos del Águila</b>	Veracruz	Agustín Verde
1938	<b>Rojos del Águila</b>	Veracruz	Agustín Verde
1939	<b>Cafeteros</b>	Córdoba	Lázaro "Príncipe de Belén" Salazar
1940	<b>Azules del Veracruz</b>	México	Jorge Pasquel
1941	<b>Azules del Veracruz</b>	México	Lázaro "Príncipe de Belén" Salazar
1942	<b>Unión Laguna</b>	Torreón	Martín "El Maestro" Dihigo
1943	<b>Industriales</b>	Monterrey	Lázaro "Príncipe de Belén" Salazar
1944	<b>Veracruz</b>	México	Ramón "El Profesor" Bragaña
1945	<b>Alijadores</b>	Tampico	Armando Marsans
1946	<b>Alijadores</b>	Tampico	Armando Marsans
1947	<b>Industriales</b>	Monterrey	Lázaro "Príncipe de Belén" Salazar
1948	<b>Industriales</b>	Monterrey	Lázaro "Príncipe de Belén" Salazar
1949	<b>Sultanes</b>	Monterrey	Lázaro "Príncipe de Belén" Salazar
1950	<b>Unión Laguna</b>	Torreón	Guillermo "Memo" Garibay
1951	<b>Azules del Veracruz</b>	México	Jorge Pasquel
1952	<b>Rojos del Águila</b>	Veracruz	Santos "Canguro" Amaro
1953	<b>Tecolotes</b>	Nuevo Laredo	Adolfo Luque
1954	<b>Tecolotes</b>	Nuevo Laredo	Adolfo Luque
1955	<b>Tigres</b>	México	George Genovese
1956	<b>Diablos Rojos</b>	México	Lázaro "Príncipe de Belén" Salazar
1957	<b>Yucatán</b>	Mérida	Óscar "Barriguilla" Rodríguez
1958	<b>Tecolotes</b>	Nuevo Laredo	José "Cheo" Ramos
1959	<b>Petroleros</b>	Poza Rica	Luis "Camaleón" García
1960	<b>Tigres</b>	México	Guillermo "Memo" Garibay
1961	<b>Rojos del Águila</b>	Veracruz	Santos "Canguro" Amaro
1962	<b>Sultanes</b>	Monterrey	Clemente "Sungo" Carrera
1963	<b>Pericos</b>	Puebla	Antonio "Tony" Castaño
1964	<b>Diablos Rojos</b>	México	Tomás "Sargento" Herrera
1965	<b>Tigres</b>	México	Luis "Chito" García
1966	<b>Tigres</b>	México	Ricardo "Chamaco" Garza
1967	<b>Jalisco</b>	Guadalajara	Guillermo "Memo" Garibay
1968	<b>Diablos Rojos</b>	México	Tomás "Sargento" Herrera
1969	<b>Broncos</b>	Reynosa	Miguel "Mike" Sotelo
1970	<b>Rojos del Águila</b>	Veracruz	Enrique Izquierdo
1971	<b>Jalisco</b>	Guadalajara	Benjamín "Cananea" Reyes
1972	<b>Cafeteros</b>	Córdoba	Mario "Toche" Peláez

# EQUIPOS CAMPEONES

1973	<b>Diablos Rojos</b>	México	Wilfredo "Willie" Calviño
1974	<b>Diablos Rojos</b>	México	Benjamín "Cananea" Reyes
1975	<b>Alijadores</b>	Tampico	Benjamín "Papelero" Valenzuela
1976	<b>Diablos Rojos</b>	México	Benjamín "Cananea" Reyes
1977	<b>Tecolotes</b>	Nuevo Laredo	Jorge Fitch Díaz
1978	<b>Rieleros</b>	Aguascalientes	Jaime Fabela
1979	<b>Ángeles</b>	Puebla	Jorge Fitch
1980	<b>(*) Saraperos</b>	Saltillo	Gregorio Luque
1981	<b>Diablos Rojos</b>	México	Winston "Chilote" Llenas
1982	<b>Indios</b>	Ciudad Juárez	José "Zacatillo" Guerrero
1983	<b>Piratas</b>	Campeche	Francisco "Paquín" Estrada
1984	<b>Leones</b>	Mérida	Carlos Paz
1985	<b>Diablos Rojos</b>	México	Benjamín "Cananea" Reyes
1986	<b>Ángeles Negros</b>	Puebla	Rodolfo Sandoval
1987	<b>Diablos Rojos</b>	México	Benjamín "Cananea" Reyes
1988	<b>Diablos Rojos</b>	México	Benjamín "Cananea" Reyes
1989	<b>Dos Laredos</b>	Nuevo Laredo	José "Zacatillo" Guerrero
1990	<b>Bravos</b>	León	Francisco "Paquín" Estrada
1991	<b>Sultanes</b>	Monterrey	Aurelio Rodríguez
1992	<b>Tigres</b>	México	Gerardo Gutiérrez
1993	<b>Olmecas</b>	Villahermosa	Juan Navarrete
1994	<b>Diablos Rojos</b>	México	Marco Antonio Vázquez
1995	<b>Sultanes</b>	Monterrey	Derek Bryant
1996	<b>Sultanes</b>	Monterrey	Derek Bryant
1997	<b>Tigres</b>	México	Dan Firova
1998	<b>Guerreros</b>	Oaxaca	Nelson "Almirante" Barrera
1999	<b>Diablos Rojos</b>	México	Tim Johnson
2000	<b>Tigres</b>	México	Dan Firova
2001	<b>Tigres</b>	México	Dan Firova
2002	<b>Diablos Rojos</b>	México	Bernardo "Bernie" Tatis
2003	<b>Diablos Rojos</b>	México	Bernardo "Bernie" Tatis
2004	<b>Piratas</b>	Campeche	Francisco "Paquín" Estrada
2005	<b>Tigres - Angelopolis</b>	Puebla	Enrique "Che" Reyes
2006	<b>Leones</b>	Mérida	Lino Rivera
2007	<b>Sultanes</b>	Monterrey	Félix Fermín
2008	<b>Diablos Rojos</b>	México	Daniel Fernández
2009	<b>Saraperos</b>	Saltillo	Orlando Sánchez
2010	<b>Saraperos</b>	Saltillo	Orlando Sánchez
2011	<b>Tigres - Quintana Roo</b>	Cancún	Matías Carrillo
2012	<b>Rojos del Águila</b>	Veracruz	Pedro Meré
2013	<b>Tigres - Quintana Roo</b>	Cancún	Roberto Vizcarra
2014	<b>Diablos Rojos</b>	México	Miguel Ojeda
2015	<b>Tigres - Quintana Roo</b>	Cancún	Roberto Vizcarra
2016	<b>Pericos de Puebla</b>	Puebla	Cory Snyder
2017	<b>Toros</b>	Tijuana	Pedro Meré
2018.1	<b>Leones</b>	Yucatán	Roberto Vizcarra
2018.2	<b>Sultanes</b>	Monterrey	Roberto Kelly
2019	<b>Acereros</b>	Monclova	Pat Listach
2021	<b>Toros</b>	Tijuana	Homar Rojas
2022	<b>Leones</b>	Yucatán	Roberto Vizcarra





## Es el trofeo institucional para el equipo campeón de la Liga Mexicana de Beisbol. Sabías que...

- Se entregó por primera vez en 2009.
- Su forma se basa en una reliquia arqueológica mixteca, encontrada en la ciudad de Zaachila, Oaxaca.
- El colibrí representa al gobernante.
- Sus materiales son representativos de México: la Copa hecha de plata con una base de obsidiana, piedra utilizada desde tiempos prehispánicos.
- Al momento de su entrega, se coloca en su base el escudo del equipo campeón, también elaborado en plata.
- Su entrega sigue un protocolo ceremonial: es llevada al terreno de juego por una mujer vestida con indumentaria típica, quien representa el papel de sacerdotisa.
- El primer ganador de la Copa Zaachila fue Saraperos de Saltillo, quien repitió en 2010 y es hasta el momento el único bicampeón desde que se instauró este trofeo.

• Los equipos que han ganado este trofeo hasta el momento, son:

- *Saraperos de Saltillo (2009, 2010)*
- *Tigres de Quintana Roo (2011, 2013, 2015)*
- *Rojos del Águila de Veracruz (2012)*
- *Diablos Rojos del México (2014)*
- *Pericos de Puebla (2016)*
- *Toros de Tijuana (2017, 2021)*
- *Leones de Yucatán (2018.1)*
- *Sultanes de Monterrey (2018.2)*
- *Acereros de Monclova (2019)*
- *Toros de Tijuana (2021)*
- *Leones de Yucatán (2022)*

• Durante la Serie del Rey, se realiza el Tour de la Copa para que los aficionados la conozcan y puedan tomarse fotografías con ella.



COPA ZAACHILA

# LO MEJOR DEL 2022

La Liga Mexicana de Beisbol (LMB) beisbolizó a millones de aficionados en cada uno de los parques de pelota de los 18 equipos. Durante la Temporada Caliente.Mx 2022, más de 4 millones de personas disfrutaron de las emociones de la pelota caliente mexicana en los estadios; fueron 3,564,524 en el rol regular, más 762,112 en la postemporada.

Durante la campaña hubo varios momentos dentro y fuera de los diamantes que serán recordados por los seguidores de todas las novenas. A continuación, lo más destacado de 2022.

## 4 - 18 de abril

Se llevaron a cabo **conferencias de prensa virtuales** con los 18 managers de los equipos acompañados por jugadores estelares.

## 7 de abril

La LMB confirmó su presencia en las pantallas de **ESPN, FOX Sports, Claro Sports, Azteca Deportes, TUDN, El Once, AYM, STAR +** y televisoras locales. Se consolidó la estrategia de difusión de la Liga para llegar a cerca de 80 millones de espectadores.

## 20 de abril

Se sumó **Caliente.Mx** como patrocinador oficial de la LMB en un contrato de tres años.

## 21 de abril

Diablos Rojos del México visitó a Toros de Tijuana, campeón de la Temporada 2021, lo que marcó el **inicio de una vibrante campaña en el Estadio Chevron**.



# TRACKMAN

BASEBALL

## 21 de abril

La LMB se convirtió en la primera Liga profesional de beisbol en Latinoamérica con el **sistema de radares Trackman**; este sistema enriqueció la información de las transmisiones de los juegos en vivo (ubicación de lanzamientos, velocidad de salida de los batazos, distancias de los jonrones, entre otros), además de proveer de información deportiva a los clubes para tomar mejores decisiones en el terreno de juego.

## 22 de abril

Regresó la actividad a **ocho parques** más. Sultanes de Monterrey, Acereros de Monclova, Saraperos de Saltillo, Rieleros de Aguascalientes, Guerreros de Oaxaca, Tigres de Quintana Roo, Leones de Yucatán y El Águila de Veracruz tuvieron sus primeros juegos fungiendo como locales.

## 26 de abril

Tecolotes de los Dos Laredos, Generales de Durango, Algodoneros de Unión Laguna, Diablos Rojos del México, Bravos de León, Piratas de Campeche y Olmecas de Tabasco tuvieron sus **juegos inaugurales**. Los 'chocos' jugaron como locales en el Estadio Ángel Toledo Meza Tumbapatós' de Macuspana, Tabasco.

## 29 de abril

**Mariachis de Guadalajara y Pericos de Puebla** debutaron en sus parques.

Ese mismo día, **Junior Lake** de Toros de Tijuana, igualó una hazaña de Alfonso 'Houston' Jiménez: robar tres bases de forma consecutiva en una misma entrada sin intermedio de un out.

## 30 de abril

**José Carlos Ureña** de Guerreros de Oaxaca igualó el récord de más vuelacercas en juegos de siete entradas con tres ante El Águila de Veracruz.

## 13 de mayo

**Jorge Flores** de Pericos de Puebla conectó cuatro dobles ante los Diablos Rojos del México en el Estadio Alfredo Harp Helú.

## 14 de mayo

Primer juego de Tigres de Quintana Roo en el remodelado **Estadio Beto Ávila de Cancún**. Derrotaron 3-2 a Leones de Yucatán en juego que se extendió a 11 entradas.

## 26 de mayo

Algodoneros de Unión Laguna y Rieleros de Aguascalientes se combinaron para romper la marca de **más lanzadores utilizados en un solo juego con 21**. La Máquina Guinda, con 11 pitchers, ya tiene el récord de más serpentineros usados en un solo enfrentamiento.

## 27 de mayo – 9 de junio


La LMB tiene el objetivo de tener prácticas que mejoren el medio ambiente. Es por ello, que se llevaron a cabo **Series Ecológicas** para concientizar a los aficionados y así reducir el uso de plástico, reciclar y promover el uso del transporte público.

## 14 de junio

Para estar cada vez más cerca de los aficionados, la Liga Mexicana de Beisbol desarrolló un Data Center (**LMB Fan Club**); transformación digital que tiene el objetivo de conectar directamente con los aficionados y otorgarles beneficios exclusivos.

## 17-19 de junio


Tras dos años de ausencia, se llevó a cabo el **fin de semana de las estrellas en Monclova, Coahuila**.





**18 de junio**

**Marc Flores**, de Rieleros de Aguascalientes, se coronó campeón del Home Run Derby con un total de 45 cuadrangulares, 17 de ellos en la final ante el puertorriqueño de Pericos de Puebla Danny Ortiz, quien era el campeón vigente.



**19 de junio**

Con grand slam de **Orlando Calixte de Sultanes de Monterrey**, la Zona Norte derrotó 10-6 a la Zona Sur en el Juego de Estrellas en el Estadio Monclova.

**25 de junio**

**Nick Williams, Junior Lake, Félix Pérez y Leandro Castro** de Toros de Tijuana conectaron jonrones de manera consecutiva en la misma entrada en juego disputado ante Guerreros de Oaxaca.



**23, 26 y 28 de junio**

La LMB está comprometida con la inclusión de la comunidad LGBT+ y desarrolló los **Días de la Inclusión** para mostrar mensajes de igualdad y de apoyo.

**19 - 31 de julio**

La LMB se interesa por los más jóvenes y en atraerlos al apasionante mundo del beisbol, es por ello que se lanzó la **campaña Gen Z Series** totalmente dirigida a la Generación Z. A través de redes sociales, se utilizaron los elementos favoritos de la nueva generación como música, diseño y el uso de medios sociales.



**23 de julio**

La ofensiva de Rieleros de Aguascalientes estuvo encendida en el juego ante Mariachis de Guadalajara. En la primera entrada rompieron la marca de **más carreras en un solo inning (17)** y en todo el juego igualaron el récord de Laguna contra Puebla de 2008 de 30 carreras anotadas con un total de 30.



## 30 de julio

**Leandro Castro** de Toros de Tijuana conectó tres cuadrangulares ante Bravos de León en duelo pactado a siete entradas.

## 7 de agosto

Terminó el rol regular de la **Temporada Caliente.Mx.**

## 8 de agosto

Se lanzó oficialmente la **App móvil de la LMB**, la cual permite beisbolizar la vida de los más fieles seguidores de la Liga.

## 9 de agosto

Inició la actividad de **playoffs de la Zona Norte.**

## 10 de agosto

Comenzó la **postemporada de la Zona Sur.**

## 29 de agosto


La **Serie de Campeonato de la Zona Norte** entre Sultanes de Monterrey y Toros de Tijuana.

## 30 de agosto

Comenzaron los duelos por el **título de la Zona Sur** entre Leones de Yucatán y Diablos Rojos del México.

## 10 de septiembre

Inició la **Serie del Rey** entre Sultanes de Monterrey y Leones de Yucatán.



19 de septiembre



**Leones de Yucatán se coronó en el Estadio Mobil Super.** Los melenudos dejaron atrás las dos derrotas consecutivas en Serie del Rey. **Henderson Álvarez** lanzó 8.0 entradas de siete imparables y una carrera limpia admitida. Su compatriota José ‘Cafecito’ Martínez se fue de 5-4 con cinco carreras producidas y una anotada.

12 de octubre - 7 de diciembre

Se llevó a cabo la **Liga Invernal Mexicana**, la cual tiene como objetivo impulsar a los jóvenes talentos del beisbol mexicano. Participaron 14 clubes, algunos combinados para formar 10 equipos divididos en 10 zonas.



Los juegos de la Zona Sur fueron en distintos municipios de Yucatán. Umán (Leones de Yucatán), Tizimin (Generales de Durango), Valladolid (Toros de Tijuana y Rieleros de Aguascalientes) y Progreso (Olmecas de Tabasco y Mariachis de Guadalajara) fueron las casas de las novenas.

8 de noviembre

Se presentó la nueva franquicia de la LMB: **Conspiradores de Querétaro**. Significó la segunda expansión del circuito en los últimos dos años.

13 - 19 de noviembre

Se develaron los ganadores de las **Nominaciones Especiales** tras las votaciones de la prensa especializada y staff de clubes.

*Jugador Más Valioso: Félix Pérez - Toros de Tijuana*  
*Manager del Año: Roberto Vizcarra - Leones de Yucatán*  
*Pitcher del Año: Yohander Méndez - Sultanes de Monterrey*  
*Relevista del Año: Neftalí Feliz - Sultanes de Monterrey*  
*Defensivo del Año: Édgar Robles - Algodoneros de Unión Laguna*  
*Retorno del Año: Félix Pérez - Toros de Tijuana*  
*Novato del Año: Luis Márquez - El Águila de Veracruz*

7 de diciembre

**Pericos de Puebla** se coronó por primera vez en la historia en la Serie del Príncipe. La Novena Verde ganó la serie 3-0 ante Acereros de Monclova. El tercer juego llegó a estar empatado 5-5; sin embargo, los poblanos tuvieron rallies de cuatro carreras en la quinta y sexta entrada para dejar la pizarra final 14-6.



# IN MEMORIAM



ENERO



**Martín Vidal**  
Encargado de terreno

FEBRERO



**Jaime Blancarte**  
Directivo

MARZO



**Romel Canadá**  
Pelotero

ABRIL



**Yesme Cortés**  
Periodista

ABRIL



**Pedro Mayorquín**  
Directivo

MAYO



**Trinidad Robles**  
Pelotero

MAYO



**Ángel Guzmán**  
Cronista

JUNIO



**José "Chamaco" Leyva**  
Pelotero

JULIO



**Mike Brito**  
Scout

JULIO



**Pedro Bazán**  
Pelotero

AGOSTO



**José Domingo Setién**  
Locutor

# NOMINACIONES ESPECIALES



## **JUGADOR MÁS VALIOSO**

**Félix Pérez**  
Toros de Tijuana



## **MANAGER DEL AÑO**

**Roberto Vizcarra**  
Leones de Yucatán



## **PITCHER DEL AÑO**

**Yohander Méndez**  
Sultanes de Monterrey



## **RELEVISTA DEL AÑO**

**Neftali Feliz**  
Sultanes de Monterrey



## **DEFENSIVO DEL AÑO**

**Édgar Robles**  
Algodoneros de Unión Laguna



## **RETORNO DEL AÑO**

**Félix Pérez**  
Toros de Tijuana



## **NOVATO DEL AÑO**

**Luis "El Zurdito" Márquez**  
El Águila de Veracruz



# LÍDERES DEFENSIVOS



## **CATCHER**

**Ali Solís (.998)**  
Sultanes de Monterrey



## **PRIMERA BASE**

**Reynaldo Rodríguez (.997)**  
Tigres de Quintana Roo



## **SEGUNDA BASE**

**Alexi Amarista (1,000)**  
El Águila de Veracruz



## **TERCERA BASE**

**Ricardo Serrano (.978)**  
Saraperos de Saltillo



## **PARADOR EN CORTO**

**Juan Carlos Gamboa (.977)**  
Diablos Rojos del México



## **JARDINERO IZQUIERDO**

**Francisco Lugo (.990)**  
Olmecas de Tabasco



## **JARDINERO CENTRAL**

**Peter O'Brien (1,000)**  
Pericos de Puebla



## **JARDINERO DERECHO**

**Nick Torres (.993)**  
Algodoneros de Unión Laguna



## **PITCHER**

**Pedro Fernández (1,000)**  
Tigres de Quintana Roo



# LÍDERES INDIVIDUALES

## LÍDERES DE BATEO



### LÍDER EN PORCENTAJE DE BATEO

Henry Urrutia (.420)  
Saraperos de Saltillo



### LÍDER EN JONRONES

Félix Perez (38)  
Toros de Tijuana



### LÍDER EN JONRONES

Rainel Rosario (38)  
Saraperos de Saltillo



### LÍDER EN CARRERAS PRODUCIDAS

Rainel Rosario (116)  
Saraperos de Saltillo



### LÍDER EN BASES ROBADAS

Tito Polo (35)  
Tigres de Quintana Roo

## LÍDERES DE PITCHEO



### LÍDER EN EFECTIVIDAD

Yohander Méndez (2.78)  
Sultanes de Monterrey



### LÍDER EN JUEGOS GANADOS

Luis Márquez (9)  
El Águila de Veracruz



### LÍDER EN JUEGOS GANADOS

Wilmer Ríos (9)  
Acereros de Monclova



### LÍDER EN PONCHES

Pedro Fernandez (103)  
Tigres de Quintana Roo



### LÍDER EN SALVAMIENTOS

Neftali Feliz (24)  
Sultanes de Monterrey





**Horacio de la Vega Flores**  
Presidente Ejecutivo  
presidencialmb@lmb.com.mx



**Carla Román Navarro**  
Jefa de Oficina de la Presidencia Ejecutiva  
croman@lmb.com.mx



**Gabriel Medina Espinosa**  
Director Deportivo  
gmedina@lmb.com.mx



**Alberto Guadarrama Barrera**  
Director de Mercadotecnia y Comunicación  
aguadarrama@lmb.com.mx



**Óscar N. Rojas Salazar**  
Director de Administración  
orojas@lmb.com.mx



**Luis A. Ramírez Rosas**  
Director de Umpires  
lramirez@lmb.com.mx



**Diego Patricio Pérez Ochoa**  
Gerente de Registro y Control de Jugadores  
patperez@lmb.com.mx



**Jazmin Vega Rojas**  
Gerente de Coordinación Operativa  
jvega@lmb.com.mx



**Leopoldo Ramírez Quezada**  
Gerente de Medios  
pramirez@lmb.com.mx




**Ivana Morett Vélez**  
Coordinadora de Mercadotecnia  
imorett@lmb.com.mx



**Isabel Cerrilla Benet**  
Directora de Innovación  
icerrilla@lmb.com.mx



**Carlos Antonio Sisniega Fink**  
Estratega y Administración Comercial  
csisniega@lmb.com.mx




**Erika Hernández Murrieta**  
Coordinadora de Producción  
ehernandez@lmb.com.mx



**Issac Urzúa Nieto**  
Contabilidad  
iurzua@lmb.com.mx



**Javier Sierra Serrano**  
Contabilidad  
jsierra@lmb.com.mx



**José L. Segovia Ponce**  
Recursos materiales y servicios generales  
jsegovia@lmb.com.mx



**Pablo Garza García**  
Coordinador de la Academia LMB  
pgarza@academia-lmb.com



**Dr. Juan Luis Flores**  
Doctor LMB



**Christian Vicente Madero Montijo**  
Nació en: Arizpe, Sonora.  
Fecha: 1 de octubre de 1987  
Experiencia en LMB: 13 temporadas



**Roberto Carlos Lamadrid Mercado**  
Nació en: CDMX  
Fecha: 17 de diciembre de 1977  
Experiencia en LMB: 15 temporadas



**Pedro José Tun Lezama**  
Nació en: Seybaplaya, Camp.  
Fecha: 8 de febrero de 1979  
Experiencia en LMB: 15 temporadas



**Orlando López Armenta**  
Nació en: Guasave, Sin.  
Fecha: 10 de marzo de 1978  
Experiencia en LMB: 23 temporadas



**Alan Guillermo Izaguirre Valdez**  
Nació en: Charay, Sin.  
Fecha: 10 de febrero de 1989  
Experiencia en LMB: 11 temporadas



**Daniel Esteban Toledo Rodríguez**  
Nació en: Monclova, Coah.  
Fecha: 23 de noviembre de 1970  
Experiencia en LMB: 14 temporadas



**Manuel Jesús Carrillo Naal**  
Nació en: Mérida, Yuc.  
Fecha: 3 de enero de 1990  
Experiencia en LMB: 7 temporadas



**José Guadalupe Del Puerto López**  
Nació en: Cd. Ixtepec, Oax.  
Fecha: 6 de octubre de 1987  
Experiencia en LMB: 10 temporadas



**Jesús Daniel Rubio Cárdenas**  
Nació en: Culiacán, Sin.  
Fecha: 11 de febrero de 1981  
Experiencia en LMB: 15 temporadas



**Mario César Villavicencio Tesisteco**  
Nació en: Guaymas, Son.  
Fecha: 24 de marzo de 1985  
Experiencia en LMB: 6 temporadas



**Jesús Yamir Martínez Valenzuela**  
Nació en: Los Mochis, Sinaloa.  
Fecha: 29 de octubre de 1989  
Experiencia en LMB: 8 temporadas



**Ulises Domínguez Solís**  
Nació en: Amaxac de Gro, Tlax.  
Fecha: 2 de mayo de 1988  
Experiencia en LMB: 10 temporadas



**Armando Silvas Leyva**  
Nació en: Tamazula, Guasave, Sin.  
Fecha: 1 de abril de 1990  
Experiencia en LMB: 6 temporadas



**Edgar Huerta Morales**  
Nació en: Boca Del Río, Ver.  
Fecha: 20 de octubre de 1993  
Experiencia en LMB: 4 temporadas



**Jesús Ramón Milagros López Miller**  
Nació en: Obregón, Sonora.  
Fecha: 26 de octubre de 1983  
Experiencia en LMB: 10 temporadas



**Gilberto Mayer Carrillo**  
Nació en: Mazatlán, Sin.  
Fecha: 23 de julio de 1991  
Experiencia en LMB: 7 temporadas



**Rodolfo Pastrana Tejeda**  
Lugar de nacimiento: CDMX  
Fecha: 10 de marzo de 1987  
Experiencia en LMB: 10 temporadas



**Eliseo Favela Gallegos**

Nació en: Cd. Obregón, Sonora  
Fecha: 19 de marzo de 1976  
Experiencia en LMB:  
7 temporadas



**Héctor De Jesús García Alfonso**

Nació en: Minatitlán, Ver.  
Fecha: 22 de agosto de 1994  
Experiencia en LMB: 7 temporadas



**Conrado Valenzuela Chávez**

Nació en: Guasave, Sin.  
Fecha: 10 de marzo de 1986  
Experiencia en LMB: 10 temporadas



**Rafael Sebastián Martínez González**

Nació en: Sto. Domingo, Tehuantepec,  
Oax. Fecha: 25 de noviembre de 1994  
Experiencia en LMB: 3 temporadas



**Carlos Javier Valenzuela Uriarte**

Nació en: Culiacán, Sin.  
Fecha: 11 de octubre de 1992  
Experiencia en LMB: 4 temporadas



**Eduardo Jovanny Gámez Villegas**

Nació en: Ensenada, BC.  
Fecha: 8 de febrero de 1994  
Experiencia en LMB: 3 temporadas



**Gustavo Peña Rita**

Nació en: Ignacio De La Llave, Ver.  
Fecha: 20 de febrero de 1998  
Experiencia en LMB: 3 temporadas



**Alexis Elbor Alfaro**

Nació en: Tehuantepec, Oax.  
Fecha: 11 de mayo de 1994  
Experiencia en LMB: 3 temporadas



**Carlos Erick León Ortega**

Nació en: Puebla, Pue.  
Fecha: 24 de diciembre de 1990  
Experiencia en LMB: 5 temporadas



**Manuel Alfredo Soto Barajas**

Nació en: Los Mochis, Sin.  
Fecha: 23 de septiembre de 1997  
Experiencia en LMB: 5 temporadas



**Alan Cruz Santiago**

Nació en: Cazones De Herrera, Ver.  
Fecha: 14 de febrero de 1994  
Experiencia en LMB: 4 temporadas



**Kevin Iván Basurto Rodríguez**

Nació en: Mazatlán, Sinaloa  
Fecha: 8 de enero de 1997  
Experiencia en LMB: 2 temporadas



**Pedro Tun Cetina**

Nació en: Mérida, Yuc.  
Fecha: 15 de febrero de 2000  
Experiencia en LMB: 1 temporada



**Luis Donald Ruiz Osuna**

Nació en: Los Mochis, Sin.  
Fecha: 24 de enero de 1995  
Experiencia en LMB: 1 temporada



**David de Jesús Solís Puente**

Nació en: Saltillo, Coah.  
Fecha: 29 de diciembre de 1995  
Experiencia en LMB: 3 temporadas



**Rafael Ramírez Cabrera**

Nació en: Puebla, Pue.  
Fecha: 23 de febrero de 1997  
Experiencia en LMB: 2 temporadas



**Lamberto Zavala Camacho**  
Nació en: Los Mochis, Sin.  
Fecha: 17 de septiembre de 1997  
Experiencia en LMB: 5 temporadas



**Axl Manuel Mayer Carrillo**  
Nació en: Mazatlán, Sinaloa.  
Fecha: 30 de marzo de 1994  
Experiencia en LMB: 3 temporadas



**Jesús J. Carlos Mendoza Vega**  
Nació en: Los Mochis, Sin.  
Fecha: 24 de marzo de 1992  
Experiencia en LMB: 2 temporadas



**José Manuel Tirado Jiménez**  
Nació en: Mazatlán, Sin.  
Fecha: 6 de enero de 1999  
Experiencia en LMB: 2 temporadas



**Aarón Alfredo Leyva Zúñiga**  
Nació en: Guasave, Sinaloa  
Fecha: 17 de junio de 1985  
Experiencia en LMB: 5 temporadas



**Julissa M. Iriarte Félix**  
Nació en: El Fuerte, Sin.  
Fecha: 28 de diciembre de 1997  
Experiencia en LMB: 2 temporadas  
en LIM



**Félix Tobías Auces**  
Nació en: Saltillo, Coah.  
Fecha: 27 de agosto de 1998  
Experiencia en LMB: 2 temporadas  
en LIM



**Juan Manuel Leyva Castro**  
Nació en: Los Mochis, Sin.  
Fecha: 16 de diciembre de 2000  
Experiencia en LMB: 2 temporadas  
en LIM



**Pável Salinas Toledo**  
Nació en: Salina Cruz, Oax.  
Fecha: 30 de marzo de 1989  
Experiencia en LMB:  
2 temporadas en LIM



**Luis Antonio Galán Ruiz**  
Nació en: Sta. Ma. Mixtequilla, Oax.  
Fecha: 11 de noviembre de 1992  
Experiencia en LMB:  
1 temporada en LIM



**Pablo Ruiz Patlax**  
Nació en: Teocelo, Ver.  
Fecha: 26 de septiembre de 1989  
Experiencia en LMB: 1 temporada  
AA y 1 temporada Liga Rookie



**Jesús Misael Heredia Villegas**  
Nació en: Los Mochis, Sinaloa.  
Fecha: 15 de febrero del 2000  
Experiencia: 1 temporada en LNM



**Jesús Michael Salazar Carrasco**  
Nació en: Culiacán, Sin.  
Fecha: 27 de noviembre de 1990  
Experiencia en LMB: 11 temporadas



**Salvador Viera Higuera**  
Instructor de Umpires  
Nació en: Los Mochis, Sin.  
Fecha: 5 de abril de 1966  
Experiencia: 27 temporadas



**Luis Alberto Ramírez Rosas**  
Director de Umpires  
Nació en: Poza Rica, Veracruz.  
Fecha: 10 de diciembre de 1967  
Experiencia en LMB: 36 temporadas



## CENTRO DE OPERACIONES **REPLAY**

**Desde las oficinas de la LMB en la Ciudad de México, una cuarteta de umpires en rotación atiende y analiza con apoyo de video las jugadas sujetas a revisión en un juego.**

### PROCEDIMIENTO PARA REVISIÓN

1. A solicitud del manager, los umpires se reunirán en el terreno para asegurarse de contar con la información de la jugada a ser revisada. Dos de los umpires del juego, el jefe de grupo y el umpire involucrado en la jugada, acudirán con el personal encargado de los audífonos y el teléfono para realizar la llamada al Centro de Operaciones Replay. El Oficial de Replay tomará la decisión sobre la jugada. En caso de que el umpire retado sea el jefe de grupo, él se encargará de elegir a alguien de la cuarteta para acompañarlo a realizar la llamada.

2. Al momento de reunirse deberán confirmar:

- La llamada en el terreno
- Lo que se está revisando

3. Revisar todo audio y video que sea pertinente a

4. Decidir sobre la jugada.

**Confirmación / Prevalencia / Revocación**

5. Colocación de corredores (de ser necesario)

6. Confirmar si un equipo retiene su revisión.



## JUGADAS NO REVISABLES


### MARCACIONES SUBJETIVAS

- Interferencia / Obstrucción
- Check swing
- Balk, lanzamiento ilegal, etc..
- Regla de infield fly
- Bolas y strikes
- Bateador-corredor intentando avanzar a segunda base

### OTRAS MARCACIONES

- Atrapada / no atrapada (en el infield)
- Fair / foul (en el infield)
- Foul tip
- Bateador dentro / fuera de su caja
- Interferencia del bateador
- Bola bateada pegándole a un corredor
- Bat pegándole a la bola múltiples veces
- Corredor fuera de su carril
- Corredor empujado fuera de una base
- Violaciones de la línea de los 45 pies
- Conteo de las visitas al montículo
- Bola incrustada en el uniforme, equipo, etc. del umpire / jugador

## RESULTADOS DE UNA REVISIÓN



CONFIRMADA	PREVALECE	REVOCADA
Evidencia clara y convincente que la llamada en el terreno fue correcta.	No existe evidencia clara y convincente para revocar la llamada en el terreno.	Evidencia clara y convincente que la llamada en el terreno fue incorrecta.

### CANTIDAD DE REVISIONES

Los equipos comenzarán el juego con una revisión cada uno. Si el manager gana las revisiones, se mantendrá con derecho a una revisión durante todo el juego hasta que pierda una decisión.

En juego de extrainnings, se tiene derecho a una revisión por equipo, independientemente de lo que haya pasado en las nueve entradas anteriores.





# REPÚBLICA LMB



1. **Toros** de Tijuana
2. **Rieleros** de Aguascalientes
3. **Generales** de Durango
4. **Mariachis** de Guadalajara
5. **Acereros** de Monclova
6. **Saraperos** de Saltillo
7. **Algodoneros** de Unión Laguna
8. **Sultanes** de Monterrey
9. **Tecolotes** de los Dos Laredos


10. **Bravos** de León
11. **Diablos Rojos** del México
12. **Pericos** de Puebla
13. **Guerreros** de Oaxaca
14. **El Águila** de Veracruz
15. **Olmecas** de Tabasco
16. **Piratas** de Campeche
17. **Tigres** de Quintana Roo
18. **Leones** de Yucatán



Población LMB:  
**50,000,000 de personas**  
Distancia entre  
Cancún y Tijuana:  
**4,373 Kms.**

**SPRING TRAINING**  
a partir del 15 de marzo

1



2

**CAMPAÑA DE  
EQUIDAD DE  
GÉNERO**  
del 5 al 11 de mayo

**CAMPAÑA  
ECOLÓGICA**  
del 16 al 21 de mayo

3



4

**JUEGO DE  
ESTRELLAS**  
del 16 al 18 de junio

**DÍA DE LA  
INCLUSIÓN**  
miércoles 28 de junio

5



6

**CAMPAÑA DE  
GEN Z SERIES**  
del 11 al 16 de julio



# DIRECTORIO EQUIPOS





# ACEREROS

DE MONCLOVA



Presidente del  
Consejo de  
Administración  
Lic. Gerardo Benavides  
Pape



Presidente Ejecutivo  
Lic. Gerardo Benavides  
Dávila

## #'S RETIRADOS

2 Leo Valenzuela

28 Aurelio Monteagudo

7 Aurelio Rodríguez

31 Ricardo Sáenz

MASCOTA: LA FURIA

Presidente del Consejo de Administración:

Lic. Gerardo Benavides Pape

Presidente Ejecutivo: Lic. Gerardo Benavides Dávila

Director Deportivo: José Raúl Meléndez

Gerente Deportivo: Miguel Valentín Gámez Mendoza

Asesor Deportivo: Emmanuel Rustríán Bello

Gerente Administrativo: Noé Ceniceros Jamín

Contabilidad: Yaneth Reyes Rodríguez

Producción General: Mario Alberto Rodríguez de la Peña

Comunicación: Lenin Orduño Angüis

Operación Estadio: Raúl Samaniego García

Ventas: Rubén de la Cruz Fermín

Acereros Beis Shop: Laura María Guadalupe Bernal Salomón

Manager: Edwin Rodríguez

CAMPEONATOS

1

PRIMERA  
APARICIÓN EN LMB

1974





## ESTADIO MONCLOVA

### EL HORNO MÁS GRANDE DE MÉXICO

**Inauguración:** 16 de marzo de 1975

**Capacidad:** 8,500 aficionados

**Dirección:** Av. Cuauhtémoc,  
No. 299, Col. Ciudad Deportiva,  
C.P. 25750, Monclova, Coahuila

**Teléfonos:** (866) 631 19 01

(866) 636 26 50

contacto@acereros.com.mx



## LUGARES TURÍSTICOS

- Parque Xochipilli
- Museo Pape
- Plaza Principal de Monclova

# #FURIAZUL

## LÍDERES INDIVIDUALES



### BATEO:

1. Porcentaje de bateo: Alex Mejía (.366)
2. HR: Addison Russell (24)
3. Carreras producidas: Juan Pérez (75)

### PITCHEO:

4. Efectividad: Wilmer Ríos (4.47)
5. Juegos ganados: Wilmer Ríos (9)
6. Ponches: Wirfin Obispo (54)
7. Salvamentos: Wirfin Obispo (17)



@acererosoficial Acereros Oficial Acereros del Norte

[www.acereros.com.mx](http://www.acereros.com.mx)



# ALGODONEROS

DE UNIÓN LAGUNA



Presidente del Consejo  
de Administración  
Lic. Guillermo Murra  
Marroquín

MASCOTA: EL POLLO ALGODONERO

Presidente del Consejo de Administración:

Lic. Guillermo Murra Marroquín

Gerente General: Pedro Díaz de Rivera Summers

Director Deportivo: Francisco Méndez Suárez

Director de Scouteo y Desarrollo:

Jorge Osvaldo Márquez Orozco

Director de Marketing: Mauricio Treviño Marroquín

Gerente de Marketing: Miguel Angel Algara Soto

Director Comercial: Carlos Jalife Ramos

Director de Operaciones: Eduardo Corcuera Dávila

Gerente de Administración, Finanzas y Tesorería: Guadalupe Gaucin Soto

Coordinador Deportivo: Jaime Valenzuela Gerardo

Coordinador de Abonos y taquilla: Beatriz Espinosa Longoria

Coordinador de Comunicación: Roberto Fernández Espinoza

Coordinador de Marketing: Joselin Hernandez Nuñez

Social Media: Vanessa Thalía Méndez Gutiérrez

Animación y efectos Visuales: Homero Angel Ramirez Guerrero

Manager: Ramón Orantes Rodarte



CAMPEONATOS

2

PRIMERA  
APARICIÓN EN LMB

1940





## ESTADIO DE LA REVOLUCIÓN

### Inauguración:

15 de septiembre de 1932

**Capacidad:** 7,689 aficionados

**Dirección:** Av. Juárez S/N,  
Col. Primerode Cobián Centro,  
C.P. 27000, Torreón Coahuila

**Teléfono:** (871) 718 5515



## LUGARES TURÍSTICOS

- Cristo de las Noas
- Teleférico
- Dunas de Bilbao

# #ESTAMOSENREVOLUCIÓN

## LÍDERES INDIVIDUALES



### BATEO:

1. Porcentaje de bateo: Nick Torres (.377)
2. HR: Yangervis Solarte (20)
3. Carreras producidas: Yangervis Solarte (74)

### PITCHEO:

4. Efectividad: Aldo Montes (5.40)
5. Juegos ganados: Loiger Padrón (7)  
Peter Tago (7)
6. Ponches: Aldo Montes (84)
7. Salvamentos: Josh Lueke (22)





**BRAVOS**

DE LEÓN



Presidente Ejecutivo  
Mauricio Martínez Alvizo

Presidente Ejecutivo: Lic. Mauricio Martínez Alvizo  
Directora de responsabilidad social: Lic. Bárbara Martínez  
Director general: Lic. Julián Villarreal Morales  
Director deportivo: Grimaldo Hernán Martínez González  
Gerente general: Lic. Roberto Molina García  
Diseño gráfico y creativo: Lic. Gerardo de León  
Gerente de mercadotecnia: Lic. Maurilio Terrazas  
Gerente comercial: Lic. Alejandra Vidales Roldán  
Nutrición deportiva: Luz Adriana Hernández Serrano  
Gerente de prensa y redes sociales:  
Lic. Lombardo López Frías  
Manager: Luis Mauricio Suarez Calero

**CAMPEONATOS**

**1**

**PRIMERA  
APARICIÓN EN LMB**

**1978**

MASCOTA: BRAVOLEÓN





## ESTADIO TV CUATRO DOMINGO SANTANA

### Inauguración:

2 de septiembre de 1973

**Capacidad:** 6,500 personas


**Dirección:** Blvr. Congreso de

Chilpancingo No. 803,

Col. Unidad Deportiva,

C.P. 37237, León, Guanajuato

**Teléfono:** (477) 4884000



## LUGARES TURÍSTICOS

- Plaza Fundadores
- Templo Expiatorio
- Museo de Arte e Historia de Guanajuato

# #UNLEÓN MÁS BRAVO

## LÍDERES INDIVIDUALES



### BATEO:

1. Porcentaje de bateo: Brando Villarreal (.344)
2. HR: Joey Terdoslavich (21)
3. Carreras producidas: Joey Terdoslavich (76)

### PITCHEO:

4. Juegos ganados: Jonathan Vargas (6)
5. Ponches: Jonathan Vargas (44)
6. Salvamentos: Jonathan Vargas (3)





# DIABLOS ROJOS

DEL MÉXICO

Presidente del Consejo de Administración: C.P. Alfredo Harp Helú  
 Vicepresidente del Consejo de Administración: Santiago Harp Grañén  
 Presidente Ejecutivo: Dr. Othón Díaz Valenzuela  
 Vicepresidente Deportivo: Jorge del Valle Mohar  
 Director Deportivo: Miguel Ojeda Siqueiros  
 Manager: Juan Gabriel Castro  
 Contralor General: Act. Juan Osvaldo Barón Flores  
 Gerente de Administración y Finanzas: Nephtali Muñoz Villafranca  
 Gerente de Comercialización y Marketing: Israel Ayala Piña  
 Gerente de Social Media y Nuevas Tecnologías: Israel Suárez Estévez  
 Jefe de prensa: Miguel Boada Nájera  
 Coordinador de Operación Deportiva: Manuel Martínez Cortés  
 Coordinador Deportivo: Iván Terrazas  
 Coordinadora Comercial: Aranza Arámburo Solórzano  
 Coordinadora de Mercadotecnia y Eventos: Angélica Martínez Anguiano  
 Coordinador de Entretenimiento Digital: Erik Cruz Hernández  
 Coordinador Jurídico: Pedro Flores Reyes  
 Coordinador Social Media Eduardo Ayala  
 Auxiliar de Almacén José Luis Flores  
 Jefe de Relaciones Públicas Emilio López  
 Coordinador de diseño Bryan Alfredo Cervantes  
 Diseñadora Gráfica: Ixchel Carmona Tizapantzi  
 Secretaria: Arlett García Huerta  
 Tesorera: Alma Belem Bedía Ibarra



Presidente del Consejo de  
 Administración  
 C.P. Alfredo Harp Helú



Vicepresidente del Consejo  
 de Administración  
 Santiago Harp Grañén



Presidente Ejecutivo  
 Dr. Othón Díaz Valenzuela

CAMPEONATOS

16

PRIMERA  
APARICIÓN EN LMB

1940

## #'S RETIRADOS

- 3 José Luis Sandoval
- 7 Abelardo Vega
- 10 Benjamín Reyes
- 11 Daniel Fernández
- 15 Alfredo Ortiz
- 15 Salomé Barojas
- 16 Nelson Barrera
- 17 Lázaro Salazar
- 21 Héctor Espino
- 25 Roberto Ramírez
- 32 Ramón Montoya
- 33 Antonio Mora



MASCOTAS: ROCCO Y ROCCY



## ESTADIO ALFREDO HARP HELÚ "EL DIAMANTE DE FUEGO"

### Inauguración:

23 de marzo 2019

**Capacidad:** 20,062 aficionados

**Dirección:** Av. Viaducto Río de la Piedad S/N, Puerta 8, Ciudad Deportiva, Col. Granjas México, C.P. 08400, Iztacalco, CDMX

**Teléfono:** (55) 9128 7292



### LUGARES TURÍSTICOS

- Palacio de Bellas Artes
- Castillo de Chapultepec
- Xochimilco

# #HAGAMOS HISTORIA

## LÍDERES INDIVIDUALES





### BATEO:

1. Porcentaje de bateo: Ramón Flores (.382)
2. HR: Moisés Gutiérrez (19)
3. Carreras producidas: Moisés Gutiérrez (73)

### PITCHEO:

4. Efectividad: David Huff (4.86)
5. Juegos ganados: David Huff (6)
6. Ponches: Francis Martes (57)
7. Salvamentos: Roberto Osuna (6)

 @DiablosRojosMX  
 Diablos Rojos del México  
[www.diablos.com.mx](http://www.diablos.com.mx)

 @diablosrojosmx  
 DiablosRojosMX





# EL ÁGUILA DE VERACRUZ

Presidente: Bernardo Pasquel  
Director General: Héctor Fitch  
Director Deportivo: Jesús Valdez  
Gerente Deportivo: Leonardo Rodríguez  
Directora Comercial: Gabriela Carranza  
Director Operativo: Carlos Suárez  
Director Comunicación y Mercadotecnia: Román Barrón  
Director de Producción: Eliseo Morfín  
Director de Alimentos y Bebidas: Arles Zendejas  
Directora de Retail: Diana Chamé  
Director Relaciones Públicas: Andrés Escalera  
Gerente Administrativa: Rocío González  
Gerente de Operación y Almacén: Alejandro Mexia  
Gerente de Tienda: Genaro López  
Gerente de Producción: Luis Esquer  
Jefa de Prensa: Paola Ríos  
Fotógrafo: Eder Figueroa  
Community Manager: Jesús Morales  
Manager: Matías Carrillo



Presidente Ejecutivo  
Bernardo Pasquel

CAMPEONATOS

6

PRIMERA  
APARICIÓN EN LMB

1925

## #'S RETIRADOS

\*Se retiraron los números en la temporada 2021.

1	Roberto Ortiz	5	Mario Ariosa
8	Alfred Pinkston	19	Santos Amaro
10	Francisco "Chico" Rodríguez	11	Martín Dihigo*
25	Rolando Camarero	34	Pedro Ramírez*

MASCOTA: PACHI





## ESTADIO "BETO" ÁVILA

### Inauguración:

14 de marzo de 1992

### Capacidad: 7,319

Dirección: Paseo Jacarandas No.

224 B, Col. Virginia, C.P. 94294,

Boca del Río, Veracruz

Teléfono: (999) 432 0655

contacto@elaguilabeisbol.com



## LUGARES TURÍSTICOS

- San Juan de Ulúa
- Acuario de Veracruz
- Macroplaza

# #SÉPARTEDELAHISTORIA #ELÁGUILA120AÑOS

## LÍDERES INDIVIDUALES



### BATEO:

1. Porcentaje de bateo: Alexi Amarista (.343)
2. HR: Jesús Valdez (19)
3. Carreras producidas: Jesús Valdez (59)

### PITCHEO:

4. Efectividad: David Reyes (4.56)
5. Juegos ganados: Luis Márquez (9)
6. Ponches: Luis Márquez (71)
7. Salvamentos: Yapson Gómez (21)





Presidente: Carlos Lazo

Presidencia Deportiva: Eddie Díaz

Gerencia deportiva: Enrique Cuouh

Dirección de administración: Flor Valles

Dirección de Mercadotecnia: Gabriel Delgado

Directora de Operaciones: Ahtziri Zetter

Gerencia de Comunicación: Jose Manuel García

Manager: Oscar Robles



Presidente Adjunto  
Eddie Díaz

PRIMERA  
APARICIÓN EN LMB

2016

MASCOTA: RANGO





## ESTADIO FRANCISCO VILLA "EL CUARTEL DE VILLA"

**Inauguración:** 1972

**Capacidad:** 4,983 aficionados

**Dirección:** Av. Universidad S/N,

Col. Los Remedios,

**Teléfono:** (618) 1964 267




### LUGARES TURÍSTICOS

- Paseo Villas del Oeste
- La Ferrería
- Centro Histórico

# #VAMOSCONTODO

## LÍDERES INDIVIDUALES



1 y 3.




2.



4 y 5.



6.



7.

### BATEO:

1. Porcentaje de bateo: Alberther Martínez (.416)
2. HR: Aneurys Tavárez (23)
3. Carreras producidas: Alberther Martínez (96)

### PITCHEO:

4. Efectividad: Nico Tellache (5.65)
5. Juegos ganados: Nico Tellache (6)
6. Ponches: Wendolyn Bautista (77)
7. Salvamentos: Diego Moreno (6)



@GeneralesdDgo @generalesddgo Generales de Durango

Generales de Durango [www.clubgenerales.com](http://www.clubgenerales.com)



Presidente del Consejo de Administración:  
Lic. Lorenzo Peón Escalante  
Presidente Ejecutivo: Mtro. Guillermo Spindola Morales  
Gerente Deportivo: Lic. Álvaro Solís Galaviz  
Gerente de Operaciones: Lic. Juan Spindola Morales  
Gerente Administrativa: Lic. Frida Bautista Benítez  
Gerente de Mercadotecnia: Lic. Alejandra García Zúñiga  
Gerente de Medios: Lic. Gerardo Fco. Salazar Franco  
Productor Gráfico: Lic. Marlen Andrea Santaella Hernández  
Productor Multimedia: Lic. Alejandro Zepeda Bautista  
Auxiliar Administrativo: Lic. Ivette Espinoza Pulido  
Jefe de terreno: Francisco Sinuhe Rodríguez Ambrosio  
Contabilidad: C.P. Luis Eduardo Pablo Cruz  
Auxiliar Contable: C.P. Mayra Ramírez Martínez  
Administrador del Estadio: Norma Espinosa López  
Asistente: Lic. Mildred González Vera  
Manager: Gerónimo Gil Reyes



Presidente del Consejo  
de Administración  
Lic. Lorenzo Peón  
Escalante



Presidente Ejecutivo  
Mtro. Guillermo Spindola  
Morales

CAMPEONATOS

1

PRIMERA  
APARICIÓN EN LMB

1996

## #'S RETIRADOS

10 Jaime Brena Núñez  
16 Nelson Barrera Romellón

47 Adolfo "Tribilin" Cabrera  
37 Erik Rodríguez

MASCOTAS: TATO Y NELSON





## ESTADIO LIC. EDUARDO VASCONCELOS

### Inauguración:

8 de octubre de 1950

**Capacidad:** 7,200 aficionados

**Dirección:** Calz. Héroes de Chapultepec, esquina Blvr. Eduardo Vasconcelos, Col. Centro, C.P. 68100, Oaxaca de Juárez, Oaxaca

**Teléfono:** (951) 515 5522



## LUGARES TURÍSTICOS

- Museo textil de Oaxaca
- Museo de Filatelia
- Centro Cultural de Santo Domingo

# #SOMOSGUERREROS

## LÍDERES INDIVIDUALES



### BATEO:

1. Porcentaje de bateo: Carlos Figueroa (.337)
2. HR: José Carlos Ureña (21)
3. Carreras producidas: José Carlos Ureña (74)

### PITCHEO:

4. Juegos ganados: Gerardo Sánchez (5)
5. Ponches: Fabián Cota (41)
6. Salvamentos: James Dykstra (5)





Presidente del Consejo de Administración:  
 Mtro. Juan José Arellano Hernández  
 Presidente Ejecutivo: Erick Arellano Hernández  
 Director General: Lic. Alejandro Orozco García  
 Director Deportivo: David Cárdenas Cortés  
 Gerente Deportivo: Santos Hernández De León  
 Gerente de Patrocinios y Alianzas Estratégicas:  
 Lic. David Ceballos Bojórquez  
 Gerente de Marketing y Comunicación: Mtro. Mario Serrano Velázquez  
 Gerente Administrativo y Finanzas: Mtro. José Lorenzana Marín  
 Gerente de Operaciones y Boletaje:  
 Lic. José Luis Abraham Maldonado  
 Gerente de Recursos Humanos y Logística: C.P. José Rivero Ancona  
 Jefe de Contabilidad: C.P. Miguel Cabrera González  
 Jefe de Campo: C.P. Javier Basto Loria  
 Coordinador Deportivo: Lic. José Molina Fernández  
 Encargado de Compras y Facturación: C.P. Juan Rodríguez Hernández  
 Encargado de Tesorería y Cuentas: Lic. Paola Caballero Méndez  
 Encargado de Mantenimiento: Ing. José Luis Pérez Solís  
 Encargado de Producción Multimedia: Lic. Donatilo Alamilla Garrido  
 Encargado de Comunicación: Lic. Julián Loeza Marfil  
 Asistente Ejecutiva: Lic. Estefany Caro Mejía  
 Asistente Comercial: Lic. Michelle Díaz Balam  
 Asistente de Recursos Humanos: Lic. Alejandro Alcocer Sánchez  
 Asistente Deportivo: Heber Trujillo Villegas  
 Asistente Contable: Br. Cristian Cuevas Can



Presidente del Consejo  
 de Administración  
 Mtro. Juan José  
 Arellano Hernández



Presidente Ejecutivo  
 Ing. Erick Arellano  
 Hernández

CAMPEONATOS

5

PRIMERA  
APARICIÓN EN LMB

1954

## #'S RETIRADOS

- |                                |                            |
|--------------------------------|----------------------------|
| 1 Juan José Pacho Burgos       | 18 Ray Torres              |
| 2 Luis Arredondo               | 19 Ricardo Conde Hernández |
| 3 Mercedes Esquer Llanes       | 21 Héctor Espino González  |
| 4 Oswaldo Morejón              | 29 Leonel Aldama Rossel    |
| 15 Juan Fdo. Villaescusa Elías | 34 Fernando Valenzuela     |
| 17 Carlos Paz González         |                            |

MASCOTA: LEONEL EL CORONEL





## PARQUE KUKULKÁN ALAMO

**Inauguración:** 23 de marzo de 1982

**Capacidad:** 14,917 aficionados

**Dirección:** Calle 6 No. 315 x 35,  
Col. Morelos Oriente C.P. 97174,  
Mérida, Yucatán

**Teléfono:** (999) 748 15 98




## LUGARES TURÍSTICOS

- Paseo de Montejo
- Gran Museo Mundo Maya
- Centro Histórico


# #COMPARTELAEMOCIÓN

## LÍDERES INDIVIDUALES


1 y 3.



2 y 3.



4 y 6.



5.



7.

### BATEO:

1. Porcentaje de bateo: Yadir Drake (.328)
2. HR: Sebastián Valle (20)
3. Carreras producidas: Yadir Drake (61)

### PITCHEO:

4. Efectividad: Radhamés Liz (3.96)
5. Juegos ganados: Alexandro Tovalín (8)
6. Ponches: Radhamés Liz (69)
7. Salvamentos: Reymin Guduán (13)



  @leonesdeyucatan

  Leones de Yucatán

[www.leones.mx](http://www.leones.mx)



**MARIACHIS**

DE GUADALAJARA

Presidente: Rafael Tejada Palacios  
Vicepresidente: Carlos Federico Valenzuela  
Gerente Deportivo: Jesus Ignacio Valdez Díaz  
Analista: José Tadeo Varela Sequeda  
Coordinador de Operaciones Deportivas:  
Christian Javier Rivera Valdovinos  
Auxiliar Deportivo: Abraham Amezcua Esparza  
Gerente de Marketing: Andree Uriel Avalos Ocampo  
Prensa: Diego Salvador Ornelas  
Conducción: María Fernanda Arellano Contreras  
Conducción: Daniela Jacqueline Ochoa Torres  
Fotografía: Jimena Tetzahuitl Muñoz Vidal  
Gerente de Administración: Karla Marcela Romero Castillo  
Contador General: Samuel Gallegos Morales  
Compras: Maribel Gonzalez Lopez  
Tesorería: Samuel Ernesto Cervantes Toscano  
Gerente de Planeación: Ana Patricia Pacheco Duarte  
Coordinador de Planeación: Luis Alberto Ríos Lopez  
Control Patrimonial: Gerardo Javier Díaz Navarro  
Gerente de Taquilla: Blanca Esmeralda Ruvalcaba Perez  
Almacén Retai: Dominik Glan Carlo Gutierrez Mejia



Presidente Adjunto  
Rafael Tejada Palacios

PRIMERA  
APARICIÓN EN LMB

2021

MASCOTA: WICHO 'EL DRAGÓN' Y CHENTE





## ESTADIO PANAMERICANO

### Inauguración:

19 de octubre de 2011

**Capacidad:** 16,500

**Dirección:** Calle Santa Lucía No.

373, Col. Tepeyac, C.P. 45150,

Zapopan, Jalisco

contacto@mismariachis.com.mx



## LUGARES TURÍSTICOS

- Teatro Degollado
- Basílica de Zapopan
- Plaza de Armas

# #LLEGARONLOSMARIACHIS

# #LANUEVA TRADICIÓN

## LÍDERES INDIVIDUALES



### BATEO:

1. Porcentaje de bateo: Leo Heras (.360)
2. HR: Fernando Pérez (24)
3. Carreras producidas: Fernando Pérez (84)

### PITCHEO:

4. Efectividad: Matt Tenuta (5.76)
5. Juegos ganados: Henry Centeno (5)  
Alejandro Chávez (5)  
Matt Tenuta (5)
6. Ponches: Henry Centeno (74)
7. Salvamentos: Jeremy Rhoades (7)





# OLMECAS

## OLMECAS DE TABASCO



Presidente del Consejo  
de Administración y  
Presidente Ejecutivo  
Gonzalo Medina

## #'S RETIRADOS

21 Héctor Espino  
26 Rusty Tillman  
27 José Peña

MASCOTA: POCHICHOCO

Presidente del Consejo de Administración y Presidente Ejecutivo:

LAE Gonzalo Humberto Medina González

Gerente General: Julio César Franco Robles

Gerente Deportivo: Ing. Felix Zulueta García

Gerente Administrativo: LAE Leticia Maria Oropeza de la Fuente

Gerente de Mercadotecnia y Socios Comerciales:

LEM Nabila Velazco Zaleta

Olmecas Network:

Hiram Berman Calles

Dioscorides Zurita Bocanegra

Carlos Lezama Villamil

Chelsea Guzmán Jerónimo

Community Manager: María Fernanda Perez Avalos

Manager: Pedro Mere Cárdenas

CAMPEONATOS

1

PRIMERA  
APARICIÓN EN LMB

1975



## ESTADIO CENTENARIO DEL 27 DE FEBRERO

**Inauguración:** 27 de febrero de 1964

**Capacidad:** 6,600 aficionados

**Dirección:** Circuito Deportiva S/N,  
Col. Atasta, C.P. 86100,  
Villahermosa, Tabasco

**Teléfono:** (993) 352 2788  
club@olmecastabasco.mx



## LUGARES TURÍSTICOS

- Parque Museo La Venta
- Yumka
- Museo del Papagayo

# #SOMOSOLMECAS

## LÍDERES INDIVIDUALES



### BATEO:

1. Porcentaje de bateo: Roel Santos (.411)
2. HR: Ramón Hernández (17)
3. Carreras producidas: Ramón Hernández (59)

### PITCHEO:

4. Efectividad: Yoannis Yera (3.01)
5. Juegos ganados: Yoannis Yera (8)
6. Ponches: Yoannis Yera (88)
7. Salvamentos: Fernando Salas (20)







# PERICOS DE PUEBLA



Presidente del Consejo  
de Administración  
José Miguel Bejos

## #'S RETIRADOS

9 Ronnie Camach  
1 Jorge Fitch  
14 Ernesto Escarrega

MASCOTA: PEPE PERICO

Presidente del Consejo de Administración: José Miguel Bejos

Consejero: Don Alfredo Miguel Afif

Consejero: José Chedraui Budib

Presidente Ejecutivo: Ignacio Trigueros Tirado

Vicepresidente Deportivo: Enrique Alfonso López González

Manager : Héctor Hugo Hurtado Algardar

Director Administración: Yohana Rocio Contreras Trejo

Director Comercial y Marketing: Manuel de Jesús Valenzuela Valenzuela

Gerente Estadio: Enrique Alfonso López Arellano

Coordinador de Prensa: Miguel Ángel Byrd Rivera

CAMPEONATOS

5


PRIMERA  
APARICIÓN EN LMB

1938



## ESTADIO HERMANOS SERDÁN EL NIDO VERDE

**Inauguración:** 16 de junio de 1973  
**Capacidad:** 9,723 asistentes  
**Dirección:** Calz. Ignacio Zaragoza  
No. 666, Col. Maravillas, C.P. 72220,  
Puebla, Puebla  
**Teléfono:** (222) 641 3010



### LUGARES TURÍSTICOS

- Los Fuertes
- Centro Histórico
- Capilla del Rosario
- Africam Safari
- Cholula

# #VOLAREMOSALTO

## LÍDERES INDIVIDUALES



### BATEO:



1. Porcentaje de bateo: Alejandro Mejía (.338)
2. HR: Danny Ortiz (35)
3. Carreras producidas: Danny Ortiz (102)

### PITCHEO:

4. Efectividad: Kurt Heyer (4.59)
5. Juegos ganados: Kurt Heyer (7)  
Gabriel Ynoa (7)
6. Ponches: Braulio Torres-Pérez (93)
7. Salvamentos: Yoimer Camacho (9)



 @Pericos\_Oficial  
 Pericos de Puebla  
[www.pericosdepuebla.com](http://www.pericosdepuebla.com)

 @pericos\_oficial  
 @pericosdepuebla





Presidente Ejecutivo: C.P. Carlos Iván Pérez Marrufo  
Coordinador Administrativo: L.C. Elías David Delgado Berzunza  
Gerente Deportivo: Mario Alberto Valenzuela Guajardo  
Gerente Administrativo: C.P. María Del Socorro Morales Martínez  
Mercadotecnia: Lic. Norely Arias Carrillo  
Relaciones Públicas: Lic. Ana María Vela Cano  
Coordinador De Desarrollo Y Sucursales: Lic. José Luis Lugo Lorenzo  
Tecnología De La Información: T.S.C. Manuel Jesús Balan Uc  
Comunicación Social: Lic. Carlos Martín Carvajal Medina  
Finanzas Y Contabilidad: Lic. Nidia Isabel Alpuche García  
Infraestructura Y Mantenimiento Del Estadio:  
L.A.F. Hector Mercado Cosgaya y Agustín Hernández Zapata  
Manager: Oswaldo Morejón



Presidente Ejecutivo  
C.P. Carlos Iván Pérez  
Marrufo

CAMPEONATOS

2

PRIMERA  
APARICIÓN EN LMB

1980

## #'S RETIRADOS

16 Nelson Barrera

20 Francisco Campos

22 Herminio Domínguez

25 Francisco Estrada

33 Isidro Márquez

39 Roy Johnson

MASCOTA: LORENZILLO



## ESTADIO NELSON BARRERA ROMELLON

### Inauguración:

22 marzo del 2001/16 de junio de 1973

**Capacidad:** 4,190 aficionados

**Dirección:** Calle Adriano Chino  
Wong S/N, Col. Camino Real,  
C.P. 24020, Campeche, Campeche

**Teléfono:** (981) 827 4759

(981) 144 8257



### LUGARES TURÍSTICOS

- Centro Histórico
- Malecón (Fuentes Marinas)
- Baluartes y murallas


# #TODOSSOMOSPIRATAS

## LÍDERES INDIVIDUALES


1, 2 y 3.



4, 5 y 6.



5.



7.

### BATEO:

1. Porcentaje de bateo: Luis Jiménez (.347)

2. HR: Luis Jiménez (17)

3. Carreras producidas: Luis Jiménez (78)

### PITCHEO:

4. Efectividad: Manny Flores (5.30)

5. Juegos ganados: Manny Flores (4)  
Elián Leyva (4)

6. Ponches: Manny Flores (58)

7. Salvamentos: Lester Oliveros (5)







**RIELEROS**  
DE AGUASCALIENTES

Presidencia: José Eustacio Álvarez Flores

Administración General: Rubén N. Talamantes

Gerencia Deportiva: Enrique Reyes

Manager Deportivo: Luis Carlos Rivera

Contabilidad: Ricardo Noriega Portilla

Asistente Gerencia Deportiva: Efraín Pérez Delgado

Administración y Operaciones: Guadalupe Flores Mendoza

Comunicación y Responsabilidad Social: Fernanda Álvarez

Marketing: Fernando Medina López

Community Manager: Alexia Macías Hernández

Asistente de Gerencia Administrativa: Karla Berumen

Operación de campo: Arturo Luévano



Presidente  
José Eustacio  
Álvarez Flores

**CAMPEONATOS**

**1**

**PRIMERA  
APARICIÓN EN LMB**

**1975**

MASCOTA: CORNELIO



## PARQUE ALBERTO ROMO CHÁVEZ

**Inauguración:** 1975

**Capacidad:** 6,496 aficionados

**Dirección:** Manuel Madrigal  
No. 102, Col. Héroes, C.P. 20190,  
Aguascalientes, Aguascalientes

**Teléfono:** (449) 915 1596  
(449) 915 1597



### LUGARES TURÍSTICOS

- Jardín de San Marcos
- Museo Ferrocarrilero
- Plaza de las Tres Centurias

# #PASIÓNRIELEROS

## LÍDERES INDIVIDUALES



### BATEO:

1. Porcentaje de bateo: Ángel Reyes (.361)
2. HR: Henry Rodríguez (20)
3. Carreras producidas: Leonardo Reginatto (65)

### PITCHEO:

4. Efectividad: Erick Leal (3.50)
5. Juegos ganados: Erick Leal (7)
6. Ponches: Erick Leal (100)
7. Salvamentos: Bruce Rondón (6)



@RielerosDeAgs

@RielerosAgs

Rieleros de Aguascalientes

[www.rielerosags.com](http://www.rielerosags.com)





# SARAPEROS

DE SALTILLO

Presidente del Consejo de Administración: César H. Cantú G.  
Director General: Edgar Zerrweck  
Director Deportivo: Rodrigo Aguirre  
Gerente Deportivo: Miguel Solís  
Gerente Logística: Jorge Ortíz  
Manager: Mark Weidemeier  
Gerencia Administración y Finanzas: Gabriel Guadarrama  
Gerente Desarrollo de Negocios: Claudia Canavati  
Gerente Operaciones: Daniela García  
Gerente Concesiones: Valdemar Saucedo  
Gerente Comunicación y Medios: Carlos Flores  
Gerente de Marketing: Ana Silvia Saucedo  
Jefe de Operaciones: Abner Nájera  
Coordinador de Diseño: Luis Cervantes  
Coordinador de Prensa: Luis Fernando Valdés  
Coordinador de Producción: Martín Rivera  
Community Manager: Víctor Vizcarra  
Coordinadora de Taquilla: Doris Escobedo  
Cronista Viajero: Fernando Martín-Sánchez



Presidente Ejecutivo  
César H. Cantú García

CAMPEONATOS

3

PRIMERA  
APARICIÓN EN LMB

1970

## #'S RETIRADOS

- |                     |                               |
|---------------------|-------------------------------|
| 1 Tomás Herrera     | 17 Francisco "Carretas" Pérez |
| 5 Gabriel Lugo      | 23 Juan Navarrete             |
| 7 Armando Reynoso   | 28 Noé Muñoz                  |
| 12 Gerardo Luque    | 30 Miguel Solís               |
| 15 Guadalupe Chávez | 44 Marcelo Juárez             |

MASCOTA: KIKE CONEJO



## ESTADIO FRANCISCO I. MADERO

**Inauguración:** 1963

**Capacidad:** 11,000 aficionados

**Dirección:** Blvr Nazario S. Ortiz  
Garza S/N, Col. Topo Chico,  
CP: 25284. Saltillo, Coahuila

**Teléfono:** 8444169455  
8444169755



## LUGARES TURÍSTICOS

- Museo del Desierto
- Museo de las Aves de Coahuila
- Catedral de Santiago
- Mirador de Saltillo

# #PONTEELSARAPE

## LÍDERES INDIVIDUALES



### BATEO:

1. Porcentaje de bateo: Henry Urrutia (.420)
2. HR: Rainel Rosario (38)
3. Carreras producidas: Rainel Rosario (116)

### PITCHEO:

4. Efectividad: Carlos Viera (6.33)
5. Juegos ganados: Félix Doubront (6)  
Miguel Peña (6)
6. Ponches: Félix Doubront (71)
7. Salvamentos: Jenry Mejía (7)

@Clubsaraperos

@Clubsaraperos

[www.saraperos.com.mx](http://www.saraperos.com.mx)

@Clubsaraperos

Saraperos Network







Presidente del Consejo  
de Administración  
Ing. José Maiz García



Presidente Ejecutivo  
Lic. Guillermo González  
Elizondo

## #'S RETIRADOS

- |                             |                                |
|-----------------------------|--------------------------------|
| 1 José Maiz Mier            | 13 Felipe "Clipper" Montemayor |
| 5 Daniel "La Coyota" Ríos   | 17 Lázaro Salazar              |
| 7 Epitacio "La Mala" Torres | 20 Miguel Flores               |
| 9 Vinicio García            | 22 Arturo González             |

MASCOTA: PERRO SULTÁN

Presidente del Consejo de Administración:  
Ing. José Maiz García

Presidente Ejecutivo: Lic. Guillermo González Elizondo

Director General: José Rodríguez Vega

Director de Operaciones: Jesús Granados Estrada

Gerente de Operaciones: Gustavo Peña Guerrero

Director Deportivo: Miguel Flores González

Gerente Deportivo: Daniel Espino Vazquez

Director Comercial: Jacobo Zablah Sánchez

Gerente Comercial: Hilario Ballesteros Díaz

Director de Mercadotecnia: Sergio Roel Sámano

Comunicación y prensa: Eduardo Ríos Morales

Redes sociales: Víctor Rodríguez Garza

Contador general: Julián Elizondo Pérez

Asistente dirección: Yessica Sustaita García

Manager: Roberto Kelly

CAMPEONATOS

10

PRIMERA  
APARICIÓN EN LMB

1939



# ESTADIO DE BÉISBOL MONTERREY PALACIO SULTÁN

**Inauguración:** 1990

**Capacidad:** 21,803 aficionados

**Dirección:** Av. Manuel L. Barragán

S/N, Col. Regina. C.P. 64290,

Monterrey, Nuevo León

**Teléfono:** (81) 2270 2000



## LUGARES TURÍSTICOS

- Salón de la Fama del Béisbol Mexicano
- Paseo Santa Lucía
- Parque Fundidora

# #YOSOYSULTANES

## LÍDERES INDIVIDUALES



### BATEO:

1. Porcentaje de bateo: Sebastián Elizalde (.385)
2. HR: Zoilo Almonte (27)
3. Carreras producidas: Zoilo Almonte (95)

### PITCHEO:

4. Efectividad: Yohander Méndez (2.78)
5. Juegos ganados: Yohander Méndez (7)  
Jake Sánchez (7)
6. Ponches: Yohander Méndez (61)
7. Salvamentos: Neftalí Feliz (24)







Presidente del Consejo  
de Administración  
José Antonio Mansur  
Galán

## #'S RETIRADOS

10 Alejandro Ortiz  
19 Gerardo Sánchez

26 Carlos Soto  
27 Andrés Mora

MASCOTAS: TICO EL TECO

Presidente Del Consejo De Administración:  
Sr. José Antonio Mansur  
Presidente Y Director General: Chara Mansur  
Vicepresidente: Jean Paul Mansur  
Gerente Deportivo: Kelvis Flete  
Director Administrativo: Carlos Martínez  
Gerente - Laredo Tx.: Cuitlahuac Rodríguez  
Gerente - Nuevo Laredo: Armando Lozano  
Team Manager: Felix Fermín  
Gerente De Producción: Benito Varela  
Asistente Deportivo - Analista: Ángel Cuevas  
Asistente Deportivo: Alfonso Flores  
Gerente De Ventas: Juan Salinas  
Operaciones: Eddie Pérez  
Medios: Juan Alanís  
Contador Nld: Mario Mendez  
Contador Lrd: Oziel Frias  
Equipo De Animación: Leslie Alcaraz, Angel Valentín  
Ricardo Covarrubias Y Ruben Cerda  
Operador Tecobus: Antonino Marín

CAMPEONATOS

5


PRIMERA  
APARICIÓN EN LMB

1940



## PARQUE LA JUNTA

**Inauguración:** 1957  
**Capacidad:** 5,000 aficionados  
**Dirección:** Porfirio Díaz No. 2425,  
 Col. Junta Federal de Mejoras Materiales,  
 C.P. 88230, Nuevo Laredo, Tamaulipas  
**Teléfono:** (867) 1371220



## UNI-TRADE STADIUM

**Inauguración:** 2012  
**Capacidad:** 6,000 aficionados  
**Dirección:** 6320 Sinatra Parkway,  
 C.P. 78041, Laredo, Texas  
**Teléfono:** (956) 267 0336

## LUGARES TURÍSTICOS

- |                              |                       |
|------------------------------|-----------------------|
| <b>Nuevo Laredo:</b>         | <b>Laredo, Texas:</b> |
| - Parque Viveros             | - Mall del Norte      |
| - Centro Cultural            | - The Outlet Shoppes  |
| - Monumento a los Fundadores | - Lago Casa Blanca    |


**#TECOSNATION**  
**#DOSNACIONESUNEQUIPO**

## LÍDERES INDIVIDUALES


1, 2 y 3.



4, 5 y 6.



5.



7.

### BATEO:

1. Porcentaje de bateo: Kennys Vargas (.324)
2. HR: Kennys Vargas (17)
3. Carreras producidas: Kennys Vargas (65)

### PITCHEO:

4. Efectividad: Junior Guerra (3.56)
5. Juegos ganados: Geoff Broussard (8)  
Junior Guerra (8)
6. Ponches: Junior Guerra (87)
7. Salvamentos: Wilking Rodríguez (17)



@LaredosTecos

Tecolotes de los Dos Laredos

[www.tecolotes2laredos.com](http://www.tecolotes2laredos.com)

@tecolotes\_2\_laredos

2Laredos Baseball





Presidente del Consejo de Administración:

Sr. Fernando Valenzuela Anguamea

Presidente Adjunto: Sr. Fernando Valenzuela Burgos

Vicepresidenta: Lic. Karla Aguilar Aguilar

Gerente General: Sr. Ricardo Valenzuela Burgos

Coordinador Deportivo: Lic. Alejandro Medina

Gerente de Medios: Lic. Joan Cetina Martinez

Gerente de Taquilla: Sra. Susana Aguilar González

Contador: C.P. Alfredo Cupul Cupul

Coordinador de Operaciones: Sr. Bruno Gallegos Maytorena

Guardacampo: Sr. Florencio Vidal

Manager: Jesse García



Presidente del Consejo  
de Administración  
Sr. Fernando Valenzuela  
Anguamea



Presidente Adjunto:  
Sr. Fernando Valenzuela  
Burgos

CAMPEONATOS

12

PRIMERA  
APARICIÓN EN LMB

1955

## #'S RETIRADOS

1 Alejo Peralta y Díaz  
Ceballos  
2 Jesús Ríos  
12 Santos Hernández  
21 Héctor Espino

23 José de Jesús Rodríguez  
24 Matías Carrillo  
34 Fernando Valenzuela  
35 José Luis Ibarra  
42 Jackie Robinson

MASCOTA: CHACHO



## ESTADIO BETO ÁVILA

### Inauguración:

23 de noviembre de 1980

**Capacidad:** 9,785 aficionados

**Dirección:** Av. Mayapán, Super  
Manzana 21, Manzana 4, C.P. 77500,  
Cancún, Quintana Roo





**Teléfono:** (998) 887 3113



## LUGARES TURÍSTICOS

- Xcaret
- Isla Mujeres
- Tulum

## LÍDERES INDIVIDUALES



### BATEO:

1. Porcentaje de bateo: Olmo Rosario (.328)
2. HR: Reynaldo Rodríguez (19)
3. Carreras producidas: Reynaldo Rodríguez (71)

### PITCHEO:

4. Efectividad: Pedro Fernández (4.42)
5. Juegos ganados: Pedro Fernández (8)
6. Ponches: Pedro Fernández (103)
7. Salvamentos: Wendell Floranus (17)







Presidente del Consejo de Administración: Alberto Uribe Maytorena  
Vicepresidente Corporativo: Lic. Blanca Livier Uribe Díaz  
Vicepresidente Ejecutivo: Ing. Alejandro Uribe Herrera  
Director General: Antonio Cano  
Director Deportivo: Óscar Romero  
Asesor Deportivo: Raúl Cano  
Gerente Deportivo: Ricardo Williamson  
Contraloría General: Edith Garay  
Gerente Comercial: Alfonso Vera  
Gerente de Operaciones: Juan Manuel Barrena  
Gerente de Mercadotecnia: Elías Díaz  
Gerente de Estadio: Rogelio Escalona  
Gerente de Medios: Juan Manuel Vega  
Gerente Toroshop: Saúl Bolaños  
Jefe de Prensa: Armando Esquivel  
Relaciones Públicas: Nelly Sanoja  
Manager: Homar Rojas



Presidente del Consejo  
de Administración  
Alberto Uribe Maytorena



Vicepresidente Corporativo  
Lic. Blanca Livier Uribe Díaz



Vicepresidente Ejecutivo  
Ing. Alejandro Uribe  
Herrera

**CAMPEONATOS**

**2**

**PRIMERA  
APARICIÓN EN LMB**

**2004**

**MASCOTAS: TORIN Y TORINA**





## ESTADIO CHEVRON


**Inauguración:** 1977

**Capacidad:** 17,000 aficionados

**Dirección:** Calle Estadio S/N,  
Col. Cerro Colorado, C.P.22223,

Tijuana, Baja California

**Teléfono:** (664) 635 5600



### LUGARES TURÍSTICOS

- Centro Cultural Tijuana
- Avenida Revolución
- Distrito Gastronómico

# #TOROSIMPONENTES

## LÍDERES INDIVIDUALES



### BATEO:

1. Porcentaje de bateo: Nick Williams (.370)
2. HR: Félix Pérez (38)
3. Carreras producidas: Félix Pérez (109)

### PITCHEO:

4. Efectividad: Manny Barreda (4.28)
5. Juegos ganados: Carlos Hernández (8)  
Nick Struck (8)
6. Ponches: Manny Barreda (102)
7. Salvamentos: Fernando Rodney (22)



@TorosDeTijuana

@torosdetijuana

Toros de Tijuana

[www.torosdetijuana.com](http://www.torosdetijuana.com)

# ASÍ SE ESCRIBE EL BEISBOL

## FILDEO

INGLÉS	ESPAÑOL	SIGNIFICADO ING/ESP	DEFINICIÓN
<b>A</b>	<b>A</b>	<b>Assist / Asistencia</b>	Se acredita una asistencia a un fildeador que tiene contacto con la pelota antes de que un contrario sea puesto out por otro fildeador, independientemente si el contacto es intencional o no. Se da un máximo de una asistencia por out registrado.
<b>CS%</b>	<b>AR%</b>	<b>Caught Stealing % / Atrapado Robando %</b>	Se denomina porcentaje de atrapar robando a la frecuencia con la que un catcher lanza para poner out a un corredor que trata de robar una base. Se calcula dividiendo los intentos exitosos entre el total de intentos.
<b>DP</b>	<b>DP</b>	<b>Double Play / Doble Play</b>	Un Doble Play ocurre cuando dos jugadores ofensivos son puestos out en la misma jugada.
<b>E</b>	<b>E</b>	<b>Error / Error</b>	Se acredita error a un fildeador cuando, a criterio del anotador oficial, falla al convertir en out una jugada que habría concretado un fildeador promedio de la Liga.
<b>FPCT</b>	<b>PCTF</b>	<b>Fielding Percentage / Porcentaje de Fildeo</b>	El porcentaje de fildeo responde a la pregunta: ¿con qué frecuencia un jugador o equipo concretan la jugada cuando se requiere fildear un bateo, lanzar la pelota o recibir la pelota lanzada para hacer un out? Se calcula dividiendo el total de puestos out y asistencias entre el total de oportunidades.
<b>INN</b>	<b>INN</b>	<b>Innings Played / Innings Jugados</b>	Cuando se habla de innings jugados como estadística defensiva, se cuenta el número de outs en los que el jugador/equipo estuvo en el terreno, y se divide entre tres.
<b>O</b>	<b>O</b>	<b>Out / Out</b>	Se registra out cuando un jugador ofensivo es retirado del terreno por el equipo contrario, como parte de la acción del bateo, en un intento fallido de robo de base, o por un movimiento no permitido. Por cada out registrado, se otorga un puesto out al fildeador y se acredita un tercio de entrada al pitcher.
<b>OFA</b>	<b>AOF</b>	<b>Outfield Assist / Asistencia en Outfield</b>	Se registra una asistencia en outfield cuando un jardinero toma la pelota en esta zona del terreno, lanza hacia el infield y la jugada concluye en out.
<b>PB</b>	<b>PB</b>	<b>Passed Ball / Passed Ball</b>	Se otorga un Passed Ball al catcher cuando, a criterio del anotador oficial, no puede quedarse con un lanzamiento que no requiera esfuerzo extraordinario y como resultado el bateador avanza una base.
<b>PO</b>	<b>PO</b>	<b>Putout / Puesto Out</b>	Se otorga un puesto out al fildeador que físicamente completa el out en una jugada. Esto puede ser pisando una base, tocando a un corredor, atrapando un bateo elevado o, en el caso del catcher, atrapando un tercer strike.
<b>TC</b>	<b>TO</b>	<b>Total Chances / Total de Oportunidades</b>	Esta estadística representa el número total de oportunidades que tiene un jugador defensivo para registrar un out. Se obtiene sumando asistencias más puestos out más errores.
<b>TP</b>	<b>TP</b>	<b>Triple Play / Triple Play</b>	Un Triple Play ocurre cuando el equipo a la defensiva consigue los tres outs de una entrada en una sola jugada.

# BATEO

INGLÉS	ESPAÑOL	SIGNIFICADO ING/ESP	DEFINICIÓN
<b>AB</b>	<b>VB</b>	<b>At bat / Veces al bat</b>	Una vez al bat se registra cuando un bateador avanza una o más bases vía hit, error (sin incluir interferencia del catcher), fielder's choice o al ser puesto out en una jugada que no sea de sacrificio. Las veces al bat son el denominador para calcular porcentaje de bateo y porcentaje de slugging.
<b>AVG</b>	<b>PCT</b>	<b>Batting Average / Porcentaje de bateo</b>	Estadística que registra el porcentaje de éxito de un bateador en sus apariciones al plato. Se calcula dividiendo el número de hits entre el total de veces al bat, para obtener un número entre cero (.000) y uno (1.000) expresado en milésimas.
<b>CS</b>	<b>AR</b>	<b>Caught Stealing / Atrapado robando</b>	Un corredor es atrapado robando cuando intenta el robo pero es tocado y puesto out antes de alcanzar la segunda base, tercera base o homeplate. Esto puede ocurrir antes o después de que el pitcher haga su lanzamiento.
<b>2B</b>	<b>2B</b>	<b>Double / Hit doble</b>	Se otorga un hit doble al bateador cuando, tras un batazo que cae en terreno de fair, alcanza la segunda base sin que haya error del fildeador o intento de poner out a otro corredor.
<b>XBH</b>	<b>EB</b>	<b>Extra-base hit / Extra base</b>	Se considera extra base a cualquier hit que no sea sencillo. Puede ser doble, triple o home run.
<b>G</b>	<b>J</b>	<b>Games Played / Juegos</b>	A un jugador se le acredita participación en un juego al tener acción dentro del terreno en cualquier momento, ya sea entre los inicialistas o como reemplazo de otro jugador. No se necesita una vez al bat, el jugador puede tener únicamente participación defensiva o como corredor emergente.
<b>GSH</b>	<b>GS</b>	<b>Grand Slam Hit / Grand Slam</b>	Un Grand Slam ocurre cuando un bateador conecta un home run con jugadores en primera, segunda y tercera base. Se anotan cuatro carreras y al bateador se le acreditan cuatro carreras producidas.
<b>HBP</b>	<b>G</b>	<b>Hit-by-pitch / Golpe</b>	Un golpe ocurre cuando el bateador es impactado por la pelota sin hacer swing tras el lanzamiento del pitcher. Como consecuencia de esto, avanza una base. Si el umpire determina que el lanzamiento estaba en la zona de strike o que el bateador hizo swing, el golpe se anula y se decreta strike.
<b>H</b>	<b>H</b>	<b>Hit / Hit</b>	Un hit ocurre cuando el bateador golpea la bola, esta cae en terreno de fair y el jugador llega a una base sin que haya error o jugada de fielder's choice por parte del equipo que defiende. Si el jugador es puesto out intentando convertir el hit en extra base, sigue contando como hit.
<b>HR</b>	<b>HR</b>	<b>Home Run / Jonrón</b>	Un home run ocurre cuando el bateador golpea la bola hacia terreno de fair y anota en la misma jugada sin ser puesto out y sin que exista error de un fildeador. La forma más común es cuando la pelota viaja más allá de la barda del outfield en terreno de fair.
<b>IBB</b>	<b>BBi</b>	<b>Intentional Walk / Base por bolas intencional</b>	Una base por bolas intencional ocurre cuando el equipo a la defensiva elige avanzar al bateador rival antes de iniciar su turno al bat, sin necesidad de que el pitcher haga lanzamientos. Para esto, el manager que defiende debe hacer una señal al umpire de Home antes de comenzar el turno.



# BATEO

INGLÉS	ESPAÑOL	SIGNIFICADO ING/ESP	DEFINICIÓN
<b>OBP</b>	<b>PEB</b>	<b>On-base Percentage / Porcentaje de embasarse</b>	Esta estadística registra la frecuencia con la que un bateador llega a una base por cada aparición en el plato. Para esto se cuentan los hits, bases por bola y golpes; no se incluyen los errores, las jugadas de fielder's choice o cuando el catcher no atrapa un tercer strike.
<b>OPS</b>	<b>OPS</b>	<b>On-base plus Slugging / Porcentaje en base más Slugging</b>	Esta estadística suma el porcentaje de embasarse más el porcentaje de slugging para obtener un número que une ambos. Su intención es contar con una sola referencia para determinar la eficacia de un bateador para llegar a las bases y bateo de poder.
<b>R</b>	<b>C</b>	<b>Run / Carrera</b>	Se otorga una carrera cuando un jugador de ofensiva avanza a primera, segunda, tercera base y regresa a Homeplate en este orden antes de que ocurran tres outs en una entrada. El objetivo de un juego de beisbol es anotar más carreras que el contrincante al terminar nueve entradas.
<b>RBI</b>	<b>CP</b>	<b>Runs Batted In / Carrera Producida</b>	Se otorgan carreras producidas a un bateador cuando el resultado de su aparición en el plato es una o más carreras para su equipo. La excepción a esto son las carreras producto de un error o roletazo para doble play.
<b>SH</b>	<b>SAC</b>	<b>Sacrifice Bunt / Toque de sacrificio</b>	Un toque de sacrificio ocurre cuando un bateador tiene éxito al avanzar uno o más corredores de su equipo con un toque de bola, a cambio de ser puesto out. Cuando el jugador realiza el toque con un corredor en tercera base, se denomina "Squeeze Play".
<b>GO/AO</b>	<b>GO/AO</b>	<b>Ground out to air out /Relación entre rodados y elevados</b>	Se obtiene al dividir el total de rodados que terminaron en outs (sin incluir toques de sacrificio) entre el total de elevados que terminaron en outs.
<b>BABIP</b>	<b>BABIP</b>	<b>Batting average on balls in play/Promedio de bateo con pelotas en juego</b>	Se obtiene al restarle al total de hits, los jonrones; ese resultado se divide entre veces al bat menos jonrones menos ponches más elevados de sacrificio.
<b>ISO</b>	<b>ISO</b>	<b>Isolated power/Isolated power</b>	Mide la relación de extrabases y turnos al bat. Se obtiene de la suma de dobles, más triples por dos, más jonrones por tres; ese resultado se divide entre los turnos al bat.
<b>AB/HR</b>	<b>AB/HR</b>	<b>At bats per homerun/ Relación de turnos al bat y jonrones</b>	Cantidad de turnos al bat que promedia un bateador para conectar un cuadrangular.
<b>BB/K</b>	<b>BB/K</b>	<b>Walk to strikeout rate/ Relación de bases por bolas y ponches</b>	Se obtiene al dividir el total de bases por bolas entre los ponches recibidos.
<b>BB%</b>	<b>BB%</b>	<b>Walk porcentaje/ Porcentaje de bases por bolas</b>	Se obtiene al dividir las bases por bolas recibidas entre el total de apariciones al plato.
<b>SO%</b>	<b>SO%</b>	<b>Strikeout porcentaje/ Porcentaje de ponches</b>	Se obtiene al dividir los ponches recibidos entre el total de apariciones al plato.

# PITCHEO



INGLÉS	ESPAÑOL	SIGNIFICADO ING/ESP	DEFINICIÓN
<b>BK</b>	<b>BK</b>	<b>Balk / Balk</b>	Un balk ocurre cuando un pitcher realiza un movimiento no permitido en el montículo que, a criterio del umpire, engaña a un corredor. Como resultado, todos los corredores avanzan una base.
<b>BF</b>	<b>BE</b>	<b>Batters Faced / Bateadores enfrentados</b>	Los bateadores enfrentados son el conteo del total de apariciones al plato que ha enfrentado un pitcher. Por ejemplo: en un juego perfecto tras 27 outs, el pitcher habrá registrado 27 bateadores enfrentados.
<b>G</b>	<b>J</b>	<b>Games played / Juegos</b>	Esta estadística hace el conteo de todos los juegos en los que un pitcher ha sido anunciado en el box score, independientemente de si termina teniendo actividad en el juego o no.
<b>CG</b>	<b>JC</b>	<b>Complete Games / Juegos completos</b>	A un pitcher se le acredita juego completo cuando lanza durante la totalidad de un encuentro, sin importar la duración de este. Si el duelo termina anticipadamente por lluvia u otros factores, o si se alarga hasta extra-innings, cuenta como juego completo si el pitcher es el único con aparición en el box score para su equipo.
<b>ER</b>	<b>CL</b>	<b>Earned Run / Carreras limpias</b>	Se considera carrera limpia a cualquier carrera admitida por un pitcher, sin que tenga el beneficio de un error o un passed ball. Si el pitcher sale del juego dejando corredores en base, las carreras anotadas por esos corredores le serán adjudicadas.
<b>ERA</b>	<b>PCL</b>	<b>Earned Run Average / Porcentaje de carreras limpias</b>	El porcentaje de carreras limpias representa el número de carreras admitidas por un pitcher cada nueve entradas. La fórmula para obtener esta cifra es: 9 x carreras limpias / innings lanzados.
<b>GS</b>	<b>JI</b>	<b>Games Started / Juegos iniciados</b>	A un pitcher se le acredita juego iniciado cuando es el primero en realizar un lanzamiento para su equipo durante un juego. Los pitchers que inician los juegos son conocidos como "abridores".
<b>GF</b>	<b>JT</b>	<b>Games Finished / Juegos terminados</b>	A un pitcher se le acredita juego terminado cuando es el último en lanzar por su equipo durante un encuentro, siempre y cuando no sea quien lo inició.
<b>HLD</b>	<b>HLD</b>	<b>Hold / Hold</b>	Un hold ocurre cuando un pitcher relevista entra al juego en situación de salvamento y mantiene la ventaja de su equipo hasta el ingreso del siguiente pitcher, registrando al menos un out.

INGLÉS	ESPAÑOL	SIGNIFICADO ING/ESP	DEFINICIÓN
IP	IP	Innings Pitched / Innings pitchados	Los innings pitchados representan el número de entradas durante las que un pitcher permanece en el juego. Como una entrada se compone de tres outs, cada out registrado representa un tercio de entrada pitchada. Para que esta cifra aumente, el pitcher debe registrar al menos un out en la entrada.
L	P	Loss / Perdido	A un pitcher se le acredita juego perdido cuando una carrera admitida por él resulta ser decisiva en el juego, dándole al equipo rival una ventaja definitiva.
SV	SV	Save / Salvamento	Se otorga salvamento a un pitcher relevista que termina el juego para el equipo ganador, bajo circunstancias específicas. El relevista debe preservar la ventaja de su equipo y a) Entrar al juego con una ventaja de no más de tres carreras y lanzar al menos un inning. b) Entrar al juego con la carrera del empate en el círculo de espera, el homeplate o en las bases. c) Lanzar al menos tres entradas.
SVO	SVO	Save Opportunity / Oportunidad de Salvamento	Una oportunidad de salvamento ocurre cada vez que un pitcher relevista entra al terreno bajo una de las condiciones del salvamento, independientemente de si logra concretarlo o no.
SO	SO	Strikeout / Ponche	Un strikeout o ponche ocurre cuando el pitcher pone out al bateador rival llevando la cuenta a tres strikes, que pueden ser marcados por apreciación del umpire, por swing del bateador, o por los dos primeros batazos de foul en el turno.
WHIP	WHIP	Walks and Hits per Inning Pitched / Bases por bola más hits por inning pitchado	Esta estadística muestra la efectividad con la que un pitcher evita que corredores lleguen a las bases. La fórmula para obtener la cifra es: bases por bolas + hits / total de innings lanzados.
WP	WP	Wild Pitch / Wild Pitch	Se le adjudica wild pitch a un pitcher cuando su lanzamiento carece de la dirección necesaria para que el catcher pueda atraparlos, y como consecuencia, los corredores avanzan una base. Por más desviado que sea un lanzamiento, no se considera wild pitch si no hay nadie en las bases.
W	G	Win / Ganado	Se acredita juego ganado al pitcher que se encuentra lanzando para su equipo en el momento en que se consigue una ventaja definitiva en el juego. Para calificar a un juego ganado, el pitcher debe lanzar al menos cinco innings completos. De no ser el caso, el anotador dará el juego ganado al pitcher relevista más efectivo.
QS	QS	Quality starts/Salidas de calidad	Se le acredita a un pitcher abridor que lanza seis o más entradas y que permite tres o menos carreras limpias.
GO/AO	GO/AO	Ground out to air out ratio/ Relación entre rodados y elevados	Se obtiene al dividir el total de rodados que terminaron en outs (sin incluir toques de sacrificio) entre el total de elevados que terminaron en outs.
BABIP	BABIP	Batting average on balls in play/Promedio de bateo en contra con pelotas en juego	Se obtiene al restarle al total de hits, los jonrones; ese resultado se divide entre veces al bat menos jonrones menos ponches más elevados de sacrificio.
PK	PK	Pickoffs/Pickoffs	Cuando un pitcher le lanza la pelota a un fildeador y sorprende a un corredor fuera de su base.
SO/9	SO/9	Strikeouts per nine innings/ Promedio de ponches por cada nueve entradas lanzadas	Se obtiene al multiplicar el total de ponches por nueve; ese resultado se divide entre la cantidad de entradas lanzadas.
BB/9	BB/9	Walks per nine innings/ Promedio de bases por bolas por cada nueve entradas lanzadas	Se obtiene al multiplicar el total de bases por bolas por nueve; ese resultado se divide entre la cantidad de entradas lanzadas.
K/BB	K/BB	Strikeout to walk ratio/ Relación de ponches y bases por bolas	Se obtiene al dividir el total de ponches recetados entre el número de bases por bolas concedidas.



# JUEGO

TÉRMINO	DEFINICIÓN
<b>JUEGO POSPUESTO</b>	Cuando un juego que AÚN NO HA INICIADO no se puede llevar a cabo por factores climáticos, u otros imprevistos, pero se reprograma para una fecha posterior, se considera JUEGO POSPUESTO.
<b>JUEGO SUSPENDIDO</b>	Cuando un juego que YA TUVO SU PRIMER LANZAMIENTO no puede continuar por factores climáticos, u otros imprevistos y los umpires acuerdan su reanudación para una hora o fecha posterior, se considera JUEGO SUSPENDIDO.
<b>JUEGO CANCELADO</b>	Cuando un juego que AÚN NO HA INICIADO no se puede llevar a cabo por factores climáticos, u otros imprevistos, y por imposibilidad de calendario y/o logística no puede realizarse en una fecha posterior, se considera JUEGO CANCELADO.



# ORGANISMOS DE BEISBOL

## WBSC

### Confederación Mundial de Béisbol y Softbol

**Presidente: Riccardo Fraccari**

Dirección: Avenue Général-Guisan,  
45 CH-1009 Pully | Lausana, Suiza.  
Teléfono: +41 21 318 8240  
Sitio web: [wbsc.org](http://wbsc.org)  
Correo: [office@wbsc.org](mailto:office@wbsc.org)



### Major League Baseball

**Comisionado: Rob Manfred**

Dirección: 1271 Avenue of the  
Americas NY 10020 | Nueva York,  
Estados Unidos.  
Teléfono: 212-931-7800  
Sitio web: [mlb.com](http://mlb.com)



### Liga Mexicana del Pacífico

**Presidente: Carlos Manrique González**

Dirección Avenida Américas No. 1905,  
44660 Guadalajara, Jalisco, Mexico.  
Teléfono: (33) 38 17 07 68  
Sitio web: [lmp.mx](http://lmp.mx)  
Correo: [medios@lmp.mx](mailto:medios@lmp.mx)



### Nippon Professional Baseball

**Comisionado: Sadayuki Sakakibara**  
Sitio web: [npb.jp](http://npb.jp)



### Korea Baseball Organization

**Comisionado: Chung Un-chan**  
Dirección: 278 Gangnam-daero,  
Gangnam-gu, 06258 Seúl, Corea del Sur.  
Teléfono: 3460-4600  
Sitio web: [eng.koreabaseball.com](http://eng.koreabaseball.com)



### Federación Mexicana de Béisbol

**Presidente: Enrique Mayorga Betancourt**  
Dirección: Av. Río Churubusco Puerta 9,  
Magdalena Mixiuca, Iztacalco, 08010  
Ciudad de México, CDMX  
Teléfono: 55 5649 1491  
Sitio web: [femebeis.com](http://femebeis.com)  
Correo: [Contacto@Femebeis.Com](mailto:Contacto@Femebeis.Com)



### Chinese Professional Baseball League

**Comisionado: Tsai Chi-chang**

Dirección: 2F., No. 32, Sec. 3, Bade Rd.,  
Songshan Dist., Taipei City  
Teléfono: 02-25776992  
Sitio web: [cpbl.com.tw](http://cpbl.com.tw)  
Correo: [web@cpbl.com.tw](mailto:web@cpbl.com.tw)



# **ESTADÍSTICAS OFICIALES 2022**

**QesQ  
2023**





STANDINGS FINALES 2022

ZONA NORTE

EQUIPO	JG	JP	PCT	JV
1 Toros de Tijuana	62	28	.689	-
2 Tecolotes de los Dos Laredos	59	27	.686	1.0
3 Acereros de Monclova	54	31	.635	5.5
4 Sultanes de Monterrey	51	39	.567	11.0
5 Algodoneros de Unión Laguna	48	40	.545	13.0
6 Rieleros de Aguascalientes	42	46	.477	19.0
7 Saraperos de Saltillo	38	52	.422	24.0
8 Generales de Durango	37	53	.411	25.0
9 Mariachis de Guadalajara	33	57	.367	29.0

ZONA SUR

EQUIPO	JG	JP	PCT	JV
1 Diablos Rojos del México	50	34	.595	-
2 Olmecas de Tabasco	47	37	.560	3.0
3 Pericos de Puebla	48	39	.552	3.5
4 Leones de Yucatán	46	43	.517	6.5
5 Tigres de Quintana Roo	44	46	.489	9.0
6 El Águila de Veracruz	41	48	.461	11.5
7 Guerreros de Oaxaca	34	53	.391	17.5
8 Piratas de Campeche	29	58	.333	22.5
9 Bravos de León	29	61	.322	24.0

STANDINGS GENERAL 2022

EQUIPO	JG	JP	PCT	JV
1 Toros de Tijuana	62	28	.689	-
2 Tecolotes de los Dos Laredos	59	27	.686	1.0
3 Acereros de Monclova	54	31	.635	5.5
4 Diablos Rojos del México	50	34	.595	9.0
5 Sultanes de Monterrey	51	39	.567	11.0
6 Olmecas de Tabasco	47	37	.560	12.0
7 Pericos de Puebla	48	39	.552	12.5
8 Algodoneros de Unión Laguna	48	40	.545	13.0
9 Leones de Yucatán	46	43	.517	15.5
10 Tigres de Quintana Roo	44	46	.489	18.0
11 Rieleros de Aguascalientes	42	46	.477	19.0
12 El Águila de Veracruz	41	48	.461	20.5
13 Saraperos de Saltillo	38	52	.422	24.0
14 Generales de Durango	37	53	.411	25.0
15 Guerreros de Oaxaca	34	53	.391	26.5
16 Mariachis de Guadalajara	33	57	.367	29.0
17 Piratas de Campeche	29	58	.333	31.5
18 Bravos de León	29	61	.322	33.0

JUEGO DE ELIMINACIÓN

ZONA NORTE	JG	JP	PCT	JV
NO HUBO				

ZONA SUR	JG	JP	PCT	JV
NO HUBO				

PRIMER PLAYOFF

ZONA NORTE	JG	JP	PCT	JV
Tijuana	4	0	1.000	-
Aguascalientes	0	4	.000	4.0

ZONA NORTE	JG	JP	PCT	JV
Dos Laredos	4	1	.800	-
Laguna	1	4	.200	3.0

ZONA NORTE	JG	JP	PCT	JV
Monterrey	4	1	.800	-
Monclova	1	4	.200	3.0

ZONA SUR	JG	JP	PCT	JV
México	4	0	1.000	-
Veracruz	0	4	.000	4.0

ZONA SUR	JG	JP	PCT	JV
Tigres	4	1	.800	-
Tabasco	1	4	.200	3.0

ZONA SUR	JG	JP	PCT	JV
Yucatán	4	2	.667	-
Puebla	2	4	.333	2.0

SERIES DE ZONA

ZONA NORTE	JG	JP	PCT	JV
Tijuana	4	2	.667	-
Monclova	2	4	.333	2.0

ZONA NORTE	JG	JP	PCT	JV
Monterrey	4	1	.800	-
Dos Laredos	1	4	.200	3.0

ZONA SUR	JG	JP	PCT	JV
México	4	0	1.000	-
Veracruz	0	4	.000	4.0

ZONA SUR	JG	JP	PCT	JV
Yucatán	4	1	.800	-
Tigres	1	4	.200	3.0

SERIES DE CAMPEONATO

ZONA NORTE	JG	JP	PCT	JV
Monterrey	4	0	1.000	-
Tijuana	0	4	.000	4.0

ZONA SUR	JG	JP	PCT	JV
Yucatán	4	3	.571	-
México	3	4	.429	1.0

SERIE DEL REY

	JG	JP	PCT	JV
Yucatán	4	3	.571	-
Monterrey	3	4	.429	1.0

EQUIPO CAMPEÓN, 2022

Leones de Yucatán

## CUADRO FINAL DE GANADOS Y PERDIDOS CONTRA CADA EQUIPO, 2022

EQUIPO	TIJ	LAR	MVA	MTY	LAG	AGS	SLT	DUR	GDL	MEX	TAB	PUE	YUC	TIG	VER	OAX	CAM	LEO
Tijuana	X	1-2	4-2	2-4	4-2	6-0	3-3	6-0	4-2	3-3	2-1	4-2	3-0	0-0	5-4	5-1	6-0	4-2
Dos Laredos	2-1	X	5-1	2-4	8-1	7-2	2-4	5-1	4-2	3-2	3-6	0-0	0-0	3-0	0-0	2-1	8-1	5-1
Monclova	2-4	1-5	X	1-2	5-1	5-2	7-2	2-1	4-2	3-3	2-2	1-2	3-2	5-1	2-1	2-1	3-0	6-0
Monterrey	4-2	4-2	2-1	X	2-4	2-4	4-2	3-3	2-4	3-3	4-2	1-2	3-3	4-2	3-0	2-4	5-1	3-0
Laguna	2-4	1-8	1-5	4-2	X	6-3	4-2	4-2	10-2	1-0	2-1	1-2	2-1	1-5	1-2	2-1	3-0	3-0
Aguascalientes	0-6	2-7	2-5	4-2	3-6	X	2-1	4-2	7-2	3-3	0-0	3-3	2-4	0-0	4-2	0-0	2-1	4-2
Saltillo	3-3	4-2	2-7	2-4	2-4	1-2	X	5-1	1-2	0-6	1-5	3-6	2-4	3-3	2-1	0-0	2-1	5-1
Durango	0-6	1-5	1-2	3-3	2-4	2-4	1-5	X	5-4	2-1	4-2	2-1	2-1	3-3	2-1	2-1	1-5	4-5
Guadalajara	2-4	2-4	2-4	4-2	2-10	2-7	2-1	4-5	X	1-5	2-4	1-5	0-0	0-0	0-3	4-2	3-0	2-1
México	3-3	2-3	3-3	3-3	0-1	3-3	6-0	1-2	5-1	X	0-0	4-2	1-2	3-3	5-1	6-3	1-2	4-2
Tabasco	1-2	6-3	2-2	2-4	1-2	0-0	5-1	2-4	4-2	0-0	X	5-1	4-2	3-3	3-5	6-0	3-3	0-3
Puebla	2-4	0-0	2-1	2-1	2-1	3-3	6-3	1-2	5-1	2-4	1-5	X	2-1	5-1	4-2	3-6	2-1	6-3
Yucatán	0-3	0-0	2-3	3-3	1-2	4-2	4-2	1-2	0-0	2-1	2-4	1-2	X	2-7	7-5	6-3	8-4	3-0
Tigres	0-0	0-3	1-5	2-4	5-1	0-0	3-3	3-3	0-0	3-3	3-3	1-5	7-2	X	2-4	3-3	6-3	5-4
Veracruz	4-5	0-0	1-2	0-3	2-1	2-4	1-2	1-2	3-0	1-5	5-3	2-4	5-7	4-2	X	5-4	3-3	2-1
Oaxaca	1-5	1-2	1-2	4-2	1-2	0-0	0-0	1-2	2-4	3-6	0-6	6-3	3-6	3-3	4-5	X	1-2	3-3
Campeche	0-6	1-8	0-3	1-5	0-3	1-2	1-2	5-1	0-3	2-1	3-3	1-2	4-8	3-6	3-3	2-1	X	2-1
León	2-4	1-5	0-6	0-3	0-3	2-4	1-5	5-4	1-2	2-4	3-0	3-6	0-3	4-5	1-2	3-3	1-2	X

## RÉCORD EN CASA

EQUIPO	JG	JP	PCT
Dos Laredos	35	10	.778
México	29	12	.707
Tijuana	31	14	.689
Monclova	30	15	.667
Tabasco	25	14	.641
Monterrey	28	17	.622
Puebla	26	16	.619
Yucatán	26	19	.578
Saltillo	24	21	.533
Durango	23	22	.511
Veracruz	23	22	.511
Oaxaca	23	22	.511
Tigres	22	23	.489
Laguna	21	22	.488
Aguascalientes	20	25	.444
Guadalajara	19	26	.422
León	18	27	.400
Campeche	14	28	.333

## RÉCORD EN GIRA

EQUIPO	JG	JP	PCT
Tijuana	31	14	.689
Monclova	24	16	.600
Laguna	27	18	.600
Dos Laredos	24	17	.585
Aguascalientes	22	21	.512
Monterrey	23	22	.511
Tabasco	22	23	.489
Puebla	22	23	.489
Tigres	22	23	.489
México	21	22	.488
Yucatán	20	24	.455
Veracruz	18	26	.409
Campeche	15	30	.333
Saltillo	14	31	.311
Durango	14	31	.311
Guadalajara	14	31	.311
Oaxaca	11	31	.262
León	11	34	.244

## RÉCORD CONTRA ZONA

EQUIPO	JG	JP	PCT
Dos Laredos	35	16	.686
Tijuana	30	15	.667
México	24	15	.615
Monclova	27	19	.587
Tabasco	24	17	.585
León	31	26	.544
Laguna	32	28	.533
Yucatán	34	30	.531
Veracruz	35	31	.530
Tigres	30	27	.526
Puebla	25	23	.521
Monterrey	23	22	.511
Saltillo	20	25	.444
Campeche	20	25	.444
Aguascalientes	24	31	.436
Oaxaca	23	34	.404
Guadalajara	20	37	.351
Durango	15	33	.313

**RÉCORD DE UNA CARRERA**

EQUIPO	JG	JP	PCT
Tigres	17	6	.739
Monterrey	18	11	.621
Laguna	11	7	.611
Dos Laredos	14	11	.560
Tijuana	16	13	.552
León	11	9	.550
México	11	10	.524
Saltillo	11	11	.500
Puebla	12	12	.500
Veracruz	11	11	.500
Aguascalientes	8	9	.471
Monclova	11	13	.458
Durango	10	12	.455
Campeche	8	11	.421
Yucatán	13	18	.419
Tabasco	8	12	.400
Oaxaca	10	16	.385
Guadalajara	8	16	.333

**RÉCORD EN EXTRAININGS**

EQUIPO	JG	JP	PCT
Dos Laredos	3	0	1.000
Laguna	2	0	1.000
Tijuana	7	2	.778
León	5	2	.714
Puebla	6	3	.667
México	3	2	.600
Monterrey	4	3	.571
Campeche	5	4	.556
Tigres	6	5	.545
Durango	2	2	.500
Guadalajara	2	2	.500
Yucatán	4	6	.400
Saltillo	2	4	.333
Oaxaca	3	6	.333
Tabasco	2	5	.286
Monclova	1	4	.200
Aguascalientes	1	5	.167
Veracruz	0	3	.000

**RÉCORD CON BLANQUEADA**

EQUIPO	JG	JP	PCT
Tijuana	9	2	.818
México	3	1	.750
Quintana Roo	3	1	.750
Monclova	5	2	.714
Yucatán	5	3	.625
Monterrey	3	2	.600
Guadalajara	3	2	.600
Tabasco	4	3	.571
Dos Laredos	5	4	.556
Puebla	5	4	.556
Laguna	2	2	.500
Saltillo	1	2	.333
Veracruz	3	7	.300
Durango	2	5	.286
Campeche	3	8	.273
Aguascalientes	2	6	.250
Oaxaca	1	3	.250
León	1	3	.250

**JUEGOS EMPATADOS TEMPORA 2022**
**NO HUBO**
**JUEGOS CANCELADOS TEMPORADA 2022**

JUEGOS	RAZÓN	MES	DÍA	JUEGOS	RAZÓN	MES	DÍA
Veracruz en Tabasco	Lluvia	Abril	27	Ags en Monclova	Brote de COVID-19	Julio	3
México en Tabasco	Lluvia	Junio	1	México en Laguna	Brote de COVID-19	Julio	9
México en Tabasco	Lluvia	Junio	2	México en Laguna	Brote de COVID-19	Julio	10
México en Tabasco	Lluvia	Junio	2	Yucatán en Monclova	Lluvia	Julio	21
Dos Laredos en México	Brote de COVID-19	Junio	30	Monclova en Tabasco	Lluvia	Julio	31
Dos Laredos en Puebla	Brote de COVID-19	Julio	1	Monclova en Tabasco	Lluvia	Julio	31
Dos Laredos en Puebla	Brote de COVID-19	Julio	2	Oaxaca en Campeche	Brote de COVID-19	Agosto	3
Aguascalientes				Oaxaca en Campeche	Brote de COVID-19	Agosto	4
en Monclova	Brote de COVID-19	Julio	2	Oaxaca en Campeche	Brote de COVID-19	Agosto	4
Dos Laredos en Puebla	Brote de COVID-19	Julio	3				



## BATEADORES CON DOS O MÁS EQUIPOS

NOMBRE	EQUIPOS	NOMBRE	EQUIPOS	NOMBRE	EQUIPOS
Dariel Álvarez	MTY-SLT	Héctor Hernández	VER-SLT	Sandber Pimentel	OAX-GDL
Ricky Álvarez	TIJ-VER	Josuan Hernández	SLT-LEO	Germán Revilla	TAB-TIG
Jesús Arredondo	GDL-TAB	Daniel Jiménez	OAX-CAM	Carlos Rivero	LEO-AGS
Jasson Atondo	CAM-MEX	Zach Kirtley	LAG-TIJ	Chris Roberson	LEO-MVA
Gilberto Carrera	LEO-MTY	Maxwell León	VER-TIJ	Víctor Ruiz	TIJ-LAG
Adalberto Carrillo	TIJ-LEO	José Martínez	MVA-YUC	Issmael Salas	GDL-TAB
Marco Chicuate	LEO-TIJ	Brayan Mendoza	VER-MTY	Pablo Sandoval	MVA-TAB
Daniel Cornejo	LEO-AGS	Daniel Mercado	LAG-PUE	Luis Sardiñas	GDL-LAG
Kristian Delgado	SLT-OAX	Carlos Muñoz	DUR-AGS	Jesús Sucre	MEX-GDL
Kevin Flores	LEO-LAR	Dean Nevarez	GDL-TIJ	César Tapia	MVA-LEO
Marc Flores	AGS-LAR	Rico Noel	MTY-VER	Jhoan Ureña	LAG-OAX
Alan García	GDL-LEO	Gustavo Núñez	OAX-MTY	José Vargas	SLT-LEO
Leo Germán	CAM-PUE	José Carlos Orrantía	LEO-GDL	Hans Wilson	OAX-SLT
Leonardo Heras	GDL-TAB	Tomo Otosaka	LEO-SLT	Michael Wing	AGS-MEX
		Jairo Pérez	YUC-LEO		

## PITCHERS CON DOS O MÁS EQUIPOS

NOMBRE	EQUIPOS	NOMBRE	EQUIPOS	NOMBRE	EQUIPOS
Ruddy Acosta	OAX-PUE	Fabián Cota	OAX-MEX	Francisco Haro	CAM-MEX
Rodolfo Aguilar	CAM-VER	Luis de la O	LEO-PUE	Ricardo Hernández	MEX-AGS
Elkin Alcalá	TAB-VER	Raúl de los Reyes	LEO-TIG	Rintaro Hirama	MEX-OAX
Jesús Alcántar	DUR-VER	Luis de Luna	SLT-VER	Elián Leyva	CAM-YUC
Adrián Almeida	SLT-CAM	Jumbo Díaz	MEX-OAX	Mitch Lively	LEO-MEX-VER
Armando Araiza	MEX-AGS	Pedro Echemendía	GDL-DUR	Édgar López	AGS-LEO
Elvis Araujo	GDL-MTY-LEO	Geno Encina	MVA-AGS	Jonathan López	CAM-MVA
Gerson Bautista	MEX-GDL	Roberto Espinosa	MVA-PUE	José Manuel López	MTY-GDL
Pete Bayer	MVA-GDL	Shungo Fukunaga	DUR-GDL	Jheyson Manzueta	MTY-LEO
Austin Bibens-Dirkx	MTY-LAG	Héctor Galván	AGS-MEX	José Isidro Márquez	CAM-TAB
Lisalverto Bonilla	PUE-VER	Eddie Gamboa	MTY-GDL	Francis Martes	MEX-OAX
Martín Buitimea	OAX-SLT	Amílcar Gaxiola	DUR-TIG	Erik Martínez	GDL-MVA
Marco Carrillo	GDL-TIG	Reymín Guduán	YUC-TIJ	Humberto Mejía	OAX-GDL-TIJ
Felipe Castañeda	PUE-LEO	Santiago Gutiérrez	SLT-LAG	Jenny Mejía	LAG-PUE-SLT
Guadalupe Chávez	TIG-DUR	Antonio Guzmán	MTY-PUE	Thomas Melgarejo	MTY-LEO-TAB

## PITCHERS CON DOS O MÁS EQUIPOS

NOMBRE	EQUIPOS	NOMBRE	EQUIPOS	NOMBRE	EQUIPOS
Alejandro Morales	MVA-OAX	Luis Iván Rodríguez	MEX-OAX	Tomás Solís	TAB-PUE
Mario Morales	OAX-MVA-TAB	Bruce Rondón	AGS-MEX	Benny Suárez	SLT-OAX
Jeffrey Niño	OAX-MEX	Jorge Rondón	AGS-YUC	Hayato Takagi	AGS-LEO
Juan Ramón Noriega	LAG-SLT	Iván Salas	PUE-MTY	Julio Teherán	TIJ-MTY
Gonzalo Ochoa	OAX-MEX	José Samayoa	OAX-SLT	Juan Pablo Téllez	MVA-LEO
Román Peña Zonta	GDL-OAX	Heriberto Sánchez	MVA-AGS	Carlos Vázquez	LAG-TIJ-SLT
Jorge Pérez	TIJ-OAX	Kit Scheetz	OAX-GDL	Héctor Villalobos	YUC-CAM
Zach Phillips	MVA-AGS	Mark Serrano	GDL-AGS	Joey Wagman	VER-LEO
Alexis Portillo	DUR-TIG	Kenneth Sigman	TAB-SLT	Michael Ynoa	MVA-GDL
David Richardson	PUE-LAG-VER	Javier Solano	SLT-TAB	Ernesto Zaragoza	AGS-MVA

**LÍDERES DE BATEO TEMPORADA 2022 (TOP 5)**

<b>CATEGORÍA</b>	<b>EQUIPO</b>	<b>TOTAL</b>	<b>INDIVIDUAL</b>	<b>EQUIPO</b>	<b>TOTAL</b>
PCT Bateo	Durango	.340	Henry Urrutia	Saltillo	.420
	México	.323	Alberth Martínez	Durango	.416
	Aguascalientes	.317	Roel Santos	Tabasco	.411
	Saltillo	.316	Alfredo López	Durango	.404
	Tijuana	.314	Aneury Tavárez	Durango	.388
Juegos	León	90	Zoilo Almonte	Monterrey	90
	Durango	90	Olmo Rosario	Tigres	90
	Guadalajara	90	Rainel Rosario	Saltillo	90
	Saltillo	90	Joey Terdoslavich	León	90
	Monterrey	90	Henry Urrutia	Saltillo	90
	Tigres	90			
	Tijuana	90			
Veces al bat	Durango	3,028	Alberth Martínez	Durango	344
	Saltillo	3,013	Édgar Robles	Laguna	341
	Tijuana	2,968	Rainel Rosario	Saltillo	341
	Guadalajara	2,963	2 EMPATADOS		340
	Monterrey	2,937			
Carreras anotadas	Saltillo	629	Rainel Rosario	Saltillo	103
	Tijuana	624	Nick Williams	Tijuana	89
	Monclova	622	Junior Lake	Tijuana	86
	México	614	Aneury Tavárez	Durango	85
	Durango	612	Alfredo López	Durango	84
Hits	Durango	1,031	Alberth Martínez	Durango	143
	Saltillo	952	Henry Urrutia	Saltillo	140
	Tijuana	933	Rainel Rosario	Saltillo	127
	Aguascalientes	921	Aneury Tavárez	Durango	126
	Guadalajara	919	Édgar Robles	Laguna	124
Dobles	Durango	203	Alberth Martínez	Durango	32
	Saltillo	182	Luis Sardiñas	GDL-LAG	30
	Monterrey	180	Luis Jiménez	Campeche	29
	Yucatán	171	Henry Urrutia	Saltillo	29
	Laguna	169	Jorge Flores	Puebla	27
Triples	Tabasco	24	Fernando Villegas	Saltillo	10
	León	19	Alfredo López	Durango	8
	4 EMPATADOS	17	Roel Santos	Tabasco	6
			7 EMPATADOS		5

## LÍDERES DE BATEO TEMPORADA 2022 (TOP 5)

CATEGORÍA	EQUIPO	TOTAL	INDIVIDUAL	EQUIPO	TOTAL
Jonrones	Tijuana	161	Félix Pérez	Tijuana	38
	Saltillo	154	Rainel Rosario	Saltillo	38
	Monclova	145	Danny Ortiz	Puebla	35
	Puebla	138	Pete O'Brien	Puebla	32
	Guadalajara	137	Nick Williams	Tijuana	29
Hits de extrabase	Saltillo	353	Rainel Rosario	Saltillo	65
	Monclova	325	Danny Ortiz	Puebla	60
	Puebla	315	Henry Urrutia	Saltillo	54
	Guadalajara	314	Félix Pérez	Tijuana	52
	Tijuana	314	2 EMPATADOS		51
Carreras producidas	Saltillo	595	Rainel Rosario	Saltillo	116
	Tijuana	588	Félix Pérez	Tijuana	109
	Monclova	585	Danny Ortiz	Puebla	102
	Durango	571	Alberth Martínez	Durango	96
	México	569	Zoilo Almonte	Monterrey	95
Slugging	Saltillo	.541	Rainel Rosario	Saltillo	.792
	México	.536	Henry Urrutia	Saltillo	.733
	Tijuana	.532	Félix Pérez	Tijuana	.728
	Monclova	.531	Nick Williams	Tijuana	.718
	Guadalajara	.512	Danny Ortiz	Puebla	.681
Toques de sacrificio	Tabasco	49	Raico Santos	Tabasco	10
	Campeche	35	Brandon Villarreal	León	10
	León	32	Marco Jaime	Yucatán	9
	Tigres	30	José Heberto Félix	Tabasco	8
	Yucatán	28	Enrique Osorio	Dos Laredos	8
Elevados de sacrificio	Monclova	34	Japhet Amador	México	7
	México	34	Félix Pérez	Tijuana	7
	Durango	32	5 EMPATADOS		6
	Aguascalientes	31			
	Saltillo	30			
Pelotazos	Tijuana	59	Aneury Tavárez	Durango	18
	Veracruz	57	Nick Williams	Tijuana	16
	Puebla	56	Jorge Flores	Puebla	11
	León	54	Gabriel Gutiérrez	Puebla	11
	Durango	53	Félix Pérez	Tijuana	11



**LÍDERES DE BATEO TEMPORADA 2022 (TOP 5)**

<b>CATEGORÍA</b>	<b>EQUIPO</b>	<b>TOTAL</b>	<b>INDIVIDUAL</b>	<b>EQUIPO</b>	<b>TOTAL</b>
Bases por bolas	México	406	Kennys Vargas	Dos Laredos	68
	Monclova	386	Chris Carter	Monclova	67
	Yucatán	376	Jorge Flores	Puebla	60
	Guadalajara	362	Keon Broxton	Monclova	59
	Laguna	356	Niuman Romero	Veracruz	55
Bases intencionales	Dos Laredos	16	Ramón Hernández	Tabasco	7
	Tabasco	14	Danny Ortiz	Puebla	7
	León	13	Víctor Mendoza	Monterrey	6
	Puebla	13	Yeison Asencio	Campeche	5
	Aguascalientes	13	Efrén Navarro	Tijuana	5
Ponches	Guadalajara	652	Kennys Vargas	Tijuana	98
	León	622	José Vargas	SLT-LEO	97
	Oaxaca	609	Pete O'Brien	Puebla	91
	Yucatán	607	José Carlos Ureña	Oaxaca	87
	Monclova	603	2 EMPATADOS		85
Bases Robadas	Tigres	94	Tito Polo	Tigres	35
	Monterrey	83	Cade Gotta	Dos Laredos	34
	Guadalajara	60	Tomo Otosaka	LEO-SLT	26
	León	58	José Cardona	Monterrey	22
	Campeche	57	Sebastián Elizalde	Monterrey	20
Atrapados robando	Aguascalientes	48	Edson García	Aguascalientes	13
	Tigres	46	Jorge Flores	Puebla	12
	Guadalajara	40	Leo Germán	CAM-PUE	11
	Monterrey	37	Alfredo López	Durango	9
	Laguna	34	Tito Polo	Tigres	9
Rolas para doble play	México	96	Jairo Pérez	YUC-LEO	19
	Tijuana	95	Yadir Drake	Yucatán	17
	Laguna	92	Japhet Amador	México	16
	León	91	Fernando Villegas	Saltillo	16
	Saltillo	91	Yangervis Solarte	Laguna	15
Pct Embasarse	México	.415	Keon Broxton	Monclova	.486
	Durango	.404	Alfredo López	Durango	.481
	Monclova	.396	Henry Urrutia	Saltillo	.479
	Aguascalientes	.392	Roel Santos	Tabasco	.476
	Guadalajara	.391	Alberth Martínez	Durango	.470

## BATEADORES DEL CICLO TEMPORADA 2022

FECHA	BATEADOR	EQUIPO	H/VB	OPONENTE
22 de abril	Tito Polo	Tigres	4/4	Campeche
29 de abril	Addison Russell	Monclova	5/6	Saltillo
28 de julio	Yeison Asencio	Campeche	4/4	Puebla

## PRIMERA BASE POR INTERFERENCIA TEMPORADA 2022

FECHA	BATEADOR	EQUIPO	OPONENTE	CATCHER	PITCHER
28 de abril	Carlos Muñoz	Durango	Saltillo	Carlos Mendivil	Anthony Carter
8 de mayo	José Gpe.Chávez	Tijuana	Durango	Carlos Garzón	Wendolyn Bautista
13 de mayo	Jesse Castillo	Laguna	Guadalajara	Bernardo Heras	Jesse Estrada
31 de mayo	Zoilo Almonte	Monterrey	Saltillo	Carlos Mendivil	Miguel Peña
13 de julio	Gabriel Gutiérrez	Puebla	Oaxaca	Gabriel Lino	Fabián Cota
13 de julio	Juan Uriarte	Durango	León	Adalberto Carrillo	Leuris Gómez

## HOMERUNS CON CASA LLENA TEMPORADA 2022

FECHA	BATEADOR	EQUIPO	OPONENTE	PITCHER
22 de abril	Alejandro González	México	Tijuana	Arturo Reyes
23 de abril	Keon Broxton	Monclova	Durango	Alexis Portillo
23 de abril	Félix Pérez	Tijuana	México	Duilio Ochoa
24 de abril	Sandber Pimentel	Oaxaca	Tabasco	Ignacio Marrujo
26 de abril	Anthony García	Guadalajara	México	Gerson Bautista
28 de abril	Manny Rodríguez	Saltillo	Durango	Shungo Fukunaga
29 de abril	Stevie Wilkerson	Guadalajara	Tijuana	Jorge Pérez
29 de abril	Danny Ortiz	Puebla	León	Luis Millán
30 de abril	Ramón Flores	México	Aguascalientes	Rubén Reyes
1 de mayo	Nick Williams	Tijuana	Guadalajara	Román Peña
1 de mayo	Leandro Castro	Tijuana	Guadalajara	Néstor Anguamea
2 de mayo	José Lizárraga	Tigres	México	Sasagi Sánchez
6 de mayo	Jesús Valdez	Veracruz	León	Raúl de los Reyes
8 de mayo	Antonio Lamas	Puebla	Guadalajara	Luis Miranda
9 de mayo	Ramón Hernández	Tabasco	Yucatán	Manuel Chávez
12 de mayo	Joey Terdoslavich	León	Oaxaca	José Samayoa
12 de mayo	Issmael Salas	Guadalajara	Saltillo	Iván Izaguirre
18 de mayo	Kevin García	Puebla	Yucatán	Reymin Guduan
18 de mayo	Kyle Martin	Oaxaca	México	Duilio Ochoa
22 de mayo	Kyle Martin	Oaxaca	Yucatán	Reymin Guduan
25 de mayo	Luis Medina	Puebla	Durango	Juan Robles
28 de mayo	Peter O'Brien	Puebla	León	Raúl de los Reyes
2 de junio	Leandro Castro	Tijuana	Puebla	Jerry Mejía
4 de junio	Amadeo Zazueta	Tijuana	León	Juan Téllez
5 de junio	Manny Rodríguez	Saltillo	México	Francis Martes
8 de junio	Antonio Lamas	Puebla	Monclova	Geno Encina
10 de junio	Cristhian Adames	Yucatán	Saltillo	Carlos Vázquez
10 de junio	Carlos Rivero	León	Monclova	Mario Morales
15 de junio	Noah Perio	Monclova	Tigres	Kenny Carrillo
21 de junio	Kennys Vargas	Dos Laredos	Laguna	Loiger Padrón
21 de junio	Danny Ortiz	Puebla	León	Anibal Cervantes
23 de junio	Gabriel Lino	Oaxaca	Guadalajara	Alejandro Chávez
23 de junio	Félix Pérez	Tijuana	Veracruz	David Reyes
23 de junio	Jesse Castillo	Laguna	Dos Laredos	Gerardo Gutiérrez
24 de junio	Carlos Rivero	León	Dos Laredos	Gabino Ávalos

**HOMERUNS CON CASA LLENA TEMPORADA 2022**

FECHA	BATEADOR	EQUIPO	OPONENTE	PITCHER
25 de junio	Henry Urrutia	Saltillo	Veracruz	Jesús Barraza
25 de junio	Josh Rodríguez	Dos Laredos	León	Óscar Armenta
26 de junio	Alejandro Mejía	Puebla	Aguascalientes	Erick Leal
27 de junio	Ricky Álvarez	Veracruz	Saltillo	Édgar González
29 de junio	Cristhian Adames	Yucatán	Tigres	Marco Carrillo
30 de junio	Leandro Castro	Tijuana	Saltillo	Martín Buitimea
1 de julio	Gabriel Lino	Oaxaca	Guadalajara	Néstor Anguamea
2 de julio	Carlos Paulino	Campeche	Saltillo	Devin Raftery
6 de julio	Ángel Reyes	Aguascalientes	Yucatán	Christian Prado
8 de julio	Daniel Sánchez	León	Saltillo	Orlando González
10 de julio	Bryan Araiza	Oaxaca	Monterrey	Neftalí Feliz
13 de julio	Luis Medina	León	Durango	Nico Tellache
13 de julio	Alberth Martínez	Durango	León	Alex Reyes
14 de julio	José Manuel Orozco	Durango	León	Manuel Pérez
19 de julio	Daniel Mayora	Durango	Veracruz	Rodolfo Aguilar
20 de julio	Fernando Pérez	Guadalajara	Tijuana	Tyler Alexander
20 de julio	Isaac Rodríguez	Tijuana	Guadalajara	Matt Tenuta
23 de julio	Carlos Muñoz	Aguascalientes	Guadalajara	Winston Lavendier
24 de julio	Adrián Tovalín	Laguna	Campeche	Héctor Villalobos
24 de julio	Alex Mejía	Monclova	León	Jesús Juárez
27 de julio	Bruce Maxwell	Monclova	Oaxaca	Alejandro Morales
27 de julio	Alejandro Flores	Laguna	Guadalajara	José Manuel López
28 de julio	Joey Terdoslavich	León	Tabasco	Refugio Marín
28 de julio	Leonardo Reginatto	Aguascalientes	Durango	Victor Buelna
29 de julio	Julián León	México	Veracruz	Fredy Quintero
29 de julio	Rio Ruiz	México	Veracruz	Arturo Barradas
30 de julio	Orlando Piña	Oaxaca	Tigres	Darel Torres
31 de julio	Reynaldo Rodríguez	Tigres	Oaxaca	Jorge Pérez
4 de agosto	Bruce Maxwell	Monclova	Aguascalientes	Brandon Quintero
6 de agosto	Juan Martínez	Dos Laredos	Aguascalientes	Rubén Reyes
6 de agosto	Moisés Gutiérrez	México	Oaxaca	Esteban Rodríguez

**HOMERUNS CON CASA LLENA POR EQUIPO**

EQUIPO	HR	EQUIPO	HR	EQUIPO	HR	EQUIPO	HR
Puebla	8	Monclova	5	Aguascalientes	3	Tigres	2
Tijuana	8	México	5	Saltillo	3	Campeche	1
Oaxaca	7	Guadalajara	4	Dos Laredos	3	Tabasco	1
León	6	Durango	3	Veracruz	2	Monterrey	0
		Laguna	3	Yucatán	2		

**3 HOMERUNS EN UN JUEGO**

FECHA	BATEADOR	EQUIPO	VB/OTROS H	OPONENTE
25 de junio	Nick Williams	Tijuana	4/0	Oaxaca
23 de abril	Félix Pérez	Tijuana	4/0	México
30 de abril	José Carlos Ureña	Oaxaca	3/0	Veracruz
6 de junio	Danny Ortiz	Puebla	5/0	Aguascalientes
13 de junio	Danny Ortiz	Puebla	6/0	Laguna
16 de junio	Rainel Rosario	Saltillo	4/0	Durango
23 de junio	Félix Pérez	Tijuana	4/0	Veracruz
25 de junio	Fernando Pérez	Guadalajara	4/0	Durango
30 de julio	Leandro Castro	Tijuana	4/1	León



## 6 HITS EN UN JUEGO

FECHA	BATEADOR	EQUIPO	VB	OPONENTE
NO HUBO				

## 5 HITS EN UN JUEGO

FECHA	BATEADOR	EQUIPO	VB	OPONENTE
22 de abril	Roel Santos	Tabasco	6	Oaxaca
29 de abril	Addison Russell	Monclova	6	Saltillo
1 de mayo	Nick Williams	Tijuana	6	Guadalajara
5 de mayo	Jorge Flores	Puebla	5	Saltillo
8 de mayo	Kevin Medrano	Dos Laredos	5	Laguna
13 de mayo	Jorge Flores	México	5	México
14 de mayo	Orlando Calixte	Monterrey	6	Saltillo
20 de mayo	Ramón Hernández	Tabasco	5	Puebla
28 de mayo	Ciro Norzagaray	Puebla	5	León
1 de junio	Reynaldo Rodríguez	Tigres	5	León
2 de junio	Alberth Martínez	Durango	6	Guadalajara
10 de junio	Addison Russell	Monclova	7	León
10 de junio	Juan Pérez	Monclova	6	León
30 de junio	Ramón Ríos	Aguascalientes	5	Monterrey
1 de julio	Alex Mejía	Monclova	5	Aguascalientes
2 de julio	Leo Germán	Campeche	7	Saltillo
29 de julio	Olmo Rosario	Tigres	6	Oaxaca
6 de agosto	Lazaro Alonso	Yucatán	6	Campeche

## LÍDERES DE PITCHEO TEMPORADA 2022 (TOP 5)

CATEGORÍA	EQUIPO	TOTAL	INDIVIDUAL	EQUIPO	TOTAL
PCL	Dos Laredos	4.08	Yohander Méndez	Monterrey	2.78
	Tijuana	4.21	Yoennis Yera	Tabasco	3.01
	Tabasco	4.57	Erick Leal	Aguascalientes	3.5
	Yucatán	5.14	Junior Guerra	Dos Laredos	3.56
	Monclova	5.25	Radhamés Liz	Yucatán	3.96
PCT G-P	Tijuana	62-28 (.689)	Yohander Méndez	Monterrey	1.000
	Dos Laredos	59-27 (.686)	David Huff	México	.857
	Monclova	54-31 (.635)	Yoennis Yera	Tabasco	.800
	México	50-34 (.595)	Kurt Heyer	Puebla	.778
	Monterrey	51-39 (.567)	Junior Guerra	Dos Laredos	.727
Juegos	León	90	Alex Reyes	León	48
	Durango	90	Alexandro Tovalín	Yucatán	47
	Guadalajara	90	Wilking Rodríguez	Dos Laredos	46
	Saltillo	90	Jake Sánchez	Monterrey	45
	Monterrey	90	Jorge Rondón	AGS-YUC	44
	Tigres	90			
	Tijuana	90			
Juegos iniciados	León	90	Braulio Torres Pérez	Puebla	19
	Durango	90	Miguel Peña	Saltillo	18
	Guadalajara	90	Javier Solano	SLT-TAB	18
	Saltillo	90	Nick Struck	Tijuana	18
	Monterrey	90	Matt Tenuta	Guadalajara	18
	Tigres	90			
	Tijuana	90			

**LÍDERES DE PITCHEO TEMPORADA 2022 (TOP 5)**

<b>CATEGORÍA</b>	<b>EQUIPO</b>	<b>TOTAL</b>	<b>INDIVIDUAL</b>	<b>EQUIPO</b>	<b>TOTAL</b>
Juegos completos	Aguascalientes	4	David Reyes	Veracruz	3
	Monclova	3	Wilmer Ríos	Monclova	3
	Veracruz	3	Manny Barreda	Tijuana	2
	Oaxaca	3	Erick Leal	Aguascalientes	2
	Yucatán	3	Yoennis Yera	Tabasco	2
Blanqueadas	Tijuana	9	Wilmer Ríos	Monclova	2
	Monclova	5	Pedro Fernández	Tigres	1
	Yucatán	5	Francis Martes	Oaxaca	1
	Puebla	5	Humberto Mejía	Guadalajara	1
	Dos Laredos	5	Yoennis Yera	Tabasco	1
Veces al bat	Saltillo	3,100			
	León	3,032			
	Durango	2,994			
	Guadalajara	2,970			
	Tigres	2,935			
Juegos ganados	Tijuana	62	Luis Márquez	Veracruz	9
	Dos Laredos	59	Wilmer Ríos	Monclova	9
	Monclova	54	8 EMPATADOS		8
	Monterrey	51			
	México	50			
Juegos perdidos	León	61	Javier Solano	SLT-TAB	9
	Campeche	58	Wendolyn Bautista	Durango	8
	Guadalajara	57	Manuel Flores	Campeche	8
	Durango	53	Luis Fernando Miranda	Guadalajara	8
	Oaxaca	53	6 EMPATADOS		7
Juegos salvados	Dos Laredos	33	Neftalí Feliz	Monterrey	24
	Tigres	25	Josh Lueke	Laguna	22
	Tucatán	24	Fernando Rodney	Tijuana	22
	Monterrey	24	Yapson Gómez	Veracruz	21
	Tijuana	24	Fernando Salas	Tabasco	20
Innings pitcheados	Tijuana	742.0	David Reyes	Veracruz	96.2
	Monterrey	740.2	Pedro Fernández	Tigres	95.2
	Tigres	740.1	Francisco Haro	CAM-MEX	93.1
	Yucatán	737.2	Javier Solano	SLT-TAB	92.0
	Saltillo	728.1	Nick Struck	Tijuana	91.2
Hits admitidos	Saltillo	1,069	Wendolyn Bautista	Durango	129
	León	1,046	Javier Solano	SLT-TAB	123
	Durango	1,016	Félix Doubront	Saltillo	119
	Guadalajara	969	Manuel Flores	Campeche	119
	Campeche	935	Miguel Peña	Saltillo	118
Jonrones admitidos	León	154	Marco Carrillo	GDL-TIG	18
	Saltillo	149	Henry Centeno	Guadalajara	18
	Guadalajara	142	Wendolyn Bautista	Durango	17
	Oaxaca	134	José Samayoa	OAX-SLT	17
	Tigres	131	6 EMPATADOS		16

## LÍDERES DE PITCHEO TEMPORADA 2022 (TOP 5)

CATEGORÍA	EQUIPO	TOTAL	INDIVIDUAL	EQUIPO	TOTAL
Carreras admitidas	León	766	Wendolyn Bautista	Durango	77
	Saltillo	688	Marco Carrillo	GDL-TIG	71
	Durango	677	José Samayoa	OAX-SLT	71
	Guadalajara	661	Javier Solano	SLT-TAB	71
	Oaxaca	606	Matt Tenuta	Guadalajara	70
Carreras limpias	León	690	Wendolyn Bautista	Durango	70
	Saltillo	621	Marco Carrillo	GDL-TIG	70
	Durango	615	José Samayoa	OAX-SLT	65
	Guadalajara	601	Javier Solano	SLT-TAB	65
	Oaxaca	558	Luis Gámez	Laguna	63
Pelotazos	Laguna	65	Aldo Montes	Laguna	20
	León	53	Nick Struck	Tijuana	10
	México	53	Henderson Álvarez	Yucatán	9
	Veracruz	52	Martín Buitimea	OAX-SLT	9
	Yucatán	52	Luis Gámez	Laguna	9
Bases por bolas	León	446	Francis Martes	MEX-OAX	59
	Guadalajara	381	Luis Gámez	Laguna	45
	Aguascalientes	358	Manny Barreda	Tijuana	41
	Saltillo	353	Édgar López	AGS-LEO	40
	México	347	3 EMPATADOS		38
Bases intencionales	Durango	30	Alexandro Tovalín	Yucatán	8
	Laguna	18	Zach Hartman	Durango	4
	Yucatán	17	Loiger Padrón	Laguna	4
	Oaxaca	14	Jeremy Rhoades	Guadalajara	4
	Guadalajara	14	Edwyn Valle	Durango	4
Ponches	Tijuana	711	Pedro Fernández	Tigres	103
	Dos Laredos	658	Manny Barreda	Tijuana	102
	Aguascalientes	627	Erick Leal	Aguascalientes	100
	Monterrey	620	Braulio Torres-Pérez	Puebla	93
	Monclova	601	Francis Martes	MEX-OAX	89
Wildpitches	Oaxaca	87	Francis Martes	MEX-OAX	12
	León	80	Alex Carrillo	Tigres	11
	Saltillo	76	Luis Pérez Ruiz	Campeche	11
	Aguascalientes	74	David Richardson	PUE-LAG-VER	11
	Campeche	72	2 EMPATADOS		10
Balks	Durango	14	Luis Gámez	Laguna	4
	Puebla	11	Braulio Torres-Pérez	Puebla	4
	Laguna	10	4 EMPATADOS		3
	León	10			
	México	9			
Toques de sacrificio	Tabasco	58			
Elevados de sacrificio	Durango	56			

## BLANQUEADAS TEMPORADA 2022

FECHA	EQUIPO	PITCHERS (IP)	RIVAL	RESULTADO
22 de abril	Puebla	Torres Pérez 6.0; Salas 1.0; Castañeda 1.0; Alvarado 1.0	Veracruz	8-0
24 de abril	Veracruz	Devine 5.2; Barradas 0.1; Soto 0.2; Zavala 0.1; C. Rodríguez 1.0; Y. Gómez 1.0	Puebla	1-0
27 de abril	Tijuana	Alexander 4.0; Guerra 1.0; Nuño 1.0; A. Reyes 1.0	Aguascalientes	12-0 (7)
27 de abril	León	Cruz 5.0; Reyes 1.0; Pobereyko 1.0	Tigres	2-0 (7)
29 de abril	Tigres	Marín 8.0; Florianus 1.0	Yucatán	1-0
07 de mayo	Tijuana ( #2	Bernardino 4.0; Lobstein 2.0; O. Pérez 1.0; Dyson 1.0; Herrera 1-0	Durango	12-0
08 de mayo	Tijuana ( #3	Alexander 6.0; R. Ramírez 1.0; Dyson 1.0; Rodney 1.0	Durango	3-0
10 de mayo	Aguascalientes	Leal 6.1; Méndez (0.2)	Monclova	14-0 (7)
11 de mayo	Dos Laredos	Ávalos 3.0; Gutiérrez 2.2; Barraza 0.1; W. Rodríguez 1.0	México	2-0 (7)
11 de mayo	Monclova	J. Castillo 6.0; Sánchez 1.0	Aguascalientes	12-0 (7)
12 de mayo	Puebla ( #2	Bonilla 6.0; Alvarado 1.0; Salas 0.2; S. Alvarado 0.1; Haro 1.0	Veracruz	2-0
16 de mayo	Dos Laredos ( #2	W. Pérez 6.0; W. Rodríguez 1.0; Ruelas 1.0; Hart 1.0	Aguascalientes	4-0
18 de mayo	Saltillo	M. Peña 5.0; Méndez 1.0; R. Peña 1.0	Tijuana	5-0 (7)
19 de mayo	Monclova ( #2	W. Ríos 9.0	Laguna	3-0
19 de mayo	Campeche	Haro 7.0; Márquez 1.0; Lazcano 1.0	Veracruz	9-0
19 de mayo	Tijuana ( #4	Bernardino 5.0; Quackenbush 1.0; Guerra 1.0; O. Pérez 1.0; Pirela 1.0	Saltillo	6-0
21 de mayo	Guadalajara	Centeno 7.0; Chávez 1.0; Rhoades 1.0	Dos Laredos	5-0
24 de mayo	Veracruz ( #2	Aguilar 3.0; Márquez 3.0; Y. Gómez 1.0	Tabasco	4-0 (7)
25 de mayo	Puebla ( #3	Acosta 5.0; Camacho 2.0	Durango	9-0 (7)
27 de mayo	Laguna	Gámez 5.0; Corrales 1.0; Leyva 1.0; Padrón 1.0; Esparza 1.0	Durango	7-0
28 de mayo	Tijuana ( #5	Anderson 6.0; Vázquez 1.0; A. Reyes 1.0; Pirela 1.0	Campeche	13-0
31 de mayo	Yucatán	Thompson 6.0; Guduan 1.0	Campeche	2-0 (7)
02 de junio	Campeche ( #2	Leyva 6.2; Holbohn 0.1	Yucatán	2-0 (7)
02 de junio	Yucatán ( #2	Álvarez 7.0; Gutiérrez 1.0; Tovalín 1.0; Guduan 1.0	Campeche	1-0 (10)
04 de junio	Tijuana ( #6	Struck 6.0; O. Pérez 1.0; Ramírez 1.0; A. Reyes 1.0	León	12-0
06 de junio	Puebla ( #4	R. Acosta 5.0; S. Alvarado 1.0; Quintanar; Alvarado 1.0; Mendieta 1.0	Aguascalientes	9-0
07 de junio	Monclova ( #3	Ríos 7.0	Puebla	7-0 (7)
08 de junio	Yucatán ( #3	Álvarez 5.0; J. Rondón 1.0; Guduan 1.0	Monterrey	2-0 (7)
12 de junio	México	Hirama 6.0; Ochoa 1.0	Guadalajara	8-0 (7)
15 de junio	Tabasco	Yera 5.0; Córdova 1.0; Salas 1.0	Dos Laredos	2-0 (7)
15 de junio	Campeche ( #3	Lugo 4.0; Márquez 1.0; Case 1.0; Lazcano 1.0	Oaxaca	6-0 (7)
15 de junio	Tijuana ( #7	A. Reyes 4.2; R. Ramírez 0.1; Dyson 1.0; Rodney 1.0	Aguascalientes	3-0 (7)
21 de junio	Monterrey	Méndez 5.0; Morales 1.0; Feliz 1.0	Campeche	1-0 (7)
22 de junio	Yucatán ( #4	Negrín 5.0; J. Rondón 1.0; Guduan 1.0	Monclova	1-0 (7)
26 de junio	Tijuana ( #8	Alexander 6.0; R. Ramírez 1.0; Dyson 1.0; Guerra 1.0	Oaxaca	6-0
29 de junio	Monterrey ( #2	Méndez 6.0; Morales 1.0	Aguascalientes	8-0 (7)
02 de julio	Laguna ( #2	Corrales 6.1; Padrón 0.2; Tago 1.0; Lueke 1.0	Tabasco	2-0
02 de julio	Tijuana ( #9	Alexander 5.0; Lobstein 1.0; Herrera 1.0; C. Hernández 1.0; Pirela	Veracruz	11-0
04 de julio	Dos Laredos ( #3	J. Guerra 6.0; L. Ramírez 1.0; Broussard 1.0; W. Rodríguez 1.0	Monterrey	2-0
06 de julio	Tabasco ( #2	Yera 7.0	Durango	2-0 (7)



## BLANQUEADAS TEMPORADA 2022

FECHA	EQUIPO	PITCHERS (IP)	RIVAL	RESULTADO
06 de julio	Tigres ( #2	Torres 5.0; Barrón 1.0; Florianus 1.0	León	3-0 (7)
07 de julio	Oaxaca	Martes 9.0	Puebla	4-0
10 de julio	Veracruz ( #3	Reyes 7.0; Soto 1-0; Y. Gómez 1.0	Yucatán	5-0
13 de julio	Guadalajara ( #2	Mejía 7.0	Campeche	10-0 (7)
14 de julio	Guadalajara ( #3	Tenuta 7.0; Félix 1.0; Vázquez 1.0	Campeche	12-0
19 de julio	México ( #2	A. Hernández 5.0; Greene 1.0; B. Rondón 1.0	Puebla	3-0 (7)
19 de julio	Dos Laredos ( #4	Brennan 2.0; L. Ramírez 2.0; Barraza 1.0; Gutiérrez 1.0; Hart 1.0	Campeche	2-0 (7)
20 de julio	Tabasco ( #3	Solano 6.0; Salas 1.0	Saltillo	2-0 (7)
20 de julio	Tigres ( #3	P. Fernández 7.0	Laguna	5-0 (7)
20 de julio	Durango	Chávez 5.1; Méndez 0.2; Moreno 1.0	Veracruz	2-0 (7)
24 de julio	Tabasco ( #4	Oramas 5.1; Loop 0.2; Córdova 1.0	Dos Laredos	4-0 (7)
24 de julio	Monterrey ( #3	Gusmán 4.2; Martínez 0.1; Gámez 1.0; Suero 1.0; Morales 1.0; Feliz 1.0	Tijuana	2-0
26 de julio	Puebla ( #5	Heyer 6.0; Campos 1.0	Campeche	9-0 (7)
27 de julio	Monclova ( #4	Vera 5.0; Bustamante 1.0; Esqueda 1.0	Oaxaca	16-0 (7)
29 de julio	México ( #3	Villegas 4.0; W. Ramírez 3.0; Ochoa 2.0	Veracruz	12-0
30 de julio	Monclova ( #5	Lowey 5.0; Nunn 1.0; Vega 1.0	Tabasco	7-0 (7)
30 de julio	Durango ( #2	Da Silva 4.0; Méndez 1.0; Sañudo 1.0; Moreno 1.0; Robles 2.0	Guadalajara	1-0
03 de agosto	Dos Laredos ( #5	Cole 5.0; Broussard 1.0; Hart 1.0	León	4-0 (7)
03 de agosto	Yucatán ( #5	Thompson 5.0; J. Rondón 1.0; Peterson 1.0	Veracruz	3-0 (7)
05 de agosto	Aguascalientes ( #2	Leal 3.1; Cavanerio 2.2; Luna 2.0; Kussmaul 1.0	Dos Laredos	1-0

## JUEGOS SIN HIT

FECHA	PITCHER	EQUIPO	OPONENTE	RESULTADO	INNINGS
6 de julio	Yoennis Yera	Tabasco	Durango	2-0	7

## JUEGOS DE UN HIT

FECHA	PITCHER	EQUIPO	OPONENTE	RESULTADO	INNINGS
31 de mayo	B. Bernardino 1; Rodney 0	Tijuana	Puebla	2-1	7

## LÍDERES DE FILDEO TEMPORADA 2022

PRIMERA BASE	NOMBRE	EQUIPO	TOTALES
PORCENTAJE	Reynaldo Rodríguez	Tigres	.997
MÁS JUEGOS	Reynaldo Rodríguez	Tigres	85
MÁS LANCES	Reynaldo Rodríguez	Tigres	751
MÁS OUTS	Reynaldo Rodríguez	Tigres	693
MÁS ASISTENCIAS	Reynaldo Rodríguez	Tigres	56
MÁS ERRORES --	Henry Rodríguez	Aguascalientes	9
MÁS DOBLE PLAYS	Reynaldo Rodríguez	Tigres	94

SEGUNDA BASE	NOMBRE	EQUIPO	TOTALES
PORCENTAJE	Alexi Amarista	Veracruz	1.000
MÁS JUEGOS	Moisés Gutiérrez	México	82
	Isaac Rodríguez	Tijuana	82

**LÍDERES DE FILDEO TEMPORADA 2022**

<b>SEGUNDA BASE</b>	<b>NOMBRE</b>	<b>EQUIPO</b>	<b>TOTALES</b>
MÁS LANCES	Isaac Rodríguez	Tijuana	398
MÁS OUTS	Moisés Gutiérrez	México	176
MÁS ASISTENCIAS	Isaac Rodríguez	Tijuana	230
MÁS ERRORES --	Alex Robles	Tigres	14
MÁS DOBLE PLAYS	Ramón Ríos	Aguascalientes	68

<b>TERCERA BASE</b>	<b>NOMBRE</b>	<b>EQUIPO</b>	<b>TOTAL</b>
PORCENTAJE	Ricardo Serrano	Saltillo	.978
MÁS JUEGOS	Rodolfo Amador	Monclova	78
MÁS LANCES	Leonardo Reginatto	Aguascalientes	198
MÁS OUTS	Josh Rodríguez	Dos Laredos	52
MÁS ASISTENCIAS	Leonardo Reginatto	Aguascalientes	141
MÁS ERRORES --	Carlos Rivero	LEO-AGS	18
MÁS DOBLE PLAYS	Antonio Lamas	Puebla	19

<b>SHORTSTOP</b>	<b>NOMBRE</b>	<b>EQUIPO</b>	<b>TOTALES</b>
PORCENTAJE	Juan Carlos Gamboa	México	.977
MÁS JUEGOS	Missael Rivera	Saltillo	86
MÁS LANCES	Jorge Flores	Puebla	403
MÁS OUTS	Roberto Valenzuela	Dos Laredos	142
MÁS ASISTENCIAS	Jorge Flores	Puebla	253
MÁS ERRORES --	Luis Sardiñas	GDL-LAG	17
MÁS DOBLE PLAYS	Luis Sardiñas	GDL-LAG	62

<b>OUTFIELDER</b>	<b>NOMBRE</b>	<b>EQUIPO</b>	<b>TOTALES</b>
PORCENTAJE	Peter O'Brien	Puebla	1.000
MÁS JUEGOS	Junior Lake	Tijuana	88
	Olmo Rosario	Tigres	88
MÁS LANCES	Édgar Robles	Laguna	207
MÁS OUTS	Édgar Robles	Laguna	202
MÁS ASISTENCIAS	Danny Ortiz	Puebla	12
MÁS ERRORES --	José Carlos Ureña	Oaxaca	8
MÁS DOBLE PLAYS	José Carlos Ureña	Oaxaca	3
	Brandon Villarreal	León	3
	Alfredo López	Durango	3

<b>CATCHER</b>	<b>NOMBRE</b>	<b>EQUIPO</b>	<b>TOTALES</b>
PORCENTAJE	Román Alí Solís	Monterrey	.998
MÁS JUEGOS	Román Alí Solís	Monterrey	78
MÁS LANCES	Román Alí Solís	Monterrey	552
MÁS OUTS	Román Alí Solís	Monterrey	507
MÁS ASISTENCIAS	Alexis Wilson	Tigres	51
MÁS ERRORES --	Carlos Paulino	Campeche	7
MÁS DOBLE PLAYS	Alexis Wilson	Tigres	9
MÁS PASSED BALLS	Xorge Carrillo	Tijuana	10

<b>PITCHER</b>	<b>NOMBRE</b>	<b>EQUIPO</b>	<b>TOTALES</b>
PORCENTAJE	Pedro Fernández	Tigres	1.000
MÁS JUEGOS	Alex Reyes	León	48
MÁS LANCES	Nick Struck	Tijuana	25
MÁS OUTS	Pedro Fernández	Tigres	15
MÁS ASISTENCIAS	Yoanner Negrín	Yucatán	18
MÁS ERRORES --	Aníbal Cervantes	León	5
MÁS DOBLE PLAYS	Kurt Heyer	Puebla	4
	Adrián Gusmán	Monterrey	4



**RECORDS**  
**EMPATADOS O**  
**ESTABLECIDOS**  
**EN 2022**

**QesQ**  
**2023**



## RECORDS EMPATADOS O ESTABLECIDOS EN 2022

### RECORDS INDIVIDUALES DE BATEO HISTÓRICOS

#### PORCENTAJE DE BATEO MÁS ALTO EN UNA TEMPORADA DE 90 JUEGOS (establecido)

.420 Henry Urrutia Saltillo 2022 (333 Veces al Bat, 140 Hits)

#### MÁS HITS DOBLES CONECTADOS EN UN JUEGO DE 9 ENTRADAS (empatado)

4 Jorge Flores Puebla mayo 13, 2022 vs México

#### MÁS HITS DOBLES CONECTADOS EN UN INNING (empatado)

2 Alonso Gaitán El Águila mayo 22, 2022 vs. Tigres (7°)  
 Josuan Hernández Saltillo junio 14, 2022 vs. Durango (1°)  
 Carlos Muñoz Aguascalientes julio 23, 2022 vs. Guadalajara (1°)

#### MÁS VECES CONECTAR TRES O MÁS HOMERUNS EN UN JUEGO EN UNA TEMPORADA (empatado)

2 Danny Ortiz 2022 Puebla  
 Félix Pérez 2022 Tijuana

#### MÁS HOMERUNS CONECTADOS EN UN MISMO INNING (empatado)

2 Junior Lake Tijuana 2022 vs. Puebla

#### MÁS VECES CONECTANDO DOS O MÁS HOMERUNS EN UN JUEGO EN UNA TEMPORADA (empatado)

7 Félix Pérez Tijuana 2022

#### MÁS HOMERUNS CONECTADOS EN UN JUEGO DE 7 ENTRADAS (empatado)

3 José Carlos Ureña Oaxaca abril 30, 2022 vs. El Águila  
 Leandro Castro Tijuana julio 30, 2022 vs. León

#### MÁS BASES OBTENIDAS CON LOS HITS EN UNA MISMA ENTRADA (empatado)

8 Junior Lake Tijuana 2022 vs. Puebla

#### PORCENTAJE DE SLUGGING MÁS ALTO EN UNA TEMPORADA DE 90 JUEGOS (establecido)

.792 Rainel Rosario Saltillo 2022 (jugó 90 partidos)

#### MÁS BASES ROBADAS EN UN INNING (empatado)

3 Junior Lake Tijuana abril 29, 2022 vs Guadalajara (1ra)

#### MÁS BASES ROBADAS EN FORMA CONSECUTIVA SIN INTERMEDIO DE ALGÚN OUT (empatado)

3 Junior Lake Tijuana abril 29, 2022 vs Guadalajara (1ra)

#### MÁS STRIKEOUTS (PONCHES) RECIBIDOS EN UN JUEGO DE 9 ENTRADAS (empatado)

5 Daniel Cornejo León junio 5, 2022 vs. Tijuana

#### MÁS STRIKEOUTS (PONCHES) RECIBIDOS EN 9 JUEGOS SEGUIDOS (empatado)

20 Miguel Gamboa Monterrey del 19 de mayo al 7 de junio, 2022

### RECORDS INDIVIDUALES DE PITCHEO HISTÓRICOS

#### PORCENTAJE MÁS ALTO DE GANADOS Y PERDIDOS EN UNA TEMPORADA (empatado)

1.000 Carlos Hernández Tijuana 2022 (8-0)

#### MÁS JUEGOS SALVADOS EN UN DÍA (empatado)

2 Fernando Salas Tabasco junio 15, 2022 vs. Dos Laredos

#### MÁS JUEGOS SALVADOS EN UNA SERIE DE 3 JUEGOS (empatado)

3 Josh Lueke Laguna julio 5, 6 y 7 de 2022 vs. Saltillo  
 Tim Peterson Yucatán julio 22, 23 y 24 de 2022 vs Oaxaca

#### MÁS HOMERUNS RECIBIDOS CONSECUTIVOS EN UN INNING (empatado)

4 José Samayoa Oaxaca junio 25, 2002 vs. Tijuana



**RECORDS INDIVIDUALES DE FILDEO HISTÓRICOS**

**PITCHER**

PORCENTAJE MÁS ALTO EN UNA TEMPORADA (SEGÚN LANCES SIN ERROR) (empatado)

1.000 Pedro Fernández Tigres 2022 (22 lances)

**CATCHER**

MÁS JUEGOS CONSECUTIVOS JUGANDO SIN COMETER ERROR (establecido)

89 Sebastián Valle Yucatán agosto 9, 2019 a mayo 28, 2022

MÁS LANCES CONSECUTIVOS SIN COMETER ERROR (establecido)

584 Sebastián Valle Yucatán agosto 9, 2019 a mayo 28, 2022 (538 Outs, 46 Asistencias)

**SEGUNDA BASE**

PORCENTAJE MÁS ALTO EN UNA TEMPORADA (empatado)

1.000 Alexi Amarista (en 78 juegos) El Águila 2022

**JARDINEROS**

MÁS ASISTENCIAS REALIZADAS POR UN JARDINERO CENTRAL EN UN JUEGO DE 9 ENTRADAS (empatado)

3 Brandon Villarreal León Mayo 12, 2022 vs. Oaxaca

MÁS ASISTENCIAS CONSECUTIVAS POR UN JARDINERO IZQUIERDO (empatado)

2 Wladimir Balentien Saltillo Abril 28, 2022 vs. Durango (6°)

**RECORDS COLECTIVOS HISTÓRICOS DE BATEO, PITCHEO Y FILDEO**

MÁS APARICIONES AL PLATO EN UN INNING (empatado)

20 Aguascalientes vs. Guadalajara julio 23, 2022

MÁS CARRERAS ANOTADAS POR UN CLUB EN UN JUEGO (empatado)

30 Aguascalientes a Guadalajara julio 23, 2022, en Aguascalientes

\*MÁS CARRERAS ANOTADAS POR UN CLUB EN UNA ENTRADA (establecido)

17 Aguascalientes a Guadalajara 1ra entrada julio 23, 2022

MÁS CARRERAS PERMITIDAS EN UN JUEGO (empatado)

30 Guadalajara vs. Aguascalientes julio 23, 2022 en Aguascalientes

MÁS HOMERUNS DISPARADOS POR UN CLUB EN UN INNING (empatado)

4 Tijuana a Oaxaca junio 25, 2022 (1ra)

MÁS HOMERUNS CONSECUTIVOS CONECTADOS POR UN CLUB EN UN INNING (empatado)

4 Tijuana a Oaxaca junio 25, 2022  
 Nick Williams  
 Junior Lake  
 Félix Pérez  
 Leandro Castro

MÁS BASES OBTENIDAS CON LOS HITS POR 2 CLUBES EN UN JUEGO DE 9 ENTRADAS (empatado)

83 Saltillo (44) León (39) julio 18, 2022 en León

## RECORDS EMPATADOS O ESTABLECIDOS EN 2022

### MÁS PONCHES RECIBIDOS POR UN CLUB EN UN JUEGO DE 9 ENTRADAS (empatado)

18 Puebla julio 8, 2022 por Tigres

### MÁS STRIKEOUTS (PONCHES) PROPINADOS POR UN EQUIPO POR CADA 9 ENTRADAS EN UNA TEMPORADA (establecido)

8.62 Toros de Tijuana 2022

### MAYOR PORCENTAJE DE CARRERAS LIMPIAS (ERA) ADMITIDAS POR UN EQUIPO EN UNA TEMPORADA (establecido)

8.62 Bravos de León 2022

### MÁS ERRORES COMETIDOS EN UNA ENTRADA (empatado)

5 Laguna Julio 24, 2022 vs. Campeche (9na)

### MÁS JUEGOS CONSECUTIVOS JUGANDO SIN COMETER ERROR (empatado)

10 Dos Laredos Mayo 9 al 19, 2022

### MÁS PITCHERS UTILIZADOS POR UN CLUB EN UN JUEGO (establecido)

11 Laguna mayo 26, 2022 vs. Aguascalientes  
Guadalajara julio 23, 2022 vs. Aguascalientes

### MÁS PITCHERS UTILIZADOS POR DOS CLUBES EN UN JUEGO (establecido)

21 Laguna (11) y Aguascalientes (10) mayo 26, 2022 en Torreón

# ASISTENCIAS

## LMB



TEMPORADA	TOTAL	APERTURAS	PROMEDIO
2005	3,300,841	838	3,939
2006	3,803,467	833	4,566
2007	3,888,537	848	4,586
2008	3,988,231	832	4,794
2009	3,065,370	809	3,789
2010	2,714,955	788	3,445
2011	3,323,008	704	4,720
2012	3,814,348	849	4,493
2013	3,812,376	848	4,496
2014	3,997,770	847	4,720
2015	3,879,012	846	4,585
2016	3,862,535	842	4,587
2017	4,042,740	824	4,906
2018	3,835,044	862	4,449
2019	4,618,131	913	5,058
<b>2020</b>	<b>No hubo temporada</b>		
2021	1,443,159	582	2,480
2022	3,564,524	766	4,653



**ASISTENCIAS**  
**A LOS ESTADIOS**  
**DESDE 2005**



## ASISTENCIAS A LOS ESTADIOS DESDE 2005

EQUIPO	TOTAL	APERTURAS	PROMEDIO	TEMPORADAS
Sultanes de Monterrey	8,890,143	889	10,000	17
Saraperos de Saltillo	6,010,657	874	6,877	17
Leones de Yucatán	5,091,981	871	5,846	17
Acereros de Monclova	5,080,893	895	5,677	17
Algodoneros de Unión Laguna	4,095,153	884	4,633	17
Toros de Tijuana	3,792,682	411	9,228	8
Diablos Rojos de México	3,459,358	837	4,133	17
Pericos de Puebla	3,143,922	835	3,765	17
Tigres de Quintana Roo	2,752,960	855	3,219	17
Guerreros de Oaxaca	2,402,727	850	2,826	17
El Águila de Veracruz	2,351,132	755	3,114	15
Olmecas de Tabasco	2,059,981	867	2,375	17
Rieleros de Aguascalientes	1,764,345	648	2,722	13
Piratas de Campeche	1,805,959	795	2,271	17
Potros de Tijuana	1,538,386	217	7,089	4
Broncos de Reynosa	1,388,751	427	3,252	8
Delfines de Ciudad del Carmen	1,036,441	268	3,867	5
Tecolotes de los Dos Laredos	1,032,706	347	2,976	7
Petroleros de Minatitlán	758,738	365	2,078	7
Bravos de León	675,333	225	3,001	5
Generales de Durango	643,050	225	2,858	5
Dorados de Chihuahua	618,158	206	3,000	4
Langosteros de Cancún	169,296	51	3,320	1
Mariachis de Guadalajara	140,559	76	1,849	2
Tuneros de San Luis	127,489	109	1,170	2
Cafeteros de Córdoba	123,248	49	2,515	1

### ASISTENCIAS DESDE 2005

EQUIPO	TEMPORADA	TOTAL	APERTURAS	PROMEDIO
Acereros de Monclova	2022	205,603	45	4,569
Acereros de Monclova	2021	109,447	33	3,316
Acereros de Monclova	2019	349,126	59	5,917
Acereros de Monclova	2018	345,429	55	6,281
Acereros de Monclova	2017	392,795	55	7,142
Acereros de Monclova	2016	348,128	54	6,447
Acereros de Monclova	2015	313,885	56	5,605
Acereros de Monclova	2014	307,066	54	5,686
Acereros de Monclova	2013	338,271	58	5,832
Acereros de Monclova	2012	323,728	53	6,108
Acereros de Monclova	2011	307,571	53	5,803
Acereros de Monclova	2010	265,222	50	5,304
Acereros de Monclova	2009	430,059	53	8,114
Acereros de Monclova	2008	320,102	54	5,928
Acereros de Monclova	2007	247,497	54	4,583
Acereros de Monclova	2006	206,847	55	3,761
Acereros de Monclova	2005	270,117	54	5,002

**ASISTENCIAS DESDE 2005**

<b>EQUIPO</b>	<b>TEMPORADA</b>	<b>TOTAL</b>	<b>APERTURAS</b>	<b>PROMEDIO</b>
Algodoneros de Unión Laguna	2022	200,815	43	4,670
Algodoneros de Unión Laguna	2021	104,291	33	3,160
Algodoneros de Unión Laguna	2019	199,377	56	3,560
Algodoneros de Unión Laguna	2018	176,931	55	3,217
Vaqueros Unión Laguna	2017	250,596	56	4,475
Vaqueros Laguna	2016	279,197	50	5,584
Vaqueros Laguna	2015	257,160	53	4,852
Vaqueros Laguna	2014	261,321	54	4,839
Vaqueros Laguna	2013	264,942	61	4,343
Vaqueros Laguna	2012	176,762	52	3,399
Vaqueros Laguna	2011	249,548	52	4,799
Vaqueros Laguna	2010	211,825	51	4,153
Vaqueros Laguna	2009	300,722	50	6,014
Vaqueros Laguna	2008	298,759	55	5,432
Vaqueros Laguna	2007	335,931	54	6,221
Vaqueros Laguna	2006	280,002	55	5,091
Vaqueros Laguna	2005	246,974	54	4,574
Bravos de León	2022	172,365	43	4,008
Bravos de León	2021	70,930	33	2,149
Bravos de León	2019	183,541	55	3,337
Bravos de León	2018	139,827	54	2,589
Bravos de León	2017	108,670	40	2,717
Broncos de Reynosa	2016	103,658	54	1,920
Broncos de Reynosa	2015	131,862	52	2,536
Broncos de Reynosa	2014	142,154	54	2,632
Broncos de Reynosa	2013	137,226	51	2,691
Broncos de Reynosa	2012	195,154	59	3,308
Broncos de Reynosa	2011	156,714	52	3,014
Broncos de Reynosa	2010	187,614	54	3,474
Broncos de Reynosa	2009	334,369	51	6,556
Cafeteros de Córdoba	2006	123,248	49	2,515
Delfines de Ciudad del Carmen	2016	130,731	50	2,615
Delfines de Ciudad del Carmen	2015	197,573	55	3,592
Delfines de Ciudad del Carmen	2014	209,973	56	3,750
Delfines de Ciudad del Carmen	2013	271,021	53	5,114
Delfines de Ciudad del Carmen	2012	227,143	54	4,206
Diablos Rojos de México	2022	244,845	38	6,443
Diablos Rojos de México	2021	111,185	33	3,369
Diablos Rojos de México	2019	389,641	54	7,216
Diablos Rojos de México	2018	155,185	51	3,043
Diablos Rojos de México	2017	127,671	50	2,553
Diablos Rojos de México	2016	138,096	56	2,466
Diablos Rojos de México	2015	144,908	52	2,787
Diablos Rojos de México	2014	217,028	55	3,946
Diablos Rojos de México	2013	241,881	46	5,258

**ASISTENCIAS DESDE 2005**

<b>EQUIPO</b>	<b>TEMPORADA</b>	<b>TOTAL</b>	<b>APERTURAS</b>	<b>PROMEDIO</b>
Diablos Rojos de México	2012	245,894	53	4,640
Diablos Rojos de México	2011	330,626	51	6,483
Diablos Rojos de México	2010	246,568	46	5,360
Diablos Rojos de México	2009	181,966	50	3,639
Diablos Rojos de México	2008	222,038	48	4,626
Diablos Rojos de México	2007	192,352	52	3,699
Diablos Rojos de México	2006	153,365	50	3,067
Diablos Rojos de México	2005	116,109	52	2,233
Dorados de Chihuahua	2010	143,658	52	2,763
Dorados de Chihuahua	2009	104,949	48	2,186
Dorados de Chihuahua	2008	209,986	53	3,962
Dorados de Chihuahua	2007	159,565	53	3,011
El Águila de Veracruz	2022	162,191	44	3,686
El Águila de Veracruz	2021	64,476	33	1,953
Rojos del Águila de Veracruz	2017	151,671	57	2,661
Rojos del Águila de Veracruz	2016	129,602	49	2,645
Rojos del Águila de Veracruz	2015	147,026	52	2,827
Rojos del Águila de Veracruz	2014	159,271	53	3,005
Rojos del Águila de Veracruz	2013	190,484	53	3,594
Rojos del Águila de Veracruz	2012	245,057	57	4,299
Rojos del Águila de Veracruz	2011	194,831	50	3,897
Rojos del Águila de Veracruz	2010	98,780	45	2,195
Rojos del Águila de Veracruz	2009	162,264	52	3,120
Rojos del Águila de Veracruz	2008	205,927	52	3,960
Rojos del Águila de Veracruz	2007	181,716	55	3,304
Rojos del Águila de Veracruz	2006	159,738	51	3,132
Rojos del Águila de Veracruz	2005	98,098	52	1,887
Generales de Durango	2022	70,771	42	1,685
Generales de Durango	2021	31,926	33	967
Generales de Durango	2019	180,247	56	3,219
Generales de Durango	2018	179,988	50	3,600
Generales de Durango	2017	180,118	44	4,094
Guerreros de Oaxaca	2022	71,916	42	1,712
Guerreros de Oaxaca	2021	27,449	32	857
Guerreros de Oaxaca	2019	162,990	59	2,763
Guerreros de Oaxaca	2018	129,794	53	2,449
Guerreros de Oaxaca	2017	141,217	58	2,435
Guerreros de Oaxaca	2016	85,310	50	1,706
Guerreros de Oaxaca	2015	138,550	50	2,771
Guerreros de Oaxaca	2014	179,286	53	3,383
Guerreros de Oaxaca	2013	180,734	51	3,544
Guerreros de Oaxaca	2012	172,056	49	3,511
Guerreros de Oaxaca	2011	174,856	49	3,568
Guerreros de Oaxaca	2010	166,393	47	3,540
Guerreros de Oaxaca	2009	200,822	52	3,862



**ASISTENCIAS DESDE 2005**

<b>EQUIPO</b>	<b>TEMPORADA</b>	<b>TOTAL</b>	<b>APERTURAS</b>	<b>PROMEDIO</b>
Guerreros de Oaxaca	2008	186,172	49	3,799
Guerreros de Oaxaca	2007	187,493	50	3,750
Guerreros de Oaxaca	2006	123,365	54	2,285
Guerreros de Oaxaca	2005	74,324	52	1,429
Langosteros de Cancún	2005	169,296	51	3,320
Leones de Yucatán	2022	440,165	45	9,781
Leones de Yucatán	2021	107,672	33	3,262
Leones de Yucatán	2019	520,350	60	8,673
Leones de Yucatán	2018	473,341	55	8,606
Leones de Yucatán	2017	452,162	49	9,228
Leones de Yucatán	2016	442,690	55	8,049
Leones de Yucatán	2015	528,351	59	8,955
Leones de Yucatán	2014	225,404	49	4,600
Leones de Yucatán	2013	230,369	55	4,189
Leones de Yucatán	2012	137,750	53	2,599
Leones de Yucatán	2011	202,326	49	4,129
Leones de Yucatán	2010	170,226	47	3,622
Leones de Yucatán	2009	203,680	51	3,994
Leones de Yucatán	2008	261,908	51	5,135
Leones de Yucatán	2007	234,409	55	4,262
Leones de Yucatán	2006	208,240	53	3,929
Leones de Yucatán	2005	252,938	52	4,864
Mariachis de Guadalajara	2022	78,910	43	1,835
Mariachis de Guadalajara	2021	61,649	33	1,868
Olmecas de Tabasco	2022	81,656	36	2,268
Olmecas de Tabasco	2021	51,187	33	1,551
Olmecas de Tabasco	2019	126,448	60	2,107
Olmecas de Tabasco	2018	130,587	54	2,418
Olmecas de Tabasco	2017	71,964	52	1,384
Olmecas de Tabasco	2016	135,497	57	2,377
Olmecas de Tabasco	2015	168,295	56	3,005
Olmecas de Tabasco	2014	133,318	54	2,469
Olmecas de Tabasco	2013	144,434	52	2,778
Olmecas de Tabasco	2012	170,966	52	3,288
Olmecas de Tabasco	2011	131,749	50	2,635
Olmecas de Tabasco	2010	105,379	53	1,988
Olmecas de Tabasco	2009	60,312	48	1,257
Olmecas de Tabasco	2008	160,435	53	3,027
Olmecas de Tabasco	2007	157,320	55	2,860
Olmecas de Tabasco	2006	114,404	50	2,288
Olmecas de Tabasco	2005	116,030	52	2,231
Pericos de Puebla	2022	137,392	42	3,271
Pericos de Puebla	2021	58,173	29	2,005
Pericos de Puebla	2019	248,721	53	4,693
Pericos de Puebla	2018	181,245	53	3,420

**ASISTENCIAS DESDE 2005**

<b>EQUIPO</b>	<b>TEMPORADA</b>	<b>TOTAL</b>	<b>APERTURAS</b>	<b>PROMEDIO</b>
Pericos de Puebla	2017	152,923	48	3,186
Pericos de Puebla	2016	228,644	53	4,314
Pericos de Puebla	2015	115,201	49	2,351
Pericos de Puebla	2014	240,409	48	5,009
Pericos de Puebla	2013	290,361	57	5,094
Pericos de Puebla	2012	287,178	48	5,983
Pericos de Puebla	2011	363,011	51	7,118
Pericos de Puebla	2010	170,252	51	3,338
Pericos de Puebla	2009	155,540	48	3,240
Pericos de Puebla	2008	172,527	49	3,521
Pericos de Puebla	2007	124,601	51	2,443
Pericos de Puebla	2006	101,505	52	1,952
Pericos de Puebla	2005	116,239	53	2,193
Petroleros de Minatitlán	2013	120,511	52	2,318
Petroleros de Minatitlán	2012	73,247	51	1,436
Petroleros de Minatitlán	2011	101,318	53	1,912
Petroleros de Minatitlán	2010	74,529	53	1,406
Petroleros de Minatitlán	2009	91,746	49	1,872
Petroleros de Minatitlán	2008	162,439	53	3,065
Petroleros de Minatitlán	2007	134,948	54	2,499
Piratas de Campeche	2022	174,171	39	4,466
Piratas de Campeche	2021	23,313	31	752
Piratas de Campeche	2019	87,146	50	1,743
Piratas de Campeche	2018	71,477	51	1,402
Piratas de Campeche	2017	133,641	46	2,905
Piratas de Campeche	2016	136,103	46	2,959
Piratas de Campeche	2015	158,004	49	3,225
Piratas de Campeche	2014	113,959	47	2,425
Piratas de Campeche	2013	87,755	45	1,950
Piratas de Campeche	2012	122,336	53	2,308
Piratas de Campeche	2011	98,997	43	2,302
Piratas de Campeche	2010	91,636	44	2,083
Piratas de Campeche	2009	109,300	52	2,102
Piratas de Campeche	2008	149,492	48	3,114
Piratas de Campeche	2007	113,700	52	2,187
Piratas de Campeche	2006	52,470	51	1,029
Piratas de Campeche	2005	82,459	48	1,718
Potros de Tijuana	2008	240,615	55	4,375
Potros de Tijuana	2007	451,522	54	8,362
Potros de Tijuana	2006	462,975	53	8,735
Potros de Tijuana	2005	383,274	55	6,969
Rieleros de Aguascalientes	2022	74,606	43	1,735
Rieleros de Aguascalientes	2021	29,858	28	1,066
Rieleros de Aguascalientes	2019	112,077	56	2,001
Rieleros de Aguascalientes	2018	99,638	52	1,916

**ASISTENCIAS DESDE 2005**

<b>EQUIPO</b>	<b>TEMPORADA</b>	<b>TOTAL</b>	<b>APERTURAS</b>	<b>PROMEDIO</b>
Rieleros de Aguascalientes	2017	196,439	55	3,572
Rieleros de Aguascalientes	2016	153,058	53	2,888
Rieleros de Aguascalientes	2015	152,491	52	2,933
Rieleros de Aguascalientes	2014	149,802	51	2,937
Rieleros de Aguascalientes	2013	153,719	54	2,847
Rieleros de Aguascalientes	2012	159,414	51	3,126
Rieleros de Aguascalientes	2007	158,307	51	3,104
Rieleros de Aguascalientes	2006	106,181	51	2,082
Rieleros de Aguascalientes	2005	218,755	51	4,289
Saraperos de Saltillo	2022	249,732	44	5,676
Saraperos de Saltillo	2021	113,275	33	3,432
Saraperos de Saltillo	2019	377,499	59	6,398
Saraperos de Saltillo	2018	274,802	57	4,821
Saraperos de Saltillo	2017	266,847	52	5,132
Saraperos de Saltillo	2016	264,863	55	4,816
Saraperos de Saltillo	2015	305,062	53	5,756
Saraperos de Saltillo	2014	376,141	54	6,966
Saraperos de Saltillo	2013	392,245	55	7,132
Saraperos de Saltillo	2012	467,899	54	8,665
Saraperos de Saltillo	2011	429,343	50	8,587
Saraperos de Saltillo	2010	237,435	48	4,947
Saraperos de Saltillo	2009	279,410	53	5,272
Saraperos de Saltillo	2008	350,717	50	7,014
Saraperos de Saltillo	2007	502,992	52	9,673
Saraperos de Saltillo	2006	542,341	51	10,634
Saraperos de Saltillo	2005	580,054	54	10,742
Sultanes de Monterrey	2022	382,048	45	8,490
Sultanes de Monterrey	2021	143,072	33	4,335
Sultanes de Monterrey	2019	556,869	57	9,770
Sultanes de Monterrey	2018	563,296	56	10,059
Sultanes de Monterrey	2017	659,791	57	11,575
Sultanes de Monterrey	2016	638,119	53	12,040
Sultanes de Monterrey	2015	517,235	55	9,404
Sultanes de Monterrey	2014	687,642	58	11,856
Sultanes de Monterrey	2013	590,692	53	11,145
Sultanes de Monterrey	2012	645,302	57	11,321
Sultanes de Monterrey	2011	430,420	51	8,440
Sultanes de Monterrey	2010	356,755	53	6,731
Sultanes de Monterrey	2009	204,698	49	4,178
Sultanes de Monterrey	2008	658,492	53	12,424
Sultanes de Monterrey	2007	491,628	51	9,640
Sultanes de Monterrey	2006	989,454	55	17,990
Sultanes de Monterrey	2005	374,630	53	7,068
Tecolotes de los Dos Laredos	2022	178,813	44	4,064
Tecolotes de los Dos Laredos	2021	85,436	33	2,588

## ASISTENCIAS DESDE 2005

EQUIPO	TEMPORADA	TOTAL	APERTURAS	PROMEDIO
Tecolotes de los Dos Laredos	2019	220,110	60	3,669
Tecolotes de los Dos Laredos	2018	191,668	55	3,485
Tecolotes de Nuevo Laredo	2010	65,597	47	1,396
Tecolotes de Nuevo Laredo	2009	112,984	53	2,132
Tecolotes de Nuevo Laredo	2008	178,098	55	3,238
Tigres de Quintana Roo	2022	184,564	43	4,292
Tigres de Quintana Roo	2021	53,349	33	1,616
Tigres de Quintana Roo	2019	226,525	59	3,839
Tigres de Quintana Roo	2018	165,465	54	3,064
Tigres de Quintana Roo	2017	147,416	49	3,008
Tigres de Quintana Roo	2016	187,085	54	3,465
Tigres de Quintana Roo	2015	184,736	49	3,770
Tigres de Quintana Roo	2014	175,827	54	3,256
Tigres de Quintana Roo	2013	177,731	52	3,418
Tigres de Quintana Roo	2012	164,462	53	3,103
Tigres de Quintana Roo	2011	151,698	50	3,034
Tigres de Quintana Roo	2010	123,086	47	2,619
Tigres de Quintana Roo	2009	132,549	50	2,651
Tigres de Quintana Roo	2008	210,524	54	3,899
Tigres de Quintana Roo	2007	214,556	55	3,901
Tigres de la Angelópolis	2006	118,062	48	2,460
Tigres de la Angelópolis	2005	135,325	51	2,653
Toros de Tijuana	2022	453,961	45	10,088
Toros de Tijuana	2021	196,471	33	5,953
Toros de Tijuana	2019	677,464	60	11,291
Toros de Tijuana	2018	556,371	57	9,761
Toros de Tijuana	2017	608,819	56	10,872
Toros de Tijuana	2016	461,754	53	8,712
Toros de Tijuana	2015	418,673	54	7,753
Toros de Tijuana	2014	419,169	53	7,909
Tuneros de San Luis	2006	61,270	55	1,114
Tuneros de San Luis	2005	66,219	54	1,226
<b>Totales</b>		<b>64,518,572</b>	<b>14,597</b>	<b>4,420</b>



# IMPACTO DE LOS

# ESTADIOS

# 2022

QesQ  
2023



<b>EQUIPO</b>	<b>PARK FACTO CARRERAS</b>	<b>PARK FACTOR HITS</b>	<b>PARK FACTOR HOME RUNS</b>	<b>PARK FACTOR BASES POR BOLAS</b>	<b>PARK FACTOR STRIKEOUTS</b>
Diablos Rojos del México	<b>45.7%</b>	<b>21.9%</b>	11.6%	<b>23.8%</b>	-10.4%
Generales de Durango	26.7%	18.5%	-9.8%	12.1%	-2.6%
Rieleros de Aguascalientes	23.1%	11.7%	<b>26.1%</b>	6.2%	-6.8%
Pericos de Puebla	22.4%	16.4%	21.8%	9.0%	<b>-17.7%</b>
Bravos de León	18.4%	13.8%	18.0%	4.8%	-2.4%
Guerreros de Oaxaca	10.0%	11.3%	23.1%	-1.7%	5.2%
Mariachis de Guadalajara	5.7%	-0.1%	8.6%	-0.3%	-2.3%
Saraperos de Saltillo	4.9%	5.3%	16.6%	2.8%	-6.8%
Sultanes de Monterrey	-4.8%	3.8%	-16.8%	-13.0%	-2.5%
Piratas de Campeche	-5.8%	-3.9%	-1.0%	-1.5%	0.4%
Acereros del Norte	-8.2%	-5.4%	7.1%	-3.9%	-10.5%
Algodoneros Unión Laguna	-10.8%	-5.5%	-32.7%	-11.2%	-1.7%
Tecolotes de los Dos Laredos	-11.5%	-11.6%	8.2%	8.9%	13.1%
El Águila de Veracruz	-13.2%	-12.4%	20.3%	17.4%	17.4%
Toros de Tijuana	-20.0%	-14.4%	4.8%	-9.6%	15.1%
Olmecas de Tabasco	-23.2%	-13.6%	-47.9%	-11.3%	-0.2%
Tigres de Quintana Roo	-23.6%	-12.4%	-3.8%	<b>-19.8%</b>	<b>18.1%</b>
Leones de Yucatán	<b>-30.4%</b>	<b>-18.9%</b>	<b>-50.5%</b>	-5.7%	-1.1%

\*Park Factor mide, con porcentajes, la frecuencia con la que ocurre una estadística (carreras, hits, homeruns, bases por bolas, ponches) en un estadio por encima o por debajo del promedio de la liga.

# MANAGERS 2022



**MANAGERS POR EQUIPO 2022**

NOMBRE	EQUIPO	INICIÓ	FINALIZÓ	J	G	P	E	PCT
Mickey Callaway	Monclova	Abril-22	Mayo-30	33	16	17	0	.485
Matías Carrillo	Monclova	Mayo-31	Agosto-07	52	38	14	0	.731
<b>Total equipo</b>				<b>85</b>	<b>54</b>	<b>31</b>	<b>0</b>	<b>.635</b>
Óscar Robles *	Unión Laguna	Abril-22	Mayo-25	29	9	20	0	.310
Ramón Orantes	Unión Laguna	Mayo-26	Agosto-07	59	39	20	0	.661
<b>Total equipo</b>				<b>88</b>	<b>48</b>	<b>40</b>	<b>0</b>	<b>.545</b>
Eduardo Arredondo	León	Abril-22	Mayo-13	19	8	11	0	.421
Eddie Castro	León	Mayo-14	Junio-09	23	10	13	0	.435
Karim García	León	Junio-10	Julio-01	16	2	14	0	.125
Luis Mauricio Suárez	León	Julio-02	Agosto-07	32	9	23	0	.281
<b>Total equipo</b>				<b>90</b>	<b>29</b>	<b>61</b>	<b>0</b>	<b>.322</b>
Juan Gabriel Castro	México	Abril-21	Agosto-07	84	50	34	0	.595
Álvaro Espinoza	Durango	Abril-22	Mayo-10	16	5	11	0	.313
Joe Álvarez	Durango	Mayo-11	Agosto-07	74	32	42	0	.432
<b>Total equipo</b>				<b>90</b>	<b>37</b>	<b>53</b>	<b>0</b>	<b>.411</b>
Erick Rodríguez	Oaxaca	Abril-22	Mayo-29	33	13	20	0	.394
Iván Cervantes	Oaxaca	Mayo-30	Mayo-31	1	1	0	0	1.000
Óscar Robles *	Oaxaca	Junio-01	Agosto-07	53	20	33	0	.377
<b>Total equipo</b>				<b>87</b>	<b>34</b>	<b>53</b>	<b>0</b>	<b>.391</b>
Luis Matos	Yucatán	Abril-22	Mayo-30	33	14	19	0	.424
Juan Francisco Rodríguez	Yucatán	Mayo-31	Junio-06	6	4	2	0	.667
Roberto Vizcarra *	Yucatán	Junio-07	Agosto-07	50	28	22	0	.560
<b>Total equipo</b>				<b>89</b>	<b>46</b>	<b>43</b>	<b>0</b>	<b>.517</b>
Pedro Meré	Tabasco	Abril-22	Agosto-07	84	47	37	0	.560
Willie Romero	Puebla	Abril-22	Agosto-07	87	48	39	0	.552
Francisco Campos	Campeche	Abril-22	Agosto-07	87	29	58	0	.333
Luis Carlos Rivera	Aguascalientes	Abril-22	Agosto-07	88	42	46	0	.477
Roberto Vizcarra *	Saltillo	Abril-22	Mayo-28	32	14	18	0	.438
Orlando Sánchez	Saltillo	Mayo-29	Mayo-30	1	0	1	0	.000
Adán Muñoz	Saltillo	Mayo-31	Agosto-07	57	24	33	0	.421
<b>Total equipo</b>				<b>90</b>	<b>38</b>	<b>52</b>	<b>0</b>	<b>.422</b>
Roberto Kelly	Monterrey	Abril-22	Agosto-07	90	51	39	0	.567
Mark Weidemaier	Dos Laredos	Abril-22	Mayo-03	10	7	3	0	.700
Juan Carlos Barandica	Dos Laredos	Mayo-04	Mayo-06	2	2	0	0	1.000
Félix Fermín	Dos Laredos	Mayo-07	Agosto-07	74	50	24	0	.676
<b>Total equipo</b>				<b>86</b>	<b>59</b>	<b>27</b>	<b>0</b>	<b>.686</b>
Tony Rodríguez	Quintana Roo	Abril-22	Junio-13	45	23	22	0	.511
Jesús López	Quintana Roo	Junio-14	Junio-21	4	1	3	0	.250
Jesse García	Quintana Roo	Junio-22	Agosto-07	41	20	21	0	.488
<b>Total equipo</b>				<b>90</b>	<b>44</b>	<b>46</b>	<b>0</b>	<b>.489</b>
Homar Rojas	Tijuana	Abril-21	Agosto-07	90	62	28	0	.689
Sergio Omar Gastélum	Guadalajara	Abril-22	Agosto-07	90	33	57	0	.367
Emmanuel Valdez	Veracruz	Abril-22	Agosto-07	80	37	43	0	.463
Héctor Páez**	Veracruz	Junio-07	Junio-19	9	4	5	0	.444
<b>Total equipo</b>				<b>89</b>	<b>41</b>	<b>48</b>	<b>0</b>	<b>.461</b>

\*Manager con dos equipos en la Temporada 2022

\*\*Manager Interino tras suspensión a Emmanuel Valdez a partir del 7 de junio; regresó como manager el 20 de junio.



**TODOS LOS  
BATEADORES  
POR ORDEN  
ALFABÉTICO  
2022**



# TODOS LOS BATEADORES POR ORDEN ALFABÉTICO 2022

BATEADOR	#	EQUIPO	PCT	J	PA	VB	C	H	BT	2B	3B	HR	CP	BB	IBB	SO	BR	OR	OBP	SLG	OPS	SAC	SF	HBP	GIDP
Adames, Cristhian	39	YUC	.255	78	312	259	44	66	134	13	2	17	51	48	3	56	3	0	.379	.517	.896	1	0	4	9
Agis, Cane	93	LEO	.000	2	4	2	1	0	0	0	0	0	0	2	0	2	1	0	.500	.000	.500	0	0	0	0
Aguilar, Armando	20	PUE	.321	45	151	131	18	42	71	11	0	6	25	15	2	30	1	1	.404	.542	.946	0	1	4	7
Aguilar, José Juan	87	YUC	.276	63	214	185	29	51	64	10	0	1	15	20	0	28	4	2	.365	.346	.711	3	0	6	7
Almonte, Zoilo	18	MTY	.322	90	374	326	65	105	210	24	0	27	95	43	2	71	1	0	.399	.644	1.043	0	3	1	13
Alonso, Lázaro	23	YUC	.583	4	13	12	5	7	12	2	0	1	1	1	0	3	0	0	.615	1.000	1.615	0	0	0	0
Alvarado, Germán	95	PUE	.000	5	2	2	1	0	0	0	0	0	0	0	0	0	0	0	.000	.000	.000	0	0	0	0
Álvarez, Carlos	46	GDL	.206	28	36	34	1	7	7	0	0	0	7	1	1	9	0	0	.222	.206	.428	0	1	0	0
Álvarez, Daniel	8	MTY	.185	34	133	124	15	23	42	7	0	4	17	7	0	20	1	2	.226	.339	.565	0	2	0	4
10	SLT	.282	52	214	195	41	55	118	12	0	17	53	15	0	23	3	2	.341	.605	.946	0	1	3	6	
<b>Totales</b>		<b>.245</b>	<b>86</b>	<b>347</b>	<b>319</b>	<b>56</b>	<b>78</b>	<b>160</b>	<b>19</b>	<b>0</b>	<b>21</b>	<b>70</b>	<b>22</b>	<b>0</b>	<b>43</b>	<b>4</b>	<b>4</b>	<b>.297</b>	<b>.502</b>	<b>.799</b>	<b>0</b>	<b>3</b>	<b>3</b>	<b>10</b>	
Álvarez, Ricky	91	TJU	.147	9	35	34	3	5	11	0	0	2	6	0	0	12	0	0	.143	.324	.467	0	1	0	0
91	VER	.247	63	229	198	24	49	83	13	0	7	45	15	0	38	4	2	.325	.419	.744	1	5	10	7	
<b>Totales</b>		<b>.233</b>	<b>72</b>	<b>264</b>	<b>232</b>	<b>27</b>	<b>54</b>	<b>94</b>	<b>13</b>	<b>0</b>	<b>9</b>	<b>51</b>	<b>15</b>	<b>0</b>	<b>50</b>	<b>4</b>	<b>2</b>	<b>.300</b>	<b>.405</b>	<b>.705</b>	<b>1</b>	<b>6</b>	<b>10</b>	<b>7</b>	
Amador, Japhet	29	MEX	.315	73	311	279	44	88	151	12	0	17	70	24	1	77	1	1	.363	.541	.904	0	7	1	16
Amador, Rodolfo	48	MVA	.315	79	286	273	44	86	141	15	5	10	54	6	0	40	2	2	.337	.516	.853	1	2	4	6
Amaral, Beau	4	GDL	.327	28	121	98	22	32	34	2	0	0	8	15	0	15	7	2	.425	.347	.772	1	3	4	4
Amarista, Alexi	2	VER	.343	81	339	309	52	106	163	19	4	10	43	23	1	40	2	6	.396	.528	.924	1	1	5	1
Araiza, Bryan	17	OAX	.333	45	89	81	12	27	41	2	0	4	15	6	0	23	1	4	.379	.506	.885	2	0	0	1
Arcia, Francisco	23	LAR	.298	64	205	168	19	50	59	9	0	0	22	23	2	22	0	1	.398	.351	.749	4	3	7	2
Arellano, Carlos	96	VER	.175	44	115	97	14	17	18	1	0	0	6	7	0	18	3	3	.273	.186	.459	5	0	6	1
Armentia, Kevin	68	SLT	.000	2	3	2	1	0	0	0	0	0	0	1	0	2	0	0	.333	.000	.333	0	0	0	0
Arredondo, Jesús	7	GDL	.267	39	98	90	11	24	30	3	0	1	7	7	0	15	2	1	.316	.333	.649	0	1	0	0
17	TAB	.276	12	31	29	4	8	15	4	0	1	5	1	0	7	1	1	.300	.517	.817	1	0	0	1	
<b>Totales</b>		<b>.269</b>	<b>51</b>	<b>129</b>	<b>119</b>	<b>15</b>	<b>32</b>	<b>45</b>	<b>7</b>	<b>0</b>	<b>2</b>	<b>12</b>	<b>8</b>	<b>0</b>	<b>22</b>	<b>3</b>	<b>2</b>	<b>.313</b>	<b>.378</b>	<b>.691</b>	<b>1</b>	<b>1</b>	<b>0</b>	<b>1</b>	
Asencio, Yeison	40	CAM	.346	86	351	315	45	109	168	24	1	11	53	22	5	30	5	0	.402	.533	.935	0	4	10	7
Atondo, Jasson	7	CAM	.287	46	196	171	31	49	58	5	2	0	17	17	0	18	6	0	.347	.339	.686	6	2	0	1
53	MEX	.364	19	64	55	17	20	28	3	1	1	11	8	0	7	2	2	.438	.509	.947	0	1	0	2	
<b>Totales</b>		<b>.305</b>	<b>65</b>	<b>260</b>	<b>226</b>	<b>48</b>	<b>69</b>	<b>86</b>	<b>8</b>	<b>3</b>	<b>1</b>	<b>28</b>	<b>25</b>	<b>0</b>	<b>25</b>	<b>8</b>	<b>2</b>	<b>.370</b>	<b>.381</b>	<b>.751</b>	<b>6</b>	<b>3</b>	<b>0</b>	<b>3</b>	
Avena, Marco	30	CAM	.435	10	26	23	5	10	11	1	0	0	2	3	0	5	1	0	.500	.478	.978	0	0	0	0
Ávila, Emmanuel	13	MEX	.345	75	297	252	60	87	128	16	2	7	38	34	2	26	3	2	.436	.508	.944	1	2	8	4
Aybar, Erick	2	LAG	.261	42	179	161	26	42	61	5	1	4	17	15	0	21	0	0	.324	.379	.703	3	0	0	10
48	SLT	.203	42	84	74	7	15	21	3	0	1	7	7	1	32	0	1	.268	.284	.552	2	1	0	1	

CONTINUA

TODOS LOS BATEADORES POR ORDEN ALFABÉTICO 2022

BATEADOR	#	EQUIPO	PCT	J	PA	VB	C	H	BT	2B	3B	HR	CP	BB	IBB	SO	BR	OR	OBP	SLG	OPS	SAC	SF	HBP	GIDP
Balentine, Vladimir	25	SLT	.231	18	77	65	10	15	31	4	0	4	11	11	0	14	1	0	.351	.477	.828	0	0	1	2
Bañuelos, Andrew	64	OAX	.250	6	9	8	1	2	2	0	0	0	0	0	0	3	0	0	.333	.250	.583	0	0	1	1
Barnes, Griffin	60	SLT	.250	3	4	4	1	1	1	0	0	0	1	0	0	1	0	0	.250	.250	.500	0	0	0	1
Barradas, Manuel	45	TAB	.000	2	1	1	0	0	0	0	0	0	0	0	0	0	0	0	.000	.000	.000	0	0	0	0
Barrera, Luis	35	TAB	.200	13	15	15	2	3	5	0	1	0	2	0	0	4	0	0	.200	.333	.533	0	0	0	0
Barthelemy, Sergio	35	VER	.190	6	24	21	3	4	9	0	1	1	1	3	0	9	1	1	.292	.429	.721	0	0	0	1
Bonilla, Lisalberto	0	PUE	.000	5	3	2	0	0	0	0	0	0	0	0	0	2	0	0	.000	.000	.000	1	0	0	0
Bour, Justin	35	MEX	.327	16	67	52	6	17	27	4	0	2	9	13	0	8	0	0	.463	.519	.982	0	1	1	1
Bramasco, Ramón	40	TIG	.233	51	148	133	15	31	37	3	0	1	20	12	0	19	1	1	.301	.278	.579	2	0	1	1
Bravo, Édgar	30	LAG	.244	21	53	45	6	11	17	3	0	1	7	4	0	19	0	0	.308	.378	.686	1	2	1	3
Broxton, Keon	23	MVA	.356	73	320	253	64	90	168	18	0	20	48	59	1	83	12	8	.486	.664	1.150	1	1	6	3
Byrd, Justin	69	OAX	.388	34	139	116	27	45	73	10	0	6	33	20	2	21	10	2	.475	.629	1.104	0	2	1	6
Cabrera, Mario		MEX	.200	11	11	10	2	2	2	0	0	0	1	1	0	1	0	0	.273	.200	.473	0	0	0	1
Calixte, Orlando	3	MITY	.344	83	332	294	70	101	163	15	4	13	54	32	0	61	12	4	.406	.554	.960	2	3	1	14
Camacho, Ángel	55	YUC	.200	13	15	15	1	3	3	0	0	0	2	0	0	2	0	0	.200	.200	.400	0	0	0	0
Camacho, José	9	LEO	.279	59	179	147	24	41	66	7	3	4	26	24	1	45	4	0	.391	.449	.840	0	3	5	3
Camacho, Juan Carlos	51	OAX	.235	69	223	213	30	50	85	9	1	8	31	7	0	48	0	0	.261	.399	.660	1	1	1	13
Campoy, Fabián	0	LAG	.257	50	141	113	23	29	40	7	2	0	10	16	0	19	1	3	.387	.354	.741	4	0	8	2
Cano, Ichiro		MEX	.000	5	4	3	1	0	0	0	0	0	0	1	0	2	0	0	.250	.000	.250	0	0	0	0
Cantiú, Jorge	8	MEX	.182	23	72	66	4	12	17	2	0	1	8	5	0	21	0	0	.236	.258	.494	0	1	0	5
Cardona, José	33	MITY	.319	80	354	326	60	104	145	20	3	5	34	22	0	38	22	7	.368	.445	.813	1	1	4	5
Carrasco, Dennicher	31	TIG	.289	21	84	76	15	22	42	6	1	4	15	7	0	25	1	0	.349	.553	.902	1	0	0	2
Carreño, Joshua	2	LEO	.077	12	13	13	0	1	1	0	0	0	1	0	0	5	0	0	.077	.077	.154	0	0	0	0
Carreño, Alberto	99	TAB	.256	51	182	160	21	41	52	11	0	0	12	10	0	25	1	2	.326	.325	.651	4	1	7	3
Carrera, Eduardo	41	TAB	.000	1	1	1	0	0	0	0	0	0	0	0	0	0	0	0	.000	.000	.000	0	0	0	0
Carrera, Gilberto	7	LEO	.182	7	26	22	3	4	4	0	0	0	1	4	0	4	1	0	.308	.182	.490	0	0	0	1
	31	MITY	.150	9	21	20	2	3	4	1	0	0	1	1	0	10	0	1	.190	.200	.390	0	0	0	0
<b>Totales</b>	<b>.167</b>	<b>16</b>	<b>47</b>	<b>42</b>	<b>5</b>	<b>7</b>	<b>8</b>	<b>1</b>	<b>0</b>	<b>2</b>	<b>5</b>	<b>0</b>	<b>14</b>	<b>1</b>	<b>1</b>	<b>.255</b>	<b>.190</b>	<b>.445</b>	<b>0</b>	<b>0</b>	<b>0</b>	<b>0</b>	<b>0</b>	<b>1</b>	
Carrillo, Adalberto	8	TJU	.391	9	25	23	6	9	15	0	0	2	2	0	0	4	0	2	.417	.652	1.069	1	0	1	0
	17	LEO	.159	19	56	44	10	7	13	3	0	1	7	9	0	14	0	0	.327	.295	.622	1	0	2	1
<b>Totales</b>	<b>.239</b>	<b>28</b>	<b>81</b>	<b>67</b>	<b>16</b>	<b>16</b>	<b>28</b>	<b>3</b>	<b>0</b>	<b>3</b>	<b>9</b>	<b>9</b>	<b>0</b>	<b>18</b>	<b>0</b>	<b>2</b>	<b>.354</b>	<b>.418</b>	<b>.772</b>	<b>2</b>	<b>0</b>	<b>3</b>	<b>1</b>		
Carrillo, Xorge	14	TJU	.272	62	227	206	29	56	82	5	0	7	40	17	0	33	0	0	.330	.398	.728	0	2	2	14
Carter, Chris	33	MVA	.249	70	291	213	54	53	117	10	0	18	46	67	1	85	1	0	.436	.549	.985	0	4	7	4

CONTINUA

# TODOS LOS BATEADORES POR ORDEN ALFABÉTICO 2022

BATEADOR	#	EQUIPO	PCT	J	PA	VB	C	H	BT	2B	3B	HR	CP	BB	IBB	SO	BR	OR	OBP	SLG	OPS	SAC	SF	HBP	GIDP
Castañeda, Antonio	43	MEX	.571	12	7	7	3	4	4	4	0	0	1	0	0	1	0	0	.571	.571	1.142	0	0	0	0
Castellano Jr, Pedro	38	OAX	.000	8	7	7	2	0	0	0	0	0	0	0	0	4	0	0	.000	.000	.000	0	0	0	0
Castillo, Jesse	53	LAG	.328	69	280	235	53	77	147	19	0	17	59	42	1	38	6	2	.427	.626	1.053	0	2	0	2
Castro, Daniel	24	MTY	.273	22	75	66	9	18	26	3	1	1	9	6	0	10	0	0	.342	.394	.736	2	0	1	1
Castro, Julián	63	SLT	.207	20	33	29	6	6	10	1	0	1	3	2	0	1	0	0	.258	.345	.603	2	0	0	0
Castro, Leandro	18	TIJ	.326	84	345	316	59	103	181	22	1	18	66	19	0	63	3	8	.377	.573	.950	0	2	8	9
Castro, Roberto	50	MVA	.250	43	37	32	8	8	11	3	0	0	5	5	0	8	0	0	.351	.344	.695	0	0	0	0
Castro, Sterlin	13	YUC	.240	28	109	96	10	23	31	5	0	1	9	10	0	15	1	0	.312	.323	.635	0	2	1	4
Caulfield, Phil	7	TIG	.312	22	90	77	12	24	38	3	1	3	15	7	0	16	1	2	.393	.494	.887	1	1	4	1
Charles, Art	56	YUC	.293	70	281	229	47	67	143	22	0	18	54	40	2	78	0	0	.416	.624	1.040	0	2	10	4
Chavarín, Ángel	27	YUC	.290	31	79	69	16	20	35	6	0	3	11	8	0	18	0	0	.367	.507	.874	0	1	1	2
Chávez, Iván	18	LEO	.241	42	93	79	10	19	27	5	0	1	12	10	0	23	0	0	.326	.342	.668	4	0	0	2
Chavez, José Guadalupe	2	TIJ	.308	51	206	172	25	53	78	10	0	5	27	28	0	34	1	1	.404	.453	.857	2	2	1	7
Chicuate, Marco	17	LEO	.287	31	109	101	18	29	43	5	0	3	13	6	0	24	2	1	.330	.426	.756	0	1	1	6
	17	TIJ	.240	14	27	25	0	6	6	0	0	0	3	2	0	5	0	0	.296	.240	.536	0	0	0	1
<b>Totales</b>			<b>.278</b>	<b>45</b>	<b>136</b>	<b>126</b>	<b>18</b>	<b>35</b>	<b>49</b>	<b>5</b>	<b>0</b>	<b>3</b>	<b>16</b>	<b>8</b>	<b>0</b>	<b>29</b>	<b>2</b>	<b>1</b>	<b>.324</b>	<b>.389</b>	<b>.713</b>	<b>0</b>	<b>1</b>	<b>1</b>	<b>7</b>
Cobos Jr, Rogelio	39	PUE	.167	21	19	18	5	3	3	0	0	0	0	1	0	9	0	0	.211	.167	.378	0	0	0	0
Córdoba, Allen	13	LAG	.431	30	115	102	22	44	66	4	0	6	22	7	1	5	12	2	.478	.647	1.125	0	2	4	4
Córdova, Jesús	12	PUE	.250	6	12	12	2	3	7	1	0	1	2	0	0	4	0	0	.250	.583	.833	0	0	0	0
Cordoba, José Francisco	44	AGS	.215	49	178	149	22	32	56	6	0	6	36	23	0	47	2	1	.328	.376	.704	1	2	3	6
Cornejo, Daniel	15	AGS	.333	24	76	66	11	22	28	6	0	0	8	6	0	13	0	2	.400	.424	.824	1	1	2	2
	13	LEO	.297	24	77	74	15	22	34	1	1	3	17	2	0	17	4	0	.312	.459	.771	0	1	0	4
<b>Totales</b>			<b>.314</b>	<b>48</b>	<b>153</b>	<b>140</b>	<b>26</b>	<b>44</b>	<b>62</b>	<b>7</b>	<b>1</b>	<b>3</b>	<b>25</b>	<b>8</b>	<b>0</b>	<b>30</b>	<b>4</b>	<b>2</b>	<b>.355</b>	<b>.443</b>	<b>.798</b>	<b>1</b>	<b>2</b>	<b>2</b>	<b>6</b>
Cosío, Luis	88	PUE	.247	46	96	81	16	20	34	5	0	3	12	12	0	32	4	1	.347	.420	.767	1	1	1	1
Cota, Youсамot	28	LEO	.000	5	7	5	0	0	0	0	0	0	0	1	0	3	0	0	.286	.000	.286	0	0	1	0
Crawford, Rashad	43	VER	.259	17	61	54	6	14	16	2	0	0	5	6	0	15	3	1	.328	.296	.624	0	1	0	1
Davis, Johnny	5	YUC	.200	17	69	65	10	13	17	1	0	1	4	3	0	14	8	0	.232	.262	.494	0	1	0	1
Davis, Khris	14	MEX	.119	12	47	42	2	5	7	0	1	0	2	5	0	18	0	0	.213	.167	.380	0	0	0	0
Del Campo, Jonathan	11	GDL	.271	19	53	48	8	13	17	4	0	0	3	5	0	16	2	1	.340	.354	.694	0	0	0	0
Del Palacio, José	95	VER	.000	2	1	1	0	0	0	0	0	0	0	0	0	0	0	0	.000	.000	.000	0	0	0	0
Delgado, Kristian	68	OAX	.270	20	77	63	12	17	26	6	0	1	12	12	0	9	1	0	.390	.413	.803	0	1	1	2
	68	SLT	.288	22	72	59	14	17	22	2	0	1	8	7	0	13	0	1	.362	.373	.735	3	2	1	1
<b>Totales</b>			<b>.279</b>	<b>42</b>	<b>149</b>	<b>122</b>	<b>26</b>	<b>34</b>	<b>48</b>	<b>8</b>	<b>0</b>	<b>2</b>	<b>20</b>	<b>19</b>	<b>0</b>	<b>22</b>	<b>1</b>	<b>1</b>	<b>.377</b>	<b>.393</b>	<b>.770</b>	<b>3</b>	<b>3</b>	<b>2</b>	<b>3</b>



# TODOS LOS BATEADORES POR ORDEN ALFABÉTICO 2022

BATEADOR	#	EQUIPO	PCT	J	PA	VB	C	H	BT	2B	3B	HR	CP	BB	IBB	SO	BR	OR	OBP	SLG	OPS	SAC	SF	HBP	GIDP
Díaz, Sergio	28	CAM	.194	33	72	67	8	13	18	3	1	0	4	4	0	19	0	1	.239	.269	.508	1	0	0	1
Domínguez, Isaac	53	TIG	.000	10	9	8	2	0	0	0	0	0	0	1	0	1	0	0	.111	.000	.111	0	0	0	0
Drake, Yadir	33	YUC	.328	84	361	332	67	109	176	23	1	14	61	25	1	35	6	1	.379	.530	.909	2	0	2	17
Elizalde, Sebastián	10	MTY	.385	83	354	299	70	115	179	24	2	12	62	47	0	45	20	8	.465	.599	1.064	1	5	2	2
Enríquez, Ramón	80	TIG	.000	3	6	5	0	0	0	0	0	0	0	0	1	0	3	0	.167	.000	.167	0	0	0	0
Erro, Ángel	28	TIG	.289	64	215	180	24	52	67	6	0	3	20	25	0	28	4	1	.386	.372	.758	5	1	4	3
Escárrega, Christopher	44	VER	.145	27	66	62	8	9	13	1	0	1	3	2	0	19	1	0	.197	.210	.407	0	0	2	2
Espinal, Edwin	62	MEX	.333	27	109	99	15	33	48	6	0	3	28	8	0	13	0	0	.376	.485	.861	0	2	0	6
Espinosa, Alan	16	VER	.286	78	283	259	40	74	119	16	1	9	37	19	0	44	5	2	.343	.459	.802	0	1	4	9
Estrada Jr, Héctor	70	GDL	.114	43	42	35	14	4	7	0	0	1	2	7	0	8	1	2	.282	.200	.462	0	0	0	0
Fabela, Jesús	36	MEX	.395	48	200	167	47	66	102	13	1	7	35	24	0	25	0	4	.480	.611	1.091	2	2	5	7
Félix, José Heberto	29	TAB	.269	67	213	193	23	52	63	9	1	0	23	10	0	12	0	1	.312	.326	.638	8	0	2	6
Félix, Pedro	30	MEX	.000	4	2	1	1	0	0	0	0	0	0	1	0	1	0	0	.500	.000	.500	0	0	0	0
Ferreiro, Francisco	40	PUE	.302	22	44	43	8	13	16	1	1	0	3	1	0	11	0	0	.318	.372	.690	0	0	0	2
Figuerola, Andrés	12	LAG	.000	5	10	10	0	0	0	0	0	0	0	0	0	3	0	0	.000	.000	.000	0	0	0	0
Figuerola, Carlos	99	OAX	.337	83	348	309	66	104	141	15	2	6	38	34	1	39	6	3	.402	.456	.858	2	2	1	10
Figuerola, José Augusto	92	MTY	.200	16	42	35	7	7	8	1	0	0	2	7	0	14	0	0	.333	.229	.562	0	0	0	0
Flores, Aldo	22	AGS	.254	60	200	181	30	46	84	11	0	9	32	18	0	44	1	5	.322	.464	.786	1	0	0	6
Flores, Alejandro	5	LAG	.322	54	201	174	35	56	95	12	0	9	37	21	2	28	6	3	.399	.546	.945	3	1	2	4
Flores, Fernando	50	LAG	.245	66	239	208	25	51	71	11	0	3	29	24	4	37	1	2	.322	.341	.663	3	3	1	14
Flores, Jorge	2	PUE	.336	84	358	277	67	93	138	27	3	4	44	60	0	40	20	12	.463	.498	.961	4	6	11	6
Flores, Kevin	22	LEO	.118	5	20	17	1	2	2	0	0	0	0	3	0	3	0	0	.250	.118	.368	0	0	0	1
Flores, Kevin	92	LAR	.200	9	20	20	1	4	5	1	0	0	3	0	0	3	0	0	.200	.250	.450	0	0	0	1
<b>Totales</b>			<b>.162</b>	<b>14</b>	<b>40</b>	<b>37</b>	<b>2</b>	<b>6</b>	<b>7</b>	<b>1</b>	<b>0</b>	<b>0</b>	<b>3</b>	<b>3</b>	<b>0</b>	<b>6</b>	<b>0</b>	<b>0</b>	<b>.225</b>	<b>.189</b>	<b>.414</b>	<b>0</b>	<b>0</b>	<b>0</b>	<b>2</b>
Flores, Marc	7	AGS	.266	63	231	184	39	49	89	7	0	11	43	45	2	48	1	1	.411	.484	.895	0	1	1	5
DUR	48	DUR	.306	17	55	49	7	15	16	1	0	0	4	4	0	12	0	2	.382	.327	.709	0	0	2	1
<b>Totales</b>			<b>.275</b>	<b>80</b>	<b>286</b>	<b>233</b>	<b>46</b>	<b>64</b>	<b>105</b>	<b>8</b>	<b>0</b>	<b>11</b>	<b>47</b>	<b>49</b>	<b>2</b>	<b>60</b>	<b>1</b>	<b>3</b>	<b>.406</b>	<b>.451</b>	<b>.857</b>	<b>0</b>	<b>1</b>	<b>3</b>	<b>6</b>
Flores, Oziel	7	OAX	.250	47	103	92	15	23	33	4	3	0	5	8	0	24	3	1	.317	.359	.676	2	0	1	0
Flores, Ramón	23	MEX	.382	78	334	288	58	110	168	18	5	10	67	39	0	44	2	2	.455	.583	1.038	0	4	3	7
Flores, Rudy	20	LAR	.320	74	269	244	36	78	118	10	0	10	48	17	1	72	0	0	.379	.484	.863	0	1	7	6
Florimón, Pedro	59	LAG	.292	14	61	48	10	14	15	1	0	0	3	11	0	14	1	1	.433	.313	.746	1	0	1	0
Fuenmayor, Balbino	28	LAR	.320	60	244	225	33	72	114	9	0	11	45	10	1	46	0	0	.365	.507	.872	0	2	7	14
Fuentes, Josh	12	YUC	.299	41	162	144	30	43	83	10	0	10	27	12	0	27	1	1	.364	.576	.940	0	2	4	4

# TODOS LOS BATEADORES POR ORDEN ALFABÉTICO 2022

BATEADOR	#	EQUIPO	PCT	J	PA	VB	C	H	BT	2B	3B	HR	CP	BB	IBB	SO	BR	OR	OBP	SLG	OPS	SAC	SF	HBP	GIDP
Gaitián, Alonso	41	VER	.241	59	146	133	24	32	51	9	2	2	18	9	0	29	10	2	.297	.383	.680	1	1	2	4
Galaviz, Gilberto	25	AGS	.359	43	145	131	18	47	55	5	0	1	15	7	0	13	0	2	.399	.420	.819	2	2	3	6
Gamboza, Juan Carlos	47	MEX	.363	74	291	248	66	90	163	21	2	16	54	36	0	46	0	1	.443	.657	1.100	0	4	3	3
Gamboza, Miguel	89	MTY	.266	47	146	128	18	34	53	10	0	3	13	12	0	58	1	2	.336	.414	.750	3	1	2	1
Gámez, Jesús	87	TJL	.000	2	2	2	0	0	0	0	0	0	0	0	0	2	0	0	.000	.000	.000	0	0	0	0
García, Alan	1	GDL	.340	22	60	53	12	18	31	4	0	3	17	5	0	11	0	2	.400	.585	.985	0	1	1	3
28	LEO	.271	52	175	166	20	45	64	8	1	3	16	4	2	50	3	2	.305	.386	.691	1	0	4	4	
<b>Totales</b>			<b>.288</b>	<b>74</b>	<b>235</b>	<b>219</b>	<b>32</b>	<b>63</b>	<b>95</b>	<b>12</b>	<b>1</b>	<b>6</b>	<b>33</b>	<b>9</b>	<b>2</b>	<b>61</b>	<b>3</b>	<b>4</b>	<b>.329</b>	<b>.434</b>	<b>.763</b>	<b>1</b>	<b>1</b>	<b>5</b>	<b>7</b>
García, Anthony	44	GDL	.346	47	195	159	43	55	102	8	0	13	43	32	1	44	6	3	.467	.642	1.109	0	0	4	7
García, Brian	57	LAG	.143	6	8	7	2	1	2	1	0	0	1	1	0	1	0	0	.250	.286	.536	0	0	0	0
García, Edson	99	AGS	.303	85	375	323	57	98	145	13	2	10	51	39	3	50	3	13	.380	.449	.829	4	5	4	6
García, Edwin	9	TAB	.289	73	302	253	45	73	97	12	0	4	44	34	0	32	3	0	.372	.383	.755	6	6	3	9
García, Gerardo	13	TAB	.238	21	23	21	5	5	5	0	0	0	0	0	0	5	1	0	.238	.238	.476	2	0	0	0
García, Hanzel	7	LEO	.333	5	3	3	2	1	1	0	0	0	0	0	0	2	0	0	.333	.333	.666	0	0	0	0
García, Juan Carlos	19	AGS	.286	9	15	14	2	4	6	2	0	0	1	0	0	6	0	0	.286	.429	.715	1	0	0	0
García, Kevin	8	PUE	.283	20	57	53	6	15	22	1	0	2	8	3	0	13	0	0	.333	.415	.748	0	0	1	2
García, Sebastián	9	OAX	.267	10	16	15	3	4	6	2	0	0	4	0	0	1	0	0	.250	.400	.650	0	1	0	1
Garzón, Carlos	14	DUR	.313	24	72	64	11	20	28	2	0	2	14	5	0	16	1	1	.366	.438	.804	1	1	1	1
Gastélum, Christopher	55	GDL	.333	4	18	18	4	6	10	2	1	0	4	0	0	3	2	0	.333	.556	.889	0	0	0	0
Germán, Leo	79	CAM	.325	77	324	289	57	94	139	18	3	7	35	26	1	50	15	10	.386	.481	.867	5	1	3	4
79	PUE	.364	6	25	22	5	8	13	2	0	1	2	2	0	3	3	1	.440	.591	1.031	0	0	1	1	
<b>Totales</b>			<b>.328</b>	<b>83</b>	<b>349</b>	<b>311</b>	<b>62</b>	<b>102</b>	<b>152</b>	<b>20</b>	<b>3</b>	<b>8</b>	<b>37</b>	<b>28</b>	<b>1</b>	<b>53</b>	<b>18</b>	<b>11</b>	<b>.390</b>	<b>.489</b>	<b>.879</b>	<b>5</b>	<b>1</b>	<b>4</b>	<b>5</b>
Glansanti, Anthony	88	VER	.360	53	203	186	41	67	113	19	0	9	30	15	1	33	1	1	.414	.608	1.022	0	0	2	6
Gómez, Amílcar	12	AGS	.288	80	253	215	39	62	94	11	0	7	26	31	1	71	2	5	.377	.437	.814	6	1	0	2
Gómez, Héctor	5	DUR	.357	3	14	14	1	5	7	2	0	2	0	0	4	0	0	0	.357	.500	.857	0	0	0	0
González, Álvaro	51	LAG	.235	14	40	34	2	8	14	3	0	1	8	2	0	12	0	0	.275	.412	.687	0	3	1	2
González, Alejandro	12	MEX	.242	63	217	161	53	39	63	9	0	5	19	47	0	63	3	3	.435	.391	.826	1	0	8	2
González, Jorge	31	AGS	.325	67	221	203	36	66	96	12	0	6	35	16	2	50	2	3	.371	.473	.844	0	2	0	10
González, Santiago	77	DUR	.329	50	91	82	16	27	37	4	0	2	13	8	0	9	0	0	.385	.451	.836	0	1	0	3
Goodwin, Brian	28	YUC	.239	32	137	117	18	28	51	5	0	6	19	20	1	46	0	1	.350	.436	.786	0	0	0	0
Gotta, Cade	99	LAR	.314	79	345	293	65	92	136	19	2	7	35	48	0	66	34	6	.407	.464	.871	1	3	0	3
Granberry, Mikell	32	VER	.108	19	37	37	0	4	4	0	0	0	0	0	0	15	0	0	.108	.108	.216	0	0	0	0
Gutiérrez, Beber	60	LAR	.296	38	32	27	11	8	8	0	0	1	3	1	6	1	0	0	.375	.296	.671	0	1	1	0
Gutiérrez, Gabriel	70	PUE	.304	74	283	230	53	70	103	12	0	7	29	37	0	33	3	2	.421	.448	.869	2	2	11	10

CONTINUA

**TODOS LOS BATEADORES POR ORDEN ALFABÉTICO 2022**

BATEADOR	#	EQUIPO	PCT	J	PA	VB	C	H	BT	2B	3B	HR	CP	BB	IBB	SO	BR	OR	OBP	SLG	OPS	SAC	SF	HBP	GIDP
Gutiérrez, Gerardo	49	LAR	.000	1	0	0	1	0	0	0	0	0	0	0	0	0	0	0	.000	.000	.000	0	0	0	0
Gutiérrez, Moisés	61	MEX	.337	82	348	300	74	101	185	19	4	19	73	38	0	61	2	1	.408	.617	1.025	2	6	2	7
Gutiérrez, Carlos	71	LAG	.333	2	6	6	2	2	2	0	0	0	0	0	0	2	0	1	.333	.333	.666	0	0	0	0
Guzmán Jr., Marco	88	CAM	.214	37	93	84	9	18	25	4	0	1	11	8	0	21	0	0	.283	.298	.581	1	0	0	3
Guzmán, Miguel	43	PUE	.304	81	355	326	68	99	143	25	2	5	37	18	0	34	7	4	.341	.439	.780	6	3	2	14
Haro, Juan Carlos	36	TIG	.200	3	6	5	1	1	1	0	0	0	0	0	1	0	3	0	.333	.200	.533	0	0	0	0
Harris, Alonzo	16	LAR	.198	44	129	106	22	21	37	4	0	4	14	17	0	30	4	3	.307	.349	.656	2	3	1	4
Heras, Bernardo	8	GDL	.168	60	149	131	9	22	34	3	0	3	12	11	0	37	1	1	.247	.260	.507	3	1	3	4
Heras, Leo	2	GDL	.360	55	245	225	45	81	135	14	2	12	27	18	0	56	4	6	.406	.600	1.006	1	1	0	2
	8	TAB	.500	6	24	18	8	9	16	2	1	1	6	6	0	4	1	0	.625	.889	1.514	0	0	0	0
<b>Totales</b>			<b>.370</b>	<b>61</b>	<b>269</b>	<b>243</b>	<b>53</b>	<b>90</b>	<b>151</b>	<b>16</b>	<b>3</b>	<b>13</b>	<b>33</b>	<b>24</b>	<b>0</b>	<b>60</b>	<b>5</b>	<b>6</b>	<b>.425</b>	<b>.621</b>	<b>1.046</b>	<b>1</b>	<b>1</b>	<b>0</b>	<b>2</b>
Hernández, Francisco	56	LAG	.264	56	120	110	18	29	40	4	2	1	12	5	0	22	1	4	.302	.364	.666	4	0	1	3
Hernández, Gorkys	15	CAM	.254	20	74	63	6	16	19	3	0	0	6	11	0	15	1	0	.365	.302	.667	0	0	0	3
Hernández, Héctor	13	VER	.222	14	30	27	1	6	12	3	0	1	5	2	1	6	0	0	.267	.444	.711	0	1	0	0
	4	SLT	.288	19	58	52	9	15	21	3	0	1	10	5	0	6	1	0	.345	.404	.749	0	1	0	2
<b>Totales</b>			<b>.266</b>	<b>33</b>	<b>88</b>	<b>79</b>	<b>10</b>	<b>21</b>	<b>33</b>	<b>6</b>	<b>0</b>	<b>2</b>	<b>15</b>	<b>7</b>	<b>1</b>	<b>12</b>	<b>1</b>	<b>0</b>	<b>.318</b>	<b>.418</b>	<b>.736</b>	<b>0</b>	<b>2</b>	<b>0</b>	<b>2</b>
Hernández, Josuan	55	SLT	.305	43	182	167	31	51	88	16	0	7	30	10	0	20	4	0	.346	.527	.873	3	1	1	5
	13	LEO	.349	23	96	83	15	29	48	2	1	5	18	9	0	10	0	1	.411	.578	.989	1	2	1	6
<b>Totales</b>			<b>.320</b>	<b>66</b>	<b>278</b>	<b>250</b>	<b>46</b>	<b>80</b>	<b>136</b>	<b>18</b>	<b>1</b>	<b>12</b>	<b>48</b>	<b>19</b>	<b>0</b>	<b>30</b>	<b>4</b>	<b>1</b>	<b>.369</b>	<b>.544</b>	<b>.913</b>	<b>4</b>	<b>3</b>	<b>2</b>	<b>11</b>
Hernández, Lázaro	10	TIG	.306	41	163	147	36	45	93	6	0	14	36	12	1	35	9	3	.368	.633	1.001	0	1	3	6
Hernández, Ramón	44	TAB	.368	68	280	242	50	89	156	14	1	17	59	31	7	42	0	1	.446	.645	1.091	0	2	5	7
Hurtado, Alfredo	15	MTY	.174	12	24	23	4	4	5	1	0	0	1	1	0	9	0	0	.208	.217	.425	0	0	0	1
Ibarra, Christian	13	GDL	.269	84	295	249	44	67	105	12	1	8	37	39	1	46	4	4	.376	.422	.798	0	2	5	12
Ibarra, Walter	57	YUC	.257	52	204	187	20	48	62	9	1	1	33	11	1	48	1	1	.300	.332	.632	4	1	1	4
Jaime, Marco	7	YUC	.271	59	173	144	20	39	54	3	3	2	18	16	0	18	3	2	.341	.375	.716	9	3	1	0
Jiménez, Daniel	4	OAX	.320	55	189	175	22	56	78	11	1	3	18	9	0	21	3	1	.353	.446	.799	2	2	1	5
	5	CAM	.193	17	68	57	7	11	13	0	1	0	4	6	0	4	3	0	.288	.228	.516	2	1	2	4
<b>Totales</b>			<b>.289</b>	<b>72</b>	<b>257</b>	<b>232</b>	<b>29</b>	<b>67</b>	<b>91</b>	<b>11</b>	<b>2</b>	<b>3</b>	<b>22</b>	<b>15</b>	<b>0</b>	<b>25</b>	<b>6</b>	<b>1</b>	<b>.336</b>	<b>.392</b>	<b>.728</b>	<b>4</b>	<b>3</b>	<b>3</b>	<b>9</b>
Jiménez, Luis	3	CAM	.347	87	361	340	58	118	204	29	3	17	78	12	1	27	8	1	.372	.600	.972	1	4	4	9
Juárez, Luis	90	YUC	.297	43	169	138	23	41	79	8	0	10	35	29	2	24	1	1	.420	.572	.992	0	1	1	3
Kirk, Juan	15	PUE	.185	14	32	27	1	5	5	0	0	1	4	0	5	0	0	0	.290	.185	.475	1	0	0	2
Kirtley, Zach	14	LAG	.300	56	216	180	38	54	94	13	0	9	32	34	1	45	1	1	.407	.522	.929	0	2	0	5
	12	TU	.333	17	62	51	14	17	41	3	0	7	17	9	0	12	0	0	.435	.804	1.239	0	1	1	0

CONTINUA

# TODOS LOS BATEADORES POR ORDEN ALFABÉTICO 2022

BATEADOR	#	EQUIPO	PCT	J	PA	VB	C	H	BT	2B	3B	HR	CP	BB	IBB	SO	BR	OR	OBP	SLG	OPS	SAC	SF	HBP	GIDP
<b>Totales</b>			<b>.307</b>	<b>73</b>	<b>278</b>	<b>231</b>	<b>52</b>	<b>71</b>	<b>135</b>	<b>16</b>	<b>0</b>	<b>16</b>	<b>49</b>	<b>43</b>	<b>1</b>	<b>57</b>	<b>1</b>	<b>1</b>	<b>.414</b>	<b>.584</b>	<b>.998</b>	<b>0</b>	<b>3</b>	<b>1</b>	<b>5</b>
Lego, Aley	17	DUR	.315	25	103	89	18	28	37	6	0	1	20	11	0	7	2	1	.382	.416	.798	1	2	0	2
Lake, Junior	27	TUJ	.318	88	379	340	86	108	190	12	2	22	79	32	0	82	10	5	.377	.559	.936	0	4	3	13
Lamas, Antonio	24	PUE	.286	84	333	290	42	83	132	16	0	11	40	35	1	34	2	2	.369	.455	.824	2	2	4	10
Lamas, Keven	8	LEO	.280	80	268	232	39	65	111	10	0	12	37	29	0	48	6	4	.368	.478	.846	2	1	4	5
Landeta, Víctor	95	PUE	.000	2	2	2	0	0	0	0	0	0	0	0	0	2	0	0	.000	.000	.000	0	0	0	0
Lara, Albert	12	TAB	.288	33	78	73	12	21	39	5	2	3	14	2	0	18	0	0	.307	.534	.841	3	0	0	2
León, Julián	24	MEX	.301	48	148	123	29	37	67	6	0	8	34	17	0	36	0	0	.419	.545	.964	0	0	8	4
León, Maxwell	25	TUJ	.345	24	66	55	14	19	32	4	0	3	13	10	0	10	1	0	.439	.582	1.021	0	1	0	1
77	VER	.241	10	32	29	2	7	9	2	0	0	7	1	0	9	0	1	1	.258	.310	.568	1	1	0	2
<b>Totales</b>			<b>.310</b>	<b>34</b>	<b>98</b>	<b>84</b>	<b>16</b>	<b>26</b>	<b>41</b>	<b>6</b>	<b>0</b>	<b>3</b>	<b>20</b>	<b>11</b>	<b>0</b>	<b>19</b>	<b>1</b>	<b>1</b>	<b>.381</b>	<b>.488</b>	<b>.869</b>	<b>1</b>	<b>2</b>	<b>0</b>	<b>3</b>
Leyva, Samar	12	OAX	.339	45	196	174	40	59	95	16	1	6	24	10	0	32	1	1	.407	.546	.953	2	0	10	3
Linares, Yordany	19	GDL	.347	12	55	49	11	17	25	3	1	1	4	5	0	10	4	1	.400	.510	.910	0	1	0	1
Lino, Gabriel	40	OAX	.317	37	142	120	29	38	79	9	1	10	29	19	0	40	0	1	.423	.658	1.081	0	0	3	4
Lizérraga, Diego	35	LEO	.136	17	26	22	5	3	4	1	0	0	1	2	0	9	0	0	.240	.182	.422	1	0	1	1
Lizérraga, José	32	TIG	.298	57	199	181	22	54	71	8	0	3	27	9	1	31	0	4	.343	.392	.735	1	3	5	4
López, Abraham	5	YUC	.313	11	19	16	1	5	7	2	0	0	2	2	0	5	0	0	.368	.438	.806	0	1	0	0
López, Alan	96	YUC	.303	49	86	76	22	23	34	8	0	1	8	9	0	19	0	1	.372	.447	.819	0	1	0	1
López, Alfredo	1	DUR	.404	82	349	297	84	120	155	16	8	1	40	44	0	37	11	9	.481	.522	1.003	2	3	3	4
López, Elmer	33	DUR	.250	35	30	28	8	7	11	1	0	1	1	1	0	11	1	0	.300	.393	.693	0	0	1	1
López, Ethan	17	AGS	.125	21	25	24	5	3	3	0	0	0	4	0	0	10	0	0	.125	.125	.250	1	0	0	0
López, Marco	56	SLT	.154	22	27	26	7	4	9	2	0	1	2	1	0	5	0	0	.185	.346	.531	0	0	0	1
Lugo, Francisco	43	TAB	.306	68	233	222	33	68	89	11	2	2	20	4	1	25	1	0	.323	.401	.724	4	1	2	10
Luna, José	70	TAB	.056	17	23	18	5	1	1	0	0	0	0	4	0	10	0	0	.261	.056	.317	0	0	1	1
Lund, Brennon	44	LAR	.287	36	122	108	15	31	39	8	0	0	15	11	1	21	3	3	.355	.361	.716	1	1	1	3
Macías, Juan	80	SLT	.000	3	2	2	2	0	0	0	0	0	0	0	0	1	0	0	.000	.000	.000	0	0	0	0
Macías, Sergio	77	MVA	.138	39	63	58	12	8	15	4	0	1	7	3	0	18	0	0	.177	.259	.436	1	1	0	1
Madero, Diego	13	CAM	.292	84	330	288	48	84	124	10	0	10	52	30	0	38	6	3	.363	.431	.794	5	3	4	7
Mancillas, Carlo	YUC	.293	21	48	41	4	12	24	4	1	2	10	7	0	14	0	0	0	.396	.585	.981	0	0	0	0
Márquez, Víctor	16	DUR	.289	67	161	142	28	41	53	6	3	0	13	14	0	12	2	2	.350	.373	.723	4	1	0	3
Martín, Andrés	77	VER	.302	20	58	53	6	16	16	0	0	1	4	0	16	3	0	0	.362	.302	.664	0	0	1	0
Martín, Kyle	3	OAX	.364	39	152	121	40	44	107	9	0	18	47	26	3	33	3	1	.480	.884	1.364	0	2	3	0
Martínez, Alberth	50	DUR	.416	89	381	344	74	143	227	32	5	14	96	32	2	57	4	1	.470	.660	1.130	0	1	4	12

CONTINUA



# TODOS LOS BATEADORES POR ORDEN ALFABÉTICO 2022

BATEADOR	#	EQUIPO	PCT	J	PA	VB	C	H	BT	2B	3B	HR	CP	BB	IBB	SO	BR	OR	OBP	SLG	OPS	SAC	SF	HBP	GIDP
Martínez, Juan	24	LAR	.213	31	84	75	9	16	28	4	1	2	12	6	1	15	0	0	.298	.373	.671	0	0	3	3
Martínez, José	5	MVA	.000	1	4	3	0	0	0	0	0	0	0	0	0	1	0	0	.250	.000	.250	0	0	1	2
	40	YUC	.346	38	150	133	18	46	61	9	0	2	23	16	0	18	0	0	.413	.459	.872	0	1	0	4
<b>Totales</b>			<b>.338</b>	<b>39</b>	<b>154</b>	<b>136</b>	<b>18</b>	<b>46</b>	<b>61</b>	<b>9</b>	<b>0</b>	<b>2</b>	<b>23</b>	<b>16</b>	<b>0</b>	<b>19</b>	<b>0</b>	<b>0</b>	<b>.409</b>	<b>.449</b>	<b>.858</b>	<b>0</b>	<b>1</b>	<b>1</b>	<b>6</b>
Martínez, Renae	7	TUJ	.318	9	24	22	9	7	15	2	0	2	4	2	0	9	0	0	.375	.682	1.057	0	0	0	1
Maxwell, Bruce	13	MVA	.365	44	180	148	30	54	91	7	0	10	37	31	2	34	0	0	.472	.615	1.087	0	1	0	3
Mayora, Daniel	19	DUR	.318	26	99	85	14	27	44	5	0	4	21	11	0	11	1	1	.394	.518	.912	0	2	1	2
Medina, Luis	26	LEO	.268	70	252	235	34	63	97	11	1	7	24	9	0	61	4	4	.306	.413	.719	4	0	4	12
Medina, Luis	11	PUE	.244	50	139	119	25	29	40	1	2	2	18	11	0	31	1	2	.353	.336	.689	0	0	9	3
Medrano, Kevin	6	LAR	.326	58	204	175	26	57	74	9	1	2	28	25	1	31	0	2	.409	.423	.832	1	2	1	7
Mejía, Alex	9	MVA	.366	81	313	292	56	107	154	21	1	8	59	12	0	32	3	0	.389	.527	.916	2	5	2	6
Mejía, Alejandro	10	PUE	.338	71	289	263	56	89	170	13	1	22	71	24	1	68	0	0	.391	.646	1.037	0	2	0	9
Mejía, Cristian	12	VER	.400	11	34	30	4	12	19	1	0	2	5	3	0	8	0	0	.471	.633	1.104	0	0	1	1
Méndez Jr, Roberto	18	OAX	.182	13	14	11	4	2	2	0	0	0	0	2	0	6	0	0	.357	.182	.539	0	0	1	0
Carlos	20	SLT	.282	73	231	188	35	53	78	7	0	6	34	34	0	44	0	0	.392	.415	.807	4	3	2	5
Mendivil, Carlos	37	VER	.273	12	12	11	3	3	3	0	0	0	2	0	0	4	0	0	.333	.273	.606	0	0	1	0
Mendoza, Braylan	28	MTY	.299	21	51	45	10	13	20	2	1	1	9	5	0	14	1	2	.360	.444	.804	1	0	0	0
<b>Totales</b>			<b>.286</b>	<b>33</b>	<b>63</b>	<b>56</b>	<b>13</b>	<b>16</b>	<b>23</b>	<b>2</b>	<b>1</b>	<b>1</b>	<b>11</b>	<b>5</b>	<b>0</b>	<b>18</b>	<b>1</b>	<b>2</b>	<b>.355</b>	<b>.411</b>	<b>.766</b>	<b>1</b>	<b>0</b>	<b>1</b>	<b>0</b>
Mendoza, Víctor	25	MTY	.313	86	342	291	50	91	158	22	0	15	61	45	6	47	5	0	.406	.543	.949	0	3	3	4
Mercado, Daniel	12	LAG	.182	9	12	11	0	2	2	0	0	0	1	0	0	3	0	0	.250	.182	.432	0	0	1	0
	58	PUE	.250	18	44	40	6	10	22	1	1	3	6	2	0	15	0	0	.302	.550	.852	1	0	1	0
<b>Totales</b>			<b>.235</b>	<b>27</b>	<b>56</b>	<b>51</b>	<b>6</b>	<b>12</b>	<b>24</b>	<b>1</b>	<b>1</b>	<b>3</b>	<b>7</b>	<b>2</b>	<b>0</b>	<b>18</b>	<b>0</b>	<b>0</b>	<b>.291</b>	<b>.471</b>	<b>.762</b>	<b>1</b>	<b>0</b>	<b>2</b>	<b>0</b>
Meza Jr, Alfredo	54	DUR	.353	20	36	34	4	12	23	6	1	1	10	1	0	9	1	0	.371	.676	1.047	1	0	0	0
Meza, Eric	27	OAX	.280	43	114	100	15	28	52	3	0	7	19	11	1	45	0	1	.360	.520	.880	0	1	2	2
Mirales, Javier	53	SLT	.067	11	17	15	2	1	1	0	0	0	1	2	0	4	0	0	.176	.067	.243	0	0	0	1
Monroy, Antonio	3	TIG	.282	27	67	56	7	13	16	3	0	0	4	5	0	18	0	1	.323	.286	.609	2	1	3	1
Moore, Logan	29	MVA	.250	45	124	104	19	26	42	10	0	2	16	16	0	32	0	0	.339	.404	.743	0	4	0	2
Mora, Héctor	51	VER	.279	60	192	183	24	51	64	7	0	2	17	5	0	41	1	0	.302	.350	.652	3	0	1	6
Mora, Ramón	8	LAG	.200	15	15	15	2	3	3	0	0	0	2	0	0	3	0	0	.200	.200	.400	0	0	0	2
Morales, Christian	65	SLT	.125	6	10	8	3	1	4	0	0	1	1	2	0	2	0	1	.300	.500	.800	0	0	0	1
Morales, Heriberto	71	OAX	.357	5	14	14	1	5	5	0	0	0	1	0	0	4	0	0	.357	.357	.714	0	0	0	1
Moreno, Andrés	88	OAX	.500	5	7	4	2	2	2	0	0	0	0	2	0	1	0	0	.714	.500	1.214	0	0	1	0

CONTINUA

# TODOS LOS BATEADORES POR ORDEN ALFABÉTICO 2022

BATEADOR	#	EQUIPO	PCT	J	PA	VB	C	H	BT	2B	3B	HR	CP	BB	IBB	SO	BR	OR	OBP	SLG	OPS	SAC	SF	HBP	GIDP
Motta, Ítalo	66	CAM	.244	67	230	205	35	50	78	9	2	5	23	21	1	54	4	2	.313	.380	.693	3	1	0	6
Muñoz, Carlos	38	DUR	.317	58	209	180	21	57	71	8	0	2	29	21	2	16	0	0	.394	.394	.788	0	3	4	6
38	AGS	.328	19	68	58	11	19	33	5	0	3	14	7	0	8	0	0	0	.403	.569	.972	1	1	1	2
<b>Totales</b>	<b>.319</b>	<b>77</b>	<b>.277</b>	<b>238</b>	<b>32</b>	<b>76</b>	<b>104</b>	<b>13</b>	<b>0</b>	<b>5</b>	<b>43</b>	<b>28</b>	<b>2</b>	<b>24</b>	<b>0</b>	<b>0</b>	<b>.396</b>	<b>.437</b>	<b>.833</b>	<b>1</b>	<b>4</b>	<b>5</b>	<b>8</b>	<b>8</b>	
Murillo, Agustín	31	TU	.289	52	203	173	32	50	67	8	0	3	29	26	0	33	3	1	.386	.387	.773	1	1	2	4
Mustelier, Romnier	1	TIG	.299	29	113	97	13	29	42	4	0	3	13	12	0	13	2	1	.381	.433	.814	0	2	2	4
Navarro, Christian	20	TU	.300	77	307	253	49	76	118	12	0	10	42	49	5	57	0	1	.417	.466	.883	0	2	3	10
Navárez, Dean	36	GDL	.349	32	99	83	17	29	54	4	0	7	23	13	0	25	1	3	.455	.651	1.106	0	0	3	3
15	TU	.321	16	36	28	5	9	17	2	0	2	4	7	0	7	0	0	0	.472	.607	1.079	0	0	1	1
<b>Totales</b>	<b>.342</b>	<b>48</b>	<b>.135</b>	<b>111</b>	<b>22</b>	<b>38</b>	<b>71</b>	<b>6</b>	<b>0</b>	<b>9</b>	<b>27</b>	<b>20</b>	<b>0</b>	<b>32</b>	<b>1</b>	<b>3</b>	<b>.459</b>	<b>.640</b>	<b>1.099</b>	<b>0</b>	<b>0</b>	<b>4</b>	<b>4</b>	<b>4</b>	
Nieves, Efrén	4	TIG	.167	5	6	6	0	1	1	0	0	0	0	0	0	1	0	0	.167	.167	.334	0	0	0	0
Noel, Rico	23	MTY	.200	5	8	5	4	1	1	0	0	0	0	1	0	2	1	0	.500	.200	.700	0	0	2	0
56	VER	.250	33	133	112	21	28	41	3	2	2	7	11	0	29	8	1	3	.346	.366	.712	3	1	6	3
<b>Totales</b>	<b>.248</b>	<b>38</b>	<b>.141</b>	<b>117</b>	<b>25</b>	<b>29</b>	<b>42</b>	<b>3</b>	<b>2</b>	<b>2</b>	<b>7</b>	<b>12</b>	<b>0</b>	<b>31</b>	<b>9</b>	<b>1</b>	<b>.355</b>	<b>.359</b>	<b>.714</b>	<b>3</b>	<b>1</b>	<b>8</b>	<b>3</b>	<b>3</b>	
Norzagaray, Ciro	4	PUE	.264	65	207	182	30	48	59	8	0	1	22	16	1	37	4	1	.338	.324	.662	3	1	5	5
Núñez, Aldo	55	MVA	.294	48	38	34	16	10	14	1	0	1	6	4	0	8	3	2	.368	.412	.780	0	0	0	0
Núñez, Gustavo	6	OAX	.309	81	337	301	54	93	129	16	4	4	40	29	1	29	16	5	.373	.429	.802	2	2	3	10
69	MTY	.400	4	18	15	5	6	6	6	0	0	0	1	3	0	2	4	0	.500	.400	.900	0	0	0	0
<b>Totales</b>	<b>.313</b>	<b>85</b>	<b>.355</b>	<b>316</b>	<b>59</b>	<b>99</b>	<b>135</b>	<b>16</b>	<b>4</b>	<b>4</b>	<b>41</b>	<b>32</b>	<b>1</b>	<b>31</b>	<b>20</b>	<b>5</b>	<b>.380</b>	<b>.427</b>	<b>.807</b>	<b>2</b>	<b>2</b>	<b>3</b>	<b>10</b>	<b>10</b>	
Obeso, Norberto	9	YUC	.316	68	256	193	37	61	72	8	0	1	23	50	1	30	1	1	.466	.373	.839	5	2	6	7
O'Brien, Peter	72	PUE	.298	85	341	299	70	89	202	15	1	32	78	37	1	91	2	3	.375	.676	1.051	0	3	2	4
Oloque, Manny	45	DUR	.311	56	207	180	38	56	99	19	0	8	35	22	0	59	2	0	.382	.550	.932	0	4	1	3
Olmedo-Barraera, David	6	GDL	.378	33	142	119	39	45	87	7	1	11	29	20	2	37	6	0	.479	.731	1.210	0	0	3	2
Orduño, Manuel	51	TIG	.264	71	275	242	38	64	85	13	1	2	27	23	0	41	2	1	.341	.351	.692	5	0	5	3
Ornelas, Julián	31	MEX	.344	67	221	189	46	65	114	11	1	12	40	29	0	35	4	4	.434	.603	1.037	2	0	1	7
Orozco, José Manuel	59	DUR	.320	74	280	253	44	81	144	15	0	16	56	24	1	64	2	1	.379	.569	.948	0	2	1	6
Orrantía, José Carlos	2	LEO	.339	22	66	53	11	18	24	1	1	7	13	0	9	2	0	0	.469	.452	.395	0	0	0	2
3	GDL	.235	46	131	119	16	28	40	7	1	1	11	9	0	29	5	4	3	.300	.336	.636	1	0	2	1
<b>Totales</b>	<b>.267</b>	<b>68</b>	<b>.197</b>	<b>172</b>	<b>27</b>	<b>46</b>	<b>64</b>	<b>8</b>	<b>2</b>	<b>2</b>	<b>18</b>	<b>22</b>	<b>0</b>	<b>38</b>	<b>7</b>	<b>4</b>	<b>.358</b>	<b>.372</b>	<b>.330</b>	<b>1</b>	<b>0</b>	<b>2</b>	<b>2</b>	<b>3</b>	
Ortiz, Alejandro	6	VER	.302	81	308	275	33	83	118	17	0	6	34	19	0	55	4	1	.355	.429	.784	4	4	6	8
Ortiz, Danny	77	PUE	.286	86	373	332	62	95	226	24	1	35	102	32	7	85	2	1	.351	.681	1.032	0	5	4	6
Ortiz, Elezer	49	AGS	.347	50	135	121	21	42	59	8	0	3	20	9	0	21	4	2	.403	.488	.891	1	1	3	2

CONTINUA

# TODOS LOS BATEADORES POR ORDEN ALFABÉTICO 2022

BATEADOR	#	EQUIPO	PCT	J	PA	VB	C	H	BT	2B	3B	HR	CP	BB	IBB	SO	BR	OR	OBP	SLG	OPS	SAC	SF	HBP	GIDP
Osorio, Enrique	91	LAR	.301	65	209	183	29	55	75	14	0	2	20	14	1	22	1	0	.363	.410	.773	8	0	4	6
Osorio, Fausto	65	GDL	.265	27	40	34	4	9	12	3	0	0	2	4	0	14	0	1	.359	.353	.712	1	0	1	0
Otosaka, Tomo	6	LEO	.361	38	180	158	40	57	79	9	5	1	10	15	3	16	14	3	.427	.500	.927	2	1	4	1
9	SLT	.374	40	178	147	39	55	67	6	0	2	15	22	0	20	12	5	.469	.456	.925	3	1	5	2	
<b>Totales</b>			<b>.367</b>	<b>78</b>	<b>358</b>	<b>305</b>	<b>79</b>	<b>112</b>	<b>146</b>	<b>15</b>	<b>5</b>	<b>3</b>	<b>25</b>	<b>37</b>	<b>3</b>	<b>36</b>	<b>26</b>	<b>8</b>	<b>.448</b>	<b>.479</b>	<b>.927</b>	<b>5</b>	<b>2</b>	<b>9</b>	<b>3</b>
Pacheco, Carlos		MEX	.000	6	11	9	1	0	0	0	0	0	1	1	0	3	0	0	.100	.000	.100	1	0	0	0
Palma, Alexander	73	PUE	.243	18	77	74	5	18	29	2	0	3	10	1	0	9	1	1	.247	.392	.639	0	2	0	1
Paulino, Carlos	4	CAM	.238	72	265	231	29	55	91	13	1	7	29	25	1	72	0	0	.322	.394	.716	4	1	4	4
Peguerio, Francisco	19	MVA	.262	38	149	130	24	34	59	7	0	6	23	15	0	24	1	0	.356	.454	.810	0	0	4	7
Peña Zonta, Román	9	OAX	.000	1	0	0	0	0	0	0	0	0	0	0	0	0	0	0	.000	.000	.000	0	0	0	0
Peña, Ramiro	19	MTY	.267	72	289	262	36	70	106	13	1	7	32	25	1	30	4	2	.330	.405	.735	1	1	0	4
Pérez, Fernando	24	GDL	.299	85	351	318	63	92	181	17	0	24	84	23	2	70	5	2	.350	.569	.919	0	2	8	7
Pérez, Francisco	18	SLT	.333	2	4	3	0	1	1	0	0	0	0	0	0	1	0	0	.500	.333	.833	0	0	1	0
Pérez, Félix	36	TJU	.323	87	368	316	73	102	230	14	0	38	109	34	2	57	0	1	.399	.728	1.127	0	7	11	9
Pérez, Hernán	15	TJU	.231	3	13	13	2	3	7	1	0	1	3	0	0	3	0	0	.231	.538	.769	0	0	0	0
Pérez, Juan	39	MVA	.343	80	331	271	74	93	174	17	2	20	75	49	2	62	16	8	.444	.642	1.086	2	5	4	1
24	YUC	.111	17	48	45	4	5	6	1	0	0	1	3	0	10	0	0	.167	.133	.300	0	0	0	4	
65	LEO	.320	51	200	169	33	54	89	10	2	7	32	19	0	18	4	2	.414	.527	.941	2	1	9	15	
<b>Totales</b>			<b>.276</b>	<b>68</b>	<b>248</b>	<b>214</b>	<b>37</b>	<b>59</b>	<b>95</b>	<b>11</b>	<b>2</b>	<b>7</b>	<b>33</b>	<b>22</b>	<b>0</b>	<b>28</b>	<b>4</b>	<b>2</b>	<b>.366</b>	<b>.444</b>	<b>.810</b>	<b>2</b>	<b>1</b>	<b>9</b>	<b>19</b>
Pérez, Julio	91	AGS	.314	31	42	35	5	11	14	0	0	1	3	4	0	8	0	0	.429	.400	.829	0	0	3	0
Pérez, Luis	9	CAM	.083	11	29	24	0	2	2	0	0	0	0	3	0	13	0	0	.241	.083	.324	0	0	2	0
Pérez, Sergio	47	GDL	.346	64	218	182	25	63	98	12	1	7	33	29	2	39	1	0	.433	.538	.971	1	4	2	5
Perio, Noah	8	MVA	.321	70	216	196	49	63	103	10	0	10	44	17	0	27	1	2	.372	.526	.898	1	2	0	2
Pimentel, Sandber	38	GDL	.452	10	40	31	12	14	19	2	0	1	8	8	0	9	1	0	.575	.613	1.188	0	0	1	1
69	OAX	.270	28	103	89	13	24	49	4	0	7	20	11	2	37	0	0	.359	.551	.910	0	1	2	3	
<b>Totales</b>			<b>.317</b>	<b>38</b>	<b>143</b>	<b>120</b>	<b>25</b>	<b>38</b>	<b>68</b>	<b>6</b>	<b>0</b>	<b>8</b>	<b>28</b>	<b>19</b>	<b>2</b>	<b>46</b>	<b>1</b>	<b>0</b>	<b>.420</b>	<b>.567</b>	<b>.987</b>	<b>0</b>	<b>1</b>	<b>3</b>	<b>4</b>
Piña, Isidro	2	TAB	.242	23	67	62	8	15	21	4	1	0	8	3	0	11	0	0	.299	.339	.638	0	0	2	2
Piña, Orlando	61	OAX	.301	68	252	216	44	65	114	11	1	12	51	28	1	45	0	2	.381	.528	.909	0	5	3	3
Polo, Tito	38	TIG	.295	79	337	288	61	85	153	22	5	12	36	37	2	61	35	9	.389	.531	.920	3	1	8	2
Profar, Juremi		LEO	.261	6	25	23	2	6	7	1	0	0	2	2	0	6	0	0	.320	.304	.624	0	0	0	2
Pulido, Jesus	31	VER	.316	32	48	38	4	12	18	1	1	1	6	8	0	12	0	0	.458	.474	.932	0	0	2	0
Quintero, Brayán	66	YUC	.190	11	23	21	3	4	5	1	0	0	1	1	0	6	0	1	.217	.238	.455	0	1	0	0
Ramírez, Ramón	70	CAM	.265	65	237	211	25	56	85	9	1	6	29	18	0	46	0	2	.329	.403	.732	3	2	3	7

CONTINUA

# TODOS LOS BATEADORES POR ORDEN ALFABÉTICO 2022

BATEADOR	#	EQUIPO	PCT	J	PA	VB	C	H	BT	2B	3B	HR	CP	BB	IBB	SO	BR	OR	OBP	SLG	OPS	SAC	SF	HBP	GIDP
Ramos, Milton	30	TIG	.237	13	39	38	4	9	14	2	0	1	5	1	0	10	0	2	.256	.368	.624	0	0	0	1
Ramos, Roberto	48	MEX	.272	26	106	81	25	22	53	1	0	10	28	21	0	25	0	0	.454	.654	1.088	0	1	3	0
Reddick, Josh	22	MVA	.293	28	118	99	19	29	47	4	1	4	13	19	1	12	1	0	.407	.475	.882	0	0	0	2
Reginatto, Leonardo	5	AGS	.356	87	369	312	71	111	165	21	0	11	65	49	0	53	5	3	.440	.529	.969	1	5	2	5
Rentería, Omar	40	MTY	.207	21	40	29	9	6	8	2	0	0	4	5	0	9	4	0	.333	.276	.609	4	1	1	1
Revilla, Germán	77	TAB	.100	4	12	10	1	1	1	0	0	0	0	2	0	4	0	0	.250	.100	.350	0	0	0	1
	77	TIG	.267	6	15	15	1	4	6	2	0	0	0	0	0	4	0	0	.267	.400	.667	0	0	0	0
<b>Totales</b>	<b>200</b>	<b>10</b>	<b>.27</b>	<b>25</b>	<b>58</b>	<b>219</b>	<b>58</b>	<b>79</b>	<b>146</b>	<b>17</b>	<b>1</b>	<b>16</b>	<b>58</b>	<b>24</b>	<b>0</b>	<b>47</b>	<b>8</b>	<b>6</b>	<b>.420</b>	<b>.667</b>	<b>1.087</b>	<b>0</b>	<b>5</b>	<b>2</b>	<b>5</b>
Reyes, Ángel	30	AGS	.361	61	250	219	58	79	146	17	1	16	58	24	0	47	8	6	.420	.667	1.087	0	5	2	5
Reyes, Rubén	63	AGS	.000	29	0	0	0	0	0	0	0	0	0	0	0	0	0	0	.000	.000	.000	0	0	0	0
Ríos, Ramón	8	AGS	.349	69	300	275	52	96	131	10	2	7	34	15	1	14	7	3	.384	.476	.860	3	4	3	13
Rivera, Francisco	3	TAB	.293	70	258	223	16	63	82	13	0	2	40	22	1	30	0	1	.353	.368	.721	3	5	5	10
Rivera, Jorge	85	TIG	.231	55	155	143	22	33	38	5	0	0	15	9	0	18	3	0	.275	.266	.541	2	1	0	6
Rivera, Missael	3	SLT	.387	87	350	302	63	117	176	25	2	10	56	38	0	53	3	1	.455	.583	1.038	3	4	3	5
Rivero, Alejandro	5	TAB	.252	51	162	135	22	34	53	2	1	5	19	18	0	13	3	2	.358	.393	.751	3	1	5	3
Rivero, Carlos	11	LEO	.318	66	277	236	36	75	133	13	0	15	56	32	2	50	0	1	.397	.564	.961	0	6	3	5
	17	AGS	.339	19	74	62	15	21	48	3	0	8	21	12	0	14	1	0	.446	.774	1.220	0	0	0	2
<b>Totales</b>	<b>.322</b>	<b>85</b>	<b>.351</b>	<b>298</b>	<b>51</b>	<b>96</b>	<b>181</b>	<b>16</b>	<b>0</b>	<b>23</b>	<b>77</b>	<b>44</b>	<b>2</b>	<b>64</b>	<b>1</b>	<b>1</b>	<b>.407</b>	<b>.607</b>	<b>1.014</b>	<b>0</b>	<b>6</b>	<b>3</b>	<b>2</b>	<b>4</b>	<b>7</b>
Roberson, Chris	15	LEO	.363	30	131	113	28	41	69	10	0	6	30	16	2	18	3	2	.442	.611	1.053	2	0	0	1
	22	MVA	.288	48	199	177	34	51	78	11	2	4	33	15	0	21	6	3	.354	.441	.795	1	2	4	5
<b>Totales</b>	<b>.317</b>	<b>78</b>	<b>.330</b>	<b>290</b>	<b>62</b>	<b>92</b>	<b>147</b>	<b>21</b>	<b>2</b>	<b>10</b>	<b>63</b>	<b>31</b>	<b>2</b>	<b>39</b>	<b>9</b>	<b>5</b>	<b>.388</b>	<b>.507</b>	<b>.895</b>	<b>3</b>	<b>2</b>	<b>4</b>	<b>6</b>	<b>6</b>	
Robledo, José	4	MTY	.400	5	5	5	2	2	5	0	0	1	1	0	0	2	0	0	.400	1.000	1.400	0	0	0	0
Robles, Alex	8	TIG	.298	76	291	252	36	75	99	18	0	2	27	29	3	28	11	6	.383	.393	.776	4	0	6	6
Robles, Édgar	66	LAG	.364	87	386	341	65	124	158	22	3	2	36	38	1	53	11	6	.426	.463	.889	3	3	1	5
Robles, Michael	24	DUR	.381	35	111	97	28	37	57	11	0	3	16	10	0	10	1	2	.445	.588	1.033	1	1	2	5
Rodríguez, Arturo	85	LAR	.282	51	161	142	18	40	64	6	0	6	22	14	1	25	1	0	.348	.451	.799	0	3	2	4
Rodríguez, Carlos	38	SLT	.167	28	74	60	11	10	16	0	0	2	8	10	0	14	0	0	.301	.267	.568	1	1	2	3
Rodríguez, Henry	9	AGS	.354	86	354	308	69	109	179	10	0	20	61	45	4	36	9	2	.435	.581	1.016	0	1	0	11
Rodríguez, Heifis	7	TAB	.397	18	75	63	17	25	47	8	1	4	12	7	0	18	6	0	.479	.746	1.225	2	0	3	0
Rodríguez, Isaac	74	TU	.325	82	368	314	72	102	145	18	2	7	37	43	0	41	13	8	.415	.462	.877	2	2	7	5
Rodríguez, Josh	12	LAR	.224	77	277	246	33	55	87	11	0	7	35	24	1	67	0	0	.303	.354	.657	0	2	5	10
Rodríguez, Juan	23	DUR	.277	53	199	177	28	49	73	12	0	4	30	12	1	44	0	3	.332	.412	.744	3	3	4	5
Rodríguez, Luis Diego	32	LAR	.284	41	76	67	16	19	25	4	1	0	8	8	0	16	0	2	.360	.373	.733	1	0	0	2

CONTINUA



# TODOS LOS BATEADORES POR ORDEN ALFABÉTICO 2022

BATEADOR	#	EQUIPO	PCT	J	PA	VB	C	H	BT	2B	3B	HR	CP	BB	IBB	SO	BR	OR	OBP	SLG	OPS	SAC	SF	HBP	GIDP
Rodríguez, Manny	13	SLT	.250	48	192	164	28	41	68	9	0	6	27	18	0	33	0	0	.342	.415	.757	2	2	6	5
Rodríguez, Rafael	62	LEO	.273	10	14	11	3	3	4	1	0	0	1	2	0	4	0	0	.385	.364	.749	1	0	0	0
Rodríguez, Reynaldo	17	TIG	.327	86	355	330	64	108	191	26	0	19	71	19	2	52	17	6	.361	.579	.940	0	5	1	9
Rodríguez, Ricky	3	MVA	.267	52	142	131	26	35	54	7	0	4	25	6	0	41	1	0	.324	.412	.736	0	0	5	2
Romero, Niuman	4	VER	.330	87	340	279	48	92	137	24	0	7	51	55	4	50	0	4	.441	.491	.932	0	3	3	13
Romero, Randy	77	TAB	.273	4	11	11	2	3	3	0	0	0	1	0	0	2	0	0	.273	.273	.546	0	0	0	0
Rosario, Olmo	29	TIG	.328	90	365	311	62	102	163	25	0	12	47	48	1	21	7	6	.422	.524	.946	0	2	4	7
Rosario, Ratnel	69	SLT	.372	90	401	341	103	127	270	25	2	38	116	53	2	55	7	3	.456	.792	1.248	0	4	3	8
Rosario, Willin	79	GDL	.413	27	104	92	21	38	59	6	0	5	29	12	0	11	0	0	.481	.641	1.122	0	0	0	2
Rosas, Mario	19	CAM	.300	16	32	30	7	9	12	0	0	1	3	1	0	8	0	2	.313	.400	.713	0	1	0	0
Ruiz, Rio	51	MEX	.329	19	89	70	13	23	34	5	0	2	21	17	0	9	0	1	.461	.486	.947	0	1	1	2
Ruiz, Víctor	87	TJU	1.000	2	2	2	0	2	2	0	0	0	0	0	0	0	0	0	1.000	1.000	2.000	0	0	0	0
LAG	87	LAG	.275	32	112	102	18	28	49	6	0	5	13	7	0	26	0	3	.324	.480	.804	1	1	1	4
<b>Totales</b>			<b>.288</b>	<b>34</b>	<b>114</b>	<b>104</b>	<b>18</b>	<b>30</b>	<b>51</b>	<b>6</b>	<b>0</b>	<b>5</b>	<b>13</b>	<b>7</b>	<b>0</b>	<b>26</b>	<b>0</b>	<b>3</b>	<b>.336</b>	<b>.490</b>	<b>.826</b>	<b>1</b>	<b>1</b>	<b>1</b>	<b>4</b>
Russell, Addison	27	MVA	.348	80	334	279	72	97	189	16	2	24	74	47	1	57	8	1	.443	.677	1.120	2	3	3	7
Salas, Issmael	12	GDL	.307	58	226	189	37	58	101	13	0	10	46	25	0	27	1	1	.398	.534	.932	5	2	5	5
TAB	10	TAB	.214	15	50	42	7	9	9	0	0	0	5	7	0	11	0	0	.340	.214	.554	0	0	1	1
<b>Totales</b>			<b>.290</b>	<b>73</b>	<b>276</b>	<b>231</b>	<b>44</b>	<b>67</b>	<b>110</b>	<b>13</b>	<b>0</b>	<b>10</b>	<b>51</b>	<b>32</b>	<b>0</b>	<b>38</b>	<b>1</b>	<b>1</b>	<b>.387</b>	<b>.476</b>	<b>.863</b>	<b>5</b>	<b>2</b>	<b>6</b>	<b>6</b>
Salazar, Adrián	46	SLT	.297	14	39	37	5	11	16	3	1	0	2	1	0	12	1	0	.316	.432	.748	1	0	0	1
Salazar, Édgar	56	CAM	.231	40	113	108	7	25	33	5	0	1	8	5	0	23	0	1	.265	.306	.571	0	0	0	2
Salazar, Javier	2	MTY	.284	66	247	222	39	63	90	7	1	6	37	19	0	34	5	5	.343	.405	.748	2	2	2	3
Sanay, Oscar	15	DUR	.302	58	211	179	35	54	71	14	0	1	27	22	0	26	2	1	.385	.397	.782	3	3	4	5
Sánchez, Asael	11	MTY	.272	60	215	191	26	52	88	10	1	8	34	21	1	51	1	1	.341	.461	.802	1	2	0	4
Sánchez, Daniel	4	LEO	.242	42	145	128	13	31	41	1	0	3	12	14	0	20	0	0	.319	.320	.639	1	1	1	2
Sánchez, Javier	27	DUR	.290	63	187	169	26	49	58	9	0	0	22	15	0	47	0	2	.351	.343	.694	2	0	1	4
Sandoval, Pablo	48	MVA	.240	28	119	104	14	25	37	3	0	3	18	10	1	8	0	0	.311	.356	.667	0	3	2	0
TAB	48	TAB	.311	43	169	148	22	46	69	2	0	7	24	17	2	33	0	0	.396	.466	.862	0	0	4	3
<b>Totales</b>			<b>.282</b>	<b>71</b>	<b>288</b>	<b>252</b>	<b>36</b>	<b>71</b>	<b>106</b>	<b>5</b>	<b>0</b>	<b>10</b>	<b>42</b>	<b>27</b>	<b>3</b>	<b>41</b>	<b>0</b>	<b>0</b>	<b>.361</b>	<b>.421</b>	<b>.782</b>	<b>0</b>	<b>3</b>	<b>6</b>	<b>3</b>
Santos, Raico	18	TAB	.312	62	266	231	36	72	95	16	2	1	26	21	1	20	12	4	.371	.411	.782	10	2	2	10
Santos, Roel	11	TAB	.411	68	293	253	65	104	158	18	6	8	30	34	0	32	16	6	.476	.625	1.101	3	3	0	0
Sardinas, Luis	17	GDL	.351	80	345	299	64	105	177	27	0	15	51	36	1	46	3	1	.422	.592	1.014	1	5	4	10
LAG	7	LAG	.538	4	13	13	3	7	13	3	0	1	3	0	0	2	1	0	.538	1.000	1.538	0	0	0	0
<b>Totales</b>			<b>.359</b>	<b>84</b>	<b>358</b>	<b>312</b>	<b>67</b>	<b>112</b>	<b>190</b>	<b>30</b>	<b>0</b>	<b>16</b>	<b>54</b>	<b>36</b>	<b>1</b>	<b>48</b>	<b>4</b>	<b>1</b>	<b>.426</b>	<b>.609</b>	<b>1.035</b>	<b>1</b>	<b>5</b>	<b>4</b>	<b>10</b>

CONTINUA

# TODOS LOS BATEADORES POR ORDEN ALFABÉTICO 2022

BATEADOR	#	EQUIPO	PCT	J	PA	VB	C	H	BT	2B	3B	HR	CP	BB	IBB	SO	BR	OR	OBP	SLG	OPS	SAC	SF	HBP	GIDP
Sadio, Chad	24	YUC	.269	13	37	26	6	7	12	2	0	1	3	8	0	6	1	0	.486	.462	.948	0	0	3	1
Serrano, Luis	38	LAG	.000	2	6	5	0	0	0	0	0	0	1	1	0	4	0	0	.167	.000	.167	0	0	0	0
Serrano, Maikel	32	TAB	.332	64	248	223	33	74	133	16	5	11	48	13	2	38	1	2	.387	.596	.983	0	3	9	10
Serrano, Ricardo	16	SLT	.247	70	273	247	32	61	106	13	1	10	39	16	0	61	0	1	.301	.429	.730	1	4	5	8
Sesma, Jorge	35	LAG	.270	50	114	100	13	27	40	5	1	2	13	9	0	24	3	2	.354	.400	.754	1	0	4	1
Silva, Rubi	15	CAM	.206	17	70	63	7	13	17	2	1	0	4	5	0	15	1	2	.275	.270	.545	1	0	1	2
Smith Jr, Dwight	75	MVA	.176	6	21	17	3	3	4	1	0	0	0	1	0	6	0	0	.300	.235	.535	1	0	2	0
Solarte, Yangervis	26	LAG	.317	84	344	300	59	95	174	19	0	20	74	35	1	36	1	1	.390	.580	.970	0	5	4	15
Solis, Román Alí	44	MTY	.238	78	255	231	22	55	82	18	0	3	26	15	0	73	1	3	.284	.355	.639	5	3	1	4
Sosa, Rubén	2	CAM	.382	11	42	34	4	13	15	2	0	0	0	6	0	9	1	1	.488	.441	.929	1	0	1	2
Sucre, Jesús	39	MEX	.206	11	39	34	1	7	8	1	0	0	3	4	0	1	0	0	.308	.235	.543	0	0	1	3
85	GDL	.258	19	67	62	6	16	18	2	0	0	8	5	0	5	0	0	0	.313	.290	.603	0	0	0	4
<b>Totales</b>	<b>.240</b>	<b>30</b>	<b>106</b>	<b>96</b>	<b>7</b>	<b>23</b>	<b>26</b>	<b>3</b>	<b>0</b>	<b>11</b>	<b>9</b>	<b>0</b>	<b>6</b>	<b>0</b>	<b>0</b>	<b>311</b>	<b>.271</b>	<b>.582</b>	<b>0</b>	<b>0</b>	<b>1</b>	<b>0</b>	<b>0</b>	<b>1</b>	<b>7</b>
Susini, Norberto	14	GDL	.500	3	2	2	0	1	1	0	0	0	0	0	0	0	0	0	.500	.500	1.000	0	0	0	0
Tapia, César	10	MVA	.250	10	30	24	4	6	8	2	0	0	2	4	0	4	0	0	.367	.333	.700	0	1	1	2
10	LEO	.302	19	57	53	8	16	20	1	0	1	5	2	0	11	0	0	0	.351	.377	.728	0	0	2	1
<b>Totales</b>	<b>.286</b>	<b>29</b>	<b>87</b>	<b>77</b>	<b>12</b>	<b>22</b>	<b>28</b>	<b>3</b>	<b>0</b>	<b>1</b>	<b>7</b>	<b>6</b>	<b>0</b>	<b>15</b>	<b>0</b>	<b>0</b>	<b>356</b>	<b>.364</b>	<b>.720</b>	<b>0</b>	<b>1</b>	<b>3</b>	<b>3</b>	<b>3</b>	
Tavárez, Aneury	8	DUR	.388	85	378	325	85	126	214	19	0	23	80	32	2	43	13	5	.466	.658	1.124	0	3	18	7
Terboslavich, Joey	5	LEO	.329	90	380	322	57	106	196	25	1	21	76	54	3	65	4	1	.424	.609	1.033	0	3	1	9
Terrazas, Iván	4	MEX	1.000	1	1	1	1	1	2	1	0	0	0	0	0	0	0	0	1.000	2.000	3.000	0	0	0	0
Terrazas, Rigoberto	14	OAX	.307	29	99	88	17	27	45	3	0	5	10	7	0	17	1	0	.365	.511	.876	3	0	1	3
Torero, Miguel	20	VER	.288	48	140	132	22	38	54	4	0	4	17	7	0	25	0	1	.324	.409	.733	1	0	0	5
Torres, Nick	10	LAG	.377	73	305	268	66	101	158	15	0	14	56	32	0	72	4	0	.452	.590	1.042	0	0	5	7
Torres, Ramón	12	YUC	.316	21	90	79	13	25	35	4	0	2	5	7	0	9	0	3	.368	.443	.811	3	1	0	1
Tovalín, Adrián	99	LAG	.287	77	283	230	42	66	115	14	1	11	53	45	0	63	2	3	.413	.500	.913	0	2	6	8
Tovar, Wilfredo	92	LAR	.211	6	25	19	4	4	5	1	0	0	3	5	0	2	0	1	.360	.263	.623	0	1	0	2
Ureña, Jhoan	51	LAG	.234	14	55	47	5	11	19	2	0	2	8	7	0	9	3	0	.327	.404	.731	0	1	0	1
70	OAX	.327	14	58	52	9	17	28	5	0	2	7	6	0	10	0	0	0	.397	.538	.935	0	0	0	1
<b>Totales</b>	<b>.283</b>	<b>28</b>	<b>113</b>	<b>99</b>	<b>14</b>	<b>28</b>	<b>47</b>	<b>7</b>	<b>0</b>	<b>4</b>	<b>15</b>	<b>13</b>	<b>0</b>	<b>19</b>	<b>3</b>	<b>0</b>	<b>363</b>	<b>.475</b>	<b>.838</b>	<b>0</b>	<b>1</b>	<b>0</b>	<b>2</b>	<b>2</b>	
Ureña, José Carlos	24	OAX	.285	83	332	291	53	83	168	22	0	21	74	35	1	87	4	3	.367	.577	.944	0	2	4	10
Uriarte, Juan	72	DUR	.325	72	252	237	41	77	116	15	0	8	42	4	1	49	1	2	.349	.489	.838	2	2	6	8
Urias, Alejandro	11	DUR	.000	3	4	3	1	0	0	0	0	0	0	1	0	1	0	0	.250	.000	.250	0	0	0	0
Urrutia, Henry	51	SLT	.420	90	376	333	80	140	244	29	0	25	88	36	1	40	1	0	.479	.733	1.212	0	3	4	11

CONTINUA

# TODOS LOS BATEADORES POR ORDEN ALFABÉTICO 2022

BATEADOR	#	EQUIPO	PCT	J	PA	VB	C	H	BT	2B	3B	HR	CP	BB	IBB	SO	BR	OR	OBP	SLG	OPS	SAC	SF	HBP	GIDP
Valdez, Adolfo	30	YUC	.200	19	17	15	2	3	5	2	0	0	0	2	0	5	0	0	.294	.333	.627	0	0	0	0
Valdez, Jesús	26	VER	.308	82	312	289	53	89	164	18	0	19	59	17	1	53	0	1	.356	.567	.923	0	1	5	9
Valdez, Nomar	52	GDL	.077	4	13	13	0	1	1	0	0	0	0	0	0	5	1	0	.077	.077	.154	0	0	0	1
Valenzuela, Ricardo	5	MEX	.275	43	143	120	23	33	61	10	0	6	15	20	0	21	0	0	.387	.508	.895	1	0	2	9
Valenzuela, Roberto	3	LAR	.316	85	351	294	67	93	142	22	0	9	48	48	1	40	8	2	.413	.483	.896	5	2	2	12
Valenzuela, Usiel	50	CAM	.120	8	25	25	2	3	8	0	1	1	1	0	0	12	0	0	.120	.320	.440	0	0	0	1
Valle, Sebastián	52	YUC	.247	75	275	243	45	60	133	13	0	20	51	28	1	73	0	0	.321	.547	.868	1	3	0	2
Vargas, José	27	SLT	.266	38	154	139	22	37	75	3	1	11	28	14	1	59	0	1	.338	.540	.878	0	0	1	3
30	LEO	254	38	148	130	25	33	78	6	0	13	34	13	0	38	0	0	.338	.600	.938	0	1	4	3	
<b>Totales</b>			<b>.260</b>	<b>76</b>	<b>302</b>	<b>269</b>	<b>47</b>	<b>70</b>	<b>153</b>	<b>9</b>	<b>1</b>	<b>24</b>	<b>62</b>	<b>27</b>	<b>1</b>	<b>97</b>	<b>0</b>	<b>1</b>	<b>.338</b>	<b>.569</b>	<b>.907</b>	<b>0</b>	<b>1</b>	<b>5</b>	<b>6</b>
Vargas, Kennys	35	LAR	.324	85	353	281	54	91	159	17	0	17	65	68	4	98	0	1	.462	.566	1.028	0	0	4	8
Vásquez, Niko	15	GDL	.295	23	92	78	17	23	39	4	0	4	16	13	0	21	1	2	.402	.500	.902	0	0	1	1
Vega, Mario	75	GDL	1.000	7	2	2	2	2	3	1	0	0	0	0	0	0	0	1	1.000	1.500	2.500	0	0	0	0
Villarreal, Brandon	99	LEO	.344	76	332	276	59	95	116	12	3	1	36	39	0	43	6	8	.432	.420	.852	10	2	5	4
Villegas, Andrés	11	TIG	.000	1	3	3	0	0	0	0	0	0	0	0	0	1	0	0	.000	.000	.000	0	0	0	0
Villegas, Fernando	8	SLT	.346	80	331	301	71	104	164	16	10	8	48	21	0	49	3	2	.400	.545	.945	1	1	7	16
Wasinger, Daniel	97	LAR	.133	11	18	15	1	2	3	1	0	0	0	3	0	7	0	0	.278	.200	.478	0	0	0	0
White, T.J.	50	LEO	.000	4	11	9	0	0	0	0	0	0	0	0	0	4	0	0	.182	.000	.182	0	0	2	0
Wilkinson, Stevie	7	GDL	.347	13	59	49	11	17	28	3	1	2	6	10	0	11	1	1	.458	.571	1.029	0	0	0	3
Williams, Nick	5	TJU	.370	84	372	319	89	118	229	14	5	29	72	35	2	76	6	2	.454	.718	1.172	0	2	16	10
Williams, Óscar	17	CAM	.213	33	90	75	10	16	19	3	0	0	6	10	0	24	2	0	.330	.253	.583	2	0	3	4
Wilson, Alexis	26	TIG	.248	80	292	250	31	62	103	14	0	9	40	34	0	47	1	0	.340	.412	.752	4	2	2	7
Wilson, Hans	44	OAX	.143	7	15	14	2	2	4	2	0	0	1	0	3	0	0	0	.200	.286	.486	0	0	0	1
14	SLT	.264	24	61	53	6	14	23	3	0	2	7	4	0	15	0	0	.333	.434	.767	1	1	2	3	
<b>Totales</b>			<b>.239</b>	<b>31</b>	<b>76</b>	<b>67</b>	<b>8</b>	<b>16</b>	<b>27</b>	<b>5</b>	<b>0</b>	<b>2</b>	<b>7</b>	<b>5</b>	<b>0</b>	<b>18</b>	<b>0</b>	<b>0</b>	<b>.307</b>	<b>.403</b>	<b>.710</b>	<b>1</b>	<b>1</b>	<b>2</b>	<b>4</b>
Wing, Michael	23	AGS	.167	6	24	24	1	4	7	0	0	1	1	0	0	5	0	0	.167	.292	.459	0	0	0	2
14	MEX	.266	27	94	79	22	21	34	4	0	3	11	13	0	19	0	0	.362	.430	.792	0	2	0	6	
<b>Totales</b>			<b>.243</b>	<b>33</b>	<b>118</b>	<b>103</b>	<b>23</b>	<b>25</b>	<b>41</b>	<b>4</b>	<b>0</b>	<b>4</b>	<b>12</b>	<b>13</b>	<b>0</b>	<b>24</b>	<b>0</b>	<b>0</b>	<b>.322</b>	<b>.398</b>	<b>.720</b>	<b>0</b>	<b>2</b>	<b>0</b>	<b>8</b>
Zamudio, Kevin	50	GDL	.314	44	114	102	15	32	62	4	1	8	17	10	0	33	1	1	.386	.608	.994	0	0	2	1
Zazueta, Amadeo	4	TJU	.305	59	217	200	34	61	79	12	0	2	26	12	0	27	1	0	.343	.395	.738	4	1	0	7
Zazueta, Christian	10	TJU	.260	56	115	104	23	27	35	3	1	1	9	5	0	23	4	0	.310	.337	.647	2	1	3	3
Zazueta, Irving	81	TIG	.173	32	85	75	8	13	26	2	1	3	7	7	1	32	0	2	.271	.347	.618	0	0	3	2
Zepeda, Óliver	0	OAX	.336	50	135	119	20	40	61	6	0	5	19	11	0	27	3	3	.402	.513	.915	3	0	2	0



**TODOS LOS  
LANZADORES  
POR ORDEN  
ALFABÉTICO  
2022**

**QesQ  
2023**



# TODOS LOS LANZADORES POR ORDEN ALFABÉTICO 2022

LANZADOR	#	EQUIPO	G	P	PCLA	J	J1	JC	CJ	GF	HLD	SV	SVO	IP	H	C	CL	HR	HBP	BB	IBB	SO	AVG	WP	BK	GDP	TBF	
Abad, Fernando	58	SLT	2	0	2.25	4	0	0	0	1	1	0	1	4.0	4	1	1	0	0	1	0	1	0	7	.250	0	0	17
Acosta, Édgar	41	LEO	0	0	27.00	3	0	0	0	0	0	0	0	2.0	5	6	6	0	0	6	0	6	0	1	.500	0	0	16
Acosta, José	45	LEO	0	3	13.03	3	3	0	0	0	0	0	0	9.2	15	14	14	5	0	11	0	11	0	7	.341	0	0	55
Acosta, Ruddy	48	OAX	0	0	8.10	4	0	0	0	0	0	0	0	6.2	9	8	6	0	0	5	0	5	0	5	.290	1	0	36
65	PUE	5	2	4.45	12	12	0	0	0	0	0	0	0	56.2	69	32	28	8	1	13	0	39	0	304	6	0	7	242
<b>Totales</b>	<b>5</b>	<b>2</b>	<b>4.83</b>	<b>16</b>	<b>12</b>	<b>0</b>	<b>0</b>	<b>0</b>	<b>0</b>	<b>0</b>	<b>0</b>	<b>0</b>	<b>0</b>	<b>63.1</b>	<b>78</b>	<b>40</b>	<b>34</b>	<b>8</b>	<b>1</b>	<b>18</b>	<b>0</b>	<b>44</b>	<b>.302</b>	<b>7</b>	<b>0</b>	<b>8</b>	<b>278</b>	
Aguilar, Miguel	35	MTY	1	0	4.91	19	1	0	0	6	0	0	0	22.0	25	13	12	1	0	8	0	13	0	291	0	0	1	97
Aguilar, Rodolfo	58	CAM	0	0	9.00	4	0	0	0	0	0	0	0	2.0	4	2	2	1	0	3	0	1	0	400	0	0	0	13
43	VER	0	2	8.39	11	5	0	0	3	0	0	0	0	24.2	41	23	23	4	3	13	0	15	0	380	4	0	4	128
<b>Totales</b>	<b>0</b>	<b>2</b>	<b>8.44</b>	<b>15</b>	<b>5</b>	<b>0</b>	<b>0</b>	<b>3</b>	<b>0</b>	<b>0</b>	<b>0</b>	<b>0</b>	<b>0</b>	<b>26.2</b>	<b>45</b>	<b>25</b>	<b>25</b>	<b>5</b>	<b>3</b>	<b>16</b>	<b>0</b>	<b>16</b>	<b>.381</b>	<b>4</b>	<b>0</b>	<b>4</b>	<b>141</b>	
Alanís, Enrique	VER	0	0	3.86	2	1	0	0	1	0	0	0	0	2.1	4	2	1	0	0	3	0	1	0	444	0	0	2	13
Alcalá, Elkin	61	TAB	2	2	6.53	18	7	0	0	3	0	1	41.1	49	32	30	7	5	25	0	35	0	288	4	1	0	203	
30	VER	0	0	2.89	9	0	0	0	2	3	1	1	9.1	8	3	3	0	1	3	0	7	0	222	0	0	1	40	
<b>Totales</b>	<b>2</b>	<b>5.86</b>	<b>27</b>	<b>7</b>	<b>0</b>	<b>0</b>	<b>2</b>	<b>6</b>	<b>1</b>	<b>2</b>	<b>50.2</b>	<b>57</b>	<b>35</b>	<b>33</b>	<b>7</b>	<b>6</b>	<b>28</b>	<b>0</b>	<b>42</b>	<b>.277</b>	<b>4</b>	<b>1</b>	<b>1</b>	<b>243</b>				
Alcántar, Jesús	91	DUR	0	2	8.22	8	3	0	0	1	0	0	0	15.1	24	19	14	4	0	8	0	4	0	358	4	0	2	77
57	VER	0	1	8.00	7	1	0	0	2	0	0	0	0	9.0	15	8	8	2	0	5	1	7	0	375	1	0	0	46
<b>Totales</b>	<b>0</b>	<b>3</b>	<b>8.14</b>	<b>15</b>	<b>4</b>	<b>0</b>	<b>0</b>	<b>3</b>	<b>0</b>	<b>0</b>	<b>0</b>	<b>0</b>	<b>0</b>	<b>24.1</b>	<b>39</b>	<b>27</b>	<b>22</b>	<b>6</b>	<b>0</b>	<b>13</b>	<b>1</b>	<b>11</b>	<b>.364</b>	<b>5</b>	<b>0</b>	<b>2</b>	<b>123</b>	
Alexander, Tyler	23	TJU	4	1	5.47	11	11	0	0	0	0	0	0	51.0	58	32	31	9	1	17	0	50	0	284	4	0	7	224
Almeida, Adrián	65	SLT	0	1	7.31	9	3	0	0	0	0	0	0	16.0	19	17	13	0	1	16	0	11	0	284	5	1	2	84
46	CAM	0	2	4.82	2	2	0	0	0	0	0	0	0	9.1	10	8	5	1	1	5	0	11	0	270	5	0	2	44
<b>Totales</b>	<b>0</b>	<b>3</b>	<b>6.39</b>	<b>11</b>	<b>5</b>	<b>0</b>	<b>0</b>	<b>0</b>	<b>0</b>	<b>0</b>	<b>0</b>	<b>0</b>	<b>0</b>	<b>25.1</b>	<b>29</b>	<b>25</b>	<b>18</b>	<b>1</b>	<b>2</b>	<b>21</b>	<b>0</b>	<b>22</b>	<b>.279</b>	<b>10</b>	<b>1</b>	<b>4</b>	<b>128</b>	
Alvarado, Cristian	13	PUE	2	0	3.86	32	0	0	0	6	6	0	2	30.1	29	13	13	5	3	10	0	29	0	248	1	1	3	131
Alvarado, Samuel	50	PUE	3	3	3.21	34	1	0	0	7	5	0	2	33.2	26	13	12	3	3	16	2	39	0	213	2	0	3	143
Álvarez, Daniel	10	SLT	0	2	24.55	5	0	0	2	0	0	0	2	3.2	13	10	10	1	0	2	0	4	0	591	4	0	0	26
Álvarez, Daniel	10	SLT	0	0	27.00	1	0	0	0	1	0	0	0	0.2	2	2	2	0	1	2	0	0	0	500	0	0	0	7
Álvarez, Henderson	37	YUC	7	4	4.43	17	17	1	0	0	0	0	0	91.1	114	52	45	11	9	14	0	43	0	315	2	0	18	392
Anderson, Tanner	44	TJU	2	5	3.78	9	9	0	0	0	0	0	0	47.2	52	21	20	2	3	11	0	25	0	295	3	1	10	195
Anguamea, Fabián	93	TIG	1	1	4.15	37	0	0	0	8	5	2	4	34.2	32	17	16	4	0	14	0	37	0	256	4	0	4	144
Anguamea, Néstor	31	GDL	0	3	6.70	22	6	0	0	1	1	0	0	45.2	62	41	34	12	1	27	0	34	0	320	4	0	8	223
Antone, Nate	71	LAR	5	2	4.20	21	12	0	0	0	1	0	1	55.2	62	27	26	4	0	28	0	57	0	284	3	0	6	249
19	MEX	1	0	10.29	7	0	0	0	2	0	0	0	0	7.0	10	8	8	4	0	1	0	7	0	323	1	0	0	32
23	AGS	0	0	10.80	10	0	0	0	5	0	0	0	0	8.1	14	15	10	2	0	6	1	11	0	341	2	0	0	47
<b>Totales</b>	<b>1</b>	<b>0</b>	<b>10.57</b>	<b>17</b>	<b>0</b>	<b>0</b>	<b>0</b>	<b>7</b>	<b>0</b>	<b>0</b>	<b>0</b>	<b>0</b>	<b>0</b>	<b>15.1</b>	<b>24</b>	<b>23</b>	<b>18</b>	<b>6</b>	<b>0</b>	<b>7</b>	<b>1</b>	<b>18</b>	<b>.333</b>	<b>3</b>	<b>0</b>	<b>0</b>	<b>79</b>	



# TODOS LOS LANZADORES POR ORDEN ALFABÉTICO 2022

LANZADOR	#	EQUIPO	G	P	PCLA	J	J1	JC	CJ	GF	HLD	SV	SVO	IP	H	C	CL	HR	HBP	BB	IBB	SO	AVG	WP	BK	GDP	TBF
Araujo, Elvis	45	GDL	1	2	6.90	8	8	0	0	0	0	0	0	30.0	36	23	23	6	1	19	0	33	.298	3	0	3	143
	47	MTY	1	0	4.22	3	3	0	0	0	0	0	0	10.2	14	5	5	1	0	6	0	10	.350	1	0	3	48
	11	LEO	1	3	6.75	6	3	0	0	0	0	0	0	20.0	29	17	15	2	2	11	0	22	.354	2	0	3	97
<b>Totales</b>	<b>3</b>	<b>5</b>	<b>6.38</b>	<b>17</b>	<b>14</b>	<b>0</b>	<b>0</b>	<b>0</b>	<b>0</b>	<b>0</b>	<b>0</b>	<b>0</b>	<b>0</b>	<b>60.2</b>	<b>79</b>	<b>45</b>	<b>43</b>	<b>9</b>	<b>3</b>	<b>36</b>	<b>0</b>	<b>65</b>	<b>.325</b>	<b>6</b>	<b>0</b>	<b>9</b>	<b>288</b>
Armenta, Óscar	93	LEO	0	1	6.94	19	0	0	0	3	0	0	0	11.2	18	9	9	2	1	12	1	6	.375	1	0	3	63
Armenteros, Rogelio	62	MEX	0	0	0.00	2	0	0	0	0	0	0	0	3.2	3	0	0	0	0	0	0	6	.231	0	0	0	13
	31	OAX	0	1	7.94	3	2	0	0	0	1	0	0	11.1	15	10	10	2	0	2	0	11	.313	0	0	0	51
<b>Totales</b>	<b>0</b>	<b>1</b>	<b>6.00</b>	<b>5</b>	<b>2</b>	<b>0</b>	<b>0</b>	<b>0</b>	<b>0</b>	<b>0</b>	<b>1</b>	<b>0</b>	<b>0</b>	<b>15.0</b>	<b>18</b>	<b>10</b>	<b>10</b>	<b>2</b>	<b>0</b>	<b>2</b>	<b>0</b>	<b>17</b>	<b>.295</b>	<b>0</b>	<b>0</b>	<b>0</b>	<b>64</b>
Arredondo, Felipe	67	TIG	4	3	6.10	36	0	0	0	3	8	0	5	38.1	48	27	26	3	3	12	2	17	.327	1	0	1	169
Ávalos, Gabino	88	LAR	3	2	5.12	15	13	0	0	0	0	0	0	51.0	61	35	29	7	2	24	0	41	.300	2	1	5	230
Ávila, Andrés	32	YUC	0	0	0.00	1	0	0	0	1	0	0	0	1.0	3	0	0	0	0	0	0	1	.600	0	0	0	5
Báez, Manuel	27	LAG	1	0	3.82	28	0	0	0	6	0	0	1	33.0	43	23	14	4	0	10	2	22	.305	4	0	2	156
Barba, Emmanuel	93	LEO	0	0	0.00	1	0	0	0	1	0	0	0	0.2	0	0	0	0	0	0	0	0	.000	0	0	0	2
Barradas, Arturo	52	VER	1	1	3.38	36	0	0	0	5	5	0	1	29.1	34	15	11	4	1	6	0	15	.304	1	0	8	123
Barraza, Alejandro	74	LAR	4	0	2.45	29	0	0	0	4	3	0	0	25.2	23	11	7	2	1	5	0	25	.230	0	1	1	106
Barraza, Jesús	23	VER	1	2	6.75	36	0	0	0	5	5	0	1	30.2	34	23	23	6	0	17	0	24	.286	5	1	1	140
Barreda, Manny	50	TJ	7	3	4.28	17	17	2	0	0	0	0	0	88.1	62	43	42	14	3	41	0	102	.197	5	0	8	359
Barreras, Ángel	78	GDL	0	1	31.50	1	1	0	0	0	0	0	0	2.0	9	7	7	1	0	2	0	0	.692	0	0	1	15
Barrón, Raul	54	TIG	1	4	5.46	30	0	0	0	9	14	1	3	28.0	31	17	17	4	0	14	0	17	.292	1	0	7	122
Bates, Nathan	71	MVA	0	0	36.00	3	0	0	0	1	0	0	0	2.0	7	8	8	1	0	6	0	1	.583	0	0	1	18
Baumann, Buddy	82	MVA	3	1	3.72	8	8	0	0	0	0	0	0	36.1	41	18	15	5	1	13	0	30	.285	3	0	4	160
Bautista, Gerson	18	MEX	0	1	38.57	4	0	0	0	1	0	1	0	2.1	6	10	10	3	0	6	0	2	.462	0	0	0	19
	14	GDL	0	2	22.85	5	0	0	0	1	0	0	2	4.1	10	12	11	2	0	5	0	3	.476	2	0	0	28
<b>Totales</b>	<b>0</b>	<b>3</b>	<b>28.35</b>	<b>9</b>	<b>0</b>	<b>0</b>	<b>0</b>	<b>0</b>	<b>0</b>	<b>1</b>	<b>1</b>	<b>0</b>	<b>3</b>	<b>6.2</b>	<b>16</b>	<b>22</b>	<b>21</b>	<b>5</b>	<b>0</b>	<b>11</b>	<b>0</b>	<b>5</b>	<b>.471</b>	<b>2</b>	<b>0</b>	<b>0</b>	<b>47</b>
Bautista, Wendolyn	37	DUR	3	8	7.44	17	17	1	0	0	0	0	0	84.2	129	77	70	17	3	29	1	77	.356	4	3	10	401
Bayer, Pete	24	MVA	0	0	13.50	4	0	0	0	1	0	0	0	3.1	2	5	5	0	1	7	0	4	.182	4	0	1	19
	4	GDL	0	0	10.80	3	0	0	0	1	1	0	0	1.2	2	3	2	0	2	2	0	3	.286	0	0	0	11
<b>Totales</b>	<b>0</b>	<b>0</b>	<b>12.60</b>	<b>7</b>	<b>0</b>	<b>0</b>	<b>0</b>	<b>0</b>	<b>0</b>	<b>2</b>	<b>1</b>	<b>0</b>	<b>0</b>	<b>5.0</b>	<b>4</b>	<b>8</b>	<b>7</b>	<b>0</b>	<b>3</b>	<b>9</b>	<b>0</b>	<b>7</b>	<b>.222</b>	<b>4</b>	<b>0</b>	<b>1</b>	<b>30</b>
Beltrán, Jaime	33	SLT	0	0	2.70	2	0	0	0	0	0	0	0	3.1	5	1	1	0	0	2	0	3	.333	0	0	0	17
Bernardino, Brennan	22	TJ	5	0	3.07	9	9	0	0	0	0	0	0	44.0	43	17	15	5	6	16	1	49	.259	0	0	3	190
Bernhardt, Holden	15	MVA	0	0	1.23	5	0	0	0	1	0	0	0	7.1	5	1	1	0	0	1	0	3	.192	1	0	0	27
Bibens-Dirkx, Austin	56	MTY	0	1	6.00	3	3	0	0	0	0	0	0	12.0	15	8	8	3	1	3	0	9	.300	0	0	0	54
	28	LAG	0	0	18.00	1	1	0	0	0	0	0	0	2.0	5	5	4	0	1	1	0	2	.455	0	0	0	13
<b>Totales</b>	<b>0</b>	<b>1</b>	<b>7.71</b>	<b>4</b>	<b>4</b>	<b>0</b>	<b>0</b>	<b>0</b>	<b>0</b>	<b>0</b>	<b>0</b>	<b>0</b>	<b>0</b>	<b>14.0</b>	<b>20</b>	<b>13</b>	<b>12</b>	<b>3</b>	<b>2</b>	<b>4</b>	<b>0</b>	<b>11</b>	<b>.328</b>	<b>0</b>	<b>0</b>	<b>0</b>	<b>67</b>

CONTINUA

# TODOS LOS LANZADORES POR ORDEN ALFABÉTICO 2022

LANZADOR	#	EQUIPO	G	P	PCLA	J	JL	JC	CJ	GF	HLD	SV	SVO	IP	H	C	CL	HR	HBP	BB	IBB	SO	AVG	WP	BK	GDP	TBF	
Bloch, Esteban	22	OAX	2	4	5.17	28	1	0	0	5	1	1	3	47.0	53	28	27	9	2	18	1	30	.283	6	0	5	208	
Bonilla, Lisalberto	0	PUE	1	0	8.14	5	5	0	0	0	0	0	0	21.0	35	20	19	4	3	11	0	14	.389	4	1	5	104	
70	VER	1	5	4.91	8	8	0	0	0	0	0	0	0	33.0	39	28	18	0	4	17	0	30	.281	5	1	161		
<b>Totales</b>	<b>2</b>	<b>5</b>	<b>6.17</b>	<b>13</b>	<b>13</b>	<b>0</b>	<b>0</b>	<b>0</b>	<b>0</b>	<b>0</b>	<b>0</b>	<b>0</b>	<b>0</b>	<b>54.0</b>	<b>74</b>	<b>48</b>	<b>37</b>	<b>4</b>	<b>7</b>	<b>28</b>	<b>0</b>	<b>44</b>	<b>.323</b>	<b>9</b>	<b>2</b>	<b>6</b>	<b>265</b>	
Bonnell, Bryan	36	LAR	0	0	16.88	1	1	0	0	0	0	0	0	2.2	5	5	5	0	0	3	0	3	.385	0	0	0	16	
Brennan, Brandon	90	LAR	2	0	0.00	3	2	0	0	0	0	0	0	10.0	4	1	0	0	0	2	0	7	.118	0	0	0	37	
Briones, Hendrick	32	DUR	0	0	--	1	0	0	0	0	0	0	0	0.0	2	5	5	1	0	3	0	0	1.000	0	0	0	5	
Broussard, Geoff	4	LAR	8	3	4.05	43	0	0	0	6	13	0	3	46.2	40	23	21	3	5	16	0	51	.230	3	0	3	197	
Buelna, Víctor	31	DUR	0	3	13.81	8	7	0	0	0	0	0	0	29.1	57	46	45	10	1	17	2	22	.413	4	0	4	158	
Butirnea, Martín	59	OAX	1	2	5.57	17	5	0	0	2	0	0	0	32.1	34	21	20	5	8	15	0	21	.264	4	1	1	154	
84	SLT	1	3	10.93	12	0	0	0	3	0	0	2	14.0	27	20	17	5	1	9	0	8	.415	2	0	3	75		
<b>Totales</b>	<b>2</b>	<b>5</b>	<b>7.19</b>	<b>29</b>	<b>5</b>	<b>0</b>	<b>0</b>	<b>5</b>	<b>0</b>	<b>0</b>	<b>0</b>	<b>2</b>	<b>46.1</b>	<b>61</b>	<b>41</b>	<b>37</b>	<b>10</b>	<b>9</b>	<b>24</b>	<b>0</b>	<b>29</b>	<b>.314</b>	<b>6</b>	<b>1</b>	<b>4</b>	<b>229</b>		
Burgos, Enrique	58	YUC	0	0	7.36	8	0	0	0	0	0	0	0	7.1	8	6	6	0	1	5	1	5	.286	2	0	0	34	
Bustamante, Carlos	46	MVA	0	0	0.00	5	0	0	2	1	0	0	0	4.1	3	0	0	0	0	1	0	3	.188	1	0	0	17	
Camacho, Yoimer	74	PUE	6	2	3.13	35	1	0	0	23	3	9	13	46.0	44	16	16	5	1	17	3	41	.256	2	0	5	192	
Campos, Vicente	73	PUE	0	1	3.09	12	0	0	0	8	0	4	5	11.2	10	6	4	2	0	4	0	11	.238	0	0	2	47	
Carranza, Manuel	36	LEO	0	0	9.72	8	0	0	2	1	0	0	0	8.1	11	13	9	2	0	5	0	4	.314	1	0	1	42	
Carreón, Antonio	19	PUE	4	1	8.75	10	5	0	0	0	0	0	0	23.2	27	24	23	3	2	17	0	14	.278	1	1	2	116	
Carrera, Faustino	99	TJ	0	0	15.00	3	0	0	0	0	0	0	0	3.0	9	6	5	0	0	2	0	2	.500	1	0	0	21	
Carrillo, Alejandro	60	TIG	1	2	8.49	21	3	0	0	4	1	0	0	29.2	29	28	28	4	3	22	2	40	.250	11	0	2	143	
Carrillo, Kenny	25	TIG	0	0	16.62	5	0	0	2	0	0	0	0	4.1	9	9	8	1	1	5	0	6	.391	3	0	0	29	
Carrillo, Marco	27	GDL	0	2	24.43	3	3	0	0	0	0	0	0	7.0	21	19	19	4	1	6	0	6	.525	2	0	0	48	
27	TIG	2	3	8.25	13	12	0	0	0	0	0	0	0	55.2	87	52	51	14	6	19	0	27	.361	3	0	10	269	
<b>Totales</b>	<b>2</b>	<b>5</b>	<b>10.05</b>	<b>16</b>	<b>15</b>	<b>0</b>	<b>0</b>	<b>0</b>	<b>0</b>	<b>0</b>	<b>0</b>	<b>0</b>	<b>0</b>	<b>62.2</b>	<b>108</b>	<b>71</b>	<b>70</b>	<b>18</b>	<b>7</b>	<b>25</b>	<b>0</b>	<b>33</b>	<b>.384</b>	<b>5</b>	<b>0</b>	<b>10</b>	<b>317</b>	
Carrillo, Raúl Zoe	70	TIG	3	4	5.45	16	15	0	0	0	0	0	0	76.0	97	52	46	15	1	28	2	57	.313	4	0	6	344	
Carter, Anthony	37	SLT	0	0	3.60	12	0	0	5	3	4	5	10.0	13	5	4	1	0	4	1	0	7	.310	1	0	1	47	
Case, Andrew	36	CAM	1	0	2.08	5	0	0	1	1	0	2	4.1	4	1	1	0	1	0	1	0	1	.250	0	0	1	17	
Casillas, Erick	29	OAX	1	1	7.03	25	0	0	7	1	0	2	24.1	30	21	19	3	1	12	1	12	1	27	.309	6	0	1	113
Castañeda, Felipe	61	PUE	0	0	6.00	8	0	0	2	1	0	0	0	9.0	13	6	6	1	0	9	0	3	.371	1	0	4	45	
63	LEO	1	2	15.43	15	2	0	0	1	0	0	0	0	18.2	33	36	32	5	2	23	0	17	.367	3	0	0	117	
<b>Totales</b>	<b>1</b>	<b>2</b>	<b>12.36</b>	<b>23</b>	<b>2</b>	<b>0</b>	<b>0</b>	<b>3</b>	<b>1</b>	<b>0</b>	<b>0</b>	<b>0</b>	<b>0</b>	<b>27.2</b>	<b>46</b>	<b>42</b>	<b>38</b>	<b>6</b>	<b>2</b>	<b>32</b>	<b>0</b>	<b>20</b>	<b>.368</b>	<b>4</b>	<b>0</b>	<b>4</b>	<b>162</b>	
Castellanos, Saúl	92	SLT	0	1	14.54	5	0	0	1	1	0	0	0	4.1	8	11	7	2	1	3	0	2	.381	1	0	1	25	
Castellón, Raúl	74	AGS	0	0	8.22	6	0	0	3	0	0	0	0	7.2	11	8	7	2	3	7	0	7	.367	2	0	2	42	
Castillo, Cristian	43	MTY	3	3	7.11	19	8	0	0	1	1	0	0	50.2	74	43	40	10	1	19	0	45	.341	4	0	7	238	

CONTINUA

**TODOS LOS LANZADORES POR ORDEN ALFABÉTICO 2022**

LANZADOR	#	EQUIPO	G	P	PCLA	J	J1	JC	CJ	GF	HLD	SV	SVO	IP	H	C	CL	HR	HBP	BB	IBB	SO	AVG	WP	BK	GDP	TBF
Castillo, Jorge Luis	18	MVA	3	0	4.06	11	8	0	0	0	0	0	0	37.2	40	19	17	2	4	13	0	27	.276	0	0	5	164
Castro, Linder	66	AGS	0	3	4.81	18	8	0	0	2	0	0	0	43.0	43	29	23	12	0	29	1	54	.257	2	0	3	199
Cavenerio, Jorgan	18	AGS	2	2	6.04	5	4	1	0	0	0	0	0	22.1	30	15	15	4	0	8	1	18	.330	1	0	3	100
Centeno, Henry	0	GDL	5	5	6.08	17	17	0	0	0	0	0	0	90.1	112	65	61	18	4	34	1	74	.302	4	1	6	415
Cervantes, Anibal	75	LEO	1	2	6.39	31	3	0	0	7	4	0	0	49.1	64	40	35	3	2	19	0	38	.309	6	1	3	232
Cervenka, Hunter	81	YUC	0	0	6.75	3	0	0	0	0	1	0	0	2.2	6	3	2	0	0	2	0	4	.462	1	0	0	15
Chapa, Ricardo	82	LAR	1	0	2.05	13	0	0	0	8	1	0	0	22.0	17	8	5	3	1	10	0	9	.224	3	0	8	87
Chavarría, Alejandro	25	LAG	0	0	3.60	9	0	0	0	2	0	0	0	10.0	14	7	4	1	3	5	0	7	.304	1	0	0	55
Chávez, Alejandro	51	GDL	5	5	8.26	40	1	0	0	13	2	2	8	40.1	52	39	37	9	1	27	1	39	.319	1	0	6	194
Chávez, Enrique	MEX	0	0	11.25	2	1	0	0	0	0	0	0	0	4.0	8	5	5	1	0	2	0	3	.421	0	0	1	21
Chávez, Guadalupe	98	TIG	0	1	19.80	4	0	0	0	0	0	0	0	5.0	15	11	11	3	0	2	0	3	.577	0	0	2	28
55	DUR	1	2	7.00	6	3	0	0	0	0	0	0	0	18.0	19	14	14	4	1	15	0	12	.284	3	0	2	85
<b>Totales</b>	<b>1</b>	<b>3</b>	<b>9.78</b>	<b>10</b>	<b>3</b>	<b>0</b>	<b>0</b>	<b>0</b>	<b>0</b>	<b>0</b>	<b>0</b>	<b>0</b>	<b>0</b>	<b>23.0</b>	<b>34</b>	<b>25</b>	<b>25</b>	<b>7</b>	<b>1</b>	<b>17</b>	<b>0</b>	<b>15</b>	<b>.366</b>	<b>3</b>	<b>0</b>	<b>4</b>	<b>113</b>
Chávez, Manuel	43	YUC	2	3	4.34	29	5	0	0	1	6	0	1	45.2	44	24	22	3	3	26	3	51	.263	4	0	3	202
Cole, Taylor	46	LAR	2	1	3.68	4	4	0	0	0	0	0	0	14.2	19	7	6	0	1	4	0	13	.311	1	0	0	67
Córdova, Rafael	58	TAB	4	3	3.82	36	0	0	0	11	1	5	33.0	33	18	14	5	5	7	2	22	.258	1	1	0	146	
Corrales, Josh	55	LAG	3	3	6.08	22	8	0	0	0	3	0	1	47.1	51	34	32	4	1	34	1	41	.277	3	0	8	222
Cosío, Juan	65	TIG	3	2	4.14	24	1	0	0	6	0	0	0	37.0	32	18	17	5	0	14	2	35	.235	0	0	3	150
Cota, Fabián	23	OAX	3	2	5.21	29	8	1	0	2	3	0	0	48.1	50	34	28	5	3	17	0	41	.259	5	0	4	215
39	MEX	0	0	0.00	1	0	0	0	1	0	0	0	0	1.0	1	0	0	0	0	0	0	0	.333	0	0	1	3
<b>Totales</b>	<b>3</b>	<b>2</b>	<b>5.11</b>	<b>30</b>	<b>8</b>	<b>1</b>	<b>0</b>	<b>3</b>	<b>0</b>	<b>0</b>	<b>3</b>	<b>0</b>	<b>0</b>	<b>49.1</b>	<b>51</b>	<b>34</b>	<b>28</b>	<b>5</b>	<b>3</b>	<b>17</b>	<b>0</b>	<b>41</b>	<b>.260</b>	<b>5</b>	<b>0</b>	<b>5</b>	<b>218</b>
Cota, Irving	73	TIG	0	2	24.00	2	2	0	0	0	0	0	0	3.0	5	8	8	2	0	5	0	1	.385	0	0	0	19
Cruz, Daniel	38	LEO	0	0	0.00	2	0	0	0	1	0	0	0	2.0	0	0	0	0	0	1	0	0	.000	0	0	1	6
Cruz, Leroy	24	LEO	0	5	8.14	11	11	0	0	0	0	0	0	48.2	66	47	44	10	6	27	0	39	.328	7	1	6	237
Cruz, Naykel	27	CAM	0	2	9.82	7	1	0	0	3	0	0	0	11.0	21	14	12	2	1	8	0	7	.412	0	0	4	60
Cruz, Rhiner	45	CAM	1	1	8.10	13	0	0	0	10	0	2	4	13.1	16	14	12	2	2	14	2	9	.296	3	0	1	72
Cruz, Yoandy	11	CAM	0	3	11.70	12	4	0	0	3	0	0	1	20.0	36	28	26	4	0	18	0	11	.391	0	1	3	113
Cuevas, William	28	MEX	0	0	54.00	1	1	0	0	0	0	0	0	0.2	2	4	4	0	1	1	0	1	.500	0	0	0	6
Da Silva, Tiago	22	DUR	2	2	2.04	12	12	0	0	0	0	0	0	39.2	42	14	9	1	1	8	0	25	.278	1	0	6	162
Davis, Seth	70	AGS	0	1	12.00	10	0	0	0	5	0	0	0	9.0	14	14	12	1	1	3	0	13	.341	0	1	0	46
De Horta, Adrián	56	MEX	0	1	6.14	8	0	0	0	2	2	0	0	7.1	6	5	5	2	1	4	0	8	.231	0	0	0	31
De La O, Luis	33	LEO	1	1	9.95	8	0	0	0	1	1	0	0	6.1	11	8	7	1	0	4	0	3	.393	0	0	2	33
PUE	0	0	4.50	4	0	0	0	0	0	0	0	0	0	4.0	4	2	2	2	1	0	0	4	.267	0	0	1	16
<b>Totales</b>	<b>1</b>	<b>1</b>	<b>7.84</b>	<b>12</b>	<b>0</b>	<b>0</b>	<b>0</b>	<b>1</b>	<b>1</b>	<b>0</b>	<b>0</b>	<b>0</b>	<b>0</b>	<b>10.1</b>	<b>15</b>	<b>10</b>	<b>9</b>	<b>3</b>	<b>1</b>	<b>4</b>	<b>0</b>	<b>7</b>	<b>.349</b>	<b>0</b>	<b>0</b>	<b>3</b>	<b>49</b>

# TODOS LOS LANZADORES POR ORDEN ALFABÉTICO 2022

LANZADOR	#	EQUIPO	G	P	PCLA	J	JL	JC	CJ	GF	HLD	SV	SVO	IP	H	C	CL	HR	HBP	BB	IBB	SO	AVG	WP	BK	GDP	TBF
De León, Carlos	69	TIG	4	3	6.66	17	10	0	0	1	0	0	0	52.2	76	45	39	9	5	22	0	30	.345	5	0	7	252
De Los Reyes, Raúl	76	LEO	0	3	17.40	7	5	0	0	0	0	0	0	15.0	30	29	29	7	3	13	0	7	.441	2	0	2	88
59	TIG	0	1	6.19	14	0	0	0	2	0	0	1	16.0	18	13	11	4	2	5	0	9	.286	0	0	3	70	
<b>Totales</b>	<b>0</b>	<b>4</b>	<b>11.61</b>	<b>21</b>	<b>5</b>	<b>0</b>	<b>0</b>	<b>2</b>	<b>0</b>	<b>0</b>	<b>1</b>	<b>31.0</b>	<b>48</b>	<b>42</b>	<b>40</b>	<b>11</b>	<b>5</b>	<b>18</b>	<b>0</b>	<b>16</b>	<b>.366</b>	<b>2</b>	<b>0</b>	<b>5</b>	<b>158</b>		
De Luna, Luis	46	SLT	0	0	13.50	8	0	0	4	0	0	1	4.2	11	7	7	2	0	6	0	3	.458	1	0	1	30	
71	VER	0	0	10.80	6	0	0	1	0	0	0	5.0	6	6	6	2	1	5	0	6	.300	1	0	0	26		
<b>Totales</b>	<b>0</b>	<b>12.10</b>	<b>14</b>	<b>0</b>	<b>0</b>	<b>5</b>	<b>0</b>	<b>1</b>	<b>9.2</b>	<b>17</b>	<b>13</b>	<b>13</b>	<b>4</b>	<b>1</b>	<b>11</b>	<b>0</b>	<b>9</b>	<b>.386</b>	<b>2</b>	<b>0</b>	<b>1</b>	<b>56</b>					
Del Moral, Adrián	66	MEX	0	0	27.00	1	0	0	0	0	0	0	1.0	2	3	3	2	0	1	0	1	.400	0	0	0	6	
Delgadillo, Juan	28	TAB	0	1	7.24	11	0	0	6	0	0	13.2	18	11	11	3	0	7	0	9	.321	0	0	1	63		
Delgado, Alex	54	OAX	3	2	8.27	12	11	0	0	0	0	49.0	74	49	45	10	2	14	0	26	.357	3	0	9	228		
Delgado, Irwin	19	SLT	1	2	4.85	28	3	0	1	3	0	52.0	59	35	28	9	2	26	1	40	.289	5	0	6	235		
Devine, Mike	9	VER	3	7	6.29	13	13	0	0	0	0	58.2	72	43	41	13	3	16	1	41	.305	1	0	7	258		
Díaz, Daniel	4	AGS	4	7	8.01	18	11	0	0	1	0	51.2	72	50	46	8	3	24	0	40	.329	3	0	6	249		
Díaz, Jumbo	70	MEX	1	2	8.20	21	0	0	8	4	4	7	18.2	25	17	17	6	4	1	0	22	.325	2	0	1	83	
35	OAX	0	2	12.86	8	0	0	0	5	0	3	6	7.0	12	10	10	2	0	5	3	4	.414	1	0	3	35	
<b>Totales</b>	<b>1</b>	<b>4</b>	<b>9.47</b>	<b>29</b>	<b>0</b>	<b>0</b>	<b>13</b>	<b>4</b>	<b>7</b>	<b>13</b>	<b>25.2</b>	<b>37</b>	<b>27</b>	<b>27</b>	<b>8</b>	<b>4</b>	<b>6</b>	<b>3</b>	<b>26</b>	<b>.349</b>	<b>3</b>	<b>0</b>	<b>4</b>	<b>118</b>			
Doubront, Félix	43	SLT	6	5	6.34	15	15	0	0	0	0	76.2	119	58	54	12	2	29	1	71	.367	3	0	11	363		
Dykstra, James	OAX	1	3	7.27	17	0	0	10	0	5	8	17.1	26	14	14	1	0	5	0	23	.333	4	0	1	83		
Dyson, Sam	49	TIJ	5	3	2.66	41	0	0	3	20	0	40.2	37	13	12	5	4	12	0	45	.247	3	0	4	169		
Echenendía, Pedro	51	DUR	0	1	24.92	2	2	0	0	0	0	4.1	16	12	12	1	0	1	0	1	.571	0	0	0	30		
51	GDL	0	1	3.94	4	3	0	0	0	0	16.0	20	7	7	1	0	6	0	8	.323	1	0	1	69			
<b>Totales</b>	<b>0</b>	<b>2</b>	<b>8.40</b>	<b>6</b>	<b>5</b>	<b>0</b>	<b>0</b>	<b>0</b>	<b>0</b>	<b>0</b>	<b>20.1</b>	<b>36</b>	<b>19</b>	<b>19</b>	<b>2</b>	<b>0</b>	<b>7</b>	<b>0</b>	<b>9</b>	<b>.388</b>	<b>1</b>	<b>0</b>	<b>1</b>	<b>99</b>			
Elenes, Norman	26	MTY	2	5	4.79	42	0	0	9	11	0	41.1	50	25	22	7	0	12	0	36	.301	6	0	6	180		
Elizondo, Santiago	18	DUR	1	1	8.64	12	1	0	1	0	0	25.0	41	24	24	3	3	20	2	25	.383	2	0	5	131		
Encina, Geno	12	MVA	3	0	8.23	13	5	0	1	0	0	35.0	49	33	32	5	4	16	0	23	.331	4	0	2	169		
27	AGS	0	1	9.53	5	4	0	0	0	0	11.1	16	12	12	2	1	4	0	9	.333	0	0	1	53			
<b>Totales</b>	<b>3</b>	<b>1</b>	<b>8.55</b>	<b>18</b>	<b>9</b>	<b>0</b>	<b>1</b>	<b>0</b>	<b>0</b>	<b>1</b>	<b>46.1</b>	<b>65</b>	<b>45</b>	<b>44</b>	<b>7</b>	<b>5</b>	<b>20</b>	<b>0</b>	<b>32</b>	<b>.332</b>	<b>4</b>	<b>0</b>	<b>3</b>	<b>222</b>			
Escalona, Edgmer	88	OAX	0	1	9.42	3	3	0	0	0	0	14.1	25	16	15	4	1	3	0	6	.391	0	0	2	68		
Escobar, Luis	78	TAB	2	2	7.25	6	6	0	0	0	0	22.1	28	21	18	2	1	17	0	12	.298	2	1	2	112		
Esparza, Miguel	20	LAG	0	0	6.11	14	0	0	9	0	0	17.2	18	12	12	2	1	16	0	20	.269	3	0	4	84		
Espinosa, Roberto	81	MVA	0	0	0.00	4	0	0	1	0	0	4.1	1	1	0	0	0	7	0	3	.071	2	0	0	21		
44	PUE	2	1	9.42	20	0	0	1	4	0	1	14.1	19	15	15	2	3	16	0	14	.328	2	0	2	78		
<b>Totales</b>	<b>2</b>	<b>1</b>	<b>7.23</b>	<b>24</b>	<b>0</b>	<b>0</b>	<b>2</b>	<b>4</b>	<b>0</b>	<b>1</b>	<b>18.2</b>	<b>20</b>	<b>16</b>	<b>15</b>	<b>2</b>	<b>3</b>	<b>23</b>	<b>0</b>	<b>17</b>	<b>.166</b>	<b>4</b>	<b>0</b>	<b>2</b>	<b>99</b>			

# TODOS LOS LANZADORES POR ORDEN ALFABÉTICO 2022

LANZADOR	#	EQUIPO	G	P	PCLA	J	J1	JC	CJ	GF	HLD	SV	SVO	IP	H	C	CL	HR	HBP	BB	IBB	SO	AVG	WP	BK	GDP	TBF
Esqueda, Isaac	5	MVA	0	0	4.05	9	1	0	0	2	1	0	0	13.1	16	6	6	3	0	5	0	15	.296	2	0	1	59
Estrada, Jesse	18	GDL	1	3	9.34	25	6	0	0	4	0	1	1	53.0	72	56	55	12	4	32	0	28	.338	5	0	10	253
Favela, Adán	81	DUR	0	0	0.00	1	0	0	0	0	0	0	0	0.1	0	0	0	0	0	2	0	1	.000	0	0	0	3
Felix, Óscar	48	GDL	0	1	4.63	13	0	0	0	0	1	0	0	11.2	12	8	6	2	2	4	0	10	.279	1	0	1	50
Feliz, Neftalí	30	MTY	4	2	2.89	41	0	0	0	37	0	24	28	43.2	36	15	14	2	1	23	1	51	.222	1	0	3	188
Fernández, Pedro	45	TIG	8	4	4.42	17	17	1	1	0	0	0	0	95.2	93	51	47	16	4	25	0	103	.255	4	0	12	393
Fierro, Edwin	58	MEX	2	0	8.37	25	0	0	0	3	4	0	1	23.2	34	22	22	4	5	14	0	27	.343	4	0	4	119
Fiers, Mike	54	YUC	3	2	2.84	8	8	1	0	0	0	0	0	44.1	47	19	14	2	1	7	0	19	.273	1	0	4	183
Floranus, Wendell	99	TIG	3	2	4.76	33	1	0	0	26	0	17	20	34.0	35	19	18	7	0	18	1	33	.263	1	0	4	151
Flores Jr, Bernardo	19	MEX	1	0	4.15	7	6	0	0	0	0	0	0	26.0	21	15	12	2	0	18	0	27	.226	1	3	1	111
Flores, Daniel	35	CAM	0	3	7.08	11	6	0	0	2	1	0	0	34.1	40	30	27	3	2	21	0	18	.288	7	0	2	165
Flores, José	45	LAR	4	4	4.73	17	17	0	0	0	0	0	0	80.0	105	47	42	8	1	22	0	56	.318	9	0	9	358
Flores, Manuel	77	CAM	4	8	5.30	17	17	1	0	0	0	0	0	90.0	119	55	53	13	3	18	0	58	.317	2	0	5	401
Flores, Ozziel	7	OAX	0	0	9.00	1	0	0	0	1	0	0	0	1.0	2	1	1	0	1	0	0	1	.400	0	0	0	6
Flores, Ryan	41	DUR	0	2	6.64	5	5	0	0	0	0	0	0	20.1	24	15	15	1	3	13	0	13	.312	2	0	2	93
Franco, Enderson	67	DUR	0	3	9.85	6	6	0	0	0	0	0	0	28.1	39	36	31	9	1	11	0	24	.305	1	1	1	140
Frankoff, Seth	38	MEX	0	1	12.00	2	2	0	0	0	0	0	0	6.0	14	10	8	2	0	2	0	4	.467	0	0	2	32
Fregozo, Marco	36	LAG	1	0	27.00	4	0	0	0	2	0	0	0	2.2	6	8	8	2	0	5	0	1	.429	0	0	0	19
Frias, Antonio	25	TIG	0	1	9.45	2	2	0	0	0	0	0	0	6.2	7	7	7	2	1	8	0	3	.304	0	0	2	33
Frutos, Jonathan	MEX	0	0	6.75	2	0	0	0	2	0	0	0	0	1.1	1	1	1	0	1	1	0	1	.200	0	0	0	7
Frutos, José	59	MEX	0	0	8.71	8	0	0	0	3	0	0	0	10.1	15	10	10	4	1	5	0	5	.349	0	0	3	49
Fuentes, Mauricio	51	MEX	0	0	27.00	1	0	0	0	0	0	0	0	0.1	1	1	1	1	0	1	0	1	.500	0	0	0	3
Fukunaga, Shungo	97	DUR	0	0	4.35	3	1	0	0	0	0	0	0	10.1	9	5	5	1	0	2	0	10	.231	0	0	1	41
GDL	35	GDL	0	0	9.00	1	0	0	0	0	0	0	0	1.0	3	1	1	0	0	0	0	0	.750	0	0	1	4
<b>Totales</b>	<b>0</b>	<b>0</b>	<b>4.76</b>	<b>4</b>	<b>1</b>	<b>0</b>	<b>0</b>	<b>0</b>	<b>0</b>	<b>0</b>	<b>0</b>	<b>0</b>	<b>0</b>	<b>11.1</b>	<b>12</b>	<b>6</b>	<b>6</b>	<b>1</b>	<b>0</b>	<b>2</b>	<b>0</b>	<b>10</b>	<b>.279</b>	<b>0</b>	<b>0</b>	<b>2</b>	<b>45</b>
Gallardo, Augie	31	LEO	1	0	7.50	8	0	0	0	4	1	0	0	6.0	9	6	5	3	4	3	0	3	.391	0	0	3	30
Gallegos, Alex	16	LAG	1	1	4.25	24	1	0	0	5	0	0	0	29.2	29	16	14	3	1	18	0	15	.257	5	0	5	132
Gallegos, Fernando	57	TJU	0	1	54.00	1	0	0	0	0	0	0	0	0.2	2	4	4	0	0	3	0	1	.500	0	0	0	7
Galván, Héctor	6	AGS	0	0	--	1	0	0	0	0	0	0	0	0.0	2	4	4	0	2	0	0	0	1.000	0	0	0	4
MEX	52	MEX	2	0	6.64	17	0	0	0	4	2	0	0	20.1	20	16	15	1	3	15	0	16	.282	0	0	5	92
<b>Totales</b>	<b>2</b>	<b>0</b>	<b>8.41</b>	<b>18</b>	<b>0</b>	<b>0</b>	<b>0</b>	<b>4</b>	<b>2</b>	<b>0</b>	<b>0</b>	<b>0</b>	<b>0</b>	<b>20.1</b>	<b>22</b>	<b>20</b>	<b>19</b>	<b>1</b>	<b>5</b>	<b>15</b>	<b>0</b>	<b>16</b>	<b>.301</b>	<b>0</b>	<b>0</b>	<b>5</b>	<b>96</b>
Gálvez Jr, Randy	79	SLT	0	0	0.00	1	0	0	0	1	0	0	0	2.0	1	0	0	0	0	0	0	0	.143	0	0	0	7
Gamboza, Eddie	59	MTY	1	1	9.56	6	5	0	0	0	0	0	0	16.0	25	19	17	6	1	4	0	6	.368	1	0	4	73
GDL	16	GDL	0	0	9.00	2	0	0	0	1	0	0	1	2.0	4	2	2	1	0	1	0	1	.444	0	0	1	10
<b>Totales</b>	<b>1</b>	<b>1</b>	<b>9.50</b>	<b>8</b>	<b>5</b>	<b>0</b>	<b>0</b>	<b>1</b>	<b>0</b>	<b>0</b>	<b>1</b>	<b>0</b>	<b>0</b>	<b>18.0</b>	<b>29</b>	<b>21</b>	<b>19</b>	<b>7</b>	<b>1</b>	<b>5</b>	<b>0</b>	<b>7</b>	<b>.377</b>	<b>1</b>	<b>0</b>	<b>5</b>	<b>83</b>



**TODOS LOS LANZADORES POR ORDEN ALFABÉTICO 2022**

LANZADOR	#	EQUIPO	G	P	PCLA	J	JL	JC	CJ	GF	HLD	SV	SVO	IP	H	C	CL	HR	HBP	BB	IBB	SO	AVG	WP	BK	GDP	TBF
Gómez, Juan	27	MTY	3	1	4.02	35	0	0	0	5	8	0	1	31.1	26	14	14	1	3	21	1	31	.236	3	0	1	141
Gómez, Luis	43	LAG	5	5	7.56	17	17	0	0	0	0	0	0	75.0	109	69	63	8	9	45	0	44	.343	3	4	11	380
García, Gabriel	57	MTY	4	4	6.29	13	13	0	0	0	0	0	0	58.2	67	45	41	12	0	17	0	44	.291	0	0	4	252
García, Jesús	57	DUR	2	0	6.66	34	0	0	0	5	2	0	0	25.2	29	23	19	2	4	20	3	16	.287	2	3	5	129
García, Jesús	30	TIG	0	1	10.13	3	0	0	0	1	0	0	0	2.2	2	3	3	1	1	2	0	2	.200	0	0	0	13
García, Jason	40	OAX	0	1	8.31	4	4	0	0	0	0	0	0	17.1	30	18	16	3	3	12	0	21	.370	4	0	2	96
García, Onelki	70	YUC	1	0	7.03	6	6	0	0	0	0	0	0	24.1	29	19	19	3	2	8	0	7	.302	1	1	5	107
García, Víctor	6	TIG	0	0	3.00	1	1	0	0	0	0	0	0	3.0	1	1	1	0	0	1	0	2	.091	3	0	0	12
Garibay, Jonás	76	YUC	1	2	5.34	21	0	0	0	6	2	0	0	30.1	44	20	18	6	3	11	0	24	.355	4	0	4	141
Garza, Adrián	22	LEO	0	1	13.50	3	0	0	0	0	0	0	0	2.0	5	3	3	0	0	1	0	0	.455	0	0	0	12
Garzón, Antonio	71	CAM	1	1	7.16	37	0	0	0	5	5	1	4	27.2	42	23	22	5	4	8	1	24	.365	5	0	5	132
Gaxiola, Amilcar	75	DUR	0	4	22.95	4	3	0	0	0	0	0	0	6.2	20	17	17	1	0	7	0	4	.526	0	0	0	45
7	TIG	0	2	15.26	4	1	0	0	0	0	0	0	0	7.2	13	13	13	3	0	4	0	5	.382	0	0	2	38
<b>Totales</b>	<b>0</b>	<b>6</b>	<b>18.84</b>	<b>8</b>	<b>4</b>	<b>0</b>	<b>0</b>	<b>0</b>	<b>0</b>	<b>0</b>	<b>0</b>	<b>0</b>	<b>0</b>	<b>14.1</b>	<b>33</b>	<b>30</b>	<b>30</b>	<b>4</b>	<b>0</b>	<b>11</b>	<b>0</b>	<b>9</b>	<b>.458</b>	<b>0</b>	<b>0</b>	<b>2</b>	<b>83</b>
Germen, González	4	OAX	1	0	4.76	3	3	0	0	0	0	0	0	17.0	17	9	9	4	0	7	0	16	.258	1	0	0	73
Gil, Romarito	18	CAM	0	0	0.00	1	0	0	0	1	0	0	0	1.0	0	0	0	0	0	1	0	0	.000	0	0	1	3
Gómez, Leuris	69	LEO	1	3	4.47	11	11	0	0	0	0	0	0	48.1	57	33	24	6	2	14	0	41	.300	3	0	10	211
Gómez, Yapon	47	VER	3	1	1.96	40	0	0	0	39	0	21	22	41.1	33	12	9	2	2	8	0	30	.221	2	0	5	162
González, Bradley	56	LEO	1	2	6.44	16	4	0	0	1	3	0	0	29.1	31	21	21	2	1	22	0	28	.274	7	0	3	136
González, Adrián	30	VER	0	1	13.50	4	1	0	0	1	0	0	0	4.0	9	6	6	0	0	8	0	3	.450	1	0	1	28
González, Edgar	54	SLT	1	4	6.75	20	13	0	0	2	2	0	0	58.2	85	56	44	16	2	24	1	43	.329	7	2	3	287
González, Felipe	38	MTY	0	0	4.15	12	0	0	0	0	1	0	1	13.0	16	7	6	1	3	6	0	6	.296	0	0	0	64
González, Jorge	31	AGS	0	0	18.00	1	0	0	0	1	0	0	0	1.0	3	2	2	0	0	0	0	0	.500	1	0	0	6
González, Orlando	39	SLT	0	0	10.62	14	1	0	0	3	0	0	0	20.1	31	29	24	10	1	16	0	19	.344	3	0	2	108
González, Severino	44	OAX	0	1	6.00	12	0	0	0	4	5	1	2	12.0	17	8	8	4	0	8	2	11	.370	0	0	3	58
Goody, Nick	52	MVA	2	1	2.40	14	0	0	0	7	4	2	2	15.0	11	4	4	1	0	5	0	24	.204	1	0	2	59
Gracia, Ariel	67	OAX	1	2	5.33	21	1	0	0	5	0	0	0	27.0	33	17	16	3	0	14	0	24	.306	6	0	2	125
Green, Nick	51	MVA	0	0	8.44	6	1	0	0	0	0	0	0	5.1	6	5	5	0	0	6	0	7	.286	1	0	0	27
Greene, Conner	60	MEX	2	0	6.00	12	0	0	0	2	4	0	0	12.0	16	10	8	1	0	6	0	9	.327	1	0	2	55
Gudután, Reymín	89	YUC	1	3	3.90	31	0	0	0	25	0	13	17	27.2	31	15	12	5	0	9	0	33	.274	4	0	1	125
89	TJU	0	0	4.50	2	0	0	0	0	0	0	0	0	2.0	3	1	1	0	0	1	0	1	.333	0	0	0	10
<b>Totales</b>	<b>1</b>	<b>3</b>	<b>3.94</b>	<b>33</b>	<b>0</b>	<b>0</b>	<b>0</b>	<b>0</b>	<b>25</b>	<b>0</b>	<b>13</b>	<b>17</b>	<b>29.2</b>	<b>34</b>	<b>16</b>	<b>13</b>	<b>5</b>	<b>0</b>	<b>10</b>	<b>0</b>	<b>34</b>	<b>.279</b>	<b>4</b>	<b>0</b>	<b>1</b>	<b>135</b>	
Guerra, Junior	41	LAR	8	3	3.56	16	16	0	0	0	0	0	0	83.1	82	36	33	10	4	38	0	87	.257	8	0	12	362
Guerra, Jaw	47	TJU	2	2	3.21	31	0	0	0	3	5	0	3	28.0	19	11	10	3	1	15	0	31	.192	2	0	2	116
Guerra, Tony	58	CAM	0	1	33.75	1	1	0	0	0	0	0	0	1.1	5	8	5	1	0	3	0	0	.556	0	0	0	12

CONTINUA

# TODOS LOS LANZADORES POR ORDEN ALFABÉTICO 2022

LANZADOR	#	EQUIPO	G	P	PCLA	J	J1	JC	CJ	GF	HLD	SV	SVO	IP	H	C	CL	HR	HBP	BB	IBB	SO	AVG	WP	BK	GDP	TBF
Guerrero, Daniel	55	AGS	2	0	8.25	10	0	0	0	2	0	0	0	12.0	16	11	11	3	0	6	0	12	.327	1	0	1	56
Guerrero, Jordan	23	LAG	1	2	7.92	9	4	0	0	1	0	0	0	25.0	25	22	22	9	0	18	1	7	.281	2	1	5	111
Gurka, Jason	32	GDL	1	1	6.52	41	0	0	0	9	7	2	2	29.0	37	23	21	3	3	22	3	36	.303	6	0	2	149
Gusmán, Adrián	77	MTY	1	2	6.08	20	8	0	0	1	4	0	1	40.0	51	28	27	4	3	15	1	35	.319	1	0	7	181
Gutiérrez, Brandon	8	SLT	0	0	0.00	1	0	0	0	1	0	0	0	1.0	0	0	0	0	0	1	0	0	.000	0	0	0	4
Gutiérrez, David	53	YUC	3	4	3.92	40	0	0	0	6	6	1	4	39.0	45	18	17	6	1	8	0	32	.294	1	0	2	166
Gutiérrez, Demétrio		CAM	3	3	7.01	9	9	0	0	0	0	0	0	43.2	67	35	34	10	2	13	0	28	.360	1	0	2	206
Gutiérrez, Gerardo	49	LAR	5	0	5.40	22	2	0	0	1	2	0	1	40.0	42	25	24	6	6	18	1	24	.268	3	1	3	181
Gutiérrez, Santiago	10	SLT	0	1	12.19	16	0	0	0	1	2	0	1	10.1	14	14	14	3	1	7	0	4	.326	1	0	1	52
74	LAG	0	0	14.54	4	0	0	0	1	0	0	0	0	4.1	9	7	7	1	2	0	0	4	.429	1	0	0	24
<b>Totales</b>	<b>0</b>	<b>1</b>	<b>12.89</b>	<b>0</b>	<b>0</b>	<b>0</b>	<b>0</b>	<b>0</b>	<b>2</b>	<b>2</b>	<b>0</b>	<b>1</b>	<b>14.2</b>	<b>23</b>	<b>21</b>	<b>21</b>	<b>4</b>	<b>3</b>	<b>7</b>	<b>0</b>	<b>8</b>	<b>.359</b>	<b>2</b>	<b>0</b>	<b>1</b>	<b>76</b>	
69	MTY	1	1	8.22	8	0	0	0	2	0	0	0	0	7.2	13	8	7	1	1	5	0	9	.382	6	0	0	40
69	PUE	1	1	5.40	10	0	0	0	2	0	0	0	0	8.1	9	5	5	2	2	8	0	9	.281	2	2	0	43
<b>Totales</b>	<b>2</b>	<b>2</b>	<b>6.75</b>	<b>18</b>	<b>0</b>	<b>0</b>	<b>0</b>	<b>4</b>	<b>0</b>	<b>0</b>	<b>0</b>	<b>0</b>	<b>16.0</b>	<b>22</b>	<b>13</b>	<b>12</b>	<b>3</b>	<b>3</b>	<b>13</b>	<b>0</b>	<b>18</b>	<b>.333</b>	<b>8</b>	<b>2</b>	<b>0</b>	<b>83</b>	
45	CAM	1	1	7.24	17	0	0	0	7	2	3	4	13.2	20	12	11	2	0	5	0	8	.351	2	0	2	63	
32	LAG	4	0	5.26	11	11	0	0	0	0	0	0	0	49.2	66	29	29	12	1	13	0	33	.324	0	0	4	220
33	PUE	1	3	7.39	38	0	0	0	7	11	3	8	31.2	52	30	26	8	0	17	2	18	.374	2	1	3	160	
31	CAM	2	3	3.95	13	12	0	0	0	0	0	0	0	70.2	80	35	31	5	4	13	0	57	.282	4	1	3	305
50	MEX	2	3	10.72	6	5	0	0	0	0	0	0	0	22.2	37	28	27	5	3	7	0	19	.374	0	0	3	112
<b>Totales</b>	<b>4</b>	<b>6</b>	<b>5.59</b>	<b>19</b>	<b>17</b>	<b>0</b>	<b>0</b>	<b>0</b>	<b>0</b>	<b>0</b>	<b>0</b>	<b>0</b>	<b>93.1</b>	<b>117</b>	<b>63</b>	<b>58</b>	<b>10</b>	<b>7</b>	<b>20</b>	<b>0</b>	<b>76</b>	<b>.305</b>	<b>4</b>	<b>1</b>	<b>6</b>	<b>417</b>	
38	LAR	1	1	1.88	30	0	0	0	11	7	5	6	28.2	25	8	6	2	1	9	0	22	.240	0	1	5	116	
36	DUR	4	2	7.28	34	0	0	0	17	2	3	4	29.2	39	25	24	8	2	18	4	21	.322	2	2	6	142	
57	MVA	3	0	2.84	25	0	0	0	3	10	0	1	25.1	13	9	8	2	2	11	0	33	.157	1	1	4	97	
47	YUC	0	0	4.50	2	0	0	0	2	0	0	0	0	2.0	1	1	1	1	0	1	0	1	.143	0	0	0	8
15	VER	0	4	3.22	10	5	0	0	3	0	0	0	0	22.1	18	11	8	2	2	12	0	15	.222	2	0	2	97
55	VER	0	0	9.00	3	0	0	0	1	0	0	0	0	3.0	2	3	3	1	0	3	0	1	.182	1	0	0	14
26	MEX	4	3	5.79	15	12	0	0	0	0	0	0	0	60.2	83	39	39	7	3	22	1	36	.337	6	0	9	276
54	TLJ	8	0	3.63	27	2	0	0	6	0	0	1	44.2	48	19	18	1	3	6	0	35	.282	1	0	6	183	
14	CAM	0	3	11.05	9	2	0	0	0	0	0	0	0	14.2	24	20	18	1	0	17	0	14	.364	1	0	1	85
54	VER	0	1	43.20	4	0	0	0	2	0	0	0	0	1.2	12	9	8	3	0	1	0	0	.750	0	0	0	18
70	LEO	0	1	11.88	3	3	0	0	0	0	0	0	0	8.1	10	11	11	0	1	9	0	4	.323	3	0	2	41
69	MEX	0	0	7.71	4	0	0	0	2	0	0	0	0	4.2	5	4	4	1	0	5	0	3	.263	1	0	0	24
20	AGS	1	1	6.56	15	2	0	0	3	1	0	1	23.1	23	18	17	4	2	15	0	16	.271	3	0	4	105	
<b>Totales</b>	<b>1</b>	<b>1</b>	<b>6.75</b>	<b>19</b>	<b>2</b>	<b>0</b>	<b>0</b>	<b>5</b>	<b>1</b>	<b>0</b>	<b>1</b>	<b>0</b>	<b>28.0</b>	<b>28</b>	<b>22</b>	<b>21</b>	<b>5</b>	<b>2</b>	<b>20</b>	<b>0</b>	<b>19</b>	<b>.269</b>	<b>4</b>	<b>0</b>	<b>4</b>	<b>129</b>	

**TODOS LOS LANZADORES POR ORDEN ALFABÉTICO 2022**

LANZADOR	#	EQUIPO	G	P	PCLA	J	JL	JC	CJ	GF	HLD	SV	SVO	IP	H	C	CL	HR	HBP	BB	IBB	SO	AVG	WP	BK	GDP	TBF	
Herrera, Alsis	64	MEX	0	0	54.00	1	1	0	0	0	0	0	0	0	0.2	5	4	4	1	0	1	0	1	.714	0	0	0	8
Herrera, Anthony	1	TJ	0	0	2.27	28	0	0	0	11	0	1	1	31.2	23	9	8	2	3	7	0	30	.209	0	0	6	121	
Heyer, Kurt	62	PUE	7	2	4.59	17	16	1	0	0	1	0	0	82.1	88	46	42	9	1	28	0	51	.274	3	0	7	352	
Higuera, Juliandry	14	SLT	0	1	31.50	3	0	0	0	1	1	0	0	2.0	8	9	7	0	0	2	0	0	.571	0	0	1	16	
Hirama, Rintaro	41	MEX	1	3	5.51	4	4	0	0	0	0	0	0	16.1	22	11	10	1	1	7	0	10	.338	2	0	1	74	
OAX	0	0	0	0	20.25	1	1	0	0	0	0	0	0	2.2	7	6	6	0	0	4	0	1	.500	0	0	0	19	
<b>Totales</b>	<b>1</b>	<b>3</b>	<b>7.58</b>	<b>5</b>	<b>5</b>	<b>0</b>	<b>0</b>	<b>0</b>	<b>0</b>	<b>0</b>	<b>0</b>	<b>0</b>	<b>0</b>	<b>19.0</b>	<b>29</b>	<b>17</b>	<b>16</b>	<b>1</b>	<b>1</b>	<b>11</b>	<b>0</b>	<b>11</b>	<b>.367</b>	<b>2</b>	<b>0</b>	<b>1</b>	<b>93</b>	
Holmberg, David	56	PUE	1	1	6.86	5	5	0	0	0	0	0	0	19.2	31	15	15	2	3	7	0	12	.388	0	0	7	91	
Huerta, Jesús	94	PUE	1	0	8.66	16	2	0	0	1	0	0	0	17.2	30	17	17	3	3	12	2	15	.385	2	0	2	94	
Huff, David	45	MEX	6	1	4.86	21	11	0	0	1	1	1	2	74.0	83	41	40	10	2	30	0	53	.291	3	1	13	321	
Hurtado, Óscar	25	TAB	0	1	5.91	14	1	0	0	5	0	0	0	21.1	23	15	14	2	0	20	1	12	.274	3	0	2	105	
Hurtado, Yosshel	52	PUE	0	0	15.12	22	0	0	0	4	2	0	1	8.1	19	14	14	3	1	6	0	5	.452	2	0	0	49	
Ibarra, Jeff	54	LAG	2	0	3.38	20	0	0	1	4	0	1	1	16.0	18	6	6	1	2	6	2	12	.286	1	0	2	72	
Inoa, Joel	30	DUR	0	1	18.21	6	3	0	0	0	0	0	0	14.1	32	30	29	5	1	11	0	6	.451	2	0	2	83	
Izaguirre, Iván	81	SLT	0	1	13.05	22	0	0	0	5	3	0	4	20.0	39	29	29	9	2	11	0	12	.429	3	0	3	107	
Jeffress, Jeremy	28	MEX	3	2	7.36	17	0	0	0	1	2	0	3	18.1	25	19	15	2	0	13	0	17	.329	3	2	2	94	
Jiménez, Isaac	28	DUR	0	1	3.65	13	0	0	0	1	3	0	1	12.1	17	7	5	1	1	2	0	11	.315	2	0	1	57	
Jiménez, Mario	6	TAB	0	0	2.96	31	0	0	0	3	6	0	1	27.1	24	12	9	5	1	9	2	15	.231	1	0	4	115	
Joaquín, Ulises	84	AGS	1	0	8.10	3	0	0	0	1	1	0	0	3.1	7	3	3	2	0	0	0	3	.412	0	0	0	17	
José, José	35	DUR	2	2	5.59	33	0	0	0	5	5	0	0	29.0	35	21	18	3	2	6	2	18	.299	3	0	6	129	
Juárez, Jesús	36	LEO	0	2	14.21	16	1	0	0	2	2	0	1	12.2	31	21	20	4	0	5	0	9	.477	0	0	1	72	
Jurjens, Jair	36	MVA	0	0	0.00	1	0	0	0	1	0	1	1	3.2	1	0	0	0	0	1	0	2	.091	0	0	1	12	
Kelly, Justin	10	LEO	0	1	7.71	3	0	0	0	0	1	0	1	2.1	5	2	2	0	1	0	0	1	.455	1	1	0	13	
Kickham, Mike	22	GDL	0	0	19.29	2	1	0	0	0	0	0	0	2.1	6	7	5	1	0	4	0	2	.462	0	0	0	17	
Kipper, Jordan	74	LAG	0	3	11.49	5	5	0	0	0	0	0	0	15.2	37	20	20	1	2	8	1	4	.487	3	0	5	87	
Koerner, Brody	55	LAR	0	0	3.60	1	1	0	0	0	0	0	0	5.0	4	2	2	0	0	1	0	2	.211	0	0	0	20	
Kussmaul, Ryan	47	AGS	0	0	6.43	7	0	0	0	7	0	3	3	7.0	8	5	5	1	0	1	0	4	.276	1	0	0	30	
Lavender, Winston	46	GDL	0	0	18.56	6	0	0	0	1	0	0	1	5.1	11	12	11	2	0	6	0	6	.407	2	0	0	33	
Lazcano, Kyle	59	CAM	2	5	8.21	22	5	0	0	5	2	1	3	34.0	38	37	31	12	1	23	0	22	.279	2	0	4	163	
Leal, Erick	35	AGS	7	6	3.50	17	17	2	0	0	0	0	0	90.0	86	44	35	9	6	31	0	100	.251	6	1	11	384	
Leyva, Alberto	79	LAG	2	0	2.95	38	0	0	0	5	5	0	1	36.2	34	13	12	3	2	10	1	34	.250	4	0	2	149	
Leyva, Elián	53	CAM	4	6	5.34	11	11	1	0	0	0	0	0	57.1	69	35	34	8	2	15	0	50	.297	2	0	4	254	
YUC	1	0	1.88	3	3	0	0	0	0	0	0	0	0	14.1	8	3	3	2	0	1	0	19	.160	0	0	0	51	
<b>Totales</b>	<b>5</b>	<b>6</b>	<b>4.65</b>	<b>14</b>	<b>14</b>	<b>1</b>	<b>0</b>	<b>0</b>	<b>0</b>	<b>0</b>	<b>0</b>	<b>0</b>	<b>0</b>	<b>71.2</b>	<b>77</b>	<b>38</b>	<b>37</b>	<b>10</b>	<b>2</b>	<b>16</b>	<b>0</b>	<b>69</b>	<b>.273</b>	<b>2</b>	<b>0</b>	<b>4</b>	<b>305</b>	

**TODOS LOS LANZADORES POR ORDEN ALFABÉTICO 2022**

LANZADOR	#	EQUIPO	G	P	PCLA	J	J1	JC	CJ	GF	HLD	SV	SVO	IP	H	C	CL	HR	HBP	BB	IBB	SO	AVG	WP	BK	GDP	TBF
Liriano, Elvin	44	OAX	1	1	4.26	11	0	0	0	8	1	2	3	12.2	10	6	6	3	0	6	1	16	.213	0	0	1	53
Lively, Mitch	36	LEO	2	1	8.42	8	8	0	0	0	0	0	0	36.1	61	42	34	5	1	27	0	14	.389	6	2	4	188
	39	MEX	2	1	10.64	3	3	0	0	0	0	0	0	11.0	21	13	13	1	0	7	0	13	.412	1	0	2	59
	66	VER	1	0	4.50	2	2	0	0	0	0	0	0	10.0	12	5	5	0	1	3	0	6	.316	1	0	1	43
<b>Totales</b>	<b>5</b>	<b>2</b>	<b>8.16</b>	<b>13</b>	<b>13</b>	<b>0</b>	<b>0</b>	<b>0</b>	<b>0</b>	<b>0</b>	<b>0</b>	<b>0</b>	<b>0</b>	<b>57.1</b>	<b>94</b>	<b>60</b>	<b>52</b>	<b>6</b>	<b>2</b>	<b>37</b>	<b>0</b>	<b>.382</b>	<b>8</b>	<b>2</b>	<b>7</b>	<b>290</b>	
Liz, Radhamés	58	YUC	3	5	3.96	15	15	1	0	0	0	0	0	72.2	77	38	32	7	8	19	2	69	.275	5	1	8	312
Lobstein, Kyle	88	TJ	1	2	5.01	13	4	0	0	3	0	0	0	23.1	27	16	13	3	3	16	0	31	.287	6	0	0	116
Loop, Derrick	15	TAB	6	1	3.51	43	0	0	0	2	22	0	5	41.0	46	17	16	4	4	11	2	35	.293	3	0	6	177
López, Arturo	37	MEX	2	4	8.48	14	6	0	0	1	0	0	0	40.1	54	39	38	11	2	18	0	19	.329	2	0	4	189
López, Édgar	2	AGS	2	1	8.05	10	7	0	0	0	0	0	0	34.2	42	38	31	3	2	26	1	19	.313	2	1	11	165
	22	LEO	1	0	9.42	14	0	0	0	1	0	0	0	14.1	14	17	15	3	2	14	0	4	.250	3	0	2	73
<b>Totales</b>	<b>3</b>	<b>1</b>	<b>8.45</b>	<b>24</b>	<b>7</b>	<b>0</b>	<b>0</b>	<b>1</b>	<b>0</b>	<b>0</b>	<b>0</b>	<b>0</b>	<b>0</b>	<b>49.0</b>	<b>56</b>	<b>55</b>	<b>46</b>	<b>6</b>	<b>4</b>	<b>40</b>	<b>1</b>	<b>.23</b>	<b>.295</b>	<b>5</b>	<b>1</b>	<b>13</b>	<b>238</b>
López, Eduar	32	OAX	0	2	9.56	4	4	0	0	0	0	0	0	16.0	29	18	17	5	0	5	0	15	.403	1	1	2	79
López, Jonathan	11	CAM	0	0	8.44	12	0	0	0	4	0	0	1	10.2	18	10	10	1	1	6	0	6	.391	4	0	2	54
	85	MVA	0	0	0.00	1	0	0	0	0	0	0	0	2.0	1	0	0	0	0	0	0	1	.143	0	0	0	7
<b>Totales</b>	<b>0</b>	<b>0</b>	<b>7.11</b>	<b>13</b>	<b>0</b>	<b>0</b>	<b>0</b>	<b>4</b>	<b>0</b>	<b>0</b>	<b>0</b>	<b>0</b>	<b>1</b>	<b>12.2</b>	<b>19</b>	<b>10</b>	<b>10</b>	<b>1</b>	<b>1</b>	<b>6</b>	<b>0</b>	<b>.7</b>	<b>.358</b>	<b>4</b>	<b>0</b>	<b>2</b>	<b>61</b>
López, José Manuel	28	MTY	2	0	5.79	14	0	0	0	2	2	0	0	14.0	21	12	9	2	2	3	0	8	.333	0	0	1	68
	28	GDL	1	2	13.50	14	0	0	0	7	1	0	0	10.2	27	17	16	5	1	2	0	10	.482	3	0	0	61
<b>Totales</b>	<b>3</b>	<b>2</b>	<b>9.12</b>	<b>28</b>	<b>0</b>	<b>0</b>	<b>0</b>	<b>9</b>	<b>3</b>	<b>0</b>	<b>0</b>	<b>0</b>	<b>0</b>	<b>24.2</b>	<b>48</b>	<b>29</b>	<b>25</b>	<b>7</b>	<b>3</b>	<b>5</b>	<b>0</b>	<b>.18</b>	<b>.403</b>	<b>3</b>	<b>0</b>	<b>1</b>	<b>129</b>
López, Jovany	51	CAM	0	0	10.50	6	0	0	0	1	0	0	0	6.0	10	7	7	1	0	5	0	3	.400	1	0	2	31
Lowey, Josh	10	MVA	4	0	4.37	6	5	0	0	0	0	0	1	22.2	22	15	11	5	2	6	0	15	.242	0	0	3	99
Lueke, Josh	31	LAG	0	4	2.21	36	0	0	0	33	0	22	23	40.2	30	15	10	3	6	14	2	35	.208	1	0	2	169
Lugo, Jaime	23	CAM	1	4	10.31	12	9	0	0	1	0	0	1	36.2	67	49	42	6	1	16	0	14	.392	1	0	5	189
Luján, Héctor	35	MVA	2	3	5.34	27	0	0	0	9	1	0	0	28.2	40	18	17	6	0	4	0	29	.333	1	0	4	127
Luna, José	73	AGS	5	1	2.35	41	0	0	0	11	9	0	2	46.0	32	12	12	4	3	15	0	47	.206	2	0	5	177
Machorro, Carlos	29	MTY	0	3	10.50	20	0	0	0	5	0	0	2	18.0	27	22	21	5	1	7	0	23	.351	2	0	2	86
Machuca, Irving	12	CAM	1	2	4.26	20	0	0	0	5	2	0	1	19.0	13	10	9	2	0	11	0	18	.203	3	0	1	78
Macías, Juan	20	TAB	0	2	3.38	16	0	0	0	6	1	0	0	21.1	25	10	8	0	2	14	1	13	.305	0	0	4	99
Manzueta, Jheyson	7	MTY	0	0	10.22	4	4	0	0	0	0	0	0	12.1	22	17	14	4	2	6	1	8	.379	0	0	2	66
	7	LEO	1	3	8.58	8	7	0	0	0	0	0	0	35.2	52	34	34	8	2	15	0	27	.349	2	0	6	169
<b>Totales</b>	<b>1</b>	<b>3</b>	<b>9.00</b>	<b>12</b>	<b>11</b>	<b>0</b>	<b>0</b>	<b>0</b>	<b>0</b>	<b>0</b>	<b>0</b>	<b>0</b>	<b>0</b>	<b>48.0</b>	<b>74</b>	<b>51</b>	<b>48</b>	<b>12</b>	<b>4</b>	<b>21</b>	<b>1</b>	<b>.35</b>	<b>.360</b>	<b>2</b>	<b>0</b>	<b>8</b>	<b>235</b>
Marín, Refugio	68	TAB	1	1	4.91	18	0	0	0	7	0	0	0	22.0	21	12	12	4	3	16	1	18	.256	1	0	3	102
Marín, Terance	9	TIG	4	2	5.20	14	12	0	0	0	0	0	0	62.1	75	41	36	10	5	19	0	16	.306	3	0	13	273
Márquez, José Isidro	23	CAM	1	1	4.78	34	0	0	0	6	5	0	1	32.0	41	20	17	4	4	17	0	25	.320	1	0	4	152
	61	TAB	0	0	0.00	6	0	0	0	0	1	0	0	4.0	3	0	0	0	1	2	0	4	.250	0	0	1	16
<b>Totales</b>	<b>1</b>	<b>4.25</b>	<b>40</b>	<b>0</b>	<b>0</b>	<b>0</b>	<b>6</b>	<b>0</b>	<b>1</b>	<b>36.0</b>	<b>44</b>	<b>20</b>	<b>17</b>	<b>4</b>	<b>5</b>	<b>19</b>	<b>0</b>	<b>29</b>	<b>.314</b>	<b>1</b>	<b>0</b>	<b>5</b>	<b>1</b>	<b>0</b>	<b>5</b>	<b>168</b>	

# TODOS LOS LANZADORES POR ORDEN ALFABÉTICO 2022

LANZADOR	#	EQUIPO	G	P	PCLA	J	JL	JC	CJ	GF	HLD	SV	SVO	IP	H	C	CL	HR	HBP	BB	IBB	SO	AVG	WP	BK	GDP	TBF
Márquez, Luis	29	VER	9	1	2.38	27	1	0	0	1	1	0	0	53.0	37	17	14	4	2	15	1	71	.194	0	1	2	211
Marrujo, José Ignacio	55	TAB	4	3	6.51	13	12	0	0	0	0	0	0	47.0	62	36	34	9	4	17	0	29	.320	2	1	4	217
Martes, Francis	48	MEX	3	1	6.33	11	10	0	0	0	0	0	0	42.2	34	32	30	6	2	34	0	57	.214	5	0	2	195
89	OAX	2	1	7.45	6	6	1	1	0	0	0	0	0	29.0	26	27	24	3	4	25	0	32	.239	7	0	3	138
<b>Totales</b>	<b>5</b>	<b>2</b>	<b>6.78</b>	<b>17</b>	<b>16</b>	<b>1</b>	<b>1</b>	<b>0</b>	<b>0</b>	<b>0</b>	<b>0</b>	<b>0</b>	<b>0</b>	<b>71.2</b>	<b>60</b>	<b>59</b>	<b>54</b>	<b>9</b>	<b>6</b>	<b>59</b>	<b>0</b>	<b>89</b>	<b>.224</b>	<b>12</b>	<b>0</b>	<b>5</b>	<b>333</b>
Martínez, Alejandro	61	VER	1	4	8.02	22	3	0	0	1	0	0	0	33.2	41	30	30	6	6	20	0	23	.318	3	0	5	159
Martínez, Dallas	37	MTY	1	0	6.23	12	9	0	0	0	0	0	0	39.0	40	27	27	4	0	16	0	22	.274	3	0	3	170
Martínez, Erik	37	GDL	0	0	8.31	3	0	0	0	0	0	0	0	4.1	9	4	4	0	1	3	0	3	.429	2	0	0	26
51	MVA	0	0	1.59	7	0	0	0	2	0	0	0	0	5.2	2	1	1	1	2	4	0	6	.105	0	0	0	25
<b>Totales</b>	<b>0</b>	<b>0</b>	<b>4.50</b>	<b>10</b>	<b>0</b>	<b>0</b>	<b>0</b>	<b>2</b>	<b>0</b>	<b>0</b>	<b>0</b>	<b>0</b>	<b>0</b>	<b>10.0</b>	<b>11</b>	<b>5</b>	<b>5</b>	<b>1</b>	<b>3</b>	<b>7</b>	<b>0</b>	<b>9</b>	<b>.275</b>	<b>2</b>	<b>0</b>	<b>0</b>	<b>51</b>
Martínez, Jesús	78	MTY	2	2	5.59	33	0	0	0	3	2	0	1	29.0	21	19	18	3	5	17	0	27	.212	5	0	5	123
Martínez, Luis	27	SLT	1	1	11.17	5	5	0	0	0	0	0	0	19.1	36	26	24	4	2	10	0	20	.424	2	0	3	103
Martínez, Oswaldo	57	AGS	0	0	10.80	13	2	0	0	2	0	0	0	18.1	28	22	22	6	0	11	0	12	.354	1	0	4	90
Martínez, Rogelio	15	OAX	1	0	4.70	12	0	0	0	7	0	0	0	15.1	19	8	8	5	1	7	0	6	.311	4	0	2	69
Medina, Javier	YUC	0	0	10.54	11	0	0	0	7	0	0	0	0	13.2	27	16	16	4	0	9	0	5	.429	1	1	4	73
Medina, José Carlos	26	AGS	5	5	5.32	16	16	0	0	0	0	0	0	67.2	80	46	40	10	4	37	0	49	.302	7	0	11	308
Mejía, Humberto	88	OAX	0	2	7.71	3	3	0	0	0	0	0	0	16.1	24	14	14	3	0	6	0	13	.343	1	0	2	76
58	GDL	2	2	4.99	7	7	1	1	0	0	0	0	0	39.2	37	24	22	7	2	12	0	26	.252	1	0	4	164
62	TLJ	1	0	3.60	1	1	0	0	0	0	0	0	0	5.0	5	2	2	0	0	2	0	6	.250	0	0	0	22
<b>Totales</b>	<b>3</b>	<b>4</b>	<b>5.61</b>	<b>11</b>	<b>11</b>	<b>1</b>	<b>1</b>	<b>0</b>	<b>0</b>	<b>0</b>	<b>0</b>	<b>0</b>	<b>0</b>	<b>61.0</b>	<b>66</b>	<b>40</b>	<b>38</b>	<b>10</b>	<b>2</b>	<b>20</b>	<b>0</b>	<b>45</b>	<b>.278</b>	<b>2</b>	<b>0</b>	<b>6</b>	<b>262</b>
Mejía, Jenny	58	LAG	0	2	13.50	6	0	0	0	2	2	0	1	4.0	8	7	6	3	0	5	0	4	.364	0	1	0	27
58	PUE	1	2	18.56	7	0	0	0	4	0	2	2	2	5.1	10	11	11	2	1	3	0	7	.400	0	0	1	29
32	SLT	2	1	3.18	20	0	0	0	17	0	7	8	22.2	22	8	8	2	1	6	1	6	16	.259	2	0	4	93
<b>Totales</b>	<b>3</b>	<b>5</b>	<b>7.03</b>	<b>33</b>	<b>0</b>	<b>0</b>	<b>0</b>	<b>23</b>	<b>2</b>	<b>9</b>	<b>11</b>	<b>32.0</b>	<b>40</b>	<b>26</b>	<b>25</b>	<b>7</b>	<b>2</b>	<b>14</b>	<b>1</b>	<b>27</b>	<b>.303</b>	<b>2</b>	<b>1</b>	<b>5</b>	<b>149</b>		
Melgarejo, Thomas	76	MTY	0	1	8.44	7	2	0	0	0	0	0	0	10.2	17	10	10	4	0	4	0	9	.362	0	0	2	52
39	LEO	0	4	12.54	7	5	0	0	0	0	0	0	0	18.2	36	28	26	6	1	13	0	10	.414	2	0	0	104
76	TAB	2	0	2.35	10	0	0	0	0	0	0	0	0	7.2	7	4	2	1	2	2	0	8	.241	0	0	0	33
<b>Totales</b>	<b>2</b>	<b>5</b>	<b>9.24</b>	<b>24</b>	<b>7</b>	<b>0</b>	<b>0</b>	<b>0</b>	<b>0</b>	<b>0</b>	<b>0</b>	<b>0</b>	<b>0</b>	<b>37.0</b>	<b>60</b>	<b>42</b>	<b>38</b>	<b>11</b>	<b>3</b>	<b>19</b>	<b>0</b>	<b>27</b>	<b>.368</b>	<b>2</b>	<b>0</b>	<b>2</b>	<b>189</b>
Méndez, Delvy	46	AGS	0	1	6.00	12	0	0	0	2	4	0	1	12.0	12	8	8	0	3	10	1	16	.273	4	0	2	58
Méndez, Ozzie	13	DUR	2	0	3.86	41	0	0	0	6	9	0	4	35.0	37	19	15	2	2	17	3	28	.268	3	0	3	159
Méndez, Román	35	SLT	4	0	5.01	38	0	0	0	10	9	1	9	41.1	49	23	23	6	1	16	1	33	.292	2	1	2	187
Méndez, Yohander	65	MTY	7	0	2.78	15	15	0	0	0	0	0	0	74.1	70	25	23	8	3	24	0	61	.251	2	1	4	308
Mendieta, Augusto	59	PUE	1	2	3.94	17	0	0	0	5	3	0	2	16.0	17	12	7	1	0	8	0	12	.279	3	0	2	72
Menéndez, Bryan	13	LAR	2	0	5.05	22	4	0	0	2	2	0	2	46.1	51	27	26	9	2	16	0	38	.279	0	0	3	202

CONTINUA



# TODOS LOS LANZADORES POR ORDEN ALFABÉTICO 2022

LANZADOR	#	EQUIPO	G	P	PCLA	J	J1	JC	CJ	GF	HLD	SV	SVO	IP	H	C	CL	HR	HBP	BB	IBB	SO	AVG	WP	BK	GDP	TBF
Meza, Andrés Iván	22	TAB	3	5	5.86	15	15	0	0	0	0	0	0	66.0	85	47	43	7	3	16	0	36	.323	1	0	4	288
Meza, Mario	50	SLT	1	0	6.39	17	0	0	0	2	3	0	0	12.2	16	12	9	3	1	5	0	9	.296	2	0	1	61
Millán, Luis	20	LEO	0	0	12.34	18	1	0	0	7	0	0	0	23.1	42	37	32	7	2	13	0	14	.385	0	0	2	125
Mills, McKenzie	80	TIG	0	1	9.00	4	4	0	0	0	0	0	0	18.0	26	18	18	4	0	11	0	7	.356	3	0	2	85
Miranda, Luis Fernando	20	GDL	1	8	9.64	16	12	0	0	0	0	0	0	51.1	74	56	55	15	2	32	1	49	.343	5	1	6	251
Molina, Néstor	33	AGS	3	2	3.04	5	5	1	0	0	0	0	0	26.2	24	15	9	3	2	7	1	14	.229	3	0	1	114
Mondaca, Lemuel	27	CAM	2	1	6.57	11	2	0	0	1	0	0	0	24.2	33	18	18	5	2	12	0	12	.327	3	1	4	115
Montes, Aldo	37	LAG	6	7	5.40	17	17	1	0	0	0	0	0	86.2	89	61	52	13	20	28	0	64	.258	8	0	8	396
Morales, Alejandro	82	MVA	0	0	23.14	2	0	0	0	0	0	0	0	2.1	7	6	6	2	0	2	0	2	.500	0	0	0	16
	30	OAX	0	0	12.90	15	0	0	0	3	0	0	0	22.1	37	35	32	10	2	16	0	9	.366	3	0	2	122
<b>Totales</b>			<b>0</b>	<b>0</b>	<b>13.86</b>	<b>17</b>	<b>0</b>	<b>0</b>	<b>0</b>	<b>3</b>	<b>0</b>	<b>0</b>	<b>0</b>	<b>24.2</b>	<b>44</b>	<b>41</b>	<b>38</b>	<b>12</b>	<b>2</b>	<b>18</b>	<b>0</b>	<b>11</b>	<b>.383</b>	<b>3</b>	<b>0</b>	<b>2</b>	<b>138</b>
Morales, Carlos	95	MTY	6	1	3.10	43	0	0	0	3	16	0	1	40.2	26	14	14	2	2	16	0	36	.184	3	0	2	160
Morales, Mario	30	OAX	0	1	54.00	1	0	0	0	0	0	0	0	0.1	1	2	2	1	0	1	0	0	.500	0	0	0	3
	82	MVA	0	1	22.09	5	0	0	0	2	0	0	0	3.2	7	9	9	2	2	4	0	0	.389	0	0	0	24
	72	TAB	0	1	2.70	9	0	0	0	1	0	0	1	6.2	6	2	2	1	0	4	0	7	.240	0	0	0	30
<b>Totales</b>			<b>0</b>	<b>2</b>	<b>10.97</b>	<b>15</b>	<b>0</b>	<b>0</b>	<b>0</b>	<b>3</b>	<b>0</b>	<b>0</b>	<b>1</b>	<b>10.2</b>	<b>14</b>	<b>13</b>	<b>13</b>	<b>4</b>	<b>2</b>	<b>9</b>	<b>0</b>	<b>7</b>	<b>.311</b>	<b>0</b>	<b>0</b>	<b>0</b>	<b>57</b>
Morales, Víctor	73	MEX	0	0	8.10	3	0	0	0	1	1	0	0	3.1	4	3	3	2	1	6	0	3	.333	0	0	1	19
Moreno, Diego	53	DUR	1	2	6.35	17	0	0	0	15	0	6	9	17.0	20	13	12	1	0	5	0	16	.294	0	0	2	75
Moreno, Francisco	36	TAB	3	3	6.64	22	0	0	0	5	2	0	2	20.1	21	16	15	3	4	8	1	16	.273	1	0	1	93
Moscoso, Guillermo	70	LEO	1	5	8.47	9	9	0	0	0	0	0	0	39.1	70	41	37	10	1	17	0	27	.395	2	0	3	199
Muñiz, Fabián	46	PUE	0	0	16.20	5	1	0	0	1	1	0	0	5.0	12	10	9	1	2	4	0	4	.480	0	1	2	31
Muñoz, Brayán	91	TIG	0	2	6.37	29	0	0	0	12	5	5	6	29.2	35	22	21	4	0	14	0	19	.294	0	0	2	136
Negrín, Yoanner	25	YUC	4	4	6.78	18	17	0	0	0	0	0	0	82.1	106	64	62	12	8	33	1	51	.319	6	0	8	380
Niebla, Luis	11	GDL	0	0	18.00	1	0	0	0	0	0	0	0	1.0	2	2	2	0	0	1	0	1	.400	1	0	1	6
Nino, Jeffrey	19	OAX	0	0	3.44	18	1	0	0	7	3	0	0	18.1	21	8	7	1	1	13	0	26	.296	4	0	4	87
	78	MEX	3	0	3.93	8	7	0	0	0	0	0	0	34.1	27	16	15	0	7	24	0	42	.231	2	0	3	150
<b>Totales</b>			<b>3</b>	<b>0</b>	<b>3.76</b>	<b>26</b>	<b>8</b>	<b>0</b>	<b>0</b>	<b>7</b>	<b>3</b>	<b>0</b>	<b>0</b>	<b>52.2</b>	<b>48</b>	<b>24</b>	<b>22</b>	<b>1</b>	<b>8</b>	<b>37</b>	<b>0</b>	<b>68</b>	<b>.255</b>	<b>6</b>	<b>0</b>	<b>7</b>	<b>237</b>
Noriega, Juan Ramón	3	LAG	0	1	11.42	12	0	0	0	4	0	1	3	8.2	9	12	11	2	1	11	0	3	.290	0	0	2	45
	60	SLT	0	1	5.25	16	0	0	0	4	1	0	0	12.0	15	7	7	2	1	8	0	10	.313	0	0	1	57
<b>Totales</b>			<b>0</b>	<b>2</b>	<b>7.84</b>	<b>28</b>	<b>0</b>	<b>0</b>	<b>0</b>	<b>8</b>	<b>1</b>	<b>1</b>	<b>3</b>	<b>20.2</b>	<b>24</b>	<b>19</b>	<b>18</b>	<b>4</b>	<b>2</b>	<b>19</b>	<b>0</b>	<b>13</b>	<b>.304</b>	<b>0</b>	<b>0</b>	<b>3</b>	<b>102</b>
Núñez, Daniel	50	TAB	0	0	13.50	1	0	0	0	0	0	0	0	0.2	3	1	1	0	0	0	0	0	.600	1	0	0	5
Nunn, Chris	70	MVA	0	1	7.08	9	2	0	0	1	2	1	1	20.1	24	16	16	3	0	10	0	18	.296	5	0	2	93
Nuño, Aldo	72	LEO	0	0	19.96	8	0	0	0	2	0	0	1	7.2	19	18	17	1	1	7	0	5	.463	2	1	0	49
Nuño, Vidal	38	TJU	1	0	1.35	7	0	0	0	2	0	0	1	6.2	6	1	1	0	0	2	0	6	.240	0	0	0	28

CONTINÚA

**TODOS LOS LANZADORES POR ORDEN ALFABÉTICO 2022**

LANZADOR	#	EQUIPO	G	P	PCLA	J	JL	JC	CJ	GF	HLD	SV	SVO	IP	H	C	CL	HR	HBP	BB	IBB	SO	AVG	WP	BK	GDP	TBF
Obispo, Wirrín	47	MVA	2	2	0.83	30	0	0	0	25	0	17	19	32.2	18	7	3	1	1	10	0	54	.154	4	0	1	131
Ochoa, Duilio	79	MEX	1	2	8.00	18	1	0	0	4	0	1	1	27.0	30	24	24	5	5	15	0	18	.297	1	1	3	125
Ochoa, Gonzalo	88	OAX	0	0	20.25	2	0	0	0	2	0	0	0	2.2	10	6	6	0	1	0	0	2	.625	1	0	1	17
	88	MEX	4	2	4.82	21	2	0	0	7	0	1	1	28.0	33	19	15	3	2	9	0	20	.303	2	0	5	124
<b>Totales</b>	<b>4</b>	<b>2</b>	<b>6.16</b>	<b>23</b>	<b>2</b>	<b>0</b>	<b>0</b>	<b>9</b>	<b>0</b>	<b>1</b>	<b>1</b>	<b>30.2</b>	<b>43</b>	<b>25</b>	<b>21</b>	<b>3</b>	<b>3</b>	<b>9</b>	<b>0</b>	<b>22</b>	<b>.344</b>	<b>3</b>	<b>0</b>	<b>6</b>	<b>141</b>		
Ochoa, Luis	41	TIJ	0	1	27.00	1	0	0	0	1	0	0	0	0.1	1	1	1	0	0	1	1	0	1,000	1	0	0	3
Ogawa, Ryuya	36	MTY	0	0	9.00	1	1	0	0	0	0	0	0	3.0	4	3	3	0	0	1	0	2	.308	0	0	14	
Oliveros, Lester	57	CAM	0	1	1.00	9	0	0	0	9	0	5	5	9.0	4	1	1	0	0	5	0	8	.138	0	0	2	34
Omaña, Henry	41	GDL	0	0	9.00	1	0	0	0	1	0	0	0	1.0	2	1	1	0	0	0	0	3	.400	0	0	5	
Oramas, Juan Pablo	31	TAB	3	4	4.33	16	16	0	0	0	0	0	0	79.0	92	45	38	13	3	22	1	67	.291	2	0	3	352
Ordaz, Rafael	YUC	0	0	12.00	7	0	0	0	1	0	0	0	0	6.0	14	8	8	1	1	2	0	5	.452	1	0	0	35
Orozco, Jlo	79	SLT	1	1	8.84	23	1	0	0	6	2	0	1	18.1	29	19	18	2	1	18	0	14	.367	2	2	3	100
Ortiz, Ángel	31	CAM	1	1	7.36	11	0	0	0	4	1	1	1	11.0	16	11	9	1	0	10	0	7	.333	2	0	0	59
Osuna, Lenix	73	GDL	0	2	9.41	23	0	0	0	4	1	0	1	22.0	27	26	23	7	2	11	1	15	.307	2	0	0	105
Osuna, Roberto	54	MEX	2	0	1.35	12	0	0	0	11	0	6	6	13.1	6	3	2	2	0	2	0	15	.130	0	0	0	48
Padrón, Loiger	40	LAG	7	2	4.63	35	0	0	0	5	9	0	3	35.0	31	18	18	3	1	10	4	37	.233	2	0	3	145
Palafox, José	76	GDL	0	0	0.00	1	0	0	0	1	0	0	0	0.2	1	0	0	0	0	0	0	0	.500	2	0	1	2
Partida, Jonathan	58	OAX	1	2	6.52	25	0	0	0	0	3	0	1	19.1	26	18	14	2	1	13	2	20	.306	3	0	1	101
Peña, Miguel	57	SLT	6	7	7.12	18	18	0	0	0	0	0	0	78.1	118	68	62	15	5	25	1	59	.349	4	0	7	374
Peña Zonta, Román	9	GDL	3	1	6.10	29	1	0	0	0	6	0	1	20.2	29	15	14	4	2	11	0	11	.333	1	0	3	100
	9	OAX	0	2	9.00	7	0	0	0	1	0	0	0	7.0	13	7	7	3	0	3	0	5	.382	0	0	0	37
<b>Totales</b>	<b>3</b>	<b>3</b>	<b>6.83</b>	<b>36</b>	<b>1</b>	<b>0</b>	<b>0</b>	<b>1</b>	<b>6</b>	<b>0</b>	<b>1</b>	<b>27.2</b>	<b>42</b>	<b>22</b>	<b>21</b>	<b>7</b>	<b>2</b>	<b>14</b>	<b>0</b>	<b>16</b>	<b>.347</b>	<b>1</b>	<b>0</b>	<b>3</b>	<b>137</b>		
Peña, Ronald	94	SLT	1	2	10.50	12	0	0	0	8	0	0	2	12.0	15	14	14	5	1	9	0	12	.300	3	0	0	61
Pérez Ruiz, Luis	26	CAM	1	2	7.06	27	0	0	0	7	2	0	1	29.1	37	28	23	3	3	25	0	10	.325	11	0	2	147
Pérez, Andrés	59	OAX	1	1	18.00	8	0	0	0	1	0	0	1	5.0	12	10	11	2	0	4	1	2	.444	1	0	0	31
Pérez, Jorge	39	TIJ	0	0	19.80	4	1	0	0	1	1	0	0	5.0	12	11	11	4	0	4	0	3	.462	0	0	0	32
	57	OAX	3	3	6.11	10	10	1	0	0	0	0	0	45.2	55	34	31	6	1	20	0	23	.297	4	0	6	209
<b>Totales</b>	<b>3</b>	<b>3</b>	<b>7.46</b>	<b>14</b>	<b>11</b>	<b>1</b>	<b>0</b>	<b>1</b>	<b>1</b>	<b>0</b>	<b>0</b>	<b>50.2</b>	<b>67</b>	<b>45</b>	<b>42</b>	<b>10</b>	<b>1</b>	<b>24</b>	<b>0</b>	<b>26</b>	<b>.318</b>	<b>4</b>	<b>0</b>	<b>6</b>	<b>241</b>		
Pérez, Jahir	24	CAM	0	0	31.50	2	0	0	0	0	0	0	0	2.0	6	7	7	1	0	2	0	1	.600	1	0	1	13
Pérez, Manuel	19	LEO	0	0	11.49	16	0	0	0	5	0	1	1	15.2	20	21	20	4	0	21	1	11	.308	3	0	2	86
Pérez, Oliver	29	TIJ	3	1	3.38	32	0	0	0	4	5	1	3	29.1	25	13	11	3	2	7	0	35	.223	2	0	2	122
Pérez, Tyson	45	TIJ	0	0	4.76	5	0	0	0	1	0	0	0	5.2	5	3	3	1	0	3	0	1	.227	0	0	0	25
Pérez, Williams	57	LAR	4	5	5.28	14	14	0	0	0	0	0	0	61.1	76	37	36	6	7	28	0	67	.313	3	0	11	281
Peterson, Tim	61	YUC	0	0	4.66	10	0	0	0	9	0	7	7	9.2	7	5	5	2	0	2	0	12	.200	2	0	0	38
Phillips, Zach	58	MVA	3	4	8.31	23	0	0	0	5	2	0	2	21.2	35	23	20	3	2	11	2	28	.365	1	0	3	110

CONTINUA

# TODOS LOS LANZADORES POR ORDEN ALFABÉTICO 2022

LANZADOR	#	EQUIPO	G	P	PCLA	J	J1	JC	CJ	GF	HLD	SV	SVO	IP	H	C	CL	HR	HBP	BB	IBB	SO	AVG	WP	BK	GDP	TBF
58	AGS	1	0	0.90	11	0	0	0	0	5	3	1	1	10.0	8	4	1	1	0	5	0	14	.205	3	0	0	44
		<b>Totales</b>	<b>4</b>	<b>5.97</b>	<b>34</b>	<b>0</b>	<b>0</b>	<b>0</b>	<b>10</b>	<b>5</b>	<b>1</b>	<b>3</b>	<b>31.2</b>	<b>43</b>	<b>27</b>	<b>21</b>	<b>4</b>	<b>2</b>	<b>16</b>	<b>2</b>	<b>42</b>	<b>.319</b>	<b>4</b>	<b>0</b>	<b>3</b>	<b>154</b>	
Pineda, Diego	36	VER	0	1	7.33	12	6	0	0	4	0	0	0	23.1	32	19	19	7	0	12	0	14	.320	2	1	1	113
Pineda, Rafael	41	LAG	3	5	6.96	27	10	0	0	2	2	0	2	53.0	62	47	41	6	7	20	1	45	.291	4	0	5	244
Pinto, Renyel	37	CAM	0	0	7.94	5	0	0	0	1	0	0	0	5.2	5	5	2	0	4	0	4	0	5	.290	1	0	25
Piña, José	50	VER	2	4	5.84	22	6	0	0	4	2	0	0	49.1	63	33	32	12	7	16	0	34	.325	5	0	8	222
Pirela, Jesús	40	TJ	2	1	2.41	40	0	0	0	13	5	0	1	33.2	26	10	9	3	2	15	2	33	.213	2	0	2	142
Poboreyko, Matt	23	LEO	4	4	5.45	29	0	0	0	23	0	8	13	34.2	30	27	21	8	3	16	1	43	.227	4	0	0	158
Portillo, Alexis	89	DUR	1	1	11.05	12	5	0	0	3	0	0	0	22.0	47	28	27	5	0	16	0	14	.427	6	0	1	127
80	TIG	0	0	47.25	2	0	0	0	1	0	0	0	0	1.1	5	7	7	2	1	1	0	2	.455	1	0	0	13
		<b>Totales</b>	<b>1</b>	<b>13.11</b>	<b>14</b>	<b>5</b>	<b>0</b>	<b>0</b>	<b>4</b>	<b>0</b>	<b>0</b>	<b>0</b>	<b>23.1</b>	<b>52</b>	<b>35</b>	<b>34</b>	<b>7</b>	<b>1</b>	<b>17</b>	<b>0</b>	<b>16</b>	<b>.430</b>	<b>7</b>	<b>0</b>	<b>1</b>	<b>140</b>	
Prado, Christian	71	YUC	4	3	6.81	27	3	0	0	6	4	0	0	37.0	32	30	28	5	1	19	0	30	.235	4	0	3	156
Preciado, Erick	68	PUE	1	1	5.87	30	0	0	0	5	5	1	2	30.2	36	21	20	5	2	10	0	34	.298	3	0	2	135
Quackenbush, Kevin	46	TJ	1	0	2.70	11	0	0	0	2	0	0	0	10.0	9	3	1	0	3	0	0	10	.243	0	0	1	41
Quintana, Marco	27	PUE	0	1	4.56	28	0	0	0	1	8	0	0	23.2	24	14	12	0	1	13	2	14	.264	5	0	2	108
Quintero, Brandon	40	AGS	2	2	5.93	34	0	0	0	3	12	0	3	30.1	42	26	20	6	2	17	2	22	.331	4	1	5	150
Quintero, Freedy	28	VER	2	3	7.68	25	8	0	0	4	4	0	0	41.0	56	39	35	5	3	25	0	19	.333	3	0	6	198
Rafferty, Devin	31	SLT	2	0	10.53	31	0	0	0	2	1	0	1	33.1	52	40	39	7	0	19	2	26	.361	1	0	1	168
Ramírez, Gerardo	44	TIG	0	0	12.60	9	0	0	0	2	0	0	0	10.0	16	16	14	1	4	9	0	5	.364	4	0	2	57
Ramírez, Luis Alberto	70	LAR	1	1	4.30	16	0	0	0	1	7	0	1	14.2	11	7	7	2	0	5	0	14	.208	1	0	1	59
Ramírez, Roel	53	TJ	1	0	1.17	16	0	0	0	1	4	0	1	15.1	8	2	2	1	1	1	0	22	.151	1	0	0	55
Ramírez, Wilfredo	25	LEO	0	2	14.06	21	0	0	0	6	3	1	2	16.0	26	25	25	9	2	12	1	10	.377	0	1	2	86
Ramírez, Williams	69	MEX	2	0	0.00	8	0	0	0	1	0	0	0	11.2	6	0	0	0	1	13	0	19	.154	1	0	2	53
Ramos, Isaiiah	48	PUE	0	1	20.25	3	0	0	0	1	1	0	0	1.1	2	3	3	0	1	3	0	1	.333	0	0	0	10
Reyes, Alex	16	LEO	4	2	7.36	48	0	0	0	5	9	0	5	47.2	61	40	39	9	1	34	0	22	.321	5	2	6	228
Reyes, Arturo	30	TJ	1	1	4.79	15	9	0	0	2	0	0	0	47.0	54	33	25	5	1	19	0	31	.284	4	0	4	212
Reyes, David	40	VER	8	6	4.56	17	17	3	0	0	0	0	0	96.2	90	54	49	16	0	38	0	67	.239	4	0	4	416
Reyes, Jesús	32	MVA	4	1	5.23	15	8	0	0	0	0	0	0	43.0	47	27	25	6	3	22	1	38	.275	2	0	8	198
Reyes, Rubén	63	AGS	0	1	9.57	29	0	0	0	6	1	0	0	26.1	46	31	28	4	0	15	2	16	.380	5	0	0	140
Rhoades, Jeremy	25	GDL	2	4	7.17	28	3	0	0	23	0	7	11	42.2	45	36	34	5	3	25	4	41	.266	9	0	1	199
Richardson, David	44	PUE	0	3	7.04	8	0	0	0	5	1	2	3	7.2	8	6	6	2	0	9	0	8	.267	3	0	0	39
58	LAG	2	1	6.38	9	6	0	0	0	1	0	0	0	24.0	31	18	17	2	1	17	0	25	.304	6	1	2	121
13	VER	1	1	6.00	4	4	0	0	0	0	0	0	0	15.0	15	12	10	4	1	11	0	12	.259	2	0	2	70
		<b>Totales</b>	<b>3</b>	<b>5</b>	<b>6.36</b>	<b>21</b>	<b>10</b>	<b>0</b>	<b>0</b>	<b>5</b>	<b>2</b>	<b>2</b>	<b>3</b>	<b>46.2</b>	<b>54</b>	<b>36</b>	<b>33</b>	<b>8</b>	<b>2</b>	<b>37</b>	<b>0</b>	<b>45</b>	<b>.284</b>	<b>11</b>	<b>1</b>	<b>4</b>	<b>230</b>
99	MVA	0	0	1.80	17	0	0	0	0	3	5	1	1	20.0	19	5	4	2	0	4	0	12	.253	0	0	4	79

CONTINUA

# TODOS LOS LANZADORES POR ORDEN ALFABÉTICO 2022

LANZADOR	#	EQUIPO	G	P	PCLA	J	J1	JC	CJ	GF	HLD	SV	SVO	IP	H	C	CL	HR	HBP	BB	IBB	SO	AVG	WP	BK	GDP	TBF
Ríos, Francisco		MVA	0	1	17.05	6	1	0	0	2	0	0	0	6.1	15	12	12	0	2	4	0	3	.484	1	0	2	37
Ríos, Jesús Enrique	69	DUR	0	0	8.59	8	0	0	0	4	0	0	0	14.2	25	15	14	2	2	7	1	7	.379	4	0	3	75
Ríos, Wilmer	20	MVA	9	4	4.47	16	16	3	2	0	0	0	0	88.2	94	51	44	14	2	14	0	52	.272	3	0	10	365
Rivas, Marco	62	DUR	2	2	10.88	30	0	0	0	6	4	0	1	24.0	47	29	29	4	5	12	3	15	.435	2	1	7	127
Robles, Juan	6	DUR	3	2	5.52	32	0	0	0	8	3	0	0	31.0	43	24	19	4	1	11	1	26	.323	3	1	2	147
Rodney, Fernando	56	TIJ	6	1	3.00	39	0	0	0	35	0	22	26	39.0	32	15	13	4	1	21	2	50	.227	3	0	7	165
Rodríguez, Carlos Stiff	33	VER	0	0	7.57	35	0	0	0	2	13	0	0	27.1	33	23	23	8	4	14	1	24	.311	2	0	6	125
Rodríguez, Daiton	95	YUC	0	2	11.32	12	1	0	0	0	2	0	1	10.1	25	13	13	1	1	9	1	9	.490	2	0	0	65
Rodríguez, Édgar	51	LEO	0	0	21.60	4	0	0	0	1	0	0	0	1.2	8	8	4	4	0	0	0	2	.571	1	0	1	14
Rodríguez, Esteban	31	OAX	0	0	16.20	1	0	0	0	0	0	0	0	1.2	5	3	3	1	1	2	0	1	.556	0	0	0	12
Rodríguez, Felipe	88	MVA	0	0	135.00	1	0	0	0	0	0	0	0	0.1	3	5	5	0	0	2	0	1	.750	0	0	0	6
Rodríguez, Juan	62	GDL	2	0	6.89	26	0	0	0	4	1	1	2	32.2	48	29	25	2	1	17	1	19	.350	2	0	5	160
Rodríguez, Luis Iván	30	MEX	0	1	14.54	2	1	0	0	0	0	0	0	4.1	10	7	7	2	0	4	0	2	.476	0	0	1	25
48	OAX	0	1	6.75	4	3	0	0	0	0	0	0	1	12.0	11	10	9	2	1	7	0	3	.256	2	1	2	52
<b>Totales</b>			<b>0</b>	<b>2</b>	<b>8.82</b>	<b>6</b>	<b>4</b>	<b>0</b>	<b>0</b>	<b>0</b>	<b>0</b>	<b>0</b>	<b>1</b>	<b>16.1</b>	<b>21</b>	<b>17</b>	<b>16</b>	<b>4</b>	<b>1</b>	<b>11</b>	<b>0</b>	<b>5</b>	<b>.328</b>	<b>2</b>	<b>1</b>	<b>3</b>	<b>77</b>
Rodríguez, Wilking	75	LAR	6	2	2.01	46	0	0	0	28	9	17	19	44.2	27	11	10	4	0	13	0	73	.176	3	0	3	169
Rogers, Esmil	45	MITY	3	5	5.60	15	14	0	0	0	0	0	0	72.1	101	49	45	13	3	19	0	46	.340	4	0	10	322
Romo, Sergio	54	MVA	0	0	0.00	2	0	0	0	0	0	0	0	2.0	2	0	0	0	0	0	0	1	.250	0	0	0	8
Rondón, Bruce	39	AGS	1	3	3.98	19	0	0	0	14	0	6	9	20.1	20	14	9	2	1	15	1	30	.260	3	0	1	96
43	MEX	0	0	1.20	16	0	0	0	14	1	5	6	15.0	11	3	2	0	1	9	0	16	.204	2	1	0	66	
<b>Totales</b>			<b>1</b>	<b>3</b>	<b>2.80</b>	<b>35</b>	<b>0</b>	<b>0</b>	<b>0</b>	<b>28</b>	<b>1</b>	<b>11</b>	<b>15</b>	<b>35.1</b>	<b>31</b>	<b>17</b>	<b>11</b>	<b>2</b>	<b>2</b>	<b>24</b>	<b>1</b>	<b>46</b>	<b>.237</b>	<b>5</b>	<b>1</b>	<b>1</b>	<b>162</b>
Rondón, Jorge	39	AGS	0	4	8.24	15	2	0	0	1	0	1	0	19.2	40	26	18	3	0	9	0	10	.440	2	1	6	103
68	YUC	2	2	1.44	29	0	0	0	5	11	2	3	31.1	29	6	5	1	1	1	11	1	20	.259	2	0	7	126
<b>Totales</b>			<b>2</b>	<b>6</b>	<b>4.06</b>	<b>44</b>	<b>2</b>	<b>0</b>	<b>0</b>	<b>5</b>	<b>12</b>	<b>2</b>	<b>4</b>	<b>51.0</b>	<b>69</b>	<b>32</b>	<b>23</b>	<b>4</b>	<b>1</b>	<b>20</b>	<b>1</b>	<b>30</b>	<b>.340</b>	<b>4</b>	<b>1</b>	<b>13</b>	<b>229</b>
Rondón, Manuel	71	VER	0	0	27.00	2	0	0	0	1	0	0	0	1.0	4	3	3	1	0	2	0	1	.571	0	0	0	9
Rosario, Aneuris	35	SLT	0	1	27.00	2	0	0	0	1	0	0	1	1.1	4	4	4	0	0	1	0	1	.500	0	0	0	9
Rosario, Randy	94	SLT	0	0	18.00	6	0	0	0	1	2	0	1	3.0	4	6	6	1	1	8	0	2	.308	2	0	0	22
Ruelas, Heriberto	50	LAR	1	1	5.82	28	0	0	0	2	7	0	1	21.2	28	14	14	3	2	8	0	22	.322	6	0	2	97
Sainz, Jesús	27	LEO	2	0	4.94	28	0	0	0	5	1	0	0	31.0	34	18	17	2	3	30	1	22	.301	5	1	8	149
Salas, Fernando	59	TAB	2	3	4.80	33	0	0	0	28	0	20	25	30.0	28	17	16	5	0	13	0	32	.248	0	0	4	127
Salas, Iván	40	PUE	0	0	4.63	10	0	0	0	5	0	0	0	11.2	13	6	6	1	0	6	0	10	.277	3	0	1	53
56	MEX	1	0	2.77	14	0	0	0	0	8	0	0	0	13.0	7	4	4	0	1	5	0	10	.149	1	0	1	53
<b>Totales</b>			<b>1</b>	<b>0</b>	<b>3.65</b>	<b>24</b>	<b>0</b>	<b>0</b>	<b>0</b>	<b>8</b>	<b>5</b>	<b>0</b>	<b>0</b>	<b>24.2</b>	<b>20</b>	<b>10</b>	<b>10</b>	<b>1</b>	<b>1</b>	<b>11</b>	<b>0</b>	<b>20</b>	<b>.213</b>	<b>4</b>	<b>0</b>	<b>1</b>	<b>106</b>

**TODOS LOS LANZADORES POR ORDEN ALFABÉTICO 2022**

LANZADOR	#	EQUIPO	G	P	PCLA	J	J1	JC	CJ	GF	HLD	SV	SVO	IP	H	C	CL	HR	HBP	BB	IBB	SO	AVG	WP	BK	GDP	TBF
Samayoa, José	55	OAX	3	4	8.22	10	10	0	0	0	0	0	0	38.1	57	41	35	12	4	21	0	31	.356	4	0	7	189
	49	SLT	1	3	11.10	8	6	0	0	1	1	0	0	24.1	41	30	30	5	1	16	0	17	.383	6	0	1	128
<b>Totales</b>	<b>4</b>	<b>7</b>	<b>9.34</b>	<b>18</b>	<b>16</b>	<b>0</b>	<b>0</b>	<b>1</b>	<b>1</b>	<b>0</b>	<b>0</b>	<b>0</b>	<b>0</b>	<b>62.2</b>	<b>98</b>	<b>71</b>	<b>65</b>	<b>17</b>	<b>5</b>	<b>37</b>	<b>0</b>	<b>48</b>	<b>.367</b>	<b>10</b>	<b>0</b>	<b>8</b>	<b>317</b>
Sánchez, Gerardo	45	OAX	5	3	4.94	35	0	0	0	5	4	1	5	27.1	29	17	15	2	4	10	1	22	.290	5	0	5	116
Sánchez, Heriberto	15	MVA	0	1	7.45	9	0	0	0	3	0	0	0	9.2	16	8	8	0	0	4	0	4	.348	2	0	1	50
	39	AGS	0	0	10.13	3	0	0	0	0	0	0	0	2.2	6	4	3	0	0	5	0	3	.462	1	0	0	19
<b>Totales</b>	<b>0</b>	<b>1</b>	<b>8.03</b>	<b>12</b>	<b>0</b>	<b>0</b>	<b>0</b>	<b>3</b>	<b>0</b>	<b>0</b>	<b>0</b>	<b>0</b>	<b>0</b>	<b>12.1</b>	<b>22</b>	<b>12</b>	<b>11</b>	<b>0</b>	<b>0</b>	<b>9</b>	<b>0</b>	<b>7</b>	<b>.373</b>	<b>3</b>	<b>0</b>	<b>1</b>	<b>69</b>
Sánchez, Jake	48	MTY	7	4	6.05	45	0	0	0	5	8	0	4	41.2	51	29	28	7	5	14	0	43	.315	3	1	4	187
Sánchez, Sasagi	46	MEX	4	4	6.81	41	0	0	0	11	7	1	6	39.2	53	31	30	7	3	22	2	41	.323	3	0	2	192
Santiago, Nathanael	45	MVA	0	0	3.52	8	0	0	0	0	1	0	0	7.2	4	3	3	0	2	4	0	11	.167	2	0	1	31
Sañudo, Gonzalo	20	DUR	3	2	4.62	27	0	0	0	4	4	1	2	25.1	28	15	13	2	2	7	1	15	.277	0	0	4	111
Sauceda, Jorge	59	GDL	0	1	11.45	16	0	0	0	6	0	0	0	11.0	20	14	14	1	3	4	0	7	.400	1	0	2	57
Sauceda, José Ángel	7	CAM	1	0	7.71	8	0	0	0	1	0	0	0	9.1	12	11	8	1	1	10	0	4	.300	0	0	1	51
Scheetz, Kit	50	GDL	0	1	16.71	7	2	0	0	1	0	0	0	7.0	15	13	13	2	0	4	0	8	.417	1	0	0	40
	50	OAX	1	1	7.56	5	5	0	0	0	0	0	0	25.0	38	22	21	4	1	15	0	18	.376	3	1	4	121
<b>Totales</b>	<b>1</b>	<b>2</b>	<b>9.56</b>	<b>12</b>	<b>7</b>	<b>0</b>	<b>0</b>	<b>1</b>	<b>0</b>	<b>0</b>	<b>0</b>	<b>0</b>	<b>0</b>	<b>32.0</b>	<b>53</b>	<b>35</b>	<b>34</b>	<b>6</b>	<b>1</b>	<b>19</b>	<b>0</b>	<b>26</b>	<b>.389</b>	<b>4</b>	<b>1</b>	<b>4</b>	<b>161</b>
Schlitter, Brian	60	OAX	3	2	8.49	13	0	0	0	4	1	1	2	11.2	20	14	11	2	1	6	2	6	.370	1	0	2	61
Sepúlveda, Héctor	32	PUE	1	0	3.68	4	3	0	0	1	0	0	0	14.2	12	6	6	1	1	5	0	17	.226	1	0	1	59
Serrano, Mark	10	GDL	0	0	27.00	1	0	0	0	0	0	0	0	0.2	1	2	2	0	0	3	0	0	.333	0	0	0	6
	52	AGS	0	0	6.75	3	0	0	0	2	0	0	0	4.0	4	4	3	1	0	3	0	3	.235	2	0	0	20
<b>Totales</b>	<b>0</b>	<b>0</b>	<b>9.64</b>	<b>4</b>	<b>0</b>	<b>0</b>	<b>0</b>	<b>2</b>	<b>0</b>	<b>0</b>	<b>0</b>	<b>0</b>	<b>0</b>	<b>4.2</b>	<b>5</b>	<b>6</b>	<b>5</b>	<b>1</b>	<b>0</b>	<b>6</b>	<b>0</b>	<b>3</b>	<b>.250</b>	<b>2</b>	<b>0</b>	<b>0</b>	<b>26</b>
Shepherd, Chandler	99	MVA	1	1	5.71	4	4	0	0	0	0	0	0	17.1	23	12	11	4	0	5	0	12	.329	1	0	1	77
Signan, Kenneth	89	TAB	2	0	1.46	12	0	0	0	2	3	1	1	12.1	9	3	2	1	0	5	1	9	.200	0	0	0	52
	73	SLT	3	1	4.82	21	0	0	0	2	4	0	2	18.2	23	10	10	0	3	8	1	14	.295	2	0	1	89
<b>Totales</b>	<b>5</b>	<b>1</b>	<b>3.48</b>	<b>33</b>	<b>0</b>	<b>0</b>	<b>0</b>	<b>4</b>	<b>7</b>	<b>1</b>	<b>3</b>	<b>31.0</b>	<b>32</b>	<b>13</b>	<b>12</b>	<b>1</b>	<b>3</b>	<b>13</b>	<b>2</b>	<b>23</b>	<b>2</b>	<b>.260</b>	<b>2</b>	<b>0</b>	<b>1</b>	<b>141</b>	
Smith, Josh A.	28	LAG	2	1	3.66	8	8	1	0	0	0	0	0	39.1	44	16	16	5	0	9	1	25	.286	2	0	4	165
Smith, Josh D.	6	YUC	0	1	8.87	23	0	0	0	5	1	1	1	23.1	28	23	23	4	6	15	0	20	.301	3	0	3	116
Solano, Javiar	00	SLT	0	6	10.43	8	8	0	0	0	0	0	0	33.2	58	39	39	8	2	11	0	17	.392	3	0	2	166
	00	TAB	4	3	4.01	10	10	0	0	0	0	0	0	58.1	65	32	26	8	3	11	0	35	.278	4	0	2	253
<b>Totales</b>	<b>4</b>	<b>9</b>	<b>6.36</b>	<b>18</b>	<b>18</b>	<b>0</b>	<b>0</b>	<b>0</b>	<b>0</b>	<b>0</b>	<b>0</b>	<b>0</b>	<b>0</b>	<b>92.0</b>	<b>123</b>	<b>71</b>	<b>65</b>	<b>16</b>	<b>5</b>	<b>22</b>	<b>0</b>	<b>52</b>	<b>.322</b>	<b>7</b>	<b>0</b>	<b>4</b>	<b>419</b>
Solis, Tomás	6	PUE	1	0	1.86	12	0	0	0	2	3	0	0	9.2	15	2	2	0	1	5	1	4	.385	2	0	2	47
	33	TAB	1	0	3.38	17	0	0	0	6	1	0	1	13.1	11	5	5	3	2	2	0	6	.229	5	0	2	53
<b>Totales</b>	<b>2</b>	<b>0</b>	<b>2.74</b>	<b>29</b>	<b>0</b>	<b>0</b>	<b>0</b>	<b>8</b>	<b>4</b>	<b>0</b>	<b>1</b>	<b>23.0</b>	<b>26</b>	<b>7</b>	<b>7</b>	<b>3</b>	<b>3</b>	<b>7</b>	<b>1</b>	<b>10</b>	<b>.299</b>	<b>7</b>	<b>0</b>	<b>4</b>	<b>100</b>		



# TODOS LOS LANZADORES POR ORDEN ALFABÉTICO 2022

LANZADOR	#	EQUIPO	G	P	PCLA	J	JL	JC	CJ	GF	HLD	SV	SVO	IP	H	C	CL	HR	HBP	BB	IBB	SO	AVG	WP	BK	GDP	TBF
Sosa, Henry	57	MEX	1	1	6.75	5	4	0	0	0	0	0	0	20.0	25	16	15	1	0	7	0	15	.305	2	0	2	89
Sosa, Joel	61	DUR	0	0	22.50	2	0	0	0	1	0	0	0	2.0	7	5	5	0	0	0	0	0	2	.538	0	0	13
Sotelo, Vidal		OAX	0	4	12.38	9	3	0	0	2	1	0	0	16.0	27	22	22	7	0	2	0	17	.360	1	0	0	77
Soto, Alejandro	14	VER	4	2	3.20	27	0	0	0	2	7	0	4	25.1	25	10	9	3	1	9	1	24	.266	2	1	1	108
Soto, Héctor	83	MTY	0	1	9.42	11	3	0	0	2	0	0	0	14.1	23	16	15	5	0	9	0	16	.354	1	0	1	75
Struck, Nick	55	TLJ	8	4	5.50	18	18	0	0	0	0	0	0	91.2	113	64	56	14	10	35	0	64	.305	5	0	10	421
Suárez, Benny	33	SLT	1	0	17.36	6	0	0	0	1	0	0	0	4.2	11	9	9	2	1	1	0	0	.478	0	0	0	27
33	OAX	0	1	4.15	6	0	0	0	3	1	0	0	0	4.1	3	2	2	1	0	3	0	4	.176	0	1	0	20
<b>Totales</b>	<b>1</b>	<b>11.00</b>	<b>12</b>	<b>0</b>	<b>0</b>	<b>0</b>	<b>4</b>	<b>1</b>	<b>0</b>	<b>0</b>	<b>9.0</b>	<b>14</b>	<b>11</b>	<b>11</b>	<b>3</b>	<b>1</b>	<b>4</b>	<b>0</b>	<b>4</b>	<b>0</b>	<b>4</b>	<b>.350</b>	<b>0</b>	<b>1</b>	<b>0</b>	<b>47</b>	
Suárez, Jordan	15	LAG	0	1	7.40	18	0	0	0	6	0	0	0	20.2	30	18	17	5	0	11	0	20	.341	3	0	4	100
Suero, Wander	47	MTY	1	1	2.84	7	0	0	0	1	2	0	1	6.1	3	3	2	0	0	4	0	8	.143	0	0	1	26
Tago, Peter	82	LAG	7	2	4.63	34	0	0	0	2	13	0	3	35.0	30	21	18	3	3	21	1	31	.248	4	3	3	151
Takagi, Hayato	46	AGS	2	0	5.54	8	7	0	0	0	0	0	0	37.1	35	27	23	8	3	21	0	22	.250	6	0	4	168
39	LEO	0	2	19.29	2	2	0	0	0	0	0	0	0	4.2	11	10	10	7	0	5	0	2	.423	2	0	0	31
<b>Totales</b>	<b>2</b>	<b>7.07</b>	<b>10</b>	<b>9</b>	<b>0</b>	<b>0</b>	<b>0</b>	<b>0</b>	<b>0</b>	<b>0</b>	<b>42.0</b>	<b>46</b>	<b>37</b>	<b>33</b>	<b>15</b>	<b>3</b>	<b>26</b>	<b>0</b>	<b>24</b>	<b>0</b>	<b>24</b>	<b>.277</b>	<b>8</b>	<b>0</b>	<b>4</b>	<b>199</b>	
Tandron, Alain	77	GDL	0	1	9.00	4	1	0	0	3	0	0	0	3.0	4	3	3	1	0	5	0	4	.364	0	0	0	17
Tazawa, Junichi	3	DUR	2	1	12.08	13	0	0	0	9	0	3	5	12.2	24	21	17	3	1	4	3	11	.400	2	1	2	67
Teherán, Julio	76	TLJ	4	1	4.88	6	6	0	0	0	0	0	0	27.2	35	16	15	5	4	6	0	29	.313	1	0	3	124
76	MTY	0	1	1.80	1	1	0	0	0	0	0	0	0	5.0	4	2	1	0	0	1	0	6	.211	0	0	0	20
<b>Totales</b>	<b>4</b>	<b>2</b>	<b>4.40</b>	<b>7</b>	<b>0</b>	<b>0</b>	<b>0</b>	<b>0</b>	<b>0</b>	<b>0</b>	<b>32.2</b>	<b>39</b>	<b>18</b>	<b>16</b>	<b>5</b>	<b>4</b>	<b>7</b>	<b>0</b>	<b>35</b>	<b>0</b>	<b>35</b>	<b>.302</b>	<b>1</b>	<b>0</b>	<b>3</b>	<b>144</b>	
Tellache, Nico	29	DUR	6	3	5.65	16	15	0	0	1	0	0	0	79.2	92	54	50	12	1	25	0	50	.297	1	2	14	341
Télez, Juan Pablo	60	MVA	1	1	5.19	5	2	0	0	1	0	0	0	8.2	6	5	5	0	1	7	0	7	.200	2	0	1	38
31	LEO	1	1	7.61	12	2	0	0	0	0	0	0	0	23.2	43	26	20	7	2	3	0	21	.391	1	0	2	118
<b>Totales</b>	<b>2</b>	<b>6.96</b>	<b>17</b>	<b>4</b>	<b>0</b>	<b>0</b>	<b>1</b>	<b>0</b>	<b>0</b>	<b>1</b>	<b>0</b>	<b>0</b>	<b>0</b>	<b>32.1</b>	<b>49</b>	<b>31</b>	<b>25</b>	<b>7</b>	<b>3</b>	<b>10</b>	<b>0</b>	<b>28</b>	<b>.350</b>	<b>3</b>	<b>0</b>	<b>3</b>	<b>156</b>
Tenuta, Matt	69	GDL	5	5	5.76	18	18	0	0	0	0	0	0	84.1	113	70	54	13	5	38	0	60	.328	4	0	19	392
Thompson, Jake	38	YUC	5	4	6.93	16	14	0	0	1	0	0	0	61.0	78	48	47	9	5	28	0	49	.312	1	0	7	287
Torres, Darel	52	TIG	7	4	5.69	24	7	0	0	5	1	0	0	49.0	53	34	31	6	0	26	1	42	.279	1	0	5	219
Torres, Édgar	44	MEX	0	1	10.59	6	6	0	0	0	0	0	0	17.0	29	20	20	5	2	1	0	15	.363	0	0	0	84
Torres, José	25	PUE	0	1	40.50	2	0	0	0	0	0	0	0	0.2	3	3	3	0	1	2	0	0	1.000	0	0	0	8
Torres, José	76	LAR	2	2	3.54	38	0	0	0	23	5	11	16	40.2	45	18	16	5	6	14	0	47	.278	3	0	3	185
Torres-Pérez, Braulio	18	PUE	2	5	5.56	19	19	0	0	0	0	0	0	89.0	106	62	55	13	6	35	0	93	.297	1	4	9	403
Tovalin, Alexandro	99	YUC	8	4	2.44	47	0	0	0	11	8	0	2	48.0	36	15	13	2	1	19	8	52	.208	4	0	1	199
Tovar, Marco	57	OAX	0	1	12.96	3	3	0	0	0	0	0	0	8.1	16	12	12	4	0	3	0	8	.381	1	0	0	45
Tunnell, West	85	MVA	0	1	11.25	5	0	0	0	1	2	0	1	4.0	2	6	5	1	0	7	0	2	.167	1	0	0	21
Unsworth, Dylan	58	VER	0	1	11.74	2	2	0	0	0	0	0	0	7.2	10	10	10	5	0	4	0	3	.323	1	1	0	36
Valdez, Manuel	18	TIG	2	0	5.67	35	0	0	0	5	8	0	2	27.0	26	18	17	5	2	16	1	24	.255	3	0	3	123
Valdez, Salvador	94	AGS	2	1	4.40	14	3	0	0	0	0	0	0	30.2	37	16	15	6	2	12	1	20	.303	4	0	6	137

CONTINUA

# TODOS LOS LANZADORES POR ORDEN ALFABÉTICO 2022

LANZADOR	#	EQUIPO	G	P	PCLA	J	J1	JC	CJ	GF	HLD	SV	SVO	IP	H	C	CL	HR	HBP	BB	IBB	SO	AVG	WP	BK	GDP	TBF
Valenzuela, Erick	49	TIG	1	1	5.54	6	2	0	0	2	0	0	0	13.0	18	9	8	2	1	5	0	13	.360	1	0	1	57
Valenzuela, Jesús	75	MVA	0	0	11.57	7	0	0	0	2	0	1	1	7.0	16	10	9	2	0	6	1	5	.485	4	0	0	41
Valle, Edwyn	90	DUR	2	6	10.44	25	7	0	0	2	2	0	0	50.0	72	64	58	8	1	37	4	33	.330	6	0	2	260
Vargas, Jonathan	37	LEO	6	6	5.27	29	7	0	0	12	1	3	3	56.1	64	37	33	7	3	25	0	44	.291	4	0	8	252
Vázquez, Carlos	3	LAG	0	0	0.00	4	0	0	0	0	0	0	1	2.0	1	0	0	0	1	4	1	3	.167	0	0	1	11
	91	TJU	0	0	0.00	1	0	0	0	0	0	0	0	1.0	1	0	0	0	0	0	0	2	.250	0	0	0	4
	4	SLT	0	0	13.50	1	0	0	0	0	0	0	0	0.2	3	1	1	1	0	0	0	1	.600	0	0	0	5
<b>Totales</b>	<b>0</b>	<b>2.45</b>	<b>6</b>	<b>0</b>	<b>0</b>	<b>0</b>	<b>0</b>	<b>0</b>	<b>0</b>	<b>0</b>	<b>0</b>	<b>0</b>	<b>1</b>	<b>3.2</b>	<b>5</b>	<b>1</b>	<b>1</b>	<b>1</b>	<b>4</b>	<b>1</b>	<b>6</b>	<b>.333</b>	<b>0</b>	<b>0</b>	<b>1</b>	<b>20</b>	
Vázquez, Miguel	54	GDL	3	1	5.93	30	0	0	0	6	2	0	1	30.1	34	20	20	4	4	12	1	22	.291	1	0	4	134
Vega, Carlos	71	MVA	1	1	1.59	11	0	0	0	2	2	0	1	11.1	7	2	2	2	0	6	0	10	.167	0	0	0	48
Velázquez, Edgár	84	SLT	0	0	0.00	2	0	0	0	2	0	0	0	1.2	1	0	0	0	0	1	0	3	.167	0	0	0	7
Velázquez, Héctor	76	MVA	4	3	7.40	16	8	0	0	2	2	0	1	45.0	61	39	37	7	1	22	1	43	.335	3	0	8	207
Vera, Eduardo	72	MVA	6	4	5.72	16	16	0	0	0	0	0	0	78.2	95	52	50	14	3	25	0	48	.306	2	1	10	343
Verdugo, Luis Ángel	49	CAM	1	4	7.27	10	5	0	0	1	0	0	0	26.0	37	22	21	2	1	18	0	20	.336	5	0	4	130
Viera, Carlos Juan	36	SLT	4	7	6.33	21	17	0	0	1	2	0	1	86.2	114	68	61	16	6	30	1	48	.325	9	0	18	392
Villalobos, Héctor	20	YUC	0	0	18.00	1	0	0	0	0	0	0	0	1.0	1	2	2	0	0	1	0	1	.250	0	0	0	5
	58	CAM	1	0	4.98	15	1	0	0	1	0	0	0	21.2	24	13	12	2	1	10	0	22	.282	1	0	5	97
<b>Totales</b>	<b>1</b>	<b>0</b>	<b>5.56</b>	<b>16</b>	<b>1</b>	<b>0</b>	<b>0</b>	<b>1</b>	<b>0</b>	<b>0</b>	<b>0</b>	<b>0</b>	<b>22.2</b>	<b>25</b>	<b>15</b>	<b>14</b>	<b>2</b>	<b>1</b>	<b>11</b>	<b>0</b>	<b>23</b>	<b>.281</b>	<b>1</b>	<b>0</b>	<b>5</b>	<b>102</b>	
Villegas, Francisco	75	MEX	1	0	8.86	19	1	0	0	3	0	0	0	21.1	25	21	21	4	2	13	0	26	.287	0	1	1	103
Vizcaya, Anthony	48	AGS	0	4	8.00	18	0	0	0	9	4	3	6	18.0	28	17	16	7	1	5	0	18	.350	0	0	2	86
Wegman, Joey	72	VER	2	0	3.47	7	6	0	0	0	0	0	0	23.1	21	10	9	2	2	10	0	13	.253	1	0	3	98
	25	LEO	0	2	10.95	3	3	0	0	0	0	0	0	12.1	22	16	15	3	3	7	0	6	.440	2	0	4	62
<b>Totales</b>	<b>2</b>	<b>6.06</b>	<b>10</b>	<b>9</b>	<b>0</b>	<b>0</b>	<b>0</b>	<b>0</b>	<b>0</b>	<b>0</b>	<b>0</b>	<b>0</b>	<b>35.2</b>	<b>43</b>	<b>26</b>	<b>24</b>	<b>5</b>	<b>5</b>	<b>17</b>	<b>0</b>	<b>19</b>	<b>.323</b>	<b>3</b>	<b>0</b>	<b>7</b>	<b>160</b>	
Williams, Óscar	17	CAM	0	0	9.00	2	0	0	0	2	0	0	0	2.0	2	2	2	1	0	0	0	0	.250	0	0	0	8
Wilson, Tyler	45	YUC	1	0	7.15	14	0	0	0	4	0	2	1	11.1	15	9	9	1	0	4	0	14	.313	1	0	1	52
Ynoa, Gabriel	26	PUE	7	6	5.34	18	17	0	0	0	0	0	0	86.0	95	53	51	16	3	18	0	54	.276	4	0	6	368
Ynoa, Michael	38	MVA	1	0	3.60	12	0	0	0	1	1	0	1	10.0	10	4	4	2	0	7	1	11	.250	1	0	1	47
	39	GDL	1	2	2.57	13	0	0	0	2	3	0	0	14.0	12	4	4	2	0	4	1	17	.226	1	0	2	58
<b>Totales</b>	<b>2</b>	<b>3.00</b>	<b>25</b>	<b>0</b>	<b>0</b>	<b>0</b>	<b>0</b>	<b>3</b>	<b>4</b>	<b>0</b>	<b>1</b>	<b>4</b>	<b>24.0</b>	<b>22</b>	<b>8</b>	<b>8</b>	<b>4</b>	<b>0</b>	<b>11</b>	<b>2</b>	<b>28</b>	<b>.237</b>	<b>2</b>	<b>0</b>	<b>3</b>	<b>105</b>	
Yera, Yoernnis	56	TAB	8	2	3.01	17	17	2	1	0	0	0	0	86.2	82	41	29	7	4	34	0	88	.252	6	0	6	372
Zapata, Julio	45	LEO	0	0	135.00	1	0	0	0	0	0	0	0	0.1	3	5	5	2	1	1	0	0	.750	0	0	0	6
Zaragoza, Ernesto	24	AGS	2	0	1.42	24	0	0	0	1	7	1	4	25.1	19	6	4	1	5	11	1	25	.218	3	0	7	108
	6	MVA	2	0	2.89	9	0	0	0	2	2	0	0	9.1	5	3	3	1	0	8	0	13	.167	1	0	1	39
<b>Totales</b>	<b>4</b>	<b>0</b>	<b>1.82</b>	<b>33</b>	<b>0</b>	<b>0</b>	<b>0</b>	<b>3</b>	<b>9</b>	<b>1</b>	<b>4</b>	<b>34.2</b>	<b>24</b>	<b>9</b>	<b>7</b>	<b>2</b>	<b>5</b>	<b>19</b>	<b>1</b>	<b>38</b>	<b>.205</b>	<b>4</b>	<b>0</b>	<b>8</b>	<b>147</b>		
Zavala, Iván	48	VER	2	0	6.23	38	0	0	0	2	7	0	2	30.1	39	24	21	6	8	11	2	19	.315	0	1	2	146
Zazueta, Daniel	29	CAM	0	0	10.45	11	0	0	0	4	0	0	0	10.1	15	12	12	3	4	5	0	8	.357	4	0	2	52
Zazueta, Samuel	13	TJU	0	1	7.32	9	3	0	0	2	0	0	1	19.2	23	18	16	9	0	7	0	17	.284	1	0	2	88

CONTINUA

# FILDEO POR EQUIPOS



## FILDEO POR EQUIPOS

EQUIPO	PCT	JJ	TC	O	A	E	DP	TP	PB	CWP	SB	CS
Diablos Rojos del México	.983	84	2858	2016	794	48	87	0	7	45	43	37
Toros de Tijuana	.982	90	3135	2226	852	57	81	0	13	45	42	27
Leones de Yucatán	.982	89	3217	2214	944	59	97	0	7	52	55	24
Acereros de Monclova	.980	85	2930	2105	767	58	88	0	10	56	37	27
Tecolotes de los Dos Laredos	.980	86	2916	2084	774	58	85	0	3	48	65	36
Mariachis de Guadalajara	.979	90	3059	2157	838	64	109	1	6	67	45	22
Tigres de Quintana Roo	.979	90	3247	2221	957	69	117	0	2	56	59	40
El Águila de Veracruz	.979	89	3004	2134	806	64	89	0	4	50	59	29
Pericos de Puebla	.978	87	3122	2161	892	69	103	0	6	55	46	30
Sultanes de Monterrey	.978	90	3163	2222	871	70	88	0	6	47	46	34
Saraperos de Saltillo	.976	90	3118	2185	858	75	88	0	8	76	54	27
Olmecas de Tabasco	.976	84	2796	2026	702	68	60	0	2	37	41	36
Guerreros de Oaxaca	.974	87	3011	2068	864	79	94	0	13	87	53	19
Rieleros de Aguascalientes	.973	88	3159	2160	913	86	112	0	8	74	50	30
Piratas de Campeche	.973	87	2968	2111	776	81	95	0	3	72	56	20
Algodoneros del Unión Laguna	.972	88	2989	2142	762	85	97	0	6	60	58	27
Generales de Durango	.969	90	3070	2120	855	95	110	0	7	59	60	32
Bravos de León	.966	90	3210	2163	938	109	111	0	10	80	52	32

### 1B

LÍDER	EQUIPO	PCT	JJ	Jl	INN	TL	O	A	E	DP	TP
Rodríguez, Reynaldo	Tigres de Quintana Roo	.997	85	85	678.1	751	693	56	2	94	0

JUGADOR	EQUIPO	PCT	JJ	Jl	INN	TL	O	A	E	DP	TP
Adames, Christian	Leones de Yucatán	1.000	14	7	77.0	101	97	4	0	10	0
Aguilar, Armando	Pericos de Puebla	.992	16	15	122.0	128	115	12	1	18	0
Alonso, Lázaro	Leones de Yucatán	1.000	4	2	23.0	22	22	0	0	2	0
Álvarez, Carlos	Mariachis de Guadalajara	1.000	2	0	1.0	1	0	1	0	0	0
Álvarez, Dariel	Sultanes de Monterrey	1.000	4	3	27.0	22	21	1	0	5	0
Álvarez, Dariel	Saraperos de Saltillo	1.000	34	34	258.1	275	258	17	0	33	0
Álvarez, Dariel		1.000	38	37	285.1	297	279	18	0	38	0
Álvarez, Ricky	Toros de Tijuana	.984	7	7	60.2	64	53	10	1	5	0
Álvarez, Ricky	El Águila de Veracruz	.989	56	56	425.0	463	428	30	5	43	0
Álvarez, Ricky		.989	63	63	485.2	527	481	40	6	48	0
Amador, Japhet	Diablos Rojos del México	.996	31	31	244.0	227	211	15	1	28	0
Araiza, Bryan	Guerreros de Oaxaca	1.000	4	0	8.0	5	5	0	0	2	0
Arredondo, Jesús	Mariachis de Guadalajara	1.000	9	3	45.1	52	51	1	0	7	1
Asencio, Yeison	Piratas de Campeche	1.000	2	2	16.0	20	20	0	0	3	0
Bour, Justin	Diablos Rojos del México	.988	10	10	77.2	84	77	6	1	6	0
Camacho, José	Bravos de León	.977	11	4	42.2	43	39	3	1	5	0
Camacho, Juan Carlos	Guerreros de Oaxaca	.982	11	7	65.1	56	51	4	1	5	0
Cantú, Jorge	Diablos Rojos del México	1.000	13	9	77.0	90	85	5	0	9	0
Carreño, Joshua	Bravos de León	.000	1	0	1.0	0	0	0	0	0	0
Carter, Chris	Acereros de Monclova	1.000	10	10	71.0	63	62	1	0	10	0
Castillo, Jesse	Algodoneros del Unión Laguna	.988	50	50	369.2	337	309	24	4	54	0
Charles Jr, Art	Leones de Yucatán	.988	36	36	276.2	321	296	21	4	30	0
Chavarrín, Ángel	Leones de Yucatán	1.000	2	0	3.0	6	6	0	0	0	0
Chávez, Iván	Bravos de León	.000	1	0	1.0	0	0	0	0	0	0
Córdova, Jesús	Pericos de Puebla	1.000	1	0	1.0	1	1	0	0	0	0
Cota, Yousamot	Bravos de León	1.000	2	0	4.0	3	2	1	0	1	0
Del Campo, Jonathan	Mariachis de Guadalajara	1.000	1	0	1.0	1	1	0	0	0	0
Del Palacio, José	El Águila de Veracruz	1.000	1	0	1.0	1	1	0	0	0	0

CONTINÚA PRIMERA BASE

JUGADOR	EQUIPO	PCT	JJ	Jl	INN	TL	O	A	E	DP	TP
Drake, Yadir	Leones de Yucatán	.996	30	28	233.0	267	257	9	1	32	0
Elizalde, Sebastián	Sultanes de Monterrey	1.000	1	0	5.0	2	2	0	0	0	0
Erro, Ángel	Tigres de Quintana Roo	1.000	9	3	36.0	36	34	2	0	4	0
Espinal, Edwin	Diablos Rojos del México	1.000	17	17	130.1	118	107	11	0	17	0
Espinoza, Alan	El Águila de Veracruz	1.000	4	2	27.2	19	19	0	0	6	0
Flores, Alejandro	Algodoneros del Unión Laguna	.972	9	9	73.0	72	68	2	2	5	0
Flores, Fernando	Algodoneros del Unión Laguna	1.000	1	0	2.0	1	1	0	0	0	0
Flores, Kevin	Bravos de León	1.000	2	1	7.1	4	4	0	0	1	0
Flores, Marc	Rieleros de Aguascalientes	1.000	1	0	3.0	3	2	1	0	0	0
Flores, Marc	Generales de Durango	.991	16	16	112.0	106	99	6	1	18	0
Flores, Marc		.991	17	16	115.0	109	101	7	1	18	0
Flores, Rudy	Tecolotes de los Dos Laredos	1.000	6	3	28.2	32	29	3	0	2	0
Fuenmayor, Balbino	Tecolotes de los Dos Laredos	1.000	14	13	106.0	99	96	3	0	16	0
Fuentes, Josh	Leones de Yucatán	1.000	1	1	8.0	7	7	0	0	0	0
Gamboa, Juan Carlos	Diablos Rojos del México	1.000	1	0	2.0	4	3	1	0	2	0
García, Alan	Mariachis de Guadalajara	1.000	7	1	20.0	19	18	1	0	3	0
García, Alan	Bravos de León	1.000	2	1	11.0	13	11	2	0	2	0
García, Alan		1.000	9	2	31.0	32	29	3	0	5	0
García, Anthony	Mariachis de Guadalajara	.962	4	3	24.0	26	22	3	1	5	0
González, Álvaro	Algodoneros del Unión Laguna	1.000	5	2	19.0	16	15	1	0	3	0
González, Jorge	Rieleros de Aguascalientes	1.000	5	2	21.0	28	23	5	0	1	0
Granberry, Mikell	El Águila de Veracruz	.947	3	2	16.0	19	16	2	1	3	0
Guzmán Jr, Marco	Piratas de Campeche	1.000	1	0	2.0	4	4	0	0	0	0
Guzmán, Miguel	Pericos de Puebla	.965	12	4	49.0	57	50	5	2	9	0
Heras, Bernardo	Mariachis de Guadalajara	1.000	2	0	5.0	1	1	0	0	0	0
Hernández, Josuan	Saraperos de Saltillo	1.000	1	0	2.0	4	4	0	0	0	0
Hernández, Ramón	Olmecas de Tabasco	1.000	4	4	28.0	22	21	1	0	1	0
Ibarra, Walter	Leones de Yucatán	1.000	11	10	78.0	78	73	5	0	9	0
Jiménez, Luis	Piratas de Campeche	.988	59	58	470.1	489	450	33	6	66	0
Lara, Albert	Olmecas de Tabasco	1.000	3	0	3.1	1	1	0	0	0	0
León, Maxwell	Toros de Tijuana	.965	8	6	52.1	57	52	3	2	6	0
León, Maxwell	El Águila de Veracruz	.969	6	4	36.0	32	26	5	1	5	0
León, Maxwell		.966	14	10	88.1	89	78	8	3	11	0
Lizárraga, José	Tigres de Quintana Roo	1.000	2	1	10.0	15	15	0	0	0	0
López, Marco	Saraperos de Saltillo	.968	5	3	28.0	31	28	2	1	1	0
Lugo, Francisco	Olmecas de Tabasco	1.000	1	0	2.2	3	2	1	0	0	0
Martin, Kyle	Guerreros de Oaxaca	.990	36	36	277.2	303	283	17	3	40	0
Maxwell, Bruce	Acereros de Monclova	1.000	1	1	5.0	5	5	0	0	0	0
Mayora, Daniel	Generales de Durango	1.000	6	4	36.2	33	25	8	0	7	0
Mejía, Alex	Acereros de Monclova	1.000	26	19	144.0	135	127	8	0	17	0
Mejía, Alexander	Pericos de Puebla	.998	47	47	374.0	401	384	16	1	48	0
Mendoza, Víctor	Sultanes de Monterrey	.992	78	77	629.2	629	587	37	5	68	0
Mercado, Daniel	Algodoneros del Unión Laguna	.000	1	0	1.0	0	0	0	0	0	0
Mercado, Daniel	Pericos de Puebla	1.000	6	3	28.0	28	27	1	0	3	0
Mercado, Daniel		1.000	7	3	29.0	28	27	1	0	3	0
Meza Jr, Alfredo	Generales de Durango	1.000	3	0	5.0	5	5	0	0	1	0
Meza, Eric	Guerreros de Oaxaca	.986	9	7	57.0	69	66	2	1	10	0
Moore, Logan	Acereros de Monclova	1.000	4	0	13.0	13	12	1	0	2	0
Muñoz, Carlos	Generales de Durango	.995	49	49	371.1	376	348	26	2	44	0
Muñoz, Carlos	Rieleros de Aguascalientes	.993	19	19	131.0	139	130	8	1	16	0
Muñoz, Carlos		.994	68	68	502.1	515	478	34	3	60	0
Mustelier, Ronnier	Tigres de Quintana Roo	1.000	1	0	4.0	3	3	0	0	0	0
Navarro, Efrén	Toros de Tijuana	.997	74	74	598.0	625	573	50	2	64	0



# FILDEO POR EQUIPOS

CONTINÚA PRIMERA BASE

JUGADOR	EQUIPO	PCT	JJ	Jl	INN	TL	O	A	E	DP	TP
Nieves, Efrén	Tigres de Quintana Roo	1.000	1	0	1.0	1	1	0	0	0	0
Ornelas, Julián	Diablos Rojos del México	.000	1	0	1.0	0	0	0	0	0	0
Orozco, José Manuel	Generales de Durango	.971	25	21	162.2	170	152	13	5	27	0
Ortiz, Alejandro	El Águila de Veracruz	1.000	4	2	20.0	22	21	1	0	4	0
Palma, Alexander	Pericos de Puebla	.986	18	18	145.2	142	132	8	2	12	0
Pérez, Luis	Piratas de Campeche	1.000	3	1	10.0	8	8	0	0	4	0
Pérez, Fernando	Mariachis de Guadalajara	.992	66	66	489.2	504	463	37	4	63	0
Pérez, Félix	Toros de Tijuana	1.000	6	3	31.0	28	28	0	0	4	0
Pérez, Jairo	Leones de Yucatán	1.000	5	5	39.0	47	42	5	0	3	0
Pérez, Jairo	Bravos de León	1.000	2	2	15.0	18	17	1	0	2	0
Pérez, Jairo		1.000	7	7	54.0	65	59	6	0	5	0
Pérez, Julio	Rieleros de Aguascalientes	.981	17	3	51.0	52	45	6	1	9	0
Perio, Noah	Acereros de Monclova	.992	44	29	258.0	254	233	19	2	29	0
Pimentel, Sandber	Mariachis de Guadalajara	1.000	1	1	4.0	3	3	0	0	0	0
Pimentel, Sandber	Guerreros de Oaxaca	1.000	2	2	16.0	18	17	1	0	2	0
Pimentel, Sandber		1.000	3	3	20.0	21	20	1	0	2	0
Piña, Orlando	Guerreros de Oaxaca	.996	27	26	197.0	244	235	8	1	20	0
Pulido, Jesús	El Águila de Veracruz	1.000	5	4	28.0	32	30	2	0	5	0
Ramos, Roberto	Diablos Rojos del México	.990	13	12	92.0	104	99	4	1	11	0
Reginatto, Leonardo	Rieleros de Aguascalientes	1.000	6	1	15.0	16	15	1	0	1	0
Rivera, Francisco	Olmecas de Tabasco	.987	35	34	263.1	236	216	17	3	19	0
Rivero, Carlos	Bravos de León	.984	7	7	50.2	62	59	2	1	5	0
Rodríguez, Arturo	Tecolotes de los Dos Laredos	1.000	2	2	16.0	18	16	2	0	4	0
Rodríguez, Carlos	Saraperos de Saltillo	1.000	1	0	4.0	2	2	0	0	1	0
Rodríguez, Henry	Rieleros de Aguascalientes	.983	63	63	499.0	539	495	35	9	76	0
Rodríguez, Juan	Generales de Durango	1.000	10	0	18.0	22	19	3	0	4	0
Rodríguez, Ricky	Acereros de Monclova	.968	6	3	38.2	31	29	1	1	5	0
Rodríguez, Reynaldo	Tigres de Quintana Roo	.997	85	85	678.1	751	693	56	2	94	0
Romero, Niuman	El Águila de Veracruz	.994	25	19	157.2	158	146	11	1	15	0
Rosario, Olmo	Tigres de Quintana Roo	1.000	2	1	11.0	13	12	1	0	1	0
Rosario, Wilin	Mariachis de Guadalajara	.944	3	3	18.1	18	16	1	1	2	0
Ruiz, Rio	Diablos Rojos del México	1.000	1	0	3.0	3	3	0	0	2	0
Ruiz, Víctor	Algodoneros del Unión Laguna	1.000	4	3	24.0	28	28	0	0	2	0
Salas, Issmael	Mariachis de Guadalajara	.988	13	10	77.1	82	73	8	1	18	0
Salas, Issmael	Olmecas de Tabasco	1.000	2	1	9.0	5	5	0	0	0	0
Salas, Issmael		.989	15	11	86.1	87	78	8	1	18	0
Salazar, Édgar	Piratas de Campeche	.994	27	23	178.1	167	157	9	1	14	0
Sánchez, Asael	Sultanes de Monterrey	1.000	11	10	79.0	93	89	4	0	4	0
Sandoval, Pablo	Acereros de Monclova	.988	23	23	172.0	168	151	15	2	23	0
Sandoval, Pablo	Olmecas de Tabasco	.857	1	1	8.0	7	6	0	1	0	0
Sandoval, Pablo		.983	24	24	180.0	175	157	15	3	23	0
Serrano, Maikel	Olmecas de Tabasco	.986	47	44	361.0	354	324	25	5	33	0
Solarte, Yangervis	Algodoneros del Unión Laguna	1.000	11	10	89.0	84	78	6	0	9	0
Tapia, César	Bravos de León	1.000	6	5	40.0	45	42	3	0	2	0
Terdoslavich, Joey	Bravos de León	.985	54	54	422.0	475	442	26	7	64	0
Torres, Nick	Algodoneros del Unión Laguna	1.000	3	0	4.0	2	2	0	0	0	0
Tovalín, Adrián	Algodoneros del Unión Laguna	.982	17	12	111.0	111	98	11	2	11	0
Ureña, Jhoan	Algodoneros del Unión Laguna	.960	3	2	21.0	25	23	1	1	6	0
Ureña, Jhoan	Guerreros de Oaxaca	1.000	9	9	68.1	68	64	4	0	7	0
Ureña, Jhoan		.989	12	11	89.1	93	87	5	1	13	0
Uriarte, Juan	Generales de Durango	.000	1	0	1.0	0	0	0	0	0	0
Urrutia, Henry	Saraperos de Saltillo	.985	48	46	378.1	403	374	23	6	42	0
Vargas, José	Saraperos de Saltillo	1.000	8	7	57.2	54	53	1	0	6	0

CONTINÚA PRIMERA BASE

JUGADOR	EQUIPO	PCT	JJ	Jl	INN	TL	O	A	E	DP	TP
Vargas, José	Bravos de León	.992	16	15	118.0	120	112	7	1	17	0
Vargas, José		.994	24	22	175.2	174	165	8	1	23	0
Vargas, Kennys	Tecolotes de los Dos Laredos	.992	69	68	542.0	496	466	26	4	58	0
Wasinger, Daniel	Tecolotes de los Dos Laredos	1.000	1	0	2.0	2	2	0	0	0	0
White, T.J.	Bravos de León	1.000	1	1	8.0	8	8	0	0	2	0
Williams, Óscar	Piratas de Campeche	1.000	5	3	27.0	37	36	1	0	4	0
Wing, Michael	Diablos Rojos del México	1.000	7	5	45.0	44	43	1	0	4	0
Zamudio, Kevin	Mariachis de Guadalajara	1.000	5	3	33.0	35	32	3	0	6	0

2B

LÍDER	EQUIPO	PCT	JJ	Jl	INN	TL	O	A	E	DP	TP
Amarista, Alexi	El Águila de Veracruz	1.000	78	78	602.2	355	146	209	0	51	0

JUGADOR	EQUIPO	PCT	JJ	Jl	INN	TL	O	A	E	DP	TP
Adames, Cristhian	Leones de Yucatán	.923	2	2	15.2	13	3	9	1	3	0
Agis, Cane	Bravos de León	1.000	1	1	6.0	4	1	3	0	0	0
Álvarez, Carlos	Mariachis de Guadalajara	.714	6	0	13.0	7	3	2	2	0	0
Amarista, Alexi	El Águila de Veracruz	1.000	78	78	602.2	355	146	209	0	51	0
Arellano, Carlos	El Águila de Veracruz	.923	15	7	73.2	39	21	15	3	6	0
Armenta, Kevin	Saraperos de Saltillo	1.000	1	0	2.0	1	0	1	0	0	0
Arredondo, Jesús	Mariachis de Guadalajara	1.000	2	1	4.0	3	1	2	0	1	0
Arredondo, Jesús	Olmecas de Tabasco	.750	1	1	7.0	4	1	2	1	1	0
Arredondo, Jesús		.857	3	2	11.0	7	2	4	1	2	0
Atondo, Jasson	Diablos Rojos del México	1.000	1	1	9.0	6	2	4	0	1	0
Aybar, Erick	Algodoneros del Unión Laguna	.973	41	41	321.0	188	78	105	5	25	0
Bramasco, Ramón	Tigres de Quintana Roo	.980	12	5	60.0	50	23	26	1	11	0
Campoy, Fabián	Algodoneros del Unión Laguna	1.000	3	0	10.0	2	0	2	0	0	0
Carreño, Joshua	Bravos de León	1.000	3	0	3.0	3	2	1	0	1	0
Carreón, Alberto	Olmecas de Tabasco	.985	51	50	400.2	203	88	112	3	25	0
Carrera, Gilberto	Bravos de León	.973	7	6	50.0	37	12	24	1	7	0
Carrera, Gilberto	Sultanes de Monterrey	1.000	7	4	38.0	25	7	18	0	3	0
Carrera, Gilberto		.984	14	10	88.0	62	19	42	1	10	0
Castellano Jr, Pedro	Guerreros de Oaxaca	1.000	4	0	6.0	1	1	0	0	0	0
Castro, Daniel	Sultanes de Monterrey	1.000	8	8	60.0	32	11	21	0	5	0
Castro, Julián	Saraperos de Saltillo	.973	13	5	51.0	37	12	24	1	7	0
Castro, Starlin	Leones de Yucatán	.971	26	26	196.2	102	39	60	3	14	0
Chávez, Iván	Bravos de León	.929	10	7	62.1	28	8	18	2	4	0
Córdoba, Allen	Algodoneros del Unión Laguna	1.000	2	0	6.0	4	2	2	0	1	0
Delgado, Kristian	Guerreros de Oaxaca	.926	14	14	110.0	81	26	49	6	15	0
Delgado, Kristian	Saraperos de Saltillo	.977	10	9	66.0	44	16	27	1	8	0
Delgado, Kristian		.944	24	23	176.0	125	42	76	7	23	0
Díaz, Sergio	Piratas de Campeche	1.000	18	9	91.0	56	21	35	0	7	0
Erro, Ángel	Tigres de Quintana Roo	1.000	3	2	18.0	6	3	3	0	1	0
Figueroa, Carlos	Guerreros de Oaxaca	1.000	1	0	2.0	2	0	2	0	0	0
Flores, Aldo	Rieleros de Aguascalientes	1.000	6	6	54.0	31	10	21	0	5	0
Flores, Jorge	Pericos de Puebla	1.000	1	1	7.0	5	3	2	0	0	0
Flores, Kevin	Tecolotes de los Dos Laredos	1.000	7	4	37.0	26	10	16	0	5	0
Flores, Oziel	Guerreros de Oaxaca	.976	23	16	136.1	85	29	54	2	11	0
Gamboa, Miguel	Sultanes de Monterrey	.903	8	7	59.0	31	11	17	3	3	0
García, Brian	Algodoneros del Unión Laguna	1.000	2	0	6.0	4	1	3	0	2	0
García, Edson	Rieleros de Aguascalientes	.982	16	12	94.2	56	21	34	1	13	0
García, Gerardo	Olmecas de Tabasco	1.000	3	1	14.0	8	4	4	0	0	0
García, Sebastián	Guerreros de Oaxaca	.933	6	2	21.0	15	6	8	1	4	0

# FILDEO POR EQUIPOS

CONTINÚA SEGUNDA BASE

JUGADOR	EQUIPO	PCT	JJ	J1	INN	TL	O	A	E	DP	TP
Gastélum, Christopher	Mariachis de Guadalajara	.917	2	2	18.0	12	4	7	1	3	0
Gutiérrez, Moisés	Diablos Rojos del México	.987	82	82	654.0	390	176	209	5	64	0
Guzmán Jr, Marco	Piratas de Campeche	1.000	1	0	1.0	1	0	1	0	0	0
Guzmán, Miguel	Pericos de Puebla	.978	13	10	77.2	45	22	22	1	6	0
Heras, Bernardo	Mariachis de Guadalajara	1.000	2	0	3.0	1	0	1	0	0	0
Heras, Leo	Mariachis de Guadalajara	1.000	1	0	3.0	2	1	1	0	1	0
Hernández, Héctor	El Águila de Veracruz	1.000	3	1	8.0	4	1	3	0	1	0
Hernández, Héctor	Saraperos de Saltillo	.984	15	14	98.0	63	31	31	1	8	0
Hernández, Héctor		.985	18	15	106.0	67	32	34	1	9	0
Hernández, Josuan	Saraperos de Saltillo	.962	5	5	42.0	26	10	15	1	3	0
Hernández, Josuan	Bravos de León	.980	18	17	128.0	98	40	56	2	15	0
Hernández, Josuan		.976	23	22	170.0	124	50	71	3	18	0
Hurtado, Alfredo	Sultanes de Monterrey	1.000	1	0	5.0	4	1	3	0	2	0
Ibarra, Christian	Mariachis de Guadalajara	.977	70	64	491.2	301	127	167	7	50	1
Ibarra, Walter	Leones de Yucatán	.995	39	39	292.0	192	77	114	1	35	0
Jaime, Marco	Leones de Yucatán	.986	14	13	109.1	71	31	39	1	10	0
Kirtley, Zach	Algodoneros del Unión Laguna	.957	7	5	40.0	23	11	11	1	7	0
Kirtley, Zach	Toros de Tijuana	1.000	2	0	3.0	1	1	0	0	0	0
Kirtley, Zach		.958	9	5	43.0	24	12	11	1	7	0
Lago, Alay	Generales de Durango	.975	25	25	182.1	120	55	62	3	27	0
Lamas, Antonio	Pericos de Puebla	1.000	4	4	33.0	23	6	17	0	2	0
Lamas, Keven	Bravos de León	.961	43	38	309.1	206	86	112	8	36	0
Lara, Albert	Olmecas de Tabasco	.923	5	4	29.2	13	7	5	1	1	0
Lizárraga, Diego	Bravos de León	1.000	7	5	40.0	25	7	18	0	6	0
López, Alan	Leones de Yucatán	.982	26	8	114.0	56	19	36	1	11	0
López, Alfredo	Generales de Durango	1.000	5	5	36.0	19	7	12	0	3	0
López, Ethan	Rieleros de Aguascalientes	.900	6	0	13.0	10	4	5	1	1	0
Luna, José	Olmecas de Tabasco	1.000	1	0	3.0	1	0	1	0	0	0
Macías, Sergio	Acereros de Monclova	1.000	16	1	41.0	22	6	16	0	5	0
Madero, Diego	Piratas de Campeche	.974	78	78	611.2	380	171	199	10	57	0
Mancillas, Carlo	Leones de Yucatán	1.000	2	1	10.0	1	1	0	0	0	0
Márquez, Víctor	Generales de Durango	.875	3	0	10.0	8	4	3	1	1	0
Martínez, Juan	Tecolotes de los Dos Laredos	.972	21	17	132.2	71	29	40	2	11	0
Medina, Luis	Pericos de Puebla	.990	38	35	287.1	193	84	107	2	33	0
Medrano, Kevin	Tecolotes de los Dos Laredos	.985	45	44	344.0	196	78	115	3	32	0
Mejía, Alex	Acereros de Monclova	.974	40	37	279.0	153	57	92	4	27	0
Mireles, Javier	Saraperos de Saltillo	.933	3	1	21.1	15	6	8	1	3	0
Monroy, Antonio	Tigres de Quintana Roo	.981	12	9	75.0	54	22	31	1	11	0
Mora, Ramón	Algodoneros del Unión Laguna	1.000	5	0	12.0	8	2	6	0	2	0
Norzagaray, Ciro	Pericos de Puebla	.981	44	37	314.2	212	86	122	4	39	0
Núñez, Aldo	Acereros de Monclova	1.000	8	3	30.0	17	8	9	0	7	0
Núñez, Gustavo	Guerreros de Oaxaca	.966	45	45	342.1	237	101	128	8	36	0
Orduño, Manuel	Tigres de Quintana Roo	1.000	1	1	8.0	4	2	2	0	1	0
Orrantia, José Carlos	Bravos de León	.962	11	11	79.0	53	21	30	2	8	0
Orrantia, José Carlos	Mariachis de Guadalajara	.975	25	16	134.0	80	35	43	2	15	0
Orrantia, José Carlos		.970	36	27	213.0	133	56	73	4	23	0
Peña, Ramiro	Sultanes de Monterrey	.992	70	70	568.0	359	164	192	3	58	0
Pérez, Juan	Acereros de Monclova	.988	42	41	307.0	170	73	95	2	32	0
Perio, Noah	Acereros de Monclova	1.000	8	3	44.2	29	19	10	0	4	0
Reginatto, Leonardo	Rieleros de Aguascalientes	1.000	1	1	7.0	3	2	1	0	1	0
Ríos, Ramón	Rieleros de Aguascalientes	.983	68	67	538.0	358	144	208	6	68	0
Rivera, Jorge	Tigres de Quintana Roo	.000	1	0	1.0	0	0	0	0	0	0
Rivera, Missael	Saraperos de Saltillo	.917	2	1	11.0	12	5	6	1	2	0

CONTINÚA SEGUNDA BASE

JUGADOR	EQUIPO	PCT	JJ	Jl	INN	TL	O	A	E	DP	TP
Rivero, Alejandro	Olmecas de Tabasco	.992	31	28	221.0	126	58	67	1	16	0
Robledo, José	Sultanes de Monterrey	.857	3	1	10.2	7	2	4	1	1	0
Robles, Alex	Tigres de Quintana Roo	.962	75	73	578.1	371	144	213	14	63	0
Robles, Michael	Generales de Durango	.973	9	9	55.0	37	18	18	1	8	0
Rodríguez, Isaac	Toros de Tijuana	.982	82	82	651.1	398	161	230	7	61	0
Rodríguez, Juan	Generales de Durango	.000	1	0	1.0	0	0	0	0	0	0
Rodríguez, Luis Diego	Tecolotes de los Dos Laredos	.964	26	19	163.0	110	44	62	4	21	0
Rodríguez, Manny	Saraperos de Saltillo	.960	41	41	319.0	200	73	119	8	30	0
Romero, Niuman	El Águila de Veracruz	1.000	4	3	27.0	14	6	8	0	2	0
Ruiz, Río	Diablos Rojos del México	1.000	1	0	1.0	1	0	1	0	0	0
Ruiz, Víctor	Algodoneros del Unión Laguna	.917	5	1	17.0	12	5	6	1	3	0
Salas, Issmael	Mariachis de Guadalajara	.960	7	6	40.0	25	15	9	1	5	0
Salazar, Adrián	Saraperos de Saltillo	.980	12	10	86.0	50	21	28	1	7	0
Sanay, Óscar	Generales de Durango	.966	57	50	414.1	267	94	164	9	42	0
Sánchez, Javier	Generales de Durango	1.000	1	1	8.0	4	1	3	0	0	0
Serrano, Ricardo	Saraperos de Saltillo	1.000	4	4	32.0	20	10	10	0	2	0
Sesma, Jorge	Algodoneros del Unión Laguna	1.000	1	0	2.0	1	0	1	0	0	0
Solarte, Yangervis	Algodoneros del Unión Laguna	.979	41	41	299.2	190	85	101	4	31	0
Terdoslavich, Joey	Bravos de León	.923	5	4	33.0	26	8	16	2	4	0
Terrazas, Rigoberto	Guerreros de Oaxaca	.750	1	1	8.0	4	3	0	1	0	0
Tovar, Wilfredo	Tecolotes de los Dos Laredos	1.000	2	2	18.0	5	4	1	0	0	0
Valdez, Nomar	Mariachis de Guadalajara	1.000	2	1	8.0	6	2	4	0	2	0
Vega, Mario	Mariachis de Guadalajara	.000	3	0	4.0	0	0	0	0	0	0
White, T.J.	Bravos de León	1.000	2	1	10.0	8	7	1	0	1	0
Wing, Michael	Rieleros de Aguascalientes	.733	2	2	13.1	15	4	7	4	1	0
Wing, Michael	Diablos Rojos del México	1.000	1	1	8.0	4	3	1	0	0	0
Wing, Michael		.789	3	3	21.1	19	7	8	4	1	0
Zazueta, Amadeo	Toros de Tijuana	1.000	10	8	82.2	42	12	30	0	7	0
Zazueta, Christian	Toros de Tijuana	1.000	2	0	5.0	1	0	1	0	0	0
Zepeda, Óliver	Guerreros de Oaxaca	.963	13	9	63.2	27	14	12	1	0	0

3B

LÍDER	EQUIPO	PCT	JJ	Jl	INN	TL	O	A	E	DP	TP
Serrano, Ricardo	Saraperos de Saltillo	.978	66	64	497.0	136	42	91	3	12	0

JUGADOR	EQUIPO	PCT	JJ	Jl	INN	TL	O	A	E	DP	TP
Adames, Cristhian	Leones de Yucatán	1.000	34	34	255.0	70	22	48	0	5	0
Alvarado, Hermán	Pericos de Puebla	1.000	1	0	3.0	2	1	1	0	0	0
Álvarez, Carlos	Mariachis de Guadalajara	1.000	2	0	4.0	1	0	1	0	0	0
Amador, Rodolfo	Acereros de Monclova	.956	78	75	608.0	183	43	132	8	18	0
Arredondo, Jesús	Mariachis de Guadalajara	1.000	4	2	13.0	3	0	3	0	0	0
Atondo, Jasson	Diablos Rojos del México	1.000	6	4	36.0	13	6	7	0	1	0
Ávila, Emmanuel	Diablos Rojos del México	.972	75	75	584.1	181	48	128	5	16	0
Bramasco, Ramón	Tigres de Quintana Roo	.667	1	1	10.0	3	1	1	1	0	0
Bravo, Édgar	Algodoneros del Unión Laguna	.000	1	0	3.0	0	0	0	0	0	0
Calixte, O	Sultanes de Monterrey	.936	68	66	508.1	172	45	116	11	14	0
Campoy, Fabián	Algodoneros del Unión Laguna	1.000	1	0	4.0	2	0	2	0	0	0
Cano, Ichiro	Diablos Rojos del México	1.000	2	0	6.0	1	0	1	0	0	0
Carrasco, Dennicher	Tigres de Quintana Roo	.981	19	19	152.0	53	17	35	1	6	0
Carreño, Joshua	Bravos de León	1.000	3	2	12.0	4	2	2	0	0	0
Carrera, Gilberto	Sultanes de Monterrey	1.000	1	0	3.0	2	1	1	0	0	0
Castellano Jr, Pedro	Guerreros de Oaxaca	.000	1	0	2.0	0	0	0	0	0	0
Castro, Julián	Saraperos de Saltillo	.000	2	0	4.0	0	0	0	0	0	0

# FILDEO POR EQUIPOS

CONTINÚA TERCERA BASE

JUGADOR	EQUIPO	PCT	JJ	Jl	INN	TL	O	A	E	DP	TP
Castro, Starlin	Leones de Yucatán	.800	1	1	7.0	5	2	2	1	0	0
Chávez, Iván	Bravos de León	.960	18	7	68.1	25	5	19	1	5	0
Córdoba, Allen	Algodoneros del Unión Laguna	.952	11	10	72.0	21	4	16	1	3	0
Del Campo, Jonathan	Mariachis de Guadalajara	.900	8	6	51.0	10	3	6	1	0	0
Delgado, Kristian	Guerreros de Oaxaca	1.000	8	6	53.1	17	6	11	0	1	0
Delgado, Kristian	Saraperos de Saltillo	.800	5	4	38.0	15	4	8	3	1	0
Delgado, Kristian		.906	13	10	91.1	32	10	19	3	2	0
Díaz, Sergio	Piratas de Campeche	.875	7	5	44.1	16	7	7	2	1	0
Domínguez, Isaac	Tigres de Quintana Roo	1.000	1	0	1.0	1	0	1	0	0	0
Erro, Ángel	Tigres de Quintana Roo	.966	23	21	167.0	59	16	41	2	5	0
Flores, Kevin	Bravos de León	1.000	4	4	32.2	10	2	8	0	1	0
Flores, Kevin	Tecolotes de los Dos Laredos	1.000	1	1	8.0	1	1	0	0	0	0
Flores, Kevin		1.000	5	5	40.2	11	3	8	0	1	0
Flores, Oziel	Guerreros de Oaxaca	.667	3	0	4.0	3	0	2	1	0	0
Fuentes, Josh	Leones de Yucatán	.982	39	39	319.2	111	18	91	2	9	0
Gamboa, Miguel	Sultanes de Monterrey	.862	31	24	229.1	65	15	41	9	4	0
García, Edson	Rieleros de Aguascalientes	.917	7	3	34.0	12	2	9	1	3	0
García, Gerardo	Olmecas de Tabasco	1.000	6	2	24.0	9	2	7	0	1	0
García, Hanzel	Bravos de León	1.000	1	0	3.0	1	0	1	0	0	0
Gómez, Héctor	Generales de Durango	.500	1	1	7.0	2	0	1	1	0	0
González, Álvaro	Algodoneros del Unión Laguna	.857	4	4	28.0	7	0	6	1	1	0
Guzman Jr, Marco	Piratas de Campeche	.894	27	21	183.1	47	18	24	5	1	0
Heras, Bernardo	Mariachis de Guadalajara	1.000	2	1	12.0	2	0	2	0	0	0
Hernández, Héctor	Saraperos de Saltillo	1.000	1	1	9.0	5	1	4	0	1	0
Hernández, Josuan	Saraperos de Saltillo	.930	21	21	159.2	57	16	37	4	3	0
Hernández, Lázaro	Tigres de Quintana Roo	.949	16	14	115.1	39	13	24	2	3	0
Hernández, Ramón	Olmecas de Tabasco	.924	61	61	480.1	158	41	105	12	16	0
Ibarra, Christian	Mariachis de Guadalajara	1.000	15	12	98.0	35	11	24	0	7	0
Ibarra, Walter	Leones de Yucatán	1.000	1	1	9.0	4	1	3	0	0	0
Jiménez, Luis	Piratas de Campeche	.914	26	24	184.0	70	23	41	6	2	0
Kirtley, Zach	Algodoneros del Unión Laguna	.967	34	30	252.2	91	32	56	3	9	0
Kirtley, Zach	Toros de Tijuana	.947	15	14	113.0	38	12	24	2	4	0
Kirtley, Zach		.961	49	44	365.2	129	44	80	5	13	0
Lamas, Antonio	Pericos de Puebla	.943	77	74	602.2	194	47	136	11	19	0
Lamas, Keven	Bravos de León	.933	16	9	86.0	30	7	21	2	2	0
Lara, Albert	Olmecas de Tabasco	.875	4	2	22.2	8	4	3	1	1	0
Leyva, Samar	Guerreros de Oaxaca	.973	24	23	184.2	74	13	59	2	4	0
López, Alan	Leones de Yucatán	.867	8	6	53.0	15	1	12	2	0	0
López, Alfredo	Generales de Durango	.333	1	1	6.0	3	0	1	2	0	0
López, Ethan	Rieleros de Aguascalientes	1.000	5	0	10.0	1	1	0	0	0	0
López, Marco	Saraperos de Saltillo	.667	8	0	20.2	3	0	2	1	0	0
Macías, Sergio	Acereros de Monclova	.833	4	1	18.0	6	1	4	1	1	0
Mancillas, Carlo	Leones de Yucatán	1.000	11	4	52.0	14	7	7	0	0	0
Márquez, Víctor	Generales de Durango	1.000	2	0	3.2	1	0	1	0	0	0
Martínez, Juan	Tecolotes de los Dos Laredos	.923	10	8	67.0	26	12	12	2	2	0
Mayora, Daniel	Generales de Durango	.941	22	22	153.2	51	11	37	3	9	0
Medrano, Kevin	Tecolotes de los Dos Laredos	1.000	2	2	16.0	5	1	4	0	2	0
Mejía, Alex	Acereros de Monclova	1.000	13	9	75.2	22	5	17	0	2	0
Monroy, Antonio	Tigres de Quintana Roo	1.000	5	1	22.0	6	1	5	0	0	0
Motta, Ítalo	Piratas de Campeche	.926	36	36	281.1	81	24	51	6	6	0
Murillo, Agustín	Toros de Tijuana	.953	52	52	422.0	107	25	77	5	8	0
Mustelier, Ronnier	Tigres de Quintana Roo	.984	29	29	218.0	63	16	46	1	4	0
Norzagaray, Ciro	Pericos de Puebla	.935	18	13	114.0	46	10	33	3	6	0



CONTINÚA TERCERA BASE

JUGADOR	EQUIPO	PCT	JJ	JI	INN	TL	O	A	E	DP	TP
Orrantía, José Carlos	Mariachis de Guadalajara	.895	5	4	38.0	19	6	11	2	2	0
Piña, Orlando	Guerreros de Oaxaca	.980	29	28	200.1	51	15	35	1	4	0
Quintero, Brayán	Leones de Yucatán	.917	6	4	42.0	24	3	19	2	1	0
Reginatto, Leonardo	Rieleros de Aguascalientes	.934	69	69	555.0	198	44	141	13	16	0
Rivera, Jorge	Tigres de Quintana Roo	.941	8	5	48.0	17	2	14	1	1	0
Rivero, Alejandro	Olmecas de Tabasco	1.000	9	7	57.1	21	7	14	0	1	0
Rivero, Carlos	Bravos de León	.897	53	52	406.0	145	40	90	15	14	0
Rivero, Carlos	Rieleros de Aguascalientes	.914	16	16	121.0	35	8	24	3	1	0
Rivero, Carlos		.900	69	68	527.0	180	48	114	18	15	0
Robles, Alex	Tigres de Quintana Roo	.000	2	0	7.0	0	0	0	0	0	0
Robles, Michael	Generales de Durango	.903	22	14	122.0	31	10	18	3	1	0
Rodríguez, Juan	Generales de Durango	.920	50	48	367.1	100	24	68	8	7	0
Rodríguez, Josh	Tecolotes de los Dos Laredos	.941	77	72	580.2	170	52	108	10	17	0
Romero, Niumán	El Águila de Veracruz	.969	58	58	429.0	162	44	113	5	15	0
Rosas, Mario	Piratas de Campeche	1.000	2	1	10.2	2	0	2	0	0	0
Ruiz, Río	Diablos Rojos del México	1.000	7	4	36.2	7	4	3	0	1	0
Ruiz, Víctor	Toros de Tijuana	1.000	2	0	6.0	1	1	0	0	0	0
Ruiz, Víctor	Algodoneros del Unión Laguna	.900	16	13	112.0	30	10	17	3	3	0
Ruiz, Víctor		.903	18	13	118.0	31	11	17	3	3	0
Salas, Issmael	Mariachis de Guadalajara	.969	45	36	288.0	98	31	64	3	12	0
Salas, Issmael	Olmecas de Tabasco	.789	13	12	91.0	19	4	11	4	0	0
Salas, Issmael		.940	58	48	379.0	117	35	75	7	12	0
Sánchez, Javier	Generales de Durango	.909	12	4	47.0	11	2	8	1	2	0
Serrano, Luis	Algodoneros del Unión Laguna	.500	1	1	7.0	2	1	0	1	0	0
Serrano, Ricardo	Saraperos de Saltillo	.978	66	64	497.0	136	42	91	3	12	0
Solarte, Yangervis	Algodoneros del Unión Laguna	.949	28	26	195.1	78	27	47	4	7	0
Terrazas, Rigoberto	Guerreros de Oaxaca	.955	26	26	203.2	66	13	50	3	6	0
Torrero, Miguel	El Águila de Veracruz	.962	46	31	282.1	79	22	54	3	10	0
Tovalín, Adrián	Algodoneros del Unión Laguna	1.000	4	1	14.2	7	3	4	0	1	0
Tovar, Wilfredo	Tecolotes de los Dos Laredos	.889	3	3	23.0	9	2	6	1	0	0
Ureña, Jhoan	Algodoneros del Unión Laguna	.857	3	3	25.0	7	3	3	1	2	0
Ureña, Jhoan	Guerreros de Oaxaca	.833	4	4	34.1	12	2	8	2	0	0
Ureña, Jhoan		.842	7	7	59.1	19	5	11	3	2	0
Valdez, Nomar	Mariachis de Guadalajara	1.000	2	0	4.0	2	1	1	0	0	0
Vargas, José	Bravos de León	1.000	15	15	104.2	31	10	21	0	2	0
Vásquez, Niko	Mariachis de Guadalajara	.897	16	14	101.0	39	7	28	4	2	0
Vega, Mario	Mariachis de Guadalajara	.000	2	0	1.1	0	0	0	0	0	0
White, T.J.	Bravos de León	.750	1	1	8.0	4	0	3	1	0	0
Wing, Michael	Diablos Rojos del México	1.000	2	1	9.0	5	1	4	0	1	0
Zamudio, Kevin	Mariachis de Guadalajara	.938	17	15	108.1	32	6	24	2	3	1
Zazueta, Amadeo	Toros de Tijuana	.900	5	5	32.0	10	2	7	1	0	0
Zazueta, Christian	Toros de Tijuana	.932	22	19	169.0	44	6	35	3	2	0
Zepeda, Óliver	Guerreros de Oaxaca	1.000	3	0	7.0	1	0	1	0	0	0

SS

LÍDER	EQUIPO	PCT	JJ	JI	INN	TL	O	A	E	DP	TP
Gamboa, Juan Carlos	Diablos Rojos del México	.977	71	71	563.0	308	93	208	7	47	0

JUGADOR	EQUIPO	PCT	JJ	JI	INN	TL	O	A	E	DP	TP
Adames, Cristhian	Leones de Yucatán	.963	34	34	258.2	136	44	87	5	26	0
Álvarez, Carlos	Mariachis de Guadalajara	1.000	1	0	3.0	3	0	3	0	1	0
Amarista, Alexi	El Águila de Veracruz	1.000	3	3	23.0	8	3	5	0	1	0
Arellano, Carlos	El Águila de Veracruz	.942	26	24	178.2	86	33	48	5	8	0

# FILDEO POR EQUIPOS

## CONTINÚA SHORT STOP

JUGADOR	EQUIPO	PCT	JJ	Jl	INN	TL	O	A	E	DP	TP
Armenta, Kevin	Saraperos de Saltillo	.000	1	0	2.0	0	0	0	0	0	0
Atondo, Jasson	Piratas de Campeche	.966	46	46	359.2	203	64	132	7	34	0
Atondo, Jasson	Diablos Rojos del México	1.000	12	9	70.0	29	9	20	0	6	0
Atondo, Jasson		.970	58	55	429.2	232	73	152	7	40	0
Bramasco, Ramón	Tigres de Quintana Roo	.965	30	24	201.1	114	35	75	4	18	0
Calixte, Orlando	Sultanes de Monterrey	.983	15	13	113.1	59	26	32	1	12	0
Campoy, Fabián	Algodoneros del Unión Laguna	.935	47	36	313.0	138	52	77	9	21	0
Cano, Ichiro	Diablos Rojos del México	1.000	1	0	2.0	1	1	0	0	0	0
Cantú, Jorge	Diablos Rojos del México	1.000	1	0	1.0	2	1	1	0	1	0
Carrera, Gilberto	Sultanes de Monterrey	.750	1	1	9.0	4	1	2	1	1	0
Castro, Daniel	Sultanes de Monterrey	.981	13	12	96.1	52	19	32	1	8	0
Castro, Julián	Saraperos de Saltillo	.818	2	1	18.0	11	5	4	2	2	0
Caulfield, Phil	Tigres de Quintana Roo	.950	19	19	152.0	100	37	58	5	19	0
Chávez, Iván	Bravos de León	.833	4	2	23.0	18	8	7	3	3	0
Chávez, José Guadalupe	Toros de Tijuana	.982	50	50	412.2	217	72	141	4	41	0
Córdoba, Allen	Algodoneros del Unión Laguna	.979	10	9	64.1	48	21	26	1	7	0
Delgado, Kristian	Saraperos de Saltillo	.938	5	2	27.0	16	5	10	1	4	0
Flores, Aldo	Rieleros de Aguascalientes	.975	48	39	349.0	200	76	119	5	30	0
Flores, Jorge	Pericos de Puebla	.965	84	83	668.1	403	136	253	14	61	0
Flores, Oziel	Guerreros de Oaxaca	1.000	1	0	2.0	1	0	1	0	0	0
Florimón, Pedro	Algodoneros del Unión Laguna	.889	14	14	105.1	63	22	34	7	13	0
Fuentes, Josh	Leones de Yucatán	1.000	1	1	6.0	2	1	1	0	0	0
Gamboa, Juan Carlos	Diablos Rojos del México	.977	71	71	563.0	308	93	208	7	47	0
Gamboa, Miguel	Sultanes de Monterrey	.000	1	0	1.0	0	0	0	0	0	0
García, Brian	Algodoneros del Unión Laguna	.714	3	1	10.0	7	2	3	2	2	0
García, Edson	Rieleros de Aguascalientes	.953	48	46	342.0	213	67	136	10	45	0
García, Edwin	Olmecas de Tabasco	.952	73	72	577.1	294	120	160	14	30	0
García, Gerardo	Olmecas de Tabasco	1.000	2	1	9.0	4	1	3	0	0	0
García, Sebastián	Guerreros de Oaxaca	.000	1	0	2.0	0	0	0	0	0	0
Gastélum, Christopher	Mariachis de Guadalajara	.857	2	2	16.0	7	2	4	1	0	0
Gómez, Héctor	Generales de Durango	1.000	1	0	2.0	1	1	0	0	0	0
Gutiérrez, Carlos	Algodoneros del Unión Laguna	.600	2	0	8.0	5	2	1	2	0	0
Hernández, Héctor	El Águila de Veracruz	1.000	11	7	63.0	34	14	20	0	7	0
Hernández, Josuan	Bravos de León	.750	1	0	4.0	4	2	1	1	0	0
Ibarra, Christian	Mariachis de Guadalajara	1.000	5	1	16.0	5	1	4	0	1	0
Jaime, Marco	Leones de Yucatán	.974	40	28	252.0	153	38	111	4	23	0
Kirtley, Zach	Algodoneros del Unión Laguna	.930	20	16	128.2	57	20	33	4	6	0
Lamas, Keven	Bravos de León	.926	25	22	169.1	108	33	67	8	25	0
Lara, Albert	Olmecas de Tabasco	1.000	3	3	25.0	22	9	13	0	1	0
Leyva, Samar	Guerreros de Oaxaca	.979	23	22	171.0	94	26	66	2	20	0
Lizárraga, Diego	Bravos de León	.000	1	0	1.0	0	0	0	0	0	0
López, Alfredo	Generales de Durango	1.000	2	0	2.0	2	1	1	0	1	0
López, Ethan	Rieleros de Aguascalientes	.944	5	3	29.0	18	3	14	1	2	0
Macías, Sergio	Acereros de Monclova	1.000	1	0	4.0	4	2	2	0	0	0
Madero, Diego	Piratas de Campeche	.964	7	6	50.0	28	9	18	1	3	0
Mancillas, Carlo	Leones de Yucatán	.750	7	4	41.0	16	2	10	4	0	0
Márquez, Víctor	Generales de Durango	.959	59	43	345.1	218	73	136	9	46	0
Medina, Luis	Bravos de León	.972	68	66	523.1	320	95	216	9	49	0
Medina, Luis	Pericos de Puebla	.917	9	1	23.0	12	5	6	1	1	0
Mejía, Alex	Acereros de Monclova	.933	19	10	103.0	45	14	28	3	7	0
Mireles, Javier	Saraperos de Saltillo	1.000	2	0	3.0	2	1	1	0	0	0
Monroy, Antonio	Tigres de Quintana Roo	.000	1	0	1.0	0	0	0	0	0	0
Mora, Héctor	El Águila de Veracruz	.954	60	55	446.2	218	74	134	10	34	0

CONTINÚA SHORT STOP

JUGADOR	EQUIPO	PCT	JJ	JI	INN	TL	O	A	E	DP	TP
Motta, Ítalo	Piratas de Campeche	.939	31	28	232.0	131	40	83	8	24	0
Norzagaray, Ciro	Pericos de Puebla	.846	4	3	28.1	13	1	10	2	2	0
Núñez, Aldo	Acereros de Monclova	1.000	7	0	24.0	9	3	6	0	2	0
Núñez, Gustavo	Guerreros de Oaxaca	.972	39	36	278.2	181	57	119	5	25	0
Núñez, Gustavo	Sultanes de Monterrey	1.000	4	4	33.0	13	4	9	0	0	0
Núñez, Gustavo		.974	43	40	311.2	194	61	128	5	25	0
Orrantia, José Carlos	Mariachis de Guadalajara	.926	10	7	55.1	27	9	16	2	5	0
Pérez, Juan	Acereros de Monclova	1.000	1	0	2.0	1	0	1	0	1	0
Quintero, Brayán	Leones de Yucatán	1.000	1	1	7.0	5	2	3	0	1	0
Ramos, Milton	Tigres de Quintana Roo	.942	12	11	82.0	52	19	30	3	4	0
Rivera, Jorge	Tigres de Quintana Roo	.950	45	36	304.0	199	68	121	10	45	0
Rivera, Missael	Saraperos de Saltillo	.964	86	86	667.1	364	106	245	13	52	0
Rivero, Alejandro	Olmecas de Tabasco	.966	11	7	60.0	29	9	19	1	4	0
Robles, Michael	Generales de Durango	.000	1	0	1.0	0	0	0	0	0	0
Rodríguez, Isaac	Toros de Tijuana	.000	1	0	1.0	0	0	0	0	0	0
Rodríguez, Luis Diego	Tecolotes de los Dos Laredos	1.000	3	0	9.0	2	2	0	0	0	0
Rosas, Mario	Piratas de Campeche	.938	11	7	62.0	32	12	18	2	7	0
Ruiz, Víctor	Algodoneros del Unión Laguna	.880	8	8	52.2	25	7	15	3	4	0
Russell, Addison	Acereros de Monclova	.967	75	75	568.2	338	122	205	11	50	0
Salas, Issmael	Olmecas de Tabasco	1.000	1	1	4.0	2	0	2	0	0	0
Salazar, Adrián	Saraperos de Saltillo	1.000	2	1	11.0	4	1	3	0	2	0
Salazar, Javier	Sultanes de Monterrey	.968	61	60	488.0	282	88	185	9	39	0
Sanay, Óscar	Generales de Durango	1.000	1	0	1.0	1	1	0	0	0	0
Sánchez, Javier	Generales de Durango	.923	56	47	355.1	207	64	127	16	30	0
Sardiñas, Luis	Mariachis de Guadalajara	.953	79	79	609.1	344	121	207	16	62	0
Sardiñas, Luis	Algodoneros del Unión Laguna	.889	4	4	28.0	9	4	4	1	0	0
Sardiñas, Luis		.952	83	83	637.1	353	125	211	17	62	0
Solarte, Yangervis	Algodoneros del Unión Laguna	1.000	1	0	3.2	4	1	3	0	1	0
Torres, Ramón	Leones de Yucatán	.933	21	21	173.0	105	25	73	7	18	0
Tovar, Wilfredo	Tecolotes de los Dos Laredos	1.000	1	1	9.0	5	2	3	0	0	0
Valdez, Nomar	Mariachis de Guadalajara	1.000	2	1	14.0	10	2	8	0	2	0
Valenzuela, Roberto	Tecolotes de los Dos Laredos	.976	85	85	676.2	377	142	226	9	53	0
Vega, Mario	Mariachis de Guadalajara	1.000	2	0	5.0	5	4	1	0	0	0
Wing, Michael	Diablos Rojos del México	.917	6	4	36.0	12	1	10	1	1	0
Zazueta, Amadeo	Toros de Tijuana	.975	42	40	328.1	161	46	111	4	19	0
Zepeda, Óliver	Guerreros de Oaxaca	.931	32	29	235.2	130	41	80	9	24	0

JI

LÍDER	EQUIPO	PCT	JJ	JI	INN	TL	O	A	E	DP	TP
Lugo, Francisco	Olmecas de Tabasco	.990	65	63	494.2	105	104	0	1	0	0

JUGADOR	EQUIPO	PCT	JJ	JI	INN	TL	O	A	E	DP	TP
Aguilar, José Juan	Leones de Yucatán	1.000	3	1	11.0	2	2	0	0	0	0
Álmonte, Zoilo	Sultanes de Monterrey	.952	34	34	278.0	42	37	3	2	1	0
Álvarez, Carlos	Mariachis de Guadalajara	.000	1	0	4.0	0	0	0	0	0	0
Álvarez, Dariel	Sultanes de Monterrey	.968	23	23	184.1	31	30	0	1	0	0
Araiza, Bryan	Guerreros de Oaxaca	1.000	23	9	101.0	18	18	0	0	0	0
Arellano, Carlos	El Águila de Veracruz	1.000	3	1	8.0	1	1	0	0	0	0
Arredondo, Jesús	Mariachis de Guadalajara	1.000	5	1	9.0	3	3	0	0	0	0
Ayón, Andrés	Saraperos de Saltillo	1.000	7	0	17.0	2	2	0	0	0	0
Balentien, Wladimir	Saraperos de Saltillo	1.000	11	11	83.1	20	18	2	0	0	0
Barrera, Luis	Olmecas de Tabasco	1.000	6	2	20.0	4	4	0	0	0	0

# FILDEO POR EQUIPOS

CONTINÚA JARDINERO IZQUIERDO

JUGADOR	EQUIPO	PCT	JJ	J1	INN	TL	O	A	E	DP	TP
Bramasco, Ramón	Tigres de Quintana Roo	1.000	2	0	6.0	3	3	0	0	0	0
Bravo, Édgar	Algodoneros del Unión Laguna	1.000	4	3	23.0	2	2	0	0	0	0
Byrd, Justin	Guerreros de Oaxaca	.979	28	28	212.0	48	47	0	1	1	0
Cabrera, Mario	Diablos Rojos del México	.000	1	1	4.0	0	0	0	0	0	0
Camacho, Ángel	Leones de Yucatán	1.000	4	1	19.1	4	4	0	0	0	0
Camacho, José	Bravos de León	1.000	21	19	154.0	27	24	3	0	0	0
Carrillo, Adalberto	Toros de Tijuana	.000	1	0	1.0	0	0	0	0	0	0
Carrillo, Adalberto	Bravos de León	1.000	1	1	9.0	1	1	0	0	0	0
Carrillo, Adalberto		1.000	2	1	10.0	1	1	0	0	0	0
Castañeda, Antonio	Diablos Rojos del México	1.000	2	0	7.0	1	1	0	0	0	0
Castro, Leandro	Toros de Tijuana	.952	54	54	425.2	62	58	1	3	0	0
Castro, Roberto	Acereros de Monclova	1.000	17	1	34.0	3	3	0	0	0	0
Chávez, Iván	Bravos de León	1.000	1	0	1.0	1	0	1	0	0	0
Cobos Jr, Rogelio	Pericos de Puebla	1.000	9	1	23.1	2	2	0	0	0	0
Córdoba, Allen	Algodoneros del Unión Laguna	1.000	11	10	75.0	21	20	1	0	0	0
Cornejo, Daniel	Rieleros de Aguascalientes	1.000	17	13	98.2	29	25	4	0	1	0
Cornejo, Daniel	Bravos de León	.926	14	12	101.0	27	22	3	2	1	0
Cornejo, Daniel		.964	31	25	199.2	56	47	7	2	2	0
Cossío, Luis	Pericos de Puebla	1.000	22	15	139.2	30	27	3	0	2	0
Davis, Khris	Diablos Rojos del México	1.000	9	9	61.0	10	10	0	0	0	0
Del Campo, Jonathan	Mariachis de Guadalajara	1.000	6	4	27.1	3	3	0	0	0	0
Díaz, Sergio	Piratas de Campeche	1.000	1	1	8.2	2	2	0	0	0	0
Drake, Yadir	Leones de Yucatán	.000	1	0	1.0	0	0	0	0	0	0
Estrada Jr, Héctor	Mariachis de Guadalajara	1.000	3	1	11.0	1	1	0	0	0	0
Fabela, Jesús	Diablos Rojos del México	.889	5	4	30.0	9	8	0	1	0	0
Ferreiro, Francisco	Pericos de Puebla	.889	8	5	49.0	9	8	0	1	0	0
Figuroa, José Augusto	Sultanes de Monterrey	1.000	8	6	55.0	12	11	1	0	0	0
Flores, Alejandro	Algodoneros del Unión Laguna	1.000	5	4	30.0	7	7	0	0	0	0
Flores, Oziel	Guerreros de Oaxaca	.833	9	3	31.1	6	5	0	1	0	0
Flores, Ramón	Diablos Rojos del México	.938	10	10	75.0	16	14	1	1	0	0
Flores, Rudy	Tecolotes de los Dos Laredos	.973	59	59	422.0	74	71	1	2	1	0
Gaitán, Alonso	El Águila de Veracruz	1.000	6	1	20.0	4	3	1	0	0	0
Gamboa, Juan Carlos	Diablos Rojos del México	1.000	2	2	12.0	3	3	0	0	0	0
Gamboa, Miguel	Sultanes de Monterrey	.000	1	0	1.0	0	0	0	0	0	0
García, Alan	Mariachis de Guadalajara	1.000	12	9	80.0	11	10	1	0	0	0
García, Alan	Bravos de León	.000	1	1	6.0	0	0	0	0	0	0
García, Alan		1.000	13	10	86.0	11	10	1	0	0	0
García, Edson	Rieleros de Aguascalientes	.923	26	24	201.1	26	22	2	2	1	0
Giansanti, Anthony	El Águila de Veracruz	1.000	33	33	247.2	42	40	2	0	1	0
Gómez, Amílcar	Rieleros de Aguascalientes	1.000	25	21	154.0	30	29	1	0	0	0
González, Álvaro	Algodoneros del Unión Laguna	1.000	2	2	9.0	2	2	0	0	0	0
González, Alejandro	Diablos Rojos del México	1.000	26	20	156.0	34	32	2	0	1	0
González, Jorge	Rieleros de Aguascalientes	1.000	6	6	36.1	10	9	1	0	1	0
González, Santiago	Generales de Durango	1.000	14	5	60.0	20	20	0	0	0	0
Goodwin, Brian	Leones de Yucatán	1.000	15	15	119.0	28	27	1	0	0	0
Granberry, Mikell	El Águila de Veracruz	.667	8	5	40.0	6	4	0	2	0	0
Gutiérrez, Beder	Tecolotes de los Dos Laredos	1.000	19	0	31.1	3	3	0	0	0	0
Guzmán Jr, Marco	Piratas de Campeche	1.000	3	0	9.0	1	1	0	0	0	0
Guzmán, Miguel	Pericos de Puebla	.957	61	59	452.1	92	87	1	4	1	0
Harris, Alonzo	Tecolotes de los Dos Laredos	1.000	31	15	142.2	23	22	1	0	0	0

CONTINÚA JARDINERO IZQUIERDO

JUGADOR	EQUIPO	PCT	JJ	Jl	INN	TL	O	A	E	DP	TP
Heras, Bernardo	Mariachis de Guadalajara	1.000	1	0	2.0	1	1	0	0	0	0
Heras, Leo	Mariachis de Guadalajara	.000	8	0	12.0	0	0	0	0	0	0
Hernández, Francisco	Algodoneros del Unión Laguna	1.000	33	16	177.2	39	38	1	0	0	0
Hernández, Gorkys	Piratas de Campeche	1.000	6	6	48.1	11	9	2	0	0	0
Hernández, Josuan	Saraperos de Saltillo	1.000	16	15	120.2	30	30	0	0	0	0
Hernández, Josuan	Bravos de León	1.000	3	3	19.0	4	4	0	0	0	0
Hernández, Josuan		1.000	19	18	139.2	34	34	0	0	0	0
Jaime, Marco	Leones de Yucatán	1.000	2	1	10.0	4	4	0	0	0	0
Jiménez, Daniel	Guerreros de Oaxaca	.955	48	46	334.0	67	62	2	3	0	0
Jiménez, Daniel	Piratas de Campeche	1.000	15	15	116.0	33	31	2	0	1	0
Jiménez, Daniel		.970	63	61	450.0	100	93	4	3	1	0
Lara, Albert	Olmecas de Tabasco	1.000	2	0	15.0	2	2	0	0	0	0
León, Maxwell	Toros de Tijuana	.900	10	7	68.1	10	9	0	1	0	0
León, Maxwell	El Águila de Veracruz	1.000	5	4	31.0	3	3	0	0	0	0
León, Maxwell		.923	15	11	99.1	13	12	0	1	0	0
Lizárraga, Diego	Bravos de León	1.000	2	2	15.0	4	4	0	0	0	0
López, Alfredo	Generales de Durango	.963	14	12	87.0	27	24	2	1	2	0
Lugo, Francisco	Olmecas de Tabasco	.990	65	63	494.2	105	104	0	1	0	0
Luna, José	Olmecas de Tabasco	1.000	3	2	20.0	4	4	0	0	0	0
Lund, Brennon	Tecolotes de los Dos Laredos	.875	14	11	87.2	16	14	0	2	0	0
Macías, Sergio	Acereros de Monclova	.000	2	0	5.0	0	0	0	0	0	0
Martín, Andrés	El Águila de Veracruz	1.000	15	8	86.2	28	26	2	0	1	0
Martínez, Alberth	Generales de Durango	.949	23	23	162.2	39	37	0	2	0	0
Martínez, José	Acereros de Monclova	.000	1	1	8.0	1	0	0	1	0	0
Martínez, José	Leones de Yucatán	.900	37	37	273.0	40	35	1	4	0	0
Martínez, José		.878	38	38	281.0	41	35	1	5	0	0
Medina, Luis	Pericos de Puebla	.000	1	0	1.0	0	0	0	0	0	0
Mejía, Cristian	El Águila de Veracruz	1.000	1	1	8.0	2	2	0	0	0	0
Méndez Jr, Roberto Carlos	Guerreros de Oaxaca	1.000	6	1	11.0	5	4	1	0	0	0
Mendoza, Brayan	El Águila de Veracruz	1.000	2	0	7.0	3	3	0	0	0	0
Mendoza, Brayan	Sultanes de Monterrey	.857	9	2	24.0	7	6	0	1	0	0
Mendoza, Brayan		.900	11	2	31.0	10	9	0	1	0	0
Mireles, Javier	Saraperos de Saltillo	1.000	3	0	4.0	3	3	0	0	0	0
Monroy, Antonio	Tigres de Quintana Roo	.000	2	0	2.0	0	0	0	0	0	0
Navarro, Christian	Piratas de Campeche	.870	12	12	85.0	23	18	2	3	0	0
Navarro, Efrén	Toros de Tijuana	1.000	2	1	16.0	4	3	1	0	0	0
Nieves, Efrén	Tigres de Quintana Roo	.667	1	1	8.0	3	2	0	1	0	0
Noel, Rico	Sultanes de Monterrey	1.000	2	1	6.0	2	2	0	0	0	0
Núñez, Aldo	Acereros de Monclova	1.000	10	0	18.0	2	2	0	0	0	0
Obeso, Norberto	Leones de Yucatán	1.000	47	26	236.0	46	42	4	0	0	0
O'Brien, Peter	Pericos de Puebla	1.000	8	7	54.1	13	12	1	0	0	0
Olloque, Manny	Generales de Durango	.968	48	42	335.0	93	87	3	3	0	0
Olmedo-Barrera, David	Mariachis de Guadalajara	1.000	17	15	123.1	15	15	0	0	0	0
Orduño, Manuel	Tigres de Quintana Roo	1.000	2	1	10.0	2	2	0	0	0	0
Ornelas, Julián	Diablos Rojos del México	.979	34	23	212.0	48	44	3	1	0	0
Orrantía, José Carlos	Bravos de León	.714	10	2	21.0	7	4	1	2	0	0
Orrantía, José Carlos	Mariachis de Guadalajara	1.000	3	1	13.0	3	2	1	0	0	0
Orrantía, José Carlos		.800	13	3	34.0	10	6	2	2	0	0
Ortiz, Alejandro	El Águila de Veracruz	1.000	39	34	251.0	57	55	2	0	0	0
Ortiz, Eliezer	Rieleros de Aguascalientes	.912	35	20	192.0	34	30	1	3	0	0



# FILDEO POR EQUIPOS

## CONTINÚA JARDINERO IZQUIERDO

JUGADOR	EQUIPO	PCT	JJ	Jl	INN	TL	O	A	E	DP	TP
Osorio, Enrique	Tecolotes de los Dos Laredos	1.000	3	1	10.0	1	1	0	0	0	0
Osorio, Fausto	Mariachis de Guadalajara	1.000	8	1	20.0	4	3	1	0	0	0
Otosaka, Tomo	Bravos de León	.963	22	21	165.0	27	26	0	1	0	0
Pacheco, Carlos	Diablos Rojos del México	1.000	2	2	15.0	1	1	0	0	0	0
Peguero, Francisco	Acereros de Monclova	.972	32	32	223.0	36	31	4	1	0	0
Pérez, Félix	Toros de Tijuana	1.000	22	22	157.0	20	20	0	0	0	0
Pérez, Hernán	Toros de Tijuana	1.000	3	3	26.0	4	3	1	0	0	0
Pérez, Juan	Acereros de Monclova	1.000	16	15	125.2	27	24	3	0	0	0
Pérez, Jairo	Leones de Yucatán	1.000	8	6	51.2	8	8	0	0	0	0
Pérez, Jairo	Bravos de León	1.000	9	9	65.0	12	12	0	0	0	0
Pérez, Jairo		1.000	17	15	116.2	20	20	0	0	0	0
Pérez, Sergio	Mariachis de Guadalajara	1.000	55	54	387.0	70	66	4	0	1	0
Perio, Noah	Acereros de Monclova	1.000	17	14	113.0	25	25	0	0	0	0
Profar, Juremi	Bravos de León	1.000	6	6	47.0	7	7	0	0	0	0
Pulido, Jesús	El Águila de Veracruz	.750	2	2	12.0	4	3	0	1	0	0
Ramírez, Ramón	Piratas de Campeche	.971	24	19	176.0	35	34	0	1	0	0
Reddick, Josh	Acereros de Monclova	1.000	6	6	41.0	7	7	0	0	0	0
Revilla, Germán	Tigres de Quintana Roo	.000	1	0	3.0	0	0	0	0	0	0
Rivero, Alejandro	Olmecas de Tabasco	1.000	3	3	19.0	5	5	0	0	0	0
Roberson, Chris	Acereros de Monclova	1.000	1	1	9.0	3	3	0	0	0	0
Rodríguez, Luis Diego	Tecolotes de los Dos Laredos	1.000	1	0	1.0	1	1	0	0	0	0
Rodríguez, Ricky	Acereros de Monclova	1.000	13	9	81.0	12	12	0	0	0	0
Romero, Randy	Olmecas de Tabasco	1.000	3	3	23.0	9	9	0	0	0	0
Rosario, Olmo	Tigres de Quintana Roo	.969	88	86	692.1	127	114	9	4	1	0
Rosario, Rainel	Saraperos de Saltillo	.955	43	40	317.0	67	61	3	3	0	0
Ruiz, Rio	Diablos Rojos del México	1.000	6	5	42.0	7	7	0	0	0	0
Salazar, Javier	Sultanes de Monterrey	1.000	2	1	9.1	1	1	0	0	0	0
Sánchez, Asael	Sultanes de Monterrey	1.000	26	23	183.0	37	37	0	0	0	0
Sedio, Chad	Leones de Yucatán	.000	2	2	14.0	0	0	0	0	0	0
Serrano, Maikel	Olmecas de Tabasco	1.000	11	11	83.2	32	31	1	0	0	0
Sesma, Jorge	Algodoneros del Unión Laguna	.954	33	25	211.2	65	61	1	3	1	0
Silva, Rubi	Piratas de Campeche	.971	17	17	140.0	35	31	3	1	0	0
Smith Jr, Dwight	Acereros de Monclova	1.000	6	6	44.0	9	9	0	0	0	0
Sosa, Rubén	Piratas de Campeche	1.000	10	10	70.2	19	18	1	0	0	0
Tavárez, Aneury	Generales de Durango	1.000	8	8	62.0	17	16	1	0	0	0
Terdoslavich, Joey	Bravos de León	.923	9	9	73.2	13	10	2	1	0	0
Terrazas, Iván	Diablos Rojos del México	.000	1	1	1.0	0	0	0	0	0	0
Tovalín, Adrián	Algodoneros del Unión Laguna	.912	26	26	174.1	34	28	3	3	1	0
Ureña, Jhoan	Algodoneros del Unión Laguna	1.000	2	2	13.0	3	3	0	0	0	0
Valdez, Adolfo	Leones de Yucatán	1.000	2	0	2.2	1	1	0	0	0	0
Vargas, José	Saraperos de Saltillo	1.000	5	5	38.0	9	8	1	0	0	0
Vásquez, Niko	Mariachis de Guadalajara	.857	5	4	30.0	7	6	0	1	0	0
Villarreal, Brandon	Bravos de León	1.000	5	5	33.0	4	4	0	0	0	0
Villegas, Fernando	Saraperos de Saltillo	.960	23	19	148.1	25	23	1	1	0	0
Williams, Óscar	Piratas de Campeche	1.000	7	7	50.0	14	14	0	0	0	0
Wing, Michael	Rieleros de Aguascalientes	.833	5	4	37.2	6	4	1	1	0	0
Wing, Michael	Diablos Rojos del México	1.000	7	7	57.0	10	8	2	0	0	0
Wing, Michael		.938	12	11	94.2	16	12	3	1	0	0
Zazueta, Christian	Toros de Tijuana	1.000	11	3	48.0	6	6	0	0	0	0
Zazueta, Irving	Tigres de Quintana Roo	1.000	3	2	19.0	4	4	0	0	0	0

JC

LÍDER	EQUIPO	PCT	JJ	Jl	INN	TL	O	A	E	DP	TP
O'Brien, Peter	Pericos de Puebla	1.000	77	75	613.2	135	129	6	0	1	0
JUGADOR	EQUIPO	PCT	JJ	Jl	INN	TL	O	A	E	DP	TP
Aguilar, José Juan	Leones de Yucatán	.986	46	38	309.2	71	68	2	1	0	0
Amaral, Beau	Mariachis de Guadalajara	1.000	28	28	211.0	63	59	4	0	0	0
Araiza, Bryan	Guerreros de Oaxaca	1.000	14	5	54.0	13	12	1	0	0	0
Barthelemy, Sergio	El Águila de Veracruz	1.000	1	1	6.0	2	2	0	0	0	0
Broxton, Keon	Acereros de Monclova	.958	69	69	521.2	168	159	2	7	0	0
Camacho, Ángel	Leones de Yucatán	1.000	2	0	3.0	1	1	0	0	0	0
Cardona, José	Sultanes de Monterrey	.989	77	77	621.1	182	169	11	2	0	0
Castañeda, Antonio	Diablos Rojos del México	.000	2	0	2.0	0	0	0	0	0	0
Castro, Roberto	Acereros de Monclova	1.000	11	0	26.1	13	12	1	0	0	0
Caulfield, Phil	Tigres de Quintana Roo	1.000	4	2	23.0	6	6	0	0	0	0
Cobos Jr, Rogelio	Pericos de Puebla	1.000	4	1	9.0	2	2	0	0	0	0
Cossio, Luis	Pericos de Puebla	.000	1	0	1.0	0	0	0	0	0	0
Crawford, Rashad	El Águila de Veracruz	1.000	6	5	39.0	13	12	1	0	1	0
Davis, Johnny	Leones de Yucatán	1.000	17	17	131.0	39	37	2	0	0	0
Dominguez, Isaac	Tigres de Quintana Roo	.000	1	0	1.0	0	0	0	0	0	0
Elizalde, Sebastián	Sultanes de Monterrey	1.000	4	3	25.0	2	2	0	0	0	0
Estrada Jr, Héctor	Mariachis de Guadalajara	1.000	28	5	79.1	17	17	0	0	0	0
Fabela, Jesús	Diablos Rojos del México	1.000	41	41	292.0	68	67	1	0	0	0
Ferreiro, Francisco	Pericos de Puebla	1.000	4	2	24.2	4	4	0	0	0	0
Figueroa, Carlos	Guerreros de Oaxaca	.963	82	80	609.2	160	149	5	6	1	0
Figueroa, José Augusto	Sultanes de Monterrey	1.000	1	0	4.0	1	1	0	0	0	0
Flores, Oziel	Guerreros de Oaxaca	1.000	5	2	18.0	4	3	1	0	1	0
Gaitán, Alonso	El Águila de Veracruz	.981	44	37	303.2	103	100	1	2	1	0
García, Alan	Mariachis de Guadalajara	.000	1	0	3.0	0	0	0	0	0	0
García, Alan	Bravos de León	.933	14	11	88.0	30	26	2	2	0	0
García, Alan		.933	15	11	91.0	30	26	2	2	0	0
Germán, Leo	Piratas de Campeche	.988	76	76	600.2	165	159	4	2	1	0
Germán, Leo	Pericos de Puebla	1.000	6	6	46.1	7	7	0	0	0	0
Germán, Leo		.988	82	82	647.0	172	166	4	2	1	0
Giansanti, Anthony	El Águila de Veracruz	1.000	10	8	65.0	17	15	2	0	0	0
Gómez, Amílcar	Rieleros de Aguascalientes	1.000	27	23	206.0	54	54	0	0	0	0
González, Alejandro	Diablos Rojos del México	1.000	37	27	249.0	54	53	1	0	0	0
Goodwin, Brian	Leones de Yucatán	1.000	12	12	100.0	25	25	0	0	0	0
Gotta, Cade	Tecolotes de los Dos Laredos	.966	79	78	616.0	145	138	2	5	1	0
Gutiérrez, Beder	Tecolotes de los Dos Laredos	.000	3	0	4.2	0	0	0	0	0	0
Guzmán, Miguel	Pericos de Puebla	1.000	3	3	25.0	6	6	0	0	0	0
Harris, Alonzo	Tecolotes de los Dos Laredos	1.000	3	1	14.0	1	1	0	0	0	0
Heras, Leo	Mariachis de Guadalajara	.984	32	32	223.0	62	57	4	1	1	0
Hernández, Francisco	Algodoneros del Unión Laguna	1.000	3	1	12.0	4	4	0	0	0	0
Hernández, Gorkys	Piratas de Campeche	1.000	5	5	37.0	6	6	0	0	0	0
Hernández, Lázaro	Tigres de Quintana Roo	.000	1	1	6.0	0	0	0	0	0	0
Jaime, Marco	Leones de Yucatán	1.000	1	1	7.0	1	1	0	0	0	0
Jiménez, Daniel	Piratas de Campeche	1.000	2	2	19.0	8	8	0	0	0	0
Lake, Junior	Toros de Tijuana	.977	88	88	707.0	171	162	5	4	1	0
Lara, Albert	Olmecas de Tabasco	1.000	2	1	10.0	5	5	0	0	0	0
Linares, Yordany	Mariachis de Guadalajara	.967	10	10	78.0	30	29	0	1	0	0
López, Alfredo	Generales de Durango	.975	57	57	432.0	119	111	5	3	1	0

# FILDEO POR EQUIPOS

## CONTINÚA JARDINERO CENTRAL

JUGADOR	EQUIPO	PCT	JJ	Jl	INN	TL	O	A	E	DP	TP
López, Elmer	Generales de Durango	.952	27	4	59.2	21	19	1	1	1	0
Macías, Juan	Saraperos de Saltillo	1.000	2	0	3.0	1	1	0	0	0	0
Martín, Andrés	El Águila de Veracruz	.800	3	2	17.0	5	4	0	1	0	0
Martínez, Alberth	Generales de Durango	.965	29	27	193.0	57	53	2	2	0	0
Méndez Jr, Roberto Carlos	Guerreros de Oaxaca	1.000	4	0	7.2	1	0	1	0	0	0
Mendoza, Brayán	El Águila de Veracruz	.750	6	3	23.0	4	2	1	1	0	0
Mendoza, Brayán	Sultanes de Monterrey	1.000	10	8	77.1	23	23	0	0	0	0
Mendoza, Brayán		.963	16	11	100.1	27	25	1	1	0	0
Morales, Christian	Saraperos de Saltillo	1.000	2	0	4.0	4	4	0	0	0	0
Navarro, Christian	Piratas de Campeche	1.000	3	1	14.0	3	3	0	0	0	0
Noel, Rico	Sultanes de Monterrey	1.000	1	1	6.0	2	2	0	0	0	0
Noel, Rico	El Águila de Veracruz	.974	33	33	257.2	77	71	4	2	1	0
Noel, Rico		.975	34	34	263.2	79	73	4	2	1	0
Obeso, Norberto	Leones de Yucatán	.958	20	17	124.0	24	21	2	1	1	0
O'Brien, Peter	Pericos de Puebla	1.000	77	75	613.2	135	129	6	0	1	0
Oloque, Manny	Generales de Durango	1.000	1	0	5.0	3	1	2	0	0	0
Olmedo-Barrera, David	Mariachis de Guadalajara	.000	1	0	4.0	0	0	0	0	0	0
Orduño, Manuel	Tigres de Quintana Roo	1.000	4	3	27.0	4	4	0	0	0	0
Ornelas, Julián	Diablos Rojos del México	1.000	16	16	129.0	34	34	0	0	0	0
Orrantía, José Carlos	Bravos de León	1.000	3	2	14.0	1	1	0	0	0	0
Orrantía, José Carlos	Mariachis de Guadalajara	1.000	1	0	3.0	1	1	0	0	0	0
Orrantía, José Carlos		1.000	4	2	17.0	2	2	0	0	0	0
Ortiz, Eliezer	Rieleros de Aguascalientes	1.000	6	6	41.0	9	9	0	0	0	0
Osorio, Enrique	Tecolotes de los Dos Laredos	1.000	8	7	60.0	11	11	0	0	0	0
Osorio, Fausto	Mariachis de Guadalajara	1.000	3	2	16.0	5	4	1	0	0	0
Otosaka, Tomo	Bravos de León	.963	18	15	121.1	27	25	1	1	0	0
Otosaka, Tomo	Saraperos de Saltillo	1.000	40	40	310.0	84	80	4	0	1	0
Otosaka, Tomo		.991	58	55	431.1	111	105	5	1	1	0
Pérez, Juan	Acereros de Monclova	.976	21	15	139.2	41	39	1	1	0	0
Perio, Noah	Acereros de Monclova	1.000	2	0	6.0	1	1	0	0	0	0
Polo, Tito	Tigres de Quintana Roo	.980	78	78	615.1	153	142	8	3	2	0
Reddick, Josh	Acereros de Monclova	1.000	1	1	8.0	1	1	0	0	0	0
Reyes, Ángel	Rieleros de Aguascalientes	.990	60	59	473.0	100	97	2	1	0	0
Robles, Édgar	Algodoneros del Unión Laguna	.990	87	87	694.2	207	202	3	2	0	0
Robles, Michael	Generales de Durango	1.000	4	2	17.0	4	4	0	0	0	0
Rodríguez, Herlis	Olmecas de Tabasco	1.000	12	12	89.0	37	34	3	0	1	0
Rosario, Rainel	Saraperos de Saltillo	.983	55	50	396.2	119	114	3	2	0	0
Salazar, Javier	Sultanes de Monterrey	1.000	1	1	7.0	2	2	0	0	0	0
Santos, Raico	Olmecas de Tabasco	1.000	6	4	40.0	14	14	0	0	0	0
Santos, Roel	Olmecas de Tabasco	.994	67	67	536.1	164	158	5	1	0	0
Sedio, Chad	Leones de Yucatán	1.000	5	4	34.0	9	9	0	0	0	0
Sesma, Jorge	Algodoneros del Unión Laguna	1.000	2	0	7.0	3	3	0	0	0	0
Silva, Rubi	Piratas de Campeche	.000	1	0	2.0	0	0	0	0	0	0
Valdez, Adolfo	Leones de Yucatán	1.000	13	0	29.0	10	10	0	0	0	0
Villarreal, Brandon	Bravos de León	.958	64	62	497.1	142	127	9	6	3	0
Villegas, Fernando	Saraperos de Saltillo	1.000	6	0	14.2	3	3	0	0	0	0
Wilkerson, Stevie	Mariachis de Guadalajara	1.000	13	13	101.1	25	23	2	0	0	0
Williams, Nick	Toros de Tijuana	1.000	11	2	35.0	7	7	0	0	0	0
Williams, Óscar	Piratas de Campeche	1.000	4	3	31.0	13	13	0	0	0	0
Zazueta, Irving	Tigres de Quintana Roo	.846	12	6	68.0	13	11	0	2	0	0

JD

LÍDER	EQUIPO	PCT	JJ	Jl	INN	TL	O	A	E	DP	TP
Torres, Nick	Algodoneros del Unión Laguna	.993	69	69	511.1	140	132	7	1	1	0
JUGADOR	EQUIPO	PCT	JJ	Jl	INN	TL	O	A	E	DP	TP
Aguilar, José Juan	Leones de Yucatán	.968	20	14	126.0	31	29	1	1	0	0
Álvarez, Carlos	Mariachis de Guadalajara	1.000	4	1	14.0	4	3	1	0	1	0
Álvarez, Dariel	Sultanes de Monterrey	1.000	7	6	46.0	9	9	0	0	0	0
Álvarez, Dariel	Saraperos de Saltillo	1.000	14	13	110.2	27	27	0	0	0	0
Álvarez, Dariel		1.000	21	19	156.2	36	36	0	0	0	0
Álvarez, Ricky	El Águila de Veracruz	1.000	8	6	49.0	9	9	0	0	0	0
Araiza, Bryan	Guerreros de Oaxaca	1.000	2	2	11.0	1	0	1	0	0	0
Arellano, Carlos	El Águila de Veracruz	1.000	1	0	4.0	3	3	0	0	0	0
Arredondo, Jesús	Mariachis de Guadalajara	1.000	16	14	96.1	20	20	0	0	0	0
Asencio, Yeison	Piratas de Campeche	.980	26	26	208.1	49	48	0	1	0	0
Ayón, Andrés	Saraperos de Saltillo	1.000	28	14	137.0	34	32	2	0	2	0
Barrera, Luis	Olmecas de Tabasco	1.000	2	0	7.0	1	1	0	0	0	0
Barthelemy, Sergio	El Águila de Veracruz	1.000	5	5	39.2	8	7	1	0	0	0
Bramasco, Ramón	Tigres de Quintana Roo	.875	6	4	36.0	8	6	1	1	0	0
Bravo, Édgar	Algodoneros del Unión Laguna	1.000	11	8	71.0	17	17	0	0	0	0
Byrd, Justin	Guerreros de Oaxaca	1.000	2	2	18.0	2	2	0	0	0	0
Cabrera, Mario	Diablos Rojos del México	1.000	2	1	7.0	1	1	0	0	0	0
Camacho, Ángel	Leones de Yucatán	.000	1	0	2.0	0	0	0	0	0	0
Camacho, José	Bravos de León	.667	2	2	9.0	3	2	0	1	0	0
Carrillo, Adalberto	Toros de Tijuana	.000	1	0	3.0	0	0	0	0	0	0
Carrillo, Adalberto	Bravos de León	.750	2	1	6.0	4	3	0	1	0	0
Carrillo, Adalberto		.750	3	1	9.0	4	3	0	1	0	0
Castañeda, Antonio	Diablos Rojos del México	1.000	3	0	5.0	3	3	0	0	0	0
Castro, Leandro	Toros de Tijuana	1.000	3	2	21.0	5	5	0	0	0	0
Castro, Roberto	Acereros de Monclova	1.000	6	1	24.0	6	6	0	0	0	0
Chavarín, Ángel	Leones de Yucatán	.000	1	0	1.0	0	0	0	0	0	0
Chávez, Iván	Bravos de León	.000	1	1	8.0	0	0	0	0	0	0
Cornejo, Daniel	Rieleros de Aguascalientes	1.000	9	6	58.0	14	13	1	0	0	0
Cornejo, Daniel	Bravos de León	.958	8	6	55.0	24	22	1	1	0	0
Cornejo, Daniel		.974	17	12	113.0	38	35	2	1	0	0
Cossío, Luis	Pericos de Puebla	1.000	5	3	32.0	8	8	0	0	0	0
Cota, Yousamot	Bravos de León	1.000	2	0	5.0	2	2	0	0	0	0
Crawford, Rashad	El Águila de Veracruz	.958	15	11	84.0	24	21	2	1	0	0
Del Campo, Jonathan	Mariachis de Guadalajara	1.000	3	2	15.0	3	2	1	0	1	0
Del Palacio, José	El Águila de Veracruz	.000	1	0	1.0	0	0	0	0	0	0
Domínguez, Isaac	Tigres de Quintana Roo	1.000	5	1	18.0	3	3	0	0	0	0
Drake, Yadir	Leones de Yucatán	.972	57	56	449.0	107	94	10	3	2	0
Elizalde, Sebastián	Sultanes de Monterrey	.962	71	71	568.1	131	122	4	5	0	0
Escárrega, Christopher	Diablos de Veracruz	.000	1	0	2.0	0	0	0	0	0	0
Estrada Jr, Héctor	Mariachis de Guadalajara	1.000	4	0	3.0	2	2	0	0	0	0
Ferreiro, Francisco	Pericos de Puebla	1.000	2	1	8.0	1	1	0	0	0	0
Figueroa, José Augusto	Sultanes de Monterrey	.857	6	3	39.0	7	6	0	1	0	0
Flores, Alejandro	Algodoneros del Unión Laguna	.000	1	0	2.0	0	0	0	0	0	0
Flores, Oziel	Guerreros de Oaxaca	1.000	4	4	33.0	8	8	0	0	0	0
Flores, Ramón	Diablos Rojos del México	.981	66	66	510.0	104	99	3	2	2	0
Flores, Rudy	Tecolotes de los Dos Laredos	1.000	2	2	13.0	2	2	0	0	0	0
Gaitán, Alonso	El Águila de Veracruz	1.000	3	2	18.2	1	1	0	0	0	0
Gamboa, Miguel	Sultanes de Monterrey	1.000	1	0	1.0	1	1	0	0	0	0

# FILDEO POR EQUIPOS

## CONTINUÍA JARDINERO DERECHO

JUGADOR	EQUIPO	PCT	JJ	JI	INN	TL	O	A	E	DP	TP
Gámez, Jesús	Toros de Tijuana	.000	2	0	4.0	0	0	0	0	0	0
García, Alan	Bravos de León	.981	31	28	226.2	54	52	1	1	0	0
García, Anthony	Mariachis de Guadalajara	1.000	24	23	169.0	31	30	1	0	0	0
Germán, Leo	Piratas de Campeche	.000	1	1	9.0	0	0	0	0	0	0
Giansanti, Anthony	El Águila de Veracruz	.944	12	12	94.0	18	16	1	1	0	0
Gómez, Amílcar	Rieleros de Aguascalientes	.964	30	15	152.2	28	25	2	1	1	0
González, Álvaro	Algodoneros del Unión Laguna	.000	1	1	7.0	0	0	0	0	0	0
González, Alejandro	Diablos Rojos del México	1.000	1	1	8.0	3	2	1	0	0	0
González, Jorge	Rieleros de Aguascalientes	.943	61	50	398.1	70	63	3	4	0	0
González, Santiago	Generales de Durango	.000	1	0	2.0	0	0	0	0	0	0
Goodwin, Brian	Leones de Yucatán	1.000	2	2	16.0	1	1	0	0	0	0
Granberry, Mikell	El Águila de Veracruz	1.000	5	2	20.0	1	1	0	0	0	0
Gutiérrez, Beder	Tecolotes de los Dos Laredos	1.000	5	4	35.0	7	7	0	0	0	0
Harris, Alonzo	Tecolotes de los Dos Laredos	.931	17	16	119.0	29	27	0	2	0	0
Heras, Bernardo	Mariachis de Guadalajara	1.000	4	2	16.0	2	2	0	0	0	0
Heras, Leo	Mariachis de Guadalajara	.982	27	23	191.1	55	51	3	1	0	0
Heras, Leo	Olmecas de Tabasco	1.000	6	6	46.0	12	11	1	0	0	0
Heras, Leo		.985	33	29	237.1	67	62	4	1	0	0
Hernández, Francisco	Algodoneros del Unión Laguna	1.000	11	4	56.2	15	14	1	0	0	0
Hernández, Gorkys	Piratas de Campeche	1.000	9	9	63.0	15	15	0	0	0	0
Hernández, Josuan	Saraperos de Saltillo	1.000	2	2	18.0	5	5	0	0	0	0
Hernández, Josuan	Bravos de León	1.000	3	3	23.0	5	5	0	0	0	0
Hernández, Josuan		1.000	5	5	41.0	10	10	0	0	0	0
Hernández, Lázaro	Tigres de Quintana Roo	.947	13	13	103.0	19	18	0	1	0	0
Lara, Albert	Olmecas de Tabasco	.875	8	7	49.0	8	7	0	1	0	0
León, Maxwell	Toros de Tijuana	1.000	1	0	6.1	1	1	0	0	0	0
Linares, Yordany	Mariachis de Guadalajara	.750	3	2	18.0	4	3	0	1	0	0
Lizárraga, Diego	Bravos de León	1.000	2	0	2.1	2	2	0	0	0	0
López, Alfredo	Generales de Durango	1.000	12	1	20.2	6	6	0	0	0	0
López, Elmer	Generales de Durango	1.000	1	0	2.0	1	1	0	0	0	0
Luna, José	Olmecas de Tabasco	1.000	2	0	3.0	1	1	0	0	0	0
Lund, Brennon	Tecolotes de los Dos Laredos	1.000	22	21	158.2	22	21	1	0	0	0
Martín, Andrés	El Águila de Veracruz	1.000	2	2	17.0	3	3	0	0	0	0
Martínez, Alberth	Generales de Durango	.989	49	36	301.0	88	85	2	1	0	0
Medina, Luis	Bravos de León	1.000	2	2	14.0	3	3	0	0	0	0
Mejía, Cristian	El Águila de Veracruz	1.000	7	6	44.0	10	10	0	0	0	0
Méndez Jr, Roberto Carlos	Guerreros de Oaxaca	1.000	2	0	5.0	2	1	1	0	0	0
Mendoza, Brayán	El Águila de Veracruz	1.000	2	0	4.0	1	1	0	0	0	0
Mendoza, Brayán	Sultanes de Monterrey	1.000	1	1	7.0	2	2	0	0	0	0
Mendoza, Brayán		1.000	3	1	11.0	3	3	0	0	0	0
Mireles, Javier	Saraperos de Saltillo	.000	1	0	2.0	0	0	0	0	0	0
Monroy, Antonio	Tigres de Quintana Roo	1.000	3	2	16.0	1	1	0	0	0	0
Mora, Ramón	Algodoneros del Unión Laguna	1.000	5	1	15.0	5	4	1	0	1	0
Morales, Christian	Saraperos de Saltillo	.800	2	2	17.0	5	4	0	1	0	0
Navarro, Christian	Piratas de Campeche	.980	23	20	160.1	50	48	1	1	1	0
Núñez, Aldo	Acereros de Monclova	1.000	2	0	4.0	1	1	0	0	0	0
Obeso, Norberto	Leones de Yucatán	1.000	18	14	113.2	24	21	3	0	1	0
O'Brien, Peter	Pericos de Puebla	.667	1	1	10.0	3	1	1	1	0	0
Oloque, Manny	Generales de Durango	.857	9	4	38.0	7	5	1	1	0	0
Olmedo-Barrera, David	Mariachis de Guadalajara	1.000	13	13	86.0	18	17	1	0	1	0
Orduño, Manuel	Tigres de Quintana Roo	.990	64	61	492.1	102	93	8	1	1	0



CONTINÚA JARDINERO DERECHO

JUGADOR	EQUIPO	PCT	JJ	JI	INN	TL	O	A	E	DP	TP
Ornelas, Julián	Diablos Rojos del México	.889	10	6	67.2	9	8	0	1	0	0
Orozco, José Manuel	Generales de Durango	.965	49	49	341.0	86	81	2	3	0	0
Orrantía, José Carlos	Mariachis de Guadalajara	1.000	3	2	15.0	2	2	0	0	0	0
Ortiz, Alejandro	El Águila de Veracruz	.974	45	43	334.0	77	74	1	2	0	0
Ortiz, Danny	Pericos de Puebla	.975	82	82	669.2	158	142	12	4	1	0
Ortiz, Eliezer	Rieleros de Aguascalientes	1.000	2	1	10.2	2	2	0	0	0	0
Osorio, Enrique	Tecolotes de los Dos Laredos	1.000	54	43	369.0	90	85	5	0	1	0
Osorio, Fausto	Mariachis de Guadalajara	1.000	14	6	63.1	15	15	0	0	0	0
Otosaka, Tomo	Bravos de León	1.000	3	2	21.2	4	4	0	0	0	0
Pacheco, Carlos	Diablos Rojos del México	.000	3	1	9.0	0	0	0	0	0	0
Pérez, Félix	Toros de Tijuana	1.000	4	3	34.0	6	6	0	0	0	0
Pérez, Juan	Acereros de Monclova	.857	6	5	28.0	7	5	1	1	0	0
Pérez, Jairo	Leones de Yucatán	1.000	2	1	9.0	2	2	0	0	0	0
Pérez, Jairo	Bravos de León	1.000	5	5	35.0	12	11	1	0	0	0
Pérez, Jairo		1.000	7	6	44.0	14	13	1	0	0	0
Pérez, Sergio	Mariachis de Guadalajara	1.000	6	2	29.2	7	7	0	0	0	0
Perio, Noah	Acereros de Monclova	1.000	2	1	6.0	1	1	0	0	0	0
Quintero, Brayán	Leones de Yucatán	.000	1	0	1.0	0	0	0	0	0	0
Ramírez, Ramón	Piratas de Campeche	.938	32	30	250.2	64	56	4	4	1	0
Ramos, Milton	Tigres de Quintana Roo	.000	1	0	1.0	0	0	0	0	0	0
Reddick, Josh	Acereros de Monclova	1.000	22	19	147.0	29	28	1	0	0	0
Revilla, Germán	Tigres de Quintana Roo	1.000	1	1	9.0	2	2	0	0	0	0
Roberson, Chris	Bravos de León	.964	27	27	211.0	55	52	1	2	0	0
Roberson, Chris	Acereros de Monclova	.977	45	44	334.2	87	83	2	2	0	0
Roberson, Chris		.972	72	71	545.2	142	135	3	4	0	0
Robles, Michael	Generales de Durango	.000	1	0	2.0	0	0	0	0	0	0
Rodríguez, Herlis	Olmecas de Tabasco	.950	6	6	50.0	20	17	2	1	1	0
Rodríguez, Henry	Rieleros de Aguascalientes	1.000	17	16	100.1	12	12	0	0	0	0
Rodríguez, Ricky	Acereros de Monclova	.970	28	15	158.0	33	30	2	1	0	0
Ruiz, Rio	Diablos Rojos del México	1.000	9	9	65.1	9	8	1	0	0	0
Salazar, Javier	Sultanes de Monterrey	1.000	1	1	9.0	6	6	0	0	0	0
Sánchez, Asael	Sultanes de Monterrey	1.000	8	8	70.1	10	9	1	0	0	0
Santos, Raico	Olmecas de Tabasco	.975	58	58	462.2	120	110	7	3	0	0
Sedio, Chad	Leones de Yucatán	1.000	3	2	18.0	7	7	0	0	0	0
Serrano, Luis	Algodoneros del Unión Laguna	.000	1	1	7.0	0	0	0	0	0	0
Serrano, Maikel	Olmecas de Tabasco	1.000	7	7	57.2	14	14	0	0	0	0
Sesma, Jorge	Algodoneros del Unión Laguna	1.000	10	3	34.2	8	8	0	0	0	0
Terdoslavich, Joey	Bravos de León	1.000	4	4	31.0	6	5	1	0	0	0
Torres, Nick	Algodoneros del Unión Laguna	.993	69	69	511.1	140	132	7	1	1	0
Ureña, Jhoan	Algodoneros del Unión Laguna	1.000	1	1	9.0	3	3	0	0	0	0
Ureña, José Carlos	Guerreros de Oaxaca	.934	79	79	622.1	121	104	9	8	3	0
Urrutia, Henry	Saraperos de Saitillo	1.000	3	3	18.0	4	4	0	0	0	0
Valdez, Adolfo	Leones de Yucatán	.000	1	0	2.0	0	0	0	0	0	0
Vargas, José	Bravos de León	1.000	1	1	7.0	1	1	0	0	0	0
Vásquez, Niko	Mariachis de Guadalajara	.000	1	0	1.0	0	0	0	0	0	0
Villarreal, Brandon	Bravos de León	.917	11	8	66.0	12	11	0	1	0	0
Villegas, Fernando	Saraperos de Saitillo	.989	57	56	425.2	95	90	4	1	1	0
Williams, Nick	Toros de Tijuana	.971	82	81	635.2	138	130	4	4	0	0
Williams, Óscar	Piratas de Campeche	1.000	3	1	12.1	3	3	0	0	0	0
Zamudio, Kevin	Mariachis de Guadalajara	.000	1	0	1.0	0	0	0	0	0	0
Zazueta, Christian	Toros de Tijuana	1.000	11	4	38.0	10	10	0	0	0	0
Zazueta, Irving	Tigres de Quintana Roo	.947	11	8	65.0	19	18	0	1	0	0

**C**

<b>LÍDER</b>	<b>EQUIPO</b>	<b>PCT</b>	<b>JJ</b>	<b>Jl</b>	<b>INN</b>	<b>TL</b>	<b>O</b>	<b>A</b>	<b>E</b>	<b>DP</b>	<b>TP</b>	<b>PB</b>	<b>BR</b>	<b>AR</b>
Solis, Román Ali	Sultanes de Monterrey	.998	78	77	604.1	552	507	44	1	5	0	6	39	29
<b>JUGADOR</b>	<b>EQUIPO</b>	<b>PCT</b>	<b>JJ</b>	<b>Jl</b>	<b>INN</b>	<b>TL</b>	<b>O</b>	<b>A</b>	<b>E</b>	<b>DP</b>	<b>TP</b>	<b>PB</b>	<b>BR</b>	<b>AR</b>
Arcia, Francisco	Tecolotes de los Dos Laredos	.991	61	57	441.2	461	415	42	4	2	0	0	36	25
Avena, Marco	Piratas de Campeche	1.000	9	6	54.0	32	29	3	0	1	0	1	4	2
Bañuelos, Andrew	Guerreros de Oaxaca	1.000	6	2	25.1	24	22	2	0	0	0	1	0	2
Barnes, Griffin	Saraperos de Saltillo	1.000	1	0	3.0	4	4	0	0	0	0	0	0	0
Barradas, Manuel	Olmecas de Tabasco	1.000	1	0	1.0	2	2	0	0	0	0	0	0	0
Camacho, Juan Carlos	Guerreros de Oaxaca	.989	42	38	297.0	285	258	24	3	1	0	3	28	8
Carrera, Eduardo	Olmecas de Tabasco	.000	1	0	1.0	0	0	0	0	0	0	0	0	0
Carrillo, Adalberto	Toros de Tijuana	.980	7	5	49.0	51	49	1	1	0	0	0	2	2
Carrillo, Adalberto	Bravos de León	.989	13	12	100.0	89	78	10	1	2	0	3	8	4
Carrillo, Adalberto		.986	20	17	149.0	140	127	11	2	2	0	3	10	6
Carrillo, Xorge	Toros de Tijuana	.989	62	62	492.1	527	491	30	6	1	0	10	27	19
Chavarrín, Ángel	Leones de Yucatán	1.000	22	17	146.0	134	130	4	0	0	0	1	10	3
Chicuate, Marco	Bravos de León	.978	30	26	213.0	179	161	14	4	2	0	1	18	9
Chicuate, Marco	Toros de Tijuana	1.000	14	7	70.0	65	58	7	0	0	0	1	5	4
Chicuate, Marco		.984	44	33	283.0	244	219	21	4	2	0	2	23	13
Córdoba, José Francisco	Rieleros de Aguascalientes	.986	47	46	368.0	353	336	12	5	1	0	5	30	11
Córdova, Jesús	Pericos de Puebla	1.000	3	1	10.0	5	4	1	0	0	0	2	1	0
Escárrega, Christopher	El Águila de Veracruz	1.000	26	14	152.1	137	126	11	0	2	0	0	12	6
Espinoza, Alan	El Águila de Veracruz	.989	75	75	553.0	459	422	32	5	4	0	4	47	23
Félix, José Heberto	Olmecas de Tabasco	.989	66	64	498.1	441	400	36	5	8	0	1	30	28
Félix, Pedro	Diablos Rojos del México	1.000	3	0	3.0	3	3	0	0	0	0	0	0	0
Figueroa, Andrés	Algodoneros del Unión Laguna	1.000	3	1	15.0	11	11	0	0	0	0	0	0	0
Flores, Alejandro	Algodoneros del Unión Laguna	.988	27	26	204.0	162	148	12	2	2	0	3	16	10
Flores, Fernando	Algodoneros del Unión Laguna	.995	62	61	486.2	412	379	31	2	3	0	3	42	17
Galaviz, Gilberto	Rieleros de Aguascalientes	1.000	43	41	325.2	300	274	26	0	4	0	3	16	18
García, Juan Carlos	Rieleros de Aguascalientes	1.000	7	1	26.1	30	26	4	0	0	0	0	4	1
García, Kevin	Pericos de Puebla	1.000	12	10	75.0	55	54	1	0	0	0	0	5	0
Garzón, Carlos	Generales de Durango	.990	19	17	134.1	99	90	8	1	0	0	0	7	7
Gutiérrez, Gabriel	Pericos de Puebla	.996	66	66	521.0	477	436	39	2	6	0	3	31	26
Haro, Juan Carlos	Tigres de Quintana Roo	1.000	2	1	8.0	7	6	1	0	0	0	0	0	0
Heras, Bernardo	Mariachis de Guadalajara	.996	50	34	291.0	241	223	17	1	2	0	2	23	11
Hurtado, Alfredo	Sultanes de Monterrey	.959	11	5	46.1	49	43	4	2	0	0	0	2	2
Kirk, Juan	Pericos de Puebla	1.000	10	5	55.2	47	44	3	0	0	0	1	2	3
Landeta, Víctor	Pericos de Puebla	1.000	2	0	6.0	4	4	0	0	0	0	0	0	0
León, Julián	Diablos Rojos del México	.994	48	39	306.2	319	293	24	2	2	0	4	25	21
Lino, Gabriel	Guerreros de Oaxaca	.987	37	37	285.0	224	204	17	3	0	0	7	23	8
Lizárraga, José	Tigres de Quintana Roo	1.000	18	11	114.0	87	79	8	0	1	0	0	7	4
López, Abraham	Leones de Yucatán	1.000	6	1	22.0	18	18	0	0	0	0	0	4	0
Macías, Sergio	Acereros de Monclova	1.000	11	6	60.0	45	43	2	0	0	0	3	2	1
Martínez, Renae	Toros de Tijuana	1.000	9	6	52.1	47	45	2	0	0	0	0	1	1
Maxwell, Bruce	Acereros de Monclova	.997	40	39	311.2	286	268	17	1	0	0	2	22	10
Mejía, Cristian	El Águila de Veracruz	1.000	2	0	6.0	5	5	0	0	0	0	0	0	0
Mendivil, Carlos	Saraperos de Saltillo	.986	61	52	409.2	346	316	25	5	2	0	3	29	13

CONTINÚA CATCHERS

JUGADOR	EQUIPO	PCT	JJ	JI	INN	TL	O	A	E	DP	TP	PB	BR	AR
Mercado, Daniel	Algodoneros del Unión Laguna	1.000	4	0	8.0	12	12	0	0	0	0	0	0	0
Mercado, Daniel	Pericos de Puebla	.978	7	5	52.0	45	39	5	1	0	0	0	7	1
Mercado, Daniel		.982	11	5	60.0	57	51	5	1	0	0	0	7	1
Meza Jr, Alfredo	Generales de Durango	1.000	15	7	63.0	52	48	4	0	2	0	3	12	3
Moore, Logan	Acereros de Monclova	.996	41	33	272.0	252	236	15	1	1	0	5	8	15
Morales, Heriberto	Guerreros de Oaxaca	1.000	5	5	32.1	21	19	2	0	0	0	1	1	0
Moreno, Andrés	Guerreros de Oaxaca	1.000	5	0	12.0	11	11	0	0	0	0	0	0	0
Nevárez, Dean	Mariachis de Guadalajara	.981	30	30	217.1	206	184	18	4	2	0	2	11	9
Nevárez, Dean	Toros de Tijuana	.986	15	10	78.1	71	69	1	1	0	0	2	7	1
Nevárez, Dean		.982	45	40	295.2	277	253	19	5	2	0	4	18	10
Paulino, Carlos	Piratas de Campeche	.984	71	70	546.2	427	401	19	7	2	0	1	40	15
Pérez, Francisco	Saraperos de Saltillo	.000	2	0	4.0	0	0	0	0	0	0	0	0	0
Piña, Isidro	Olmecas de Tabasco	.992	23	18	155.0	129	119	9	1	0	0	1	8	8
Rentería, Omar	Sultanes de Monterrey	.976	20	8	90.0	83	75	6	2	2	0	0	5	3
Revilla, Germán	Olmecas de Tabasco	1.000	4	2	20.0	23	22	1	0	0	0	0	3	0
Revilla, Germán	Tigres de Quintana Roo	1.000	4	3	23.0	19	14	5	0	0	0	0	1	3
Revilla, Germán		1.000	8	5	43.0	42	36	6	0	0	0	0	4	3
Rodríguez, Arturo	Tecolotes de los Dos Laredos	.987	33	25	216.0	237	223	11	3	1	0	3	27	8
Rodríguez, Carlos	Saraperos de Saltillo	.992	26	20	166.2	125	115	9	1	2	0	3	12	8
Rodríguez, Rafael	Bravos de León	1.000	8	1	24.0	15	15	0	0	1	0	2	0	0
Sánchez, Daniel	Bravos de León	.996	42	41	313.0	241	213	27	1	6	0	4	14	16
Solis, Román Ali	Sultanes de Monterrey	.998	78	77	604.1	552	507	44	1	5	0	6	39	29
Sucre, Jesús	Diablos Rojos del México	.976	11	11	84.0	82	70	10	2	1	0	0	10	4
Sucre, Jesús	Mariachis de Guadalajara	.992	19	19	142.2	121	116	4	1	0	0	1	6	0
Sucre, Jesús		.985	30	30	226.2	203	186	14	3	1	0	1	16	4
Susini, Norberto	Mariachis de Guadalajara	1.000	3	1	6.0	5	5	0	0	0	0	0	0	0
Tapia, César	Acereros de Monclova	.969	9	7	58.0	64	61	1	2	0	0	0	5	1
Tapia, César	Bravos de León	.971	11	10	70.2	68	63	3	2	0	0	0	12	3
Tapia, César		.970	20	17	128.2	132	124	4	4	0	0	0	17	4
Uriarte, Juan	Generales de Durango	.988	71	66	503.2	412	372	35	5	7	0	4	41	22
Urías, Alejandro	Generales de Durango	1.000	2	0	5.2	5	5	0	0	0	0	0	0	0
Valenzuela, Ricardo	Diablos Rojos del México	.992	40	34	278.1	262	247	13	2	4	0	3	8	12
Valenzuela, Usiel	Piratas de Campeche	1.000	7	6	53.0	43	39	4	0	0	0	1	3	2
Valle, Sebastián	Leones de Yucatán	.998	73	71	569.2	496	449	46	1	7	0	6	41	21
Villegas, Andrés	Tigres de Quintana Roo	1.000	1	0	5.0	7	5	2	0	0	0	0	1	1
Wasinger, Daniel	Tecolotes de los Dos Laredos	1.000	8	4	37.0	27	24	3	0	0	0	0	2	3
Williams, Óscar	Piratas de Campeche	.950	7	5	50.0	40	35	3	2	0	0	0	9	1
Wilson, Alexis	Tigres de Quintana Roo	.994	76	75	590.1	519	465	51	3	9	0	2	50	32
Wilson, Hans	Guerreros de Oaxaca	1.000	7	5	37.2	34	34	0	0	0	0	1	1	1
Wilson, Hans	Saraperos de Saltillo	.976	24	18	145.0	127	118	6	3	0	0	2	13	6
Wilson, Hans		.981	31	23	182.2	161	152	6	3	0	0	3	14	7
Zamudio, Kevin	Mariachis de Guadalajara	.985	14	6	61.2	65	60	4	1	0	0	1	5	2

# FILDEO POR EQUIPOS

P

LÍDER	EQUIPO	PCT	JJ	Jl	INN	TL	O	A	E	DP	TP
Fernández, Pedro	Tigres de Quintana Roo	1.000	17	17	95.2	22	15	7	0	3	0
JUGADOR	EQUIPO	PCT	JJ	Jl	INN	TL	O	A	E	DP	TP
Abad, Fernando	Saraperos de Saltillo	.000	4	0	4.0	0	0	0	0	0	0
Acosta, Édgar	Bravos de León	.000	3	0	2.0	0	0	0	0	0	0
Acosta, José	Bravos de León	1.000	3	3	9.2	3	1	2	0	0	0
Acosta, Ruddy	Guerreros de Oaxaca	1.000	4	0	6.2	3	0	3	0	0	0
Acosta, Ruddy	Pericos de Puebla	.944	12	12	56.2	18	5	12	1	3	0
Acosta, Ruddy		.952	16	12	63.1	21	5	15	1	3	0
Aguilar, Miguel	Sultanes de Monterrey	1.000	19	1	22.0	2	2	0	0	0	0
Aguilar, Rodolfo	Piratas de Campeche	.000	4	0	2.0	0	0	0	0	0	0
Aguilar, Rodolfo	El Águila de Veracruz	1.000	11	5	24.2	3	0	3	0	0	0
Aguilar, Rodolfo		1.000	15	5	26.2	3	0	3	0	0	0
Alanís, Enrique	El Águila de Veracruz	.667	2	1	2.1	3	1	1	1	1	0
Alcalá, Elkin	Olmecas de Tabasco	.833	18	7	41.1	6	2	3	1	0	0
Alcalá, Elkin	El Águila de Veracruz	1.000	9	0	9.1	4	2	2	0	0	0
Alcalá, Elkin		.900	27	7	50.2	10	4	5	1	0	0
Alcántar, Jesús	Generales de Durango	1.000	8	3	15.1	2	0	2	0	0	0
Alcántar, Jesús	El Águila de Veracruz	1.000	7	1	9.0	2	2	0	0	0	0
Alcántar, Jesús		1.000	15	4	24.1	4	2	2	0	0	0
Alexander, Tyler	Toros de Tijuana	1.000	11	11	51.0	3	1	2	0	0	0
Almeida, Adrián	Saraperos de Saltillo	.500	9	3	16.0	2	1	0	1	0	0
Almeida, Adrián	Piratas de Campeche	.000	2	2	9.1	0	0	0	0	0	0
Almeida, Adrián		.500	11	5	25.1	2	1	0	1	0	0
Alvarado, Cristian	Pericos de Puebla	.750	32	0	30.1	4	0	3	1	0	0
Alvarado, Samuel	Pericos de Puebla	1.000	34	1	33.2	1	0	1	0	0	0
Álvarez, Daniel	Saraperos de Saltillo	1.000	5	0	3.2	3	1	2	0	0	0
Álvarez, Dariel	Saraperos de Saltillo	.000	1	0	0.2	0	0	0	0	0	0
Álvarez, Henderson	Leones de Yucatán	.950	17	17	91.1	20	4	15	1	2	0
Anderson, Tanner	Toros de Tijuana	1.000	9	9	47.2	13	3	10	0	0	0
Anguamea, Fabián	Tigres de Quintana Roo	1.000	37	0	34.2	8	3	5	0	0	0
Anguamea, Néstor	Mariachis de Guadalajara	1.000	22	6	45.2	11	5	6	0	2	0
Antone, Nate	Tecolotes de los Dos Laredos	.875	21	12	55.2	8	1	6	1	1	0
Araiza, Armando	Diablos Rojos del México	.000	7	0	7.0	0	0	0	0	0	0
Araiza, Armando	Rieleros de Aguascalientes	.000	10	0	8.1	0	0	0	0	0	0
Araiza, Armando		.000	17	0	15.1	0	0	0	0	0	0
Araujo, Elvis	Mariachis de Guadalajara	1.000	8	8	30.0	1	0	1	0	0	0
Araujo, Elvis	Sultanes de Monterrey	.667	3	3	10.2	3	0	2	1	0	0
Araujo, Elvis	Bravos de León	1.000	6	3	20.0	7	0	7	0	1	0
Araujo, Elvis		.909	17	14	60.2	11	0	10	1	1	0
Armenta, Óscar	Bravos de León	1.000	19	0	11.2	1	0	1	0	0	0
Armenteros, Rogelio	Diablos Rojos del México	.000	2	0	3.2	0	0	0	0	0	0
Armenteros, Rogelio	Guerreros de Oaxaca	1.000	3	2	11.1	1	1	0	0	0	0
Armenteros, Rogelio		1.000	5	2	15.0	1	1	0	0	0	0
Arredondo, Felipe	Tigres de Quintana Roo	1.000	36	0	38.1	13	2	11	0	1	0
Ávalos, Gabino	Tecolotes de los Dos Laredos	.786	15	13	51.0	14	1	10	3	0	0
Ávila, Andrés	Leones de Yucatán	.000	1	0	1.0	0	0	0	0	0	0
Báez, Manuel	Algodoneros del Unión Laguna	.667	28	0	33.0	6	1	3	2	0	0
Barba, Emmanuel	Bravos de León	.000	1	0	0.2	0	0	0	0	0	0
Barradas, Arturo	El Águila de Veracruz	1.000	36	0	29.1	5	1	4	0	1	0
Barraza, Alejandro	Tecolotes de los Dos Laredos	1.000	29	0	25.2	3	0	3	0	0	0
Barraza, Jesús	El Águila de Veracruz	1.000	36	0	30.2	7	2	5	0	0	0
Barreda, Manny	Toros de Tijuana	1.000	17	17	88.1	10	3	7	0	0	0

CONTINÚA PITCHERS

JUGADOR	EQUIPO	PCT	JJ	Jl	INN	TL	O	A	E	DP	TP
Barreras, Ángel	Mariachis de Guadalajara	.000	1	1	2.0	0	0	0	0	0	0
Barrón, Raúl	Tigres de Quintana Roo	1.000	30	0	28.0	4	1	3	0	0	0
Bates, Nathan	Acereros de Monclova	.000	3	0	2.0	0	0	0	0	0	0
Baumann, Buddy	Acereros de Monclova	.778	8	8	36.1	9	4	3	2	0	0
Bautista, Gerson	Diablos Rojos del México	.000	4	0	2.1	0	0	0	0	0	0
Bautista, Gerson	Mariachis de Guadalajara	.000	5	0	4.1	0	0	0	0	0	0
Bautista, Gerson		.000	9	0	6.2	0	0	0	0	0	0
Bautista, Wendolyn	Generales de Durango	.917	17	17	84.2	12	4	7	1	0	0
Bayer, Pete	Acereros de Monclova	.000	4	0	3.1	0	0	0	0	0	0
Bayer, Pete	Mariachis de Guadalajara	.000	3	0	1.2	0	0	0	0	0	0
Bayer, Pete		.000	7	0	5.0	0	0	0	0	0	0
Beltrán, Jaime	Saraperos de Saltillo	.000	2	0	3.1	0	0	0	0	0	0
Bernardino, Brennan	Toros de Tijuana	.929	9	9	44.0	14	6	7	1	0	0
Bernhardt, Holden	Acereros de Monclova	.000	5	0	7.1	0	0	0	0	0	0
Bibens-Dirkx, Austin	Sultanes de Monterrey	.000	3	3	12.0	0	0	0	0	0	0
Bibens-Dirkx, Austin	Algodoneros del Unión Laguna	.000	1	1	2.0	0	0	0	0	0	0
Bibens-Dirkx, Austin		.000	4	4	14.0	0	0	0	0	0	0
Bloch, Esteban	Guerreros de Oaxaca	1.000	28	1	47.0	9	3	6	0	0	0
Bonilla, Lisalverto	Pericos de Puebla	.500	5	5	21.0	4	0	2	2	1	0
Bonilla, Lisalverto	El Águila de Veracruz	1.000	8	8	33.0	4	3	1	0	0	0
Bonilla, Lisalverto		.750	13	13	54.0	8	3	3	2	1	0
Bonnell, Bryan	Tecolotes de los Dos Laredos	.000	1	1	2.2	0	0	0	0	0	0
Brennan, Brandon	Tecolotes de los Dos Laredos	1.000	3	2	10.0	2	0	2	0	0	0
Briones, Hendrick	Generales de Durango	.000	1	0	0.0	0	0	0	0	0	0
Broussard, Geoff	Tecolotes de los Dos Laredos	1.000	43	0	46.2	9	4	5	0	1	0
Buelna, Víctor	Generales de Durango	1.000	8	7	29.1	7	4	3	0	1	0
Buitimea, Martín	Guerreros de Oaxaca	1.000	17	5	32.1	11	3	8	0	0	0
Buitimea, Martín	Saraperos de Saltillo	.250	12	0	14.0	4	1	0	3	0	0
Buitimea, Martín		.800	29	5	46.1	15	4	8	3	0	0
Burgos, Enrique	Leones de Yucatán	1.000	8	0	7.1	1	0	1	0	0	0
Bustamante, Carlos	Acereros de Monclova	.000	5	0	4.1	0	0	0	0	0	0
Camacho, Yoimer	Pericos de Puebla	.800	35	1	46.0	5	1	3	1	0	0
Campos, Vicente	Pericos de Puebla	1.000	12	0	11.2	2	0	2	0	0	0
Carranza, Manuel	Bravos de León	1.000	8	0	8.1	1	1	0	0	0	0
Carreón, Antonio	Pericos de Puebla	.714	10	5	23.2	7	4	1	2	0	0
Carrera, Faustino	Toros de Tijuana	.500	3	0	3.0	2	1	0	1	0	0
Carrillo, Alejandro	Tigres de Quintana Roo	1.000	21	3	29.2	3	2	1	0	0	0
Carrillo, Kenny	Tigres de Quintana Roo	.000	5	0	4.1	0	0	0	0	0	0
Carrillo, Marco	Mariachis de Guadalajara	1.000	3	3	7.0	2	0	2	0	0	0
Carrillo, Marco	Tigres de Quintana Roo	1.000	13	12	55.2	7	0	7	0	2	0
Carrillo, Marco		1.000	16	15	62.2	9	0	9	0	2	0
Carrillo, Raúl Zoe	Tigres de Quintana Roo	1.000	16	15	76.0	13	5	8	0	1	0
Carter, Anthony	Saraperos de Saltillo	1.000	12	0	10.0	3	2	1	0	0	0
Case, Andrew	Piratas de Campeche	.000	5	0	4.1	0	0	0	0	0	0
Casillas, Erick	Guerreros de Oaxaca	1.000	25	0	24.1	3	1	2	0	0	0
Castañeda, Felipe	Pericos de Puebla	1.000	8	0	9.0	1	0	1	0	0	0
Castañeda, Felipe	Bravos de León	1.000	15	2	18.2	2	0	2	0	0	0
Castañeda, Felipe		1.000	23	2	27.2	3	0	3	0	0	0
Castellanos, Saúl	Saraperos de Saltillo	.000	5	0	4.1	0	0	0	0	0	0
Castellón, Raúl	Rieleros de Aguascalientes	.000	6	0	7.2	0	0	0	0	0	0
Castillo, Cristian	Sultanes de Monterrey	1.000	19	8	50.2	9	0	9	0	0	0
Castillo, Jorge Luis	Acereros de Monclova	1.000	11	8	37.2	3	0	3	0	1	0
Castro, Linder	Rieleros de Aguascalientes	.750	18	8	43.0	4	0	3	1	0	0



# FILDEO POR EQUIPOS

## CONTINÚA PITCHERS

JUGADOR	EQUIPO	PCT	JJ	Jl	INN	TL	O	A	E	DP	TP
Cavanerio, Jorgan	Rieleros de Aguascalientes	.750	5	4	22.1	4	0	3	1	1	0
Centeno, Henry	Mariachis de Guadalajara	1.000	17	17	90.1	16	5	11	0	0	0
Cervantes, Anibal	Bravos de León	.643	31	3	49.1	14	3	6	5	0	0
Cervenka, Hunter	Leones de Yucatán	.000	3	0	2.2	0	0	0	0	0	0
Chapa, Ricardo	Tecolotes de los Dos Laredos	1.000	13	0	22.0	3	2	1	0	0	0
Chavarria, Alajandro	Algodoneros del Unión Laguna	.000	9	0	10.0	0	0	0	0	0	0
Chávez, Alejandro	Mariachis de Guadalajara	1.000	40	1	40.1	3	1	2	0	0	0
Chávez, Enrique	Diablos Rojos del México	.000	2	1	4.0	0	0	0	0	0	0
Chávez, Guadalupe	Tigres de Quintana Roo	.000	4	0	5.0	0	0	0	0	0	0
Chávez, Guadalupe	Generales de Durango	1.000	6	3	18.0	4	2	2	0	0	0
Chávez, Guadalupe		1.000	10	3	23.0	4	2	2	0	0	0
Chávez, Manuel	Leones de Yucatán	.900	29	5	45.2	10	2	7	1	0	0
Cole, Taylor	Tecolotes de los Dos Laredos	1.000	4	4	14.2	3	0	3	0	0	0
Córdova, Rafael	Olmecas de Tabasco	1.000	36	0	33.0	5	3	2	0	0	0
Corrales, Josh	Algodoneros del Unión Laguna	.800	22	8	47.1	10	4	4	2	1	0
Cosío, Juan	Tigres de Quintana Roo	1.000	24	1	37.0	7	1	6	0	1	0
Cota, Fabián	Guerreros de Oaxaca	1.000	29	8	48.1	7	1	6	0	0	0
Cota, Fabián	Diablos Rojos del México	.000	1	0	1.0	0	0	0	0	0	0
Cota, Fabián		1.000	30	8	49.1	7	1	6	0	0	0
Cota, Irving	Tigres de Quintana Roo	.000	2	2	3.0	0	0	0	0	0	0
Cruz, Daniel	Bravos de León	.000	2	0	2.0	0	0	0	0	0	0
Cruz, Leroy	Bravos de León	.917	11	11	48.2	12	2	9	1	0	0
Cruz, Naykel	Piratas de Campeche	1.000	7	1	11.0	2	1	1	0	0	0
Cruz, Rhiner	Piratas de Campeche	.750	13	0	13.1	4	0	3	1	0	0
Cruz, Yoandy	Piratas de Campeche	1.000	12	4	20.0	5	2	3	0	1	0
Cuevas, William	Diablos Rojos del México	.000	1	1	0.2	0	0	0	0	0	0
Da Silva, Tiago	Generales de Durango	.909	12	12	39.2	11	2	8	1	1	0
Davis, Seth	Rieleros de Aguascalientes	.500	10	0	9.0	2	0	1	1	0	0
De Horta, Adrián	Diablos Rojos del México	1.000	8	0	7.1	1	0	1	0	0	0
De La O, Luis	Bravos de León	1.000	8	0	6.1	1	0	1	0	0	0
De La O, Luis	Pericos de Puebla	1.000	4	0	4.0	1	0	1	0	0	0
De La O, Luis		1.000	12	0	10.1	2	0	2	0	0	0
De León, Carlos	Tigres de Quintana Roo	.917	17	10	52.2	12	3	8	1	2	0
De Los Reyes, Raúl	Bravos de León	1.000	7	5	15.0	5	3	2	0	0	0
De Los Reyes, Raúl	Tigres de Quintana Roo	1.000	14	0	16.0	1	1	0	0	0	0
De Los Reyes, Raúl		1.000	21	5	31.0	6	4	2	0	0	0
De Luna, Luis	Saraperos de Saltillo	1.000	8	0	4.2	1	1	0	0	0	0
De Luna, Luis	El Águila de Veracruz	.000	6	0	5.0	0	0	0	0	0	0
De Luna, Luis		1.000	14	0	9.2	1	1	0	0	0	0
Del Moral, Adrián	Diablos Rojos del México	.000	1	0	1.0	0	0	0	0	0	0
Delgadillo, Juan	Olmecas de Tabasco	1.000	11	0	13.2	2	1	1	0	0	0
Delgado, Alex	Guerreros de Oaxaca	.900	12	11	49.0	10	3	6	1	2	0
Delgado, Irwin	Saraperos de Saltillo	1.000	28	3	52.0	7	1	6	0	0	0
Devine, Mike	El Águila de Veracruz	.833	13	13	58.2	6	3	2	1	0	0
Díaz, Daniel	Rieleros de Aguascalientes	.833	18	11	51.2	12	2	8	2	0	0
Díaz, Jumbo	Diablos Rojos del México	.500	21	0	18.2	2	1	0	1	0	0
Díaz, Jumbo	Guerreros de Oaxaca	1.000	8	0	7.0	1	0	1	0	0	0
Díaz, Jumbo		.667	29	0	25.2	3	1	1	1	0	0
Doubront, Félix	Saraperos de Saltillo	1.000	15	15	76.2	12	4	8	0	2	0
Dykstra, James	Guerreros de Oaxaca	1.000	17	0	17.1	5	0	5	0	0	0
Dyson, Sam	Toros de Tijuana	1.000	41	0	40.2	10	5	5	0	0	0
Echemendía, Pedro	Generales de Durango	1.000	2	2	4.1	3	0	3	0	0	0
Echemendía, Pedro	Mariachis de Guadalajara	1.000	4	3	16.0	4	1	3	0	0	0

CONTINÚA PITCHERS

JUGADOR	EQUIPO	PCT	JJ	Jl	INN	TL	O	A	E	DP	TP
Echemendía, Pedro		1.000	6	5	20.1	7	1	6	0	0	0
Elenes, Norman	Sultanes de Monterrey	1.000	42	0	41.1	2	0	2	0	0	0
Elizondo, Santiago	Generales de Durango	1.000	12	1	25.0	7	1	6	0	2	0
Encina, Geno	Acereros de Monclova	1.000	13	5	35.0	5	3	2	0	0	0
Encina, Geno	Rieleros de Aguascalientes	1.000	5	4	11.1	1	0	1	0	1	0
Encina, Geno		1.000	18	9	46.1	6	3	3	0	1	0
Escalona, Edgmer	Guerreros de Oaxaca	1.000	3	3	14.1	1	1	0	0	1	0
Escobar, Luis	Olmecas de Tabasco	1.000	6	6	22.1	5	3	2	0	0	0
Esparza, Miguel	Algodoneros del Unión Laguna	1.000	14	0	17.2	2	2	0	0	0	0
Espinosa, Roberto	Acereros de Monclova	1.000	4	0	4.1	1	0	1	0	0	0
Espinosa, Roberto	Pericos de Puebla	1.000	20	0	14.1	1	1	0	0	0	0
Espinosa, Roberto		1.000	24	0	18.2	2	1	1	0	0	0
Esqueda, Isaac	Acereros de Monclova	1.000	9	1	13.1	3	2	1	0	0	0
Estrada, Jesse	Mariachis de Guadalajara	1.000	25	6	53.0	13	2	11	0	1	0
Favela, Adán	Generales de Durango	.000	1	0	0.1	0	0	0	0	0	0
Félix, Óscar	Mariachis de Guadalajara	.000	13	0	11.2	0	0	0	0	0	0
Feliz, Neftalí	Sultanes de Monterrey	1.000	41	0	43.2	2	1	1	0	0	0
Fernández, Pedro	Tigres de Quintana Roo	1.000	17	17	95.2	22	15	7	0	3	0
Fierro, Edwin	Diablos Rojos del México	1.000	25	0	23.2	3	1	2	0	1	0
Fiers, Mike	Leones de Yucatán	.857	8	8	44.1	7	0	6	1	1	0
Floranus, Wendell	Tigres de Quintana Roo	1.000	33	1	34.0	5	2	3	0	0	0
Flores Jr, Bernardo	Diablos Rojos del México	.900	7	6	26.0	10	1	8	1	0	0
Flores, Daniel	Piratas de Campeche	.857	11	6	34.1	7	1	5	1	0	0
Flores, José	Tecolotes de los Dos Laredos	.917	17	17	80.0	12	4	7	1	1	0
Flores, Manuel	Piratas de Campeche	1.000	17	17	90.0	10	4	6	0	1	0
Flores, Oziel	Guerreros de Oaxaca	.000	1	0	1.0	0	0	0	0	0	0
Flores, Ryan	Generales de Durango	1.000	5	5	20.1	3	2	1	0	0	0
Franco, Enderson	Generales de Durango	1.000	6	6	28.1	3	1	2	0	0	0
Frankoff, Seth	Diablos Rojos del México	.000	2	2	6.0	1	0	0	1	0	0
Fregozo, Marco	Algodoneros del Unión Laguna	.000	4	0	2.2	0	0	0	0	0	0
Frías, Antonio	Tigres de Quintana Roo	1.000	2	2	6.2	1	0	1	0	0	0
Frutos, Jonathan	Diablos Rojos del México	.000	2	0	1.1	0	0	0	0	0	0
Frutos, José	Diablos Rojos del México	1.000	8	0	10.1	1	0	1	0	0	0
Fuentes, Mauricio	Diablos Rojos del México	.000	1	0	0.1	0	0	0	0	0	0
Fukunaga, Shungo	Generales de Durango	.000	3	1	10.1	1	0	0	1	0	0
Fukunaga, Shungo	Mariachis de Guadalajara	.000	1	0	1.0	0	0	0	0	0	0
Fukunaga, Shungo		.000	4	1	11.1	1	0	0	1	0	0
Gallardo, Augie	Bravos de León	1.000	8	0	6.0	2	0	2	0	0	0
Gallegos, Alex	Algodoneros del Unión Laguna	1.000	24	1	29.2	8	2	6	0	0	0
Gallegos, Fernando	Toros de Tijuana	.000	1	0	0.2	0	0	0	0	0	0
Galván, Héctor	Rieleros de Aguascalientes	.000	1	0	0.0	0	0	0	0	0	0
Galván, Héctor	Diablos Rojos del México	1.000	17	0	20.1	2	0	2	0	0	0
Galván, Héctor		1.000	18	0	20.1	2	0	2	0	0	0
Gálvez Jr, Randy	Saraperos de Saltillo	1.000	1	0	2.0	2	1	1	0	0	0
Gamboa, Eddie	Sultanes de Monterrey	.833	6	5	16.0	6	3	2	1	0	0
Gamboa, Eddie	Mariachis de Guadalajara	.000	2	0	2.0	0	0	0	0	0	0
Gamboa, Eddie		.833	8	5	18.0	6	3	2	1	0	0
Gámez, Juan	Sultanes de Monterrey	.857	35	0	31.1	7	1	5	1	0	0
Gámez, Luis	Algodoneros del Unión Laguna	.917	17	17	75.0	12	3	8	1	0	0
García, Gabriel	Sultanes de Monterrey	1.000	13	13	58.2	12	2	10	0	0	0
García, Jesús	Generales de Durango	1.000	34	0	25.2	3	0	3	0	0	0
García, Jesús	Tigres de Quintana Roo	.000	3	0	2.2	0	0	0	0	0	0
García, Jason	Guerreros de Oaxaca	1.000	4	4	17.1	1	0	1	0	0	0

# FILDEO POR EQUIPOS

## CONTINÚA PITCHERS

JUGADOR	EQUIPO	PCT	JJ	Jl	INN	TL	O	A	E	DP	TP
García, Onelki	Leones de Yucatán	1.000	6	6	24.1	2	0	2	0	0	0
García, Víctor	Tigres de Quintana Roo	.667	1	1	3.0	3	0	2	1	0	0
Garibay, Jonás	Leones de Yucatán	1.000	21	0	30.1	9	3	6	0	0	0
Garza, Adrián	Bravos de León	1.000	3	0	2.0	1	0	1	0	0	0
Garzón, Antonio	Piratas de Campeche	1.000	37	0	27.2	9	1	8	0	2	0
Gaxiola, Amílcar	Generales de Durango	.000	4	3	6.2	0	0	0	0	0	0
Gaxiola, Amílcar	Tigres de Quintana Roo	1.000	4	1	7.2	2	0	2	0	0	0
Gaxiola, Amílcar		1.000	8	4	14.1	2	0	2	0	0	0
Germen, González	Guerreros de Oaxaca	.000	3	3	17.0	0	0	0	0	0	0
Gil, Romario	Piratas de Campeche	.000	1	0	1.0	0	0	0	0	0	0
Gómez, Leuris	Bravos de León	.750	11	11	48.1	4	1	2	1	1	0
Gómez, Yapson	El Águila de Veracruz	.889	40	0	41.1	9	1	7	1	0	0
Gonzáles, Bradley	Bravos de León	1.000	16	4	29.1	4	1	3	0	0	0
González, Adrián	El Águila de Veracruz	.000	4	1	4.0	0	0	0	0	0	0
González, Édgar	Saraperos de Saltillo	1.000	20	13	58.2	10	3	7	0	1	0
González, Felipe	Sultanes de Monterrey	1.000	12	0	13.0	2	1	1	0	0	0
González, Jorge	Rieleros de Aguascalientes	.000	1	0	1.0	0	0	0	0	0	0
González, Orlando	Saraperos de Saltillo	1.000	14	1	20.1	1	1	0	0	0	0
González, Severino	Guerreros de Oaxaca	1.000	12	0	12.0	3	0	3	0	1	0
Goody, Nick	Acereros de Monclova	1.000	14	0	15.0	2	0	2	0	0	0
Gracia, Ariel	Guerreros de Oaxaca	1.000	21	1	27.0	1	1	0	0	0	0
Green, Nick	Acereros de Monclova	1.000	6	1	5.1	1	0	1	0	0	0
Greene, Conner	Diablos Rojos del México	1.000	12	0	12.0	2	0	2	0	0	0
Guduán, Reymin	Leones de Yucatán	.600	31	0	27.2	5	0	3	2	0	0
Guduán, Reymin	Toros de Tijuana	.000	2	0	2.0	0	0	0	0	0	0
Guduán, Reymin		.600	33	0	29.2	5	0	3	2	0	0
Guerra, Junior	Tecolotes de los Dos Laredos	1.000	16	16	83.1	12	5	7	0	1	0
Guerra, Javy	Toros de Tijuana	1.000	31	0	28.0	4	2	2	0	0	0
Guerra, Tony	Piratas de Campeche	.000	1	1	1.1	0	0	0	0	0	0
Guerrero, Daniel	Rieleros de Aguascalientes	1.000	10	0	12.0	1	0	1	0	0	0
Guerrero, Jordán	Algodoneros del Unión Laguna	.750	9	4	25.0	4	0	3	1	0	0
Gurka, Jason	Mariachis de Guadalajara	1.000	41	0	29.0	4	2	2	0	0	0
Gusmán, Adrián	Sultanes de Monterrey	1.000	20	8	40.0	10	0	10	0	4	0
Gutiérrez, Brandon	Saraperos de Saltillo	.000	1	0	1.0	0	0	0	0	0	0
Gutiérrez, David	Leones de Yucatán	1.000	40	0	39.0	6	1	5	0	0	0
Gutiérrez, Demetrio	Piratas de Campeche	1.000	9	9	43.2	7	0	7	0	0	0
Gutiérrez, Gerardo	Tecolotes de los Dos Laredos	1.000	22	2	40.0	5	1	4	0	1	0
Gutiérrez, Santiago	Saraperos de Saltillo	.500	16	0	10.1	2	0	1	1	0	0
Gutiérrez, Santiago	Algodoneros del Unión Laguna	.000	4	0	4.1	0	0	0	0	0	0
Gutiérrez, Santiago		.500	20	0	14.2	2	0	1	1	0	0
Guzmán, Antonio	Sultanes de Monterrey	1.000	8	0	7.2	1	1	0	0	0	0
Guzmán, Antonio	Pericos de Puebla	.000	10	0	8.1	0	0	0	0	0	0
Guzmán, Antonio		1.000	18	0	16.0	1	1	0	0	0	0
Halbohn, Kyle	Piratas de Campeche	1.000	17	0	13.2	2	1	1	0	0	0
Harman, Casey	Algodoneros del Unión Laguna	1.000	11	11	49.2	4	0	4	0	0	0
Haro, Esteban	Pericos de Puebla	1.000	38	0	31.2	2	1	1	0	0	0
Haro, Francisco	Piratas de Campeche	1.000	13	12	70.2	13	5	8	0	2	0
Haro, Francisco	Diablos Rojos del México	.800	6	5	22.2	5	0	4	1	0	0
Haro, Francisco		.944	19	17	93.1	18	5	12	1	2	0
Hart, Donnie	Tecolotes de los Dos Laredos	1.000	30	0	28.2	9	2	7	0	0	0
Hartman, Zach	Generales de Durango	1.000	34	0	29.2	1	0	1	0	0	0
Heath, Deunte	Acereros de Monclova	1.000	25	0	25.1	2	0	2	0	0	0
Heredía, Ferrol	Leones de Yucatán	.000	2	0	2.0	0	0	0	0	0	0

CONTINÚA PITCHERS

JUGADOR	EQUIPO	PCT	JJ	Jl	INN	TL	O	A	E	DP	TP
Herecía, Nicolás	El Águila de Veracruz	1.000	10	5	22.1	1	1	0	0	0	0
Hermida, Rolando	El Águila de Veracruz	.000	3	0	3.0	0	0	0	0	0	0
Hernández, Alemao	Diablos Rojos del México	.889	15	12	60.2	9	1	7	1	0	0
Hernández, Carlos	Toros de Tijuana	1.000	27	2	44.2	9	0	9	0	0	0
Hernández, Felipe	Piratas de Campeche	1.000	9	2	14.2	2	1	1	0	0	0
Hernández, Julio	El Águila de Veracruz	1.000	4	0	1.2	2	0	2	0	0	0
Hernández, Miguel	Bravos de León	.000	3	3	8.1	0	0	0	0	0	0
Hernández, Ricardo	Diablos Rojos del México	1.000	4	0	4.2	2	2	0	0	0	0
Hernández, Ricardo	Rieleros de Aguascalientes	1.000	15	2	23.1	4	1	3	0	2	0
Hernández, Ricardo		1.000	19	2	28.0	6	3	3	0	2	0
Herrera, Alsis	Diablos Rojos del México	.000	1	1	0.2	0	0	0	0	0	0
Herrera, Anthony	Toros de Tijuana	1.000	28	0	31.2	6	4	2	0	1	0
Heyer, Kurt	Pericos de Puebla	.889	17	16	82.1	18	7	9	2	4	0
Higuera, Juliandry	Saraperos de Saltillo	.000	3	0	2.0	0	0	0	0	0	0
Hirama, Rintaro	Diablos Rojos del México	.857	4	4	16.1	7	2	4	1	0	0
Hirama, Rintaro	Guerreros de Oaxaca	1.000	1	1	2.2	2	1	1	0	0	0
Hirama, Rintaro		.889	5	5	19.0	9	3	5	1	0	0
Holmberg, David	Pericos de Puebla	1.000	5	5	19.2	2	1	1	0	0	0
Huerta, Jesús	Pericos de Puebla	1.000	16	2	17.2	1	0	1	0	0	0
Huff, David	Diablos Rojos del México	.867	21	11	74.0	15	2	11	2	0	0
Hurtado, Óscar	Olmecas de Tabasco	1.000	14	1	21.1	3	3	0	0	0	0
Hurtado, Yosshel	Pericos de Puebla	.000	10	0	8.1	0	0	0	0	0	0
Ibarra, Jeff	Algodoneros del Unión Laguna	1.000	22	0	16.0	6	1	5	0	0	0
Inoa, Joel	Generales de Durango	1.000	6	3	14.1	2	2	0	0	0	0
Izaguirre, Iván	Saraperos de Saltillo	1.000	22	0	20.0	3	1	2	0	0	0
Jeffress, Jeremy	Diablos Rojos del México	.625	17	0	18.1	8	1	4	3	0	0
Jiménez, Isaac	Generales de Durango	.000	13	0	12.1	0	0	0	0	0	0
Jiménez, Mario	Olmecas de Tabasco	.500	31	0	27.1	2	1	0	1	0	0
Joaquín, Ulises	Rieleros de Aguascalientes	1.000	3	0	3.1	1	1	0	0	0	0
José, José	Generales de Durango	.500	33	0	29.0	4	0	2	2	0	0
Juárez, Jesús	Bravos de León	.000	16	1	12.2	0	0	0	0	0	0
Jurrjens, Jair	Acereros de Monclova	.000	1	0	3.2	0	0	0	0	0	0
Kelly, Justin	Bravos de León	.000	3	0	2.1	1	0	0	1	0	0
Kickham, Mike	Mariachis de Guadalajara	1.000	2	1	2.1	2	1	1	0	1	0
Kipper, Jordan	Algodoneros del Unión Laguna	1.000	5	5	15.2	5	1	4	0	1	0
Koerner, Brody	Tecolotes de los Dos Laredos	1.000	1	1	5.0	1	1	0	0	0	0
Kussmaul, Ryan	Rieleros de Aguascalientes	1.000	7	0	7.0	1	1	0	0	0	0
Lavendier, Winston	Mariachis de Guadalajara	.000	6	0	5.1	0	0	0	0	0	0
Lazcano, Kyle	Piratas de Campeche	1.000	22	5	34.0	3	0	3	0	0	0
Leal, Erick	Rieleros de Aguascalientes	.909	17	17	90.0	11	3	7	1	0	0
Leyva, Alberto	Algodoneros del Unión Laguna	1.000	38	0	36.2	6	1	5	0	0	0
Leyva, Elián	Piratas de Campeche	1.000	11	11	57.1	8	1	7	0	0	0
Leyva, Elián	Leones de Yucatán	1.000	3	3	14.1	4	2	2	0	0	0
Leyva, Elián		1.000	14	14	71.2	12	3	9	0	0	0
Liriano, Elvin	Guerreros de Oaxaca	1.000	11	0	12.2	3	1	2	0	1	0
Lively, Mitch	Bravos de León	.875	8	8	36.1	8	1	6	1	0	0
Lively, Mitch	Diablos Rojos del México	.000	3	3	11.0	1	0	0	1	0	0
Lively, Mitch	El Águila de Veracruz	.000	2	2	10.0	0	0	0	0	0	0
Lively, Mitch		.778	13	13	57.1	9	1	6	2	0	0
Liz, Radhamés	Leones de Yucatán	.938	15	15	72.2	16	6	9	1	1	0
Lobstein, Kyle	Toros de Tijuana	1.000	13	4	23.1	3	2	1	0	0	0
Loop, Derrick	Olmecas de Tabasco	1.000	43	0	41.0	7	1	6	0	1	0
López, Arturo	Diablos Rojos del México	1.000	14	6	40.1	5	1	4	0	0	0

# FILDEO POR EQUIPOS

## CONTINÚA PITCHERS

JUGADOR	EQUIPO	PCT	JJ	Jl	INN	TL	O	A	E	DP	TP
López, Édgar	Rieleros de Aguascalientes	1.000	10	7	34.2	9	3	6	0	1	0
López, Édgar	Bravos de León	1.000	14	0	14.1	8	3	5	0	0	0
López, Édgar		1.000	24	7	49.0	17	6	11	0	1	0
López, Eduar	Guerreros de Oaxaca	1.000	4	4	16.0	3	1	2	0	0	0
López, Jonathan	Piratas de Campeche	.000	12	0	10.2	0	0	0	0	0	0
López, Jonathan	Acereros de Monclova	.000	1	0	2.0	0	0	0	0	0	0
López, Jonathan		.000	13	0	12.2	0	0	0	0	0	0
López, José Manuel	Sultanes de Monterrey	1.000	14	0	14.0	1	1	0	0	0	0
López, José Manuel	Mariachis de Guadalajara	1.000	14	0	10.2	2	0	2	0	0	0
López, José Manuel		1.000	28	0	24.2	3	1	2	0	0	0
López, Jovany	Piratas de Campeche	.000	6	0	6.0	0	0	0	0	0	0
Lowey, Josh	Acereros de Monclova	1.000	6	5	22.2	3	1	2	0	0	0
Lueke, Josh	Algodoneros del Unión Laguna	1.000	36	0	40.2	6	1	5	0	0	0
Lugo, Jaime	Piratas de Campeche	.889	12	9	36.2	9	2	6	1	2	0
Luján, Héctor	Acereros de Monclova	1.000	27	0	28.2	7	2	5	0	0	0
Luna, José	Rieleros de Aguascalientes	.941	41	0	46.0	17	3	13	1	0	0
Machorro, Carlos	Sultanes de Monterrey	.000	20	0	18.0	1	0	0	1	0	0
Machuca, Irving	Piratas de Campeche	1.000	20	0	19.0	2	2	0	0	0	0
Macías, Juan	Olmecas de Tabasco	1.000	16	0	21.1	1	0	1	0	0	0
Manzueta, Jheyson	Sultanes de Monterrey	1.000	4	4	12.1	3	0	3	0	0	0
Manzueta, Jheyson	Bravos de León	1.000	8	7	35.2	3	2	1	0	0	0
Manzueta, Jheyson		1.000	18	17	85.1	10	3	7	0	0	0
Marín, Refugio	Olmecas de Tabasco	.875	18	0	22.0	8	1	6	1	1	0
Marin, Terance	Tigres de Quintana Roo	.778	14	12	62.1	9	4	3	2	2	0
Márquez, José Isidro	Piratas de Campeche	.846	34	0	32.0	13	1	10	2	2	0
Márquez, José Isidro	Olmecas de Tabasco	1.000	6	0	4.0	1	0	1	0	0	0
Márquez, José Isidro		.857	40	0	36.0	14	1	11	2	2	0
Márquez, Luis	El Águila de Veracruz	.818	27	1	53.0	11	3	6	2	0	0
Marrujo, José Ignacio	Olmecas de Tabasco	1.000	13	12	47.0	8	2	6	0	0	0
Martín, Francis	Diablos Rojos del México	.800	11	10	42.2	10	2	6	2	0	0
Martes, Francis	Guerreros de Oaxaca	1.000	6	6	29.0	2	2	0	0	0	0
Martes, Francis		.833	17	16	71.2	12	4	6	2	0	0
Martínez, Alejandro	El Águila de Veracruz	1.000	22	3	33.2	9	2	7	0	2	0
Martínez, Dallas	Sultanes de Monterrey	1.000	12	9	39.0	7	3	4	0	0	0
Martínez, Erik	Mariachis de Guadalajara	1.000	3	0	4.1	1	1	0	0	0	0
Martínez, Erik	Acereros de Monclova	1.000	7	0	5.2	2	2	0	0	0	0
Martínez, Erik		1.000	10	0	10.0	3	3	0	0	0	0
Martínez, Jesús	Sultanes de Monterrey	1.000	33	0	29.0	5	1	4	0	1	0
Martínez, Luis	Saraperos de Saltillo	1.000	5	5	19.1	3	0	3	0	0	0
Martínez, Oswaldo	Rieleros de Aguascalientes	.875	13	2	18.1	8	2	5	1	0	0
Martínez, Rogelio	Guerreros de Oaxaca	1.000	12	0	15.1	2	0	2	0	0	0
Medina, Javier	Leones de Yucatán	1.000	11	0	13.2	1	1	0	0	0	0
Medina, José Carlos	Rieleros de Aguascalientes	1.000	16	16	67.2	9	2	7	0	0	0
Mejía, Humberto	Guerreros de Oaxaca	1.000	3	3	16.1	1	0	1	0	0	0
Mejía, Humberto	Mariachis de Guadalajara	1.000	7	7	39.2	6	2	4	0	0	0
Mejía, Humberto	Toros de Tijuana	1.000	1	1	5.0	1	0	1	0	0	0
Mejía, Humberto		1.000	11	11	61.0	8	2	6	0	0	0
Mejía, Jenry	Algodoneros del Unión Laguna	.000	6	0	4.0	0	0	0	0	0	0
Mejía, Jenry	Pericos de Puebla	.000	7	0	5.1	0	0	0	0	0	0
Mejía, Jenry	Saraperos de Saltillo	1.000	20	0	22.2	5	1	4	0	1	0
Mejía, Jenry		1.000	33	0	32.0	5	1	4	0	1	0
Melgarejo, Thomas	Sultanes de Monterrey	1.000	7	2	10.2	1	0	1	0	0	0
Melgarejo, Thomas	Bravos de León	1.000	7	5	18.2	3	0	3	0	0	0



CONTINÚA PITCHERS

JUGADOR	EQUIPO	PCT	JJ	Jl	INN	TL	O	A	E	DP	TP
Melgarejo, Thomas	Olmecas de Tabasco	1.000	10	0	7.2	1	0	1	0	0	0
Melgarejo, Thomas		1.000	24	7	37.0	5	0	5	0	0	0
Méndez, Deivy	Rieleros de Aguascalientes	.667	12	0	12.0	3	2	0	1	0	0
Méndez, Ozzie	Generales de Durango	1.000	41	0	35.0	4	1	3	0	0	0
Méndez, Román	Saraperos de Saltillo	1.000	38	0	41.1	5	3	2	0	0	0
Méndez, Yohander	Sultanes de Monterrey	.700	15	15	74.1	10	2	5	3	0	0
Mendieta, Augusto	Pericos de Puebla	1.000	17	0	16.0	4	2	2	0	0	0
Menéndez, Bryan	Tecolotes de los Dos Laredos	1.000	22	4	46.1	6	1	5	0	0	0
Meza, Andrés Iván	Olmecas de Tabasco	1.000	15	15	66.0	5	1	4	0	0	0
Meza, Mario	Saraperos de Saltillo	.000	17	0	12.2	1	0	0	1	0	0
Millán, Luis	Bravos de León	1.000	18	1	23.1	1	1	0	0	1	0
Mills, McKenzie	Tigres de Quintana Roo	.000	4	4	18.0	0	0	0	0	0	0
Miranda, Luis Fernando	Mariachis de Guadalajara	1.000	16	12	51.1	8	5	3	0	0	0
Molina, Néstor	Rieleros de Aguascalientes	1.000	5	5	26.2	6	3	3	0	1	0
Mondaca, Lemuel	Piratas de Campeche	1.000	11	2	24.2	1	0	1	0	0	0
Montes, Aldo	Algodoneros del Unión Laguna	.900	17	17	86.2	10	3	6	1	1	0
Morales, Alejandro	Acereros de Monclova	.000	2	0	2.1	0	0	0	0	0	0
Morales, Alejandro	Guerreros de Oaxaca	.000	15	0	22.1	0	0	0	0	0	0
Morales, Alejandro		.000	17	0	24.2	0	0	0	0	0	0
Morales, Carlos	Sultanes de Monterrey	1.000	43	0	40.2	6	2	4	0	0	0
Morales, Mario	Guerreros de Oaxaca	.000	1	0	0.1	0	0	0	0	0	0
Morales, Mario	Acereros de Monclova	.000	5	0	3.2	0	0	0	0	0	0
Morales, Mario	Olmecas de Tabasco	.000	9	0	6.2	0	0	0	0	0	0
Morales, Mario		.000	15	0	10.2	0	0	0	0	0	0
Morales, Víctor	Diablos Rojos del México	1.000	3	0	3.1	1	1	0	0	1	0
Moreno, Diego	Generales de Durango	.857	17	0	17.0	7	2	4	1	0	0
Moreno, Francisco	Olmecas de Tabasco	1.000	22	0	20.1	2	1	1	0	0	0
Moscoso, Guillermo	Bravos de León	1.000	9	9	39.1	5	0	5	0	0	0
Muñiz, Fabián	Pericos de Puebla	.000	5	1	5.0	2	0	0	2	0	0
Muñoz, Brayán	Tigres de Quintana Roo	1.000	29	0	29.2	5	2	3	0	0	0
Negrín, Yoanner	Leones de Yucatán	.958	18	17	82.1	24	5	18	1	1	0
Niebla, Luis	Mariachis de Guadalajara	.000	1	0	1.0	0	0	0	0	0	0
Niño, Jeffrey	Guerreros de Oaxaca	1.000	18	1	18.1	4	2	2	0	1	0
Niño, Jeffrey	Diablos Rojos del México	.900	8	7	34.1	10	2	7	1	0	0
Niño, Jeffrey		.929	26	8	52.2	14	4	9	1	1	0
Noriega, Juan Ramón	Algodoneros del Unión Laguna	.000	12	0	8.2	0	0	0	0	0	0
Noriega, Juan Ramón	Saraperos de Saltillo	1.000	16	0	12.0	1	1	0	0	0	0
Noriega, Juan Ramón		1.000	28	0	20.2	1	1	0	0	0	0
Núñez, Daniel	Olmecas de Tabasco	.000	1	0	0.2	0	0	0	0	0	0
Nunn, Chris	Acereros de Monclova	1.000	9	2	20.1	2	0	2	0	0	0
Nuño, Aldo	Bravos de León	1.000	8	0	7.2	2	1	1	0	0	0
Nuño, Vidal	Toros de Tijuana	1.000	7	0	6.2	1	0	1	0	0	0
Obispo, Wirfin	Acereros de Monclova	1.000	30	0	32.2	3	1	2	0	0	0
Ochoa, Duilio	Diablos Rojos del México	1.000	18	1	27.0	6	2	4	0	1	0
Ochoa, Gonzalo	Guerreros de Oaxaca	.000	2	0	2.2	0	0	0	0	0	0
Ochoa, Gonzalo	Diablos Rojos del México	1.000	21	2	28.0	6	1	5	0	1	0
Ochoa, Gonzalo		1.000	23	2	30.2	6	1	5	0	1	0
Ochoa, Luis	Toros de Tijuana	.000	1	0	0.1	0	0	0	0	0	0
Ogawa, Ryuya	Sultanes de Monterrey	.000	1	1	3.0	0	0	0	0	0	0
Oliveros, Lester	Piratas de Campeche	.000	9	0	9.0	0	0	0	0	0	0
Omaña, Henry	Mariachis de Guadalajara	.000	1	0	1.0	0	0	0	0	0	0
Oramas, Juan Pablo	Olmecas de Tabasco	.833	16	16	79.0	6	0	5	1	0	0
Ordaz, Rafael	Leones de Yucatán	1.000	7	0	6.0	1	0	1	0	0	0

# FILDEO POR EQUIPOS

## CONTINÚA PITCHERS

JUGADOR	EQUIPO	PCT	JJ	Jl	INN	TL	O	A	E	DP	TP
Orozco, Jio	Saraperos de Saltillo	.000	23	1	18.1	1	0	0	1	0	0
Ortiz, Ángel	Piratas de Campeche	1.000	11	0	11.0	1	0	1	0	0	0
Osuna, Lenix	Mariachis de Guadalajara	1.000	23	0	22.0	1	1	0	0	0	0
Osuna, Roberto	Diablos Rojos del México	1.000	12	0	13.1	2	1	1	0	0	0
Padron, Loiger	Algodoneros del Unión Laguna	1.000	35	0	35.0	3	2	1	0	0	0
Palafox, José	Mariachis de Guadalajara	.000	1	0	0.2	0	0	0	0	0	0
Partida, Jonathan	Guerreros de Oaxaca	.500	25	0	19.1	4	1	1	2	0	0
Peña, Miguel	Saraperos de Saltillo	1.000	18	18	78.1	14	3	11	0	1	0
Peña Zonta, Román	Mariachis de Guadalajara	1.000	29	1	20.2	5	3	2	0	0	0
Peña Zonta, Román	Guerreros de Oaxaca	.000	7	0	7.0	0	0	0	0	0	0
Peña Zonta, Román	Guerreros de Oaxaca	1.000	36	1	27.2	5	3	2	0	0	0
Peña, Ronald	Saraperos de Saltillo	1.000	12	0	12.0	4	2	2	0	0	0
Pérez Ruiz, Luis	Piratas de Campeche	1.000	27	0	29.1	3	2	1	0	0	0
Pérez, Andrés	Guerreros de Oaxaca	.000	8	0	5.0	0	0	0	0	0	0
Pérez, Jorge	Toros de Tijuana	1.000	4	1	5.0	2	1	1	0	0	0
Pérez, Jorge	Guerreros de Oaxaca	1.000	10	10	45.2	9	3	6	0	1	0
Pérez, Jorge	Guerreros de Oaxaca	1.000	14	11	50.2	11	4	7	0	1	0
Pérez, Jahir	Piratas de Campeche	.000	2	0	2.0	0	0	0	0	0	0
Pérez, Manuel	Bravos de León	.667	16	0	15.2	3	0	2	1	0	0
Pérez, Óliver	Toros de Tijuana	1.000	32	0	29.1	2	0	2	0	1	0
Pérez, Tyson	Toros de Tijuana	1.000	5	0	5.2	2	1	1	0	0	0
Pérez, Williams	Tecolotes de los Dos Laredos	1.000	14	14	61.1	3	2	1	0	0	0
Peterson, Tim	Leones de Yucatán	.000	10	0	9.2	0	0	0	0	0	0
Phillips, Zach	Acereros de Monclova	1.000	23	0	21.2	1	0	1	0	0	0
Phillips, Zach	Rieleros de Aguascalientes	.000	11	0	10.0	0	0	0	0	0	0
Phillips, Zach	Rieleros de Aguascalientes	1.000	34	0	31.2	1	0	1	0	0	0
Pineda, Diego	El Águila de Veracruz	1.000	12	6	23.1	4	1	3	0	0	0
Pineda, Rafael	Algodoneros del Unión Laguna	1.000	27	10	53.0	3	0	3	0	0	0
Pinto, Renyel	Piratas de Campeche	.000	5	0	5.2	0	0	0	0	0	0
Piña, José	El Águila de Veracruz	1.000	22	6	49.1	7	2	5	0	0	0
Pirela, Jesús	Toros de Tijuana	1.000	40	0	33.2	12	8	4	0	0	0
Pobereyko, Matt	Bravos de León	.750	29	0	34.2	4	0	3	1	0	0
Portillo, Alexis	Generales de Durango	1.000	12	5	22.0	5	2	3	0	1	0
Portillo, Alexis	Tigres de Quintana Roo	.000	2	0	1.1	0	0	0	0	0	0
Portillo, Alexis	Tigres de Quintana Roo	1.000	14	5	23.1	5	2	3	0	1	0
Prado, Christian	Leones de Yucatán	1.000	27	3	37.0	1	0	1	0	0	0
Preciado, Erick	Pericos de Puebla	1.000	30	0	30.2	5	3	2	0	0	0
Quackenbush, Kevin	Toros de Tijuana	1.000	11	0	10.0	1	0	1	0	0	0
Quintanar, Marco	Pericos de Puebla	.667	28	0	23.2	3	1	1	1	0	0
Quintero, Brandon	Rieleros de Aguascalientes	1.000	34	0	30.1	3	0	3	0	1	0
Quintero, Fredy	El Águila de Veracruz	.833	25	8	41.0	6	1	4	1	0	0
Raftery, Devin	Saraperos de Saltillo	1.000	31	0	33.1	5	0	5	0	0	0
Ramírez, Gerardo	Tigres de Quintana Roo	1.000	9	0	10.0	2	0	2	0	0	0
Ramírez, Luis Alberto	Tecolotes de los Dos Laredos	1.000	16	0	14.2	3	1	2	0	0	0
Ramírez, Roel	Toros de Tijuana	.000	16	0	15.1	0	0	0	0	0	0
Ramírez, Wilfredo	Bravos de León	1.000	21	0	16.0	5	3	2	0	0	0
Ramírez, Williams	Diablos Rojos del México	1.000	8	0	11.2	2	1	1	0	1	0
Ramos, Isaiiah	Pericos de Puebla	.000	3	0	1.1	0	0	0	0	0	0
Reyes, Alex	Bravos de León	1.000	48	0	47.2	5	2	3	0	0	0
Reyes, Arturo	Toros de Tijuana	.571	15	9	47.0	7	1	3	3	0	0
Reyes, David	El Águila de Veracruz	.889	17	17	96.2	18	9	7	2	1	0
Reyes, Jesús	Acereros de Monclova	.875	15	8	43.0	8	3	4	1	0	0
Reyes, Rubén	Rieleros de Aguascalientes	.800	29	0	26.1	5	2	2	1	0	0

CONTINÚA PITCHERS

JUGADOR	EQUIPO	PCT	JJ	Jl	INN	TL	O	A	E	DP	TP
Rhoades, Jeremy	Mariachis de Guadalajara	.917	28	3	42.2	12	6	5	1	0	0
Richardson, David	Pericos de Puebla	1.000	8	0	7.2	1	0	1	0	0	0
Richardson, David	Algodoneros del Unión Laguna	1.000	9	6	24.0	1	1	0	0	0	0
Richardson, David	El Águila de Veracruz	1.000	4	4	15.0	3	1	2	0	0	0
Richardson, David	El Águila de Veracruz	1.000	21	10	46.2	5	2	3	0	0	0
Riley, Joe	Acereros de Monclova	1.000	17	0	20.0	2	1	1	0	0	0
Ríos, Francisco	Acereros de Monclova	1.000	6	1	6.1	1	1	0	0	0	0
Ríos, Jesús Enrique	Generales de Durango	1.000	8	0	14.2	3	2	1	0	1	0
Ríos, Wilmer	Acereros de Monclova	1.000	16	16	88.2	17	12	5	0	0	0
Rivas, Marco	Generales de Durango	1.000	30	0	24.0	7	3	4	0	1	0
Robles, Juan	Generales de Durango	1.000	32	0	31.0	3	2	1	0	0	0
Rodney, Fernando	Toros de Tijuana	1.000	39	0	39.0	4	1	3	0	0	0
Rodríguez, Carlos Stiff	El Águila de Veracruz	1.000	35	0	27.1	5	0	5	0	0	0
Rodríguez, Dalton	Leones de Yucatán	1.000	12	1	10.1	2	0	2	0	0	0
Rodríguez, Édgar	Bravos de León	.000	4	0	1.2	0	0	0	0	0	0
Rodríguez, Esteban	Guerreros de Oaxaca	.000	1	0	1.2	0	0	0	0	0	0
Rodríguez, Felipe	Acereros de Monclova	.000	1	0	0.1	0	0	0	0	0	0
Rodríguez, Juan	Mariachis de Guadalajara	1.000	26	0	32.2	9	0	9	0	0	0
Rodríguez, Luis Iván	Diablos Rojos del México	1.000	2	1	4.1	3	1	2	0	0	0
Rodríguez, Luis Iván	Guerreros de Oaxaca	1.000	4	3	12.0	2	0	2	0	1	0
Rodríguez, Luis Iván	Guerreros de Oaxaca	1.000	6	4	16.1	5	1	4	0	1	0
Rodriúez, Wilking	Tecolotes de los Dos Laredos	1.000	46	0	44.2	11	3	8	0	0	0
Rogers, Esmil	Sultanes de Monterrey	.846	15	14	72.1	13	1	10	2	1	0
Romo, Sergio	Acereros de Monclova	.000	2	0	2.0	0	0	0	0	0	0
Rondón, Bruce	Rieleros de Aguascalientes	1.000	19	0	20.1	2	1	1	0	0	0
Rondón, Bruce	Diablos Rojos del México	1.000	16	0	15.0	3	1	2	0	0	0
Rondón, Bruce	Diablos Rojos del México	1.000	35	0	35.1	5	2	3	0	0	0
Rondón, Jorge	Rieleros de Aguascalientes	1.000	15	2	19.2	4	2	2	0	0	0
Rondón, Jorge	Leones de Yucatán	1.000	29	0	31.1	8	2	6	0	1	0
Rondón, Jorge	Leones de Yucatán	1.000	44	2	51.0	12	4	8	0	1	0
Rondón, Manuel	El Águila de Veracruz	1.000	2	0	1.0	1	0	1	0	0	0
Rosario, Aneuris	Saraperos de Saltillo	.000	2	0	1.1	0	0	0	0	0	0
Rosario, Randy	Saraperos de Saltillo	.000	6	0	3.0	1	0	0	1	0	0
Ruelas, Heriberto	Tecolotes de los Dos Laredos	1.000	28	0	21.2	4	0	4	0	1	0
Sainz, Jesús	Bravos de León	1.000	28	0	31.0	1	1	0	0	0	0
Salas, Fernando	Olmecas de Tabasco	1.000	33	0	30.0	2	1	1	0	0	0
Salas, Iván	Pericos de Puebla	1.000	10	0	11.2	1	0	1	0	0	0
Salas, Iván	Sultanes de Monterrey	1.000	14	0	13.0	2	1	1	0	0	0
Salas, Iván	Sultanes de Monterrey	1.000	24	0	24.2	3	1	2	0	0	0
Samayoa, José	Guerreros de Oaxaca	.833	10	10	38.1	6	0	5	1	0	0
Samayoa, José	Saraperos de Saltillo	1.000	8	6	24.1	3	1	2	0	0	0
Samayoa, José	Saraperos de Saltillo	.889	18	16	62.2	9	1	7	1	0	0
Sánchez, Gerardo	Guerreros de Oaxaca	1.000	35	0	27.1	6	2	4	0	2	0
Sánchez, Heriberto	Acereros de Monclova	.000	9	0	9.2	0	0	0	0	0	0
Sánchez, Heriberto	Rieleros de Aguascalientes	.000	3	0	2.2	0	0	0	0	0	0
Sánchez, Heriberto	Rieleros de Aguascalientes	.000	12	0	12.1	0	0	0	0	0	0
Sánchez, Jake	Sultanes de Monterrey	1.000	45	0	41.2	10	3	7	0	1	0
Sánchez, Sasagi	Diablos Rojos del México	1.000	41	0	39.2	10	1	9	0	0	0
Santiago, Nathanael	Acereros de Monclova	.000	8	0	7.2	0	0	0	0	0	0
Sañudo, Gonzalo	Generales de Durango	1.000	27	0	25.1	11	4	7	0	0	0
Sauceda, Jorge	Mariachis de Guadalajara	.000	16	0	11.0	0	0	0	0	0	0
Sauceda, José Ángel	Piratas de Campeche	1.000	8	0	9.1	1	1	0	0	0	0
Scheetz, Kit	Mariachis de Guadalajara	1.000	7	2	7.0	1	1	0	0	0	0

# FILDEO POR EQUIPOS

## CONTINUÍA PITCHERS

JUGADOR	EQUIPO	PCT	JJ	Jl	INN	TL	O	A	E	DP	TP
Scheetz, Kit	Guerreros de Oaxaca	1.000	5	5	25.0	2	0	2	0	0	0
Scheetz, Kit		1.000	12	7	32.0	3	1	2	0	0	0
Schlitter, Brian	Guerreros de Oaxaca	1.000	13	0	11.2	5	3	2	0	0	0
Sepúlveda, Héctor	Pericos de Puebla	1.000	4	3	14.2	1	1	0	0	0	0
Serrano, Mark	Mariachis de Guadalajara	1.000	1	0	0.2	1	1	0	0	0	0
Serrano, Mark	Rieleros de Aguascalientes	.000	3	0	4.0	0	0	0	0	0	0
Serrano, Mark		1.000	4	0	4.2	1	1	0	0	0	0
Shepherd, Chandler	Acereros de Monclova	1.000	4	4	17.1	2	1	1	0	0	0
Sigman, Kenneth	Olmecas de Tabasco	.667	12	0	12.1	3	0	2	1	0	0
Sigman, Kenneth	Saraperos de Saltillo	.875	21	0	18.2	8	0	7	1	0	0
Sigman, Kenneth		.818	33	0	31.0	11	0	9	2	0	0
Smith, Josh A.	Algodoneros del Unión Laguna	1.000	8	8	39.1	4	1	3	0	0	0
Smith, Josh D.	Leones de Yucatán	1.000	23	0	23.1	2	2	0	0	1	0
Solano, Javier	Saraperos de Saltillo	1.000	8	8	33.2	9	4	5	0	0	0
Solano, Javier	Olmecas de Tabasco	.917	10	10	58.1	12	1	10	1	1	0
Solano, Javier		.952	18	18	92.0	21	5	15	1	1	0
Solis, Tomás	Pericos de Puebla	1.000	12	0	9.2	3	0	3	0	0	0
Solis, Tomás	Olmecas de Tabasco	1.000	17	0	13.1	3	0	3	0	1	0
Solis, Tomás		1.000	29	0	23.0	6	0	6	0	1	0
Sosa, Henry	Diablos Rojos del México	1.000	5	4	20.0	1	0	1	0	0	0
Sosa, Joel	Generales de Durango	.000	2	0	2.0	0	0	0	0	0	0
Sotelo, Vidal	Guerreros de Oaxaca	1.000	9	3	16.0	2	0	2	0	0	0
Soto, Alejandro	El Águila de Veracruz	.714	27	0	25.1	7	1	4	2	1	0
Soto, Héctor	Sultanes de Monterrey	.000	11	3	14.1	0	0	0	0	0	0
Struck, Nick	Toros de Tijuana	.960	18	18	91.2	25	10	14	1	2	0
Suárez, Benny	Saraperos de Saltillo	1.000	6	0	4.2	1	1	0	0	0	0
Suárez, Benny	Guerreros de Oaxaca	.000	6	0	4.1	0	0	0	0	0	0
Suárez, Benny		1.000	12	0	9.0	1	1	0	0	0	0
Suárez, Jordan	Algodoneros del Unión Laguna	1.000	18	0	20.2	5	3	2	0	0	0
Suero, Wander	Sultanes de Monterrey	.000	7	0	6.1	0	0	0	0	0	0
Tago, Peter	Algodoneros del Unión Laguna	.846	34	0	35.0	13	1	10	2	3	0
Takagi, Hayato	Rieleros de Aguascalientes	.833	8	7	37.1	6	1	4	1	1	0
Takagi, Hayato	Bravos de León	.000	2	2	4.2	0	0	0	0	0	0
Takagi, Hayato		.833	10	9	42.0	6	1	4	1	1	0
Tandron, Alain	Mariachis de Guadalajara	.000	4	1	3.0	0	0	0	0	0	0
Tazawa, Junichi	Generales de Durango	1.000	13	0	12.2	2	0	2	0	0	0
Teherán, Julio	Toros de Tijuana	1.000	6	6	27.2	5	1	4	0	0	0
Teherán, Julio	Sultanes de Monterrey	1.000	1	1	5.0	1	0	1	0	0	0
Teherán, Julio		1.000	7	7	32.2	6	1	5	0	0	0
Tellache, Nico	Generales de Durango	1.000	16	15	79.2	9	4	5	0	0	0
Téllez, Juan Pablo	Acereros de Monclova	.000	5	2	8.2	0	0	0	0	0	0
Téllez, Juan Pablo	Bravos de León	1.000	12	2	23.2	1	1	0	0	0	0
Téllez, Juan Pablo		1.000	17	4	32.1	1	1	0	0	0	0
Tenuta, Matt	Mariachis de Guadalajara	1.000	18	18	84.1	6	1	5	0	2	0
Thompson, Jake	Leones de Yucatán	.875	16	14	61.0	8	0	7	1	0	0
Torres, Darel	Tigres de Quintana Roo	1.000	24	7	49.0	7	4	3	0	0	0
Torres, Édgar	Diablos Rojos del México	1.000	6	6	17.0	1	0	1	0	0	0
Torres, José	Pericos de Puebla	1.000	2	0	0.2	1	0	1	0	0	0
Torres, José	Tecolotes de los Dos Laredos	1.000	38	0	40.2	8	2	6	0	0	0
Torres-Pérez, Braulio	Pericos de Puebla	1.000	19	19	89.0	16	3	13	0	0	0
Tovalín, Alexandro	Leones de Yucatán	.917	47	0	48.0	12	3	8	1	0	0
Tovar, Marco	Guerreros de Oaxaca	1.000	3	3	8.1	2	1	1	0	0	0
Tunnell, West	Acereros de Monclova	1.000	5	0	4.0	2	0	2	0	0	0

CONTINÚA PITCHERS

JUGADOR	EQUIPO	PCT	JJ	Jl	INN	TL	O	A	E	DP	TP
Unsworth, Dylan	El Águila de Veracruz	1.000	2	2	7.2	3	1	2	0	0	0
Valdez, Manuel	Tigres de Quintana Roo	1.000	35	0	27.0	2	0	2	0	0	0
Valdez, Salvador	Rieleros de Aguascalientes	1.000	14	3	30.2	4	1	3	0	0	0
Valenzuela, Erick	Tigres de Quintana Roo	1.000	6	2	13.0	3	1	2	0	0	0
Valenzuela, Jesús	Acereros de Monclova	1.000	7	0	7.0	1	0	1	0	0	0
Valle, Edwyn	Generales de Durango	.800	25	7	50.0	5	3	1	1	0	0
Vargas, Jonathan	Bravos de León	.889	29	7	56.1	9	2	6	1	0	0
Vázquez, Carlos	Algodoneros del Unión Laguna	.000	4	0	2.0	0	0	0	0	0	0
Vázquez, Carlos	Toros de Tijuana	.000	1	0	1.0	0	0	0	0	0	0
Vázquez, Carlos	Saraperos de Saltillo	.000	1	0	0.2	0	0	0	0	0	0
Vázquez, Carlos		.000	6	0	3.2	0	0	0	0	0	0
Vázquez, Miguel	Mariachis de Guadalajara	1.000	30	0	30.1	8	5	3	0	0	0
Vega, Carlos	Acereros de Monclova	1.000	11	0	11.1	1	1	0	0	0	0
Velázquez, Édgar	Saraperos de Saltillo	.000	2	0	1.2	0	0	0	0	0	0
Velázquez, Héctor	Acereros de Monclova	.875	16	8	45.0	8	2	5	1	0	0
Vera, Eduardo	Acereros de Monclova	.923	16	16	78.2	13	6	6	1	1	0
Verdugo, Luis Ángel	Piratas de Campeche	1.000	10	5	26.0	2	0	2	0	0	0
Viera, Carlos Juan	Saraperos de Saltillo	1.000	21	17	86.2	18	6	12	0	2	0
Villalobos, Héctor	Leones de Yucatán	.000	1	0	1.0	0	0	0	0	0	0
Villalobos, Héctor	Piratas de Campeche	.000	15	1	21.2	0	0	0	0	0	0
Villalobos, Héctor		.000	16	1	22.2	0	0	0	0	0	0
Villegas, Francisco	Diablos Rojos del México	1.000	19	1	21.1	5	2	3	0	1	0
Vizcaya, Anthony	Rieleros de Aguascalientes	1.000	18	0	18.0	2	1	1	0	0	0
Wagman, Joey	El Águila de Veracruz	1.000	7	6	23.1	4	1	3	0	0	0
Wagman, Joey	Bravos de León	1.000	3	3	12.1	2	0	2	0	0	0
Wagman, Joey		1.000	10	9	35.2	6	1	5	0	0	0
Williams, Óscar	Piratas de Campeche	1.000	2	0	2.0	1	1	0	0	0	0
Wilson, Tyler	Leones de Yucatán	1.000	14	0	11.1	1	1	0	0	0	0
Ynoa, Gabriel	Pericos de Puebla	1.000	18	17	86.0	10	4	6	0	0	0
Ynoa, Michael	Acereros de Monclova	.667	12	0	10.0	3	1	1	1	0	0
Ynoa, Michael	Mariachis de Guadalajara	.000	13	0	14.0	0	0	0	0	0	0
Ynoa, Michael		.667	25	0	24.0	3	1	1	1	0	0
Yera, Yoennis	Olmecas de Tabasco	.846	17	17	86.2	13	1	10	2	0	0
Zapata, Julio	Bravos de León	.000	1	0	0.1	0	0	0	0	0	0
Zaragoza, Ernesto	Rieleros de Aguascalientes	.667	24	0	25.1	6	3	1	2	0	0
Zaragoza, Ernesto	Acereros de Monclova	.000	9	0	9.1	0	0	0	0	0	0
Zaragoza, Ernesto		.667	33	0	34.2	6	3	1	2	0	0
Zavala, Iván	El Águila de Veracruz	.750	38	0	30.1	8	0	6	2	1	0
Zazueta, Daniel	Piratas de Campeche	.000	11	0	10.1	0	0	0	0	0	0
Zazueta, Samuel	Toros de Tijuana	.000	9	3	19.2	0	0	0	0	0	0



# **ESTADÍSTICAS PLAYOFFS 2022**



## PRIMER PLAYOFF

## ZONA NORTE

EQUIPO	JG	JP	PCT	JV
Toros de Tijuana	4	0	1.000	-
Tecolotes de los Dos Laredos	4	1	.800	0.5
Sultanes de Monterrey	4	1	.800	0.5
Acereros de Monclova	1	4	.200	3.5
Algodoneros de Unión Laguna	1	4	.200	3.5
Rieleros de Aguascalientes	0	4	.000	4.0

## ZONA SUR

EQUIPO	JG	JP	PCT	JV
Diablos Rojos del México	4	0	1.000	-
Tigres de Quintana Roo	4	1	.800	0.5
Leones de Yucatán	4	2	.667	1.0
Pericos de Puebla	2	4	.333	3.0
Olmecas de Tabasco	1	4	.200	3.5
El Águila de Veracruz	0	4	.000	4.0

## SERIES DE ZONA

## ZONA NORTE

EQUIPO	JG	JP	PCT	JV
Sultanes de Monterrey	4	1	.800	-
Toros de Tijuana	4	2	.667	0.5
Acereros de Monclova	2	4	.333	2.5
Tecolotes de los Dos Laredos	1	4	.200	3.0

## ZONA SUR

EQUIPO	JG	JP	PCT	JV
Diablos Rojos del México	4	0	1.000	-
Leones de Yucatán	4	1	.800	0.5
Tigres de Quintana Roo	1	4	.200	3.0
Pericos de Puebla	0	4	.000	4.0

## SERIES DE CAMPEONATO

## ZONA NORTE

EQUIPO	JG	JP	PCT	JV
Sultanes de Monterrey	4	0	1.000	-
Toros de Tijuana	0	4	.000	4.0

## ZONA SUR

EQUIPO	JG	JP	PCT	JV
Leones de Yucatán	4	3	.571	-
Diablos Rojos del México	3	4	.429	1.0

## SERIE DEL REY

## ZONA NORTE

EQUIPO	JG	JP	PCT	JV
Sultanes de Monterrey	3	4	.429	1.0

## ZONA SUR

EQUIPO	JG	JP	PCT	JV
Leones de Yucatán	4	3	.571	-

## LOS MEJORES BATEADORES

(mínimo 2.7 apariciones por juego)

BATEADOR	EQUIPO	PCT	J	VB	C	H	HR	CP
Espinoza, A	VER	.600	4	15	7	9	1	1
Barthelemy, S	VER	.500	4	12	2	6	0	1
Gutiérrez, G	PUE	.462	10	39	7	18	3	7
Martínez, J	YUC	.419	25	105	15	44	5	30
O'Brien, P	PUE	.415	10	41	13	17	4	15
Amador, Ja	MEX	.406	15	64	20	26	5	24
Gamboa, J	MEX	.400	15	65	12	26	5	26
Lake, J	TIJ	.400	14	65	14	26	3	8
Peña, R	MTY	.400	21	75	16	30	3	12
Fabela, J	MEX	.381	13	63	20	24	0	10

## LOS MEJORES LANZADORES

(Mínimo 0.8 IP por juego)

PITCHER	EQUIPO	G-P	PCL	EL	H	BB	SO
Alcalá, E	VER	0-0	0.00	3.2	4	2	5
Soto, A	VER	0-0	0.00	3.1	1	0	3
Arredondo, F	TIG	2-0	1.00	9.0	3	5	2
Morales, C	MTY	1-0	1.50	18.0	9	7	13
Gámez, J	MTY	2-0	1.62	16.2	12	6	15
Teherán, J	MTY	2-1	1.71	26.1	20	6	22
Montes, A	LAG	0-1	1.93	4.2	4	4	3
Pineda, R	LAG	0-0	1.93	4.2	2	3	7
Méndez, Y	MTY	4-1	2.06	39.1	29	18	50
Phillips, Z	AGS	0-0	2.25	4.0	4	1	4

## BATEO POR EQUIPO

EQUIPO	PCT	VB	C	H	HR	BB	SO	BR	AR
Diablos Rojos del México	.330	570	150	188	34	73	126	2	1
Toros de Tijuana	.319	524	101	167	30	42	104	13	5
El Águila de Veracruz	.305	141	19	43	3	11	19	3	0
Pericos de Puebla	.302	354	70	107	18	33	79	4	2
Leones de Yucatán	.292	894	170	261	37	139	207	11	4
Sultanes de Monterrey	.271	722	100	196	20	88	147	19	10

## BATEO POR EQUIPO

EQUIPO	PCT	VB	C	H	HR	BB	SO	BR	AR
Tigres de Quintana Roo	.255	322	45	82	13	44	68	6	7
Acereros del Norte	.239	373	58	89	19	46	118	2	3
Algodoneros Unión Laguna	.235	162	11	38	0	16	32	2	0
Tecolotes de los Dos Laredos	.223	337	42	75	4	52	88	7	2
Olmecas de Tabasco	.212	156	17	33	3	13	31	0	0
Rieleros de Aguascalientes	.167	120	5	20	2	10	27	0	2

## PITCHEO POR EQUIPO

EQUIPO	G-P	PCL A	H	JC	CJC	SV	HR	BB	SO
Sultanes de Monterrey	15-6	2.71	166	0	1	6	15	75	190
Tecolotes de los Dos Laredos	5-5	3.03	94	0	0	2	3	44	59
Toros de Tijuana	8-6	4.49	112	0	0	2	18	66	128
Tigres de Quintana Roo	5-5	4.57	81	0	0	3	12	47	67
Algodoneros Unión Laguna	1-4	4.70	42	0	0	1	2	27	37
Olmecas de Tabasco	1-4	5.14	47	0	4	0	6	25	33
Leones de Yucatán	16-9	5.25	236	1	0	9	32	96	191
Acereros del Norte	3-8	6.87	119	0	0	0	25	33	96
Diablos Rojos del México	11-4	6.96	171	0	0	3	25	72	123
Pericos de Puebla	2-8	9.21	130	0	0	1	24	54	71
El Águila de Veracruz	0-4	9.53	45	0	0	0	11	16	25
Rieleros de Aguascalientes	0-4	9.53	56	0	0	0	10	12	26

## PLAYOFFS 2022

### JUEGO DE ELIMINACIÓN

No hubo

### PRIMER PLAYOFF

#### Martes 9 de agosto

Aguascalientes 1, Tijuana 12 W: Barreda (1-0) L: Leal (0-1)  
 Laguna 0, Dos Laredos 2 W: Hart (1-0) L: Smith (0-1) SV: Rodríguez (1)  
 Monterrey 5, Monclova 3 W: Méndez (1-0) L: W. Ríos (0-1) SV: Feliz (1)

#### Miércoles 10 de agosto

Aguascalientes 2, Tijuana 5 W: Mejía (1-0) L: Cavanerio (0-1) SV: Rodney (1)  
 Laguna 4, Dos Laredos 2 W: Tago (1-0) L: Rodríguez (0-1) SV: Lueke (1)  
 Monterrey 4, Monclova 5 W: Obispo (1-0) L: Suero (0-1)  
 Veracruz 10, México 13 W: Huff (1-0) L: Reyes (0-1) SV: De Horta (1)  
 Tigres 1, Tabasco 6 W: Yera (1-0) L: Fernández (0-1) \*Concluido el jueves 11 de agosto  
 Yucatán 12, Puebla 10 W: Cervenka (1-0) L: Camacho (0-1) SV: Thompson (1)

#### Jueves 11 de agosto

Veracruz 4, México 12 W: Cota (1-0) L: Bonilla (0-1)  
 Tigres 3, Tabasco 1 W: Mills (1-0) L: Solano (0-1) SV: Florianus (1)  
 Yucatán 6, Puebla 7 W: Camacho (1-1) L: Peterson (0-1)

#### Viernes 12 de agosto

Tijuana 9, Aguascalientes 1 W: Struck (1-0) L: Molina (0-1)  
 Dos Laredos 2, Laguna 1 W: Antone (1-0) L: Montes (0-1) SV: Rodríguez (2)  
 Monclova 2, Monterrey 4 W: González (1-0) L: Lowey (0-1) SV: Feliz (2)

**PRIMER PLAYOFF****Sábado 13 de agosto**

Tijuana 11, Aguascalientes 1	W: Hernández (1-0) L: Encina (0-1) *Concluido el domingo 14 de agosto
Dos Laredos 9, Laguna 4	W: Menéndez (1-0) L: Gámez (0-1)
Monclova 6, Monterrey 11	W: González (2-0) L: Baumann (0-1)
México 8, Veracruz 3	W: Huff (2-0) L: Lively (0-1)
Tabasco 3, Tigres 5	W: R. Carrillo (1-0) L: Oramas (0-1) SV: Floranus (2)
Puebla 7, Yucatán 4	W: Torres-Pérez (1-0) L: Negrín (0-1) SV: Campos (1)

**Domingo 14 de agosto**

Dos Laredos 15, Laguna 2	W: Brennan (1-0) L: Smith (0-2)
Monclova 5, Monterrey 5	W: Feliz (1-0) L: Obispo (1-1)
México 4, Veracruz 2	W: Haro (1-0) L: Heredia (0-1) SV: B. Rondón (1)
Tabasco 3, Tigres 4	W: Arredondo (1-0) L: Loop (0-1) SV: Floranus (3)
Puebla 0, Yucatán 1	W: Gutiérrez (1-0) L: Acosta (0-1) SV: J. Rondón (1)

**Lunes 15 de agosto**

Tabasco 4, Tigres 13	W: Arredondo (2-0) L: Córdova (0-1)
Puebla 3, Yucatán 4	W: Tovalín (1-0) L: Camacho (1-2) SV: J. Rondón (2)

**Miércoles 17 de agosto**

Yucatán 20, Puebla 17	W: Cervenka (2-0) L: Camacho (1-3) SV: J. Rondón (3)
-----------------------	--

\*Monclova y Puebla avanzaron a Series de Zona como 'mejor perdedor'

**SERIES DE ZONA****Viernes 19 de agosto**

Monclova 13, Tijuana 1	W: Lowey (1-0) L: Barreda (0-1)
Monterrey 4, Dos Laredos 2	W: Méndez (1-0) L: Brennan (0-1) SV: Feliz (1)

**Sábado 20 de agosto**

Monclova 4, Tijuana 5	W: Dyson (1-0) L: Obispo (0-1) SV: Rodney (1)
Monterrey 9, Dos Laredos 3	W: Teherán (1-0) L: Antone (0-1)
Puebla 6, México 10	W: Huff (1-0) L: Ynoa (0-1)
Tigres 1, Yucatán 9	W: Álvarez (1-0) L: Mills (0-1)

**Domingo 21 de agosto**

Puebla 7, México 17	W: Flores (1-0) L: Torres-Pérez (0-1)
Tigres 4, Yucatán 5 F/12	W: Peterson (1-0) L: Valdez (0-1)

**Lunes 22 de agosto**

Tijuana 7, Monclova 11	W: Riley (1-0) L: Guduán (0-1)
Dos Laredos 4, Monterrey 2 F/13	W: Ramírez (1-0) L: Aguilar (0-1)

**Martes 23 de agosto**

Tijuana 15, Monclova 2	W: O. Pérez (1-0) L: Baumann (0-1)
Dos Laredos 1, Monterrey 5	W: Castillo (1-0) L: Guerra (0-1)
México 15, Puebla 8	W: Huff (2-0) L: Alvarado (0-1)
Yucatán 11, Tigres 8	W: Leyva (1-0) L: R. Carrillo (0-1) SV: J. Rondón (1)

**Miércoles 24 de agosto**

Tijuana 9, Monclova 2	W: Barreda (1-1) L: Lowey (1-1)
Dos Laredos 2, Monterrey 7	W: Sánchez (1-0) L: Antone (0-2)
México 15, Puebla 5	W: Haro (1-0) L: Heyer (0-1)
Yucatán 4, Tigres 6	W: Floranus (1-0) L: Peterson (1-1)

**Jueves 25 de agosto**

Yucatán 6, Tigres 0	W: Álvarez (2-0) L: Marin (0-1)
---------------------	---------------------------------

**Viernes 26 de agosto**

Monclova 5, Tijuana 12	W: Mejía (1-0) L: Vera (0-1)
------------------------	------------------------------

## SERIES DE CAMPEONATO

Lunes 29 de agosto  
 Monterrey 6, Tijuana 2 W: Méndez (1-0) L: Struck (0-1)

### Martes 30 de agosto

Monterrey 4, Tijuana 1 W: Teherán (1-0) L: Barreda (0-1) SV: Feliz (1)  
 Yucatán 10, México 11 F/11 W: Torres (1-0) L: J. Rondón (0-1)

### Miércoles 31 de agosto

Yucatán 15, México 8 W: Cervenka (1-0) L: Flores (0-1)

### Juves 1 de septiembre

Tijuana 1, Monterrey 2 F/13 W: González (1-0) L: Herrera (0-1)

### Viernes 2 de septiembre

Tijuana 11, Monterrey 12 W: Morales (1-0) L: Rodney (0-1)  
 México 8, Yucatán 3 W: Huff (1-0) L: Álvarez (0-1)

### Sábado 3 de septiembre

México 6, Yucatán 5 W: Haro (1-0) L: Thompson (0-1) SV: B. Rondón (1)

### Domingo 4 de septiembre

México 0, Yucatán 2 W: Leyva (1-0) L: Huff (1-1) SV: J. Rondón (1)

### Martes 6 de septiembre

Yucatán 21, México 18 F/10 W: Tovalín (1-0) L: Haro (1-1) SV: J. Rondón (2) \*Concluido el miércoles 7 de septiembre

### Jueves 8 de septiembre

Yucatán 7, México 5 W: Leyva (2-0) L: Niño (0-1) SV: J. Rondón (3)

## SERIE DEL REY

### Sábado 10 de septiembre

Yucatán 3, Monterrey 4 W: Gámez (1-0) L: Chávez (0-1) SV: Feliz (1)

### Domingo 11 de septiembre

Yucatán 1, Monterrey 0 W: Leyva (1-0) L: Teherán (0-1) SV: J. Rondón (1)

### Martes 13 de septiembre

Monterrey, Yucatán (Pospuesto por lluvia)

### Miércoles 14 de septiembre

Monterrey 1, Yucatán 6 W: Álvarez (1-0) L: Castillo (0-1)

### Jueves 15 de septiembre

Monterrey 5, Yucatán 0 W: Méndez (1-0) L: Thompson (0-1)

### Viernes 16 de septiembre

Monterrey 6, Yucatán 3 W: Gámez (2-0) L: Cervenka (0-1) SV: Feliz (2)

### Domingo 18 de septiembre

Yucatán 6, Monterrey 2 W: Cervenka (1-1) L: Castillo (0-2)

### Lunes 19 de septiembre

Yucatán 6, Monterrey 1 W: Álvarez (2-0) L: Méndez (1-1)



## LÍDERES INDIVIDUALES BATEO

## HOME RUNS

Charles, A	YUC	10
Castro, L	TIJ	7
Pérez, F	TIJ	7
Ramos, R	MEX	7
Ornelas, J	MEX	6

## CARRERAS PRODUCIDAS

Martínez, J	YUC	30
Charles Jr., A	YUC	26
Gamboa, J	MEX	26
Juárez, L	YUC	25
Amador, Ja	MEX	24

## BASES ROBADAS

Lake, J	TIJ	7
Elizalde, S	MTY	5
Murillo, A	TIJ	5
Núñez, G	MTY	5
2 empatados con 4		

## HITS

Martínez, J	YUC	44
Obeso, N	YUC	33
Drake, Y	YUC	30
Peña, R	MTY	30
2 empatados con 27		

## DOBLES

Ornelas, J	MEX	10
Obeso, N	YUC	8
Juárez, L	YUC	7
Atondo, J	MEX	6
Fuentes, J	YUC	6

## TRIPLES

Gamboa, J	MEX	2
14 empatados con 1		

## PORCENTAJE DE EMBASARSE

Espinoza, A	VER	.647
Barthelemy, S	VER	.625
García, E	AGS	.500
Gutiérrez, G	PUE	.500
Peña, R	MTY	.489

## SLUGGING

Espinoza, A	VER	
1.000		
Ornelas, J	MEX	.823
O'Brien, P	PUE	.805
Gutiérrez, G	PUE	.795
Castro, L	TIJ	.759

## HITS DE EXTRA BASE

Ornelas, J	MEX	16
Charles Jr., A	YUC	12
Juárez, L	YUC	12
Ramos, R	MEX	12
7 empatados con 10		

## CARRERAS ANOTADAS

Ornelas, J	MEX	28
Obeso, N	YUC	27
Charles Jr., A	YUC	26
3 empatados con 20		

## LÍDERES INDIVIDUALES PITCHEO

## GANADOS

Huff, D	MEX	5
Alvarez, H	YUC	4
Cervenka, H	YUC	4
Leyva, E	YUC	4
Méndez, Y	MTY	4

## SALVAMENTOS

Rondón, J	YUC	8
Feliz, N	MTY	6
Floranus, W	TIG	3
3 empatados con 2		

## PONCHES

Méndez, Y	MTY	50
Leyva, E	YUC	35
Barreda, M	TIJ	33
Álvarez, H	YUC	27
Teherán, J	MTY	22

## JUEGOS

Morales, C	MTY	18
Tovalín, A	YUC	18
Rondón, J	YUC	17
Gámez, J	MTY	16
3 empatados con 15		

## JUEGOS COMPLETOS

Álvarez, H	YUC	1
------------	-----	---

## ENTRADAS LANZADAS

Alvarez, H	YUC	51.0
Méndez, Y	MTY	39.1
Leyva, E	YUC	33.2
Teheran, J	MTY	26.1
Barreda, M	TIJ	22.0

## PERDIDOS

Camacho, Y	PUE	3
9 empatados con 2		

## BASES POR BOLAS

Méndez, Y	MTY	18
Nino, J	MEX	16
Rondón, J	YUC	14
Leyva, E	YUC	12
2 empatados con 10		

## HOME RUNS PERMITIDOS

Leyva, E	YUC	8
Lowey, J	MVA	7
Alvarez, H	YUC	6
3 empatados con 5		

## BLANQUEADAS

Álvarez, H	YUC	1
------------	-----	---

# ESTADÍSTICAS PLAYOFFS 2022

## Acereros de Monclova - Bateo - 2022 - Primer Playoff

	PCT	J	AB	C	H	BT	2B	3B	HR	CP	BB	BBI	SO	BR	OR	OBP	SLG	OPS	PA	TS	FS	PP	DP	E
Amador, R	.188	5	16	3	3	6	0	0	1	2	2	1	4	0	0	.278	.375	.653	18	0	0	0	0	0
Broxton, K	.217	5	23	3	5	12	1	0	2	5	1	0	13	0	0	.250	.522	.772	24	0	0	0	0	1
Carter, C	.176	5	17	2	3	9	0	0	2	4	1	0	7	0	0	.300	.529	.829	20	0	0	2	1	0
Castro, J	1.000	2	1	1	1	0	0	0	0	0	0	0	0	0	0	1.000	1.000	2.000	1	0	0	0	0	0
Macias, S	.000	1	0	0	0	0	0	0	0	0	0	0	0	0	0	.000	.000	.000	0	0	0	0	0	0
Maxwell, B	.438	5	16	4	7	7	0	0	0	4	0	2	0	0	0	.550	.438	.988	20	0	0	0	1	1
Mejía, A	.238	5	21	1	5	10	2	0	1	1	0	0	3	0	0	.238	.476	.714	21	0	0	0	0	3
Moore, L	.250	1	4	1	1	1	0	0	0	0	0	0	2	0	0	.250	.250	.500	4	0	0	0	0	0
Núñez, A	.000	4	1	0	0	0	0	0	0	0	0	0	1	0	0	.000	.000	.000	1	0	0	0	0	0
Peguero, F	.200	4	15	0	3	3	0	0	0	0	1	0	3	0	0	.250	.200	.450	16	0	0	0	0	0
Pérez, J	.294	5	17	2	5	6	1	0	0	2	2	0	4	0	1	.368	.353	.721	19	0	0	0	0	0
Perro, N	.500	1	4	1	2	2	0	0	0	0	0	0	1	0	0	.500	.500	1.000	4	0	0	0	0	0
Roberson, C	.200	3	10	2	2	5	0	0	1	1	0	0	4	0	0	.200	.500	.700	11	1	0	0	0	1
Rodríguez, R	.000	2	5	0	0	0	0	0	0	0	0	0	1	0	0	.000	.000	.000	5	0	0	0	1	0
Russell, A	.095	5	21	1	2	5	0	0	1	2	1	0	6	0	0	.136	.238	.374	22	0	0	0	0	0
<b>Total</b>	<b>.228</b>	<b>5</b>	<b>171</b>	<b>21</b>	<b>39</b>	<b>67</b>	<b>4</b>	<b>0</b>	<b>8</b>	<b>17</b>	<b>12</b>	<b>1</b>	<b>51</b>	<b>0</b>	<b>1</b>	<b>.286</b>	<b>.392</b>	<b>.678</b>	<b>186</b>	<b>1</b>	<b>0</b>	<b>2</b>	<b>3</b>	<b>6</b>
OPP	.277	5	166	30	46	79	10	1	7	24	16	1	45	5	2	.339	.476	.815	186	3	1	0	2	2

186

## Acereros de Monclova - Pitecho - 2022 - Primer Playoff

	G	P	PCL	J	J1	JC	CJC	JT	HLD	SV	SVO	EL	H	C	CL	HR	HB	BB	BBI	SO	PCT	WP	BK	DP	TBE
Baumann, B	0	1	.45	1	1	0	0	0	0	0	0	1.0	5	5	5	0	0	1	0	1	.714	0	0	0	8
Bernhardt, H	0	0	81.00	1	0	0	0	0	0	0	0	0.1	3	4	3	1	0	0	0	0	.600	0	0	0	5
Bustamante, C	0	0	0.00	1	0	0	0	1	0	0	0	1.0	0	0	0	0	0	0	0	1	.000	0	0	0	3
Heath, D	0	0	5.40	2	0	0	0	0	1	0	0	1.2	1	1	1	0	0	3	1	3	.250	0	0	0	9
Lowey, J	0	1	6.75	1	1	0	0	0	0	0	0	5.1	5	4	4	3	0	0	0	8	.238	0	0	0	21
Luján, H	0	0	0.00	1	0	0	0	1	0	0	0	1.0	1	0	0	0	0	1	0	1	.250	0	0	0	5
Numm, C	0	0	0	3	0	0	0	0	0	0	0	3.2	1	0	0	0	0	2	0	5	.091	0	0	0	13
Obispo, W	1	0	3.38	2	0	0	0	0	0	0	0	2.2	1	1	1	0	0	1	0	4	.111	1	0	0	10
Reyes, Je	0	0	7.71	1	0	0	0	0	0	0	0	2.1	3	2	2	0	0	1	0	2	.333	0	0	1	10
Riley, J	0	0	9.00	3	0	0	0	0	0	0	0	2.0	4	2	2	0	0	2	0	3	.400	0	0	0	12
Ríos, W	0	1	4.35	2	2	0	0	0	0	0	0	10.1	11	5	5	1	0	3	0	8	.275	1	0	0	45
Romo, S	0	0	9.00	2	0	0	0	0	0	0	0	2.0	4	2	2	1	0	0	0	3	.400	0	0	0	10
Vega, C	0	0	0	1	0	0	0	0	0	0	0	1.1	1	0	0	0	0	0	0	0	.250	0	0	1	4
Vera, E	0	0	0.00	1	1	0	0	0	0	0	0	6.0	4	1	0	0	0	1	0	6	.182	1	0	0	23
Zaragoza, E	0	0	16.20	2	0	0	0	1	0	0	0	1.2	2	3	3	1	0	1	0	0	.286	0	0	0	8
<b>Total</b>	<b>1</b>	<b>4</b>	<b>5.95</b>	<b>5</b>	<b>5</b>	<b>0</b>	<b>0</b>	<b>5</b>	<b>1</b>	<b>0</b>	<b>1</b>	<b>42.1</b>	<b>46</b>	<b>30</b>	<b>28</b>	<b>7</b>	<b>0</b>	<b>16</b>	<b>1</b>	<b>45</b>	<b>.277</b>	<b>3</b>	<b>0</b>	<b>2</b>	<b>186</b>
OPP	4	1	3.02	5	5	0	0	5	8	2	5	44.2	39	21	15	8	2	12	1	51	.228	3	0	3	186

# ESTADÍSTICAS PLAYOFFS 2022

## Algodoneros de Unión Laguna - Bateo - 2022 - Primer Playoff

	PCT	J	AB	C	H	BT	2B	3B	HR	CP	BB	BBI	SO	BR	OR	OBP	SLG	OPS	PA	TS	FS	PP	DP	E
Campoy, A	.000	1	0	0	0	0	0	0	0	0	0	0	0	0	0	.000	.000	.000	0	0	0	0	0	0
Castillo, J	.278	5	18	0	5	5	0	0	0	0	1	0	3	0	0	.381	.278	.659	21	0	0	2	0	1
Córdoba, A	.200	5	20	1	4	4	0	0	0	0	1	0	5	0	0	.238	.200	.438	21	0	0	0	1	1
Flores, A	.263	5	19	2	5	7	2	0	0	1	0	0	1	0	0	.263	.368	.631	20	1	0	0	2	1
Flores, F	.294	5	17	0	5	6	1	0	0	3	0	0	5	1	0	.278	.353	.631	18	0	1	0	1	0
Hernández, F	.000	1	0	0	0	0	0	0	0	0	1	0	0	0	0	1.000	.000	1.000	1	0	0	0	0	0
Mora, R	.000	2	0	1	0	0	0	0	0	0	0	0	0	1	0	.000	.000	.000	0	0	0	0	0	0
Robles, E	.316	5	19	4	6	7	1	0	0	0	2	0	3	0	0	.409	.368	.777	23	1	0	1	0	0
Sardinas, L	.333	5	18	1	6	8	2	0	0	3	2	0	2	0	0	.429	.444	.873	21	0	0	1	0	3
Sesma, J	.000	2	1	1	0	0	0	0	0	0	0	0	0	0	0	.000	.000	.000	1	0	0	0	0	0
Solarte, Y	.063	5	16	1	1	1	0	0	0	1	4	0	2	0	0	.238	.063	.301	21	0	1	0	1	0
Torres, N	.167	5	18	0	3	4	1	0	0	1	3	0	4	0	0	.318	.222	.540	22	0	0	1	0	0
Tovalín, A	.188	5	16	0	3	5	2	0	0	2	2	0	7	0	0	.278	.313	.591	19	1	0	0	1	0
<b>Total</b>	<b>.235</b>	<b>5</b>	<b>162</b>	<b>11</b>	<b>38</b>	<b>47</b>	<b>9</b>	<b>0</b>	<b>0</b>	<b>11</b>	<b>16</b>	<b>0</b>	<b>32</b>	<b>2</b>	<b>0</b>	<b>.319</b>	<b>.290</b>	<b>.609</b>	<b>188</b>	<b>3</b>	<b>2</b>	<b>5</b>	<b>6</b>	<b>7</b>
OPP	.258	5	163	30	42	52	4	0	2	27	27	3	37	4	1	.378	.319	.697	204	3	4	7	7	7

## Algodoneros de Unión Laguna - Pitecho - 2022 - Primer Playoff

	G	P	PCL	J	JL	JC	CJC	JT	HLD	SV	SVO	EL	H	C	CL	HR	HB	BB	BBI	SO	PCT	WP	BK	DP	TBE
Baez, M	0	0	0.00	2	0	0	0	0	0	0	0	1.1	6	3	0	0	0	1	0	0	.500	0	0	0	14
Chavarria, A	0	0	0.00	1	0	0	0	0	0	0	0	1.0	1	0	0	0	0	0	0	0	.333	0	0	1	3
Esparza, M	0	0	0.00	1	0	0	0	1	0	0	0	1.0	0	0	0	0	0	0	0	1	.000	0	0	0	4
Gallegos, A	0	0	0.00	1	0	0	0	0	0	0	0	2.0	2	3	0	0	0	2	0	0	.286	1	0	1	10
Gamez, L	0	1	27.00	1	1	0	0	0	0	0	0	1.2	6	5	5	0	1	1	0	2	.600	0	0	1	12
Ibarra, J	0	0	0.00	3	0	0	0	0	0	0	0	1.2	2	0	0	0	0	1	0	3	.286	0	0	0	8
Leyva, A	0	0	0.00	4	0	0	0	0	0	0	0	3.0	2	0	0	0	0	1	0	1	.200	0	0	1	11
Lueke, J	0	0	47.25	2	0	0	0	1	0	1	1	1.1	4	7	7	1	0	3	0	2	.500	1	0	0	11
Montes, A	0	1	1.93	1	1	0	0	0	0	0	0	4.2	4	2	1	0	2	4	0	3	.250	0	0	0	24
Padron, L	0	0	3.00	3	0	0	0	0	0	0	0	3.0	4	1	1	0	0	3	1	3	.333	0	0	1	15
Pineda, R	0	0	1.93	1	1	0	0	0	0	0	0	4.2	2	1	1	0	0	3	0	7	.133	1	0	1	18
Smith, J	0	2	3.46	2	2	0	0	0	0	0	0	13.0	6	5	5	1	3	6	1	10	.150	1	0	1	51
Suarez, J	0	0	0.00	1	0	0	0	1	0	0	0	1.1	0	0	0	0	0	0	0	1	.000	0	0	0	4
Tago, P	1	0	6.23	4	0	0	0	2	0	0	0	4.1	3	3	3	0	1	2	1	4	.200	0	0	0	19
<b>Total</b>	<b>1</b>	<b>4</b>	<b>4.70</b>	<b>5</b>	<b>5</b>	<b>0</b>	<b>0</b>	<b>5</b>	<b>0</b>	<b>1</b>	<b>1</b>	<b>44.0</b>	<b>42</b>	<b>30</b>	<b>23</b>	<b>2</b>	<b>7</b>	<b>27</b>	<b>3</b>	<b>37</b>	<b>.258</b>	<b>4</b>	<b>0</b>	<b>7</b>	<b>204</b>
OPP	4	1	2.00	5	5	0	1	5	6	2	2	45.0	38	11	10	0	5	16	0	32	.235	4	0	6	188

# ESTADÍSTICAS PLAYOFFS 2022

## Diablos Rojos del México - Bateo - 2022 - Primer Playoff

	PCT	J	AB	C	H	BT	2B	3B	HR	CP	BB	BBI	SO	BR	OR	OBP	SLG	OPS	PA	TS	FS	PP	DP	E
Amador, J	.444	4	18	5	8	19	2	0	3	10	0	0	2	0	0	.444	1.066	1.500	18	0	0	0	2	0
Atondo, J	.250	4	12	5	3	3	0	0	0	1	3	0	1	0	0	.400	.250	.650	15	0	0	0	0	0
Ávila, E	.200	4	15	1	3	6	0	0	1	1	0	0	3	0	0	.200	.400	.600	16	1	0	0	1	0
Fabela, J	.286	2	7	2	2	2	0	0	0	0	1	0	2	0	0	.444	.286	.730	10	1	0	1	1	0
Félix, P	.000	2	0	0	0	0	0	0	0	0	0	0	0	0	0	.000	.000	.000	0	0	0	0	0	0
Flores, R	.400	4	15	5	6	11	3	1	0	5	3	0	1	0	0	.474	.733	1.207	19	0	1	0	1	0
Gamboas, J	.357	4	14	2	5	8	0	0	1	6	4	0	1	0	0	.500	.571	1.071	18	0	0	0	0	0
González, A	.000	2	1	0	0	0	0	0	0	0	0	0	1	0	0	.000	.000	.000	1	0	0	0	0	1
Gutiérrez, M	.000	1	3	0	0	0	0	0	0	0	0	0	2	0	0	.000	.000	.000	3	0	0	0	0	0
León, J	.000	2	7	0	0	0	0	0	0	0	0	0	3	0	0	.125	.000	.125	8	0	0	1	1	0
Ornelas, J	.500	4	14	10	7	19	3	0	3	7	4	0	2	0	0	.611	1.357	1.968	19	1	0	0	1	1
Ramos, R	.278	4	18	3	5	12	1	0	2	2	0	0	7	0	0	.278	.667	.945	18	0	0	0	0	0
Ruiz, R	.286	2	7	2	2	4	0	1	0	1	1	0	0	0	0	.375	.571	.946	8	0	0	0	0	0
Valenzuela, R	.500	2	8	2	4	7	0	0	1	1	0	0	0	0	0	.500	.875	1.375	8	0	0	0	0	0
<b>Total</b>	<b>.324</b>	<b>4</b>	<b>139</b>	<b>37</b>	<b>45</b>	<b>91</b>	<b>9</b>	<b>2</b>	<b>11</b>	<b>34</b>	<b>16</b>	<b>0</b>	<b>25</b>	<b>0</b>	<b>0</b>	<b>.399</b>	<b>.655</b>	<b>1.054</b>	<b>161</b>	<b>3</b>	<b>1</b>	<b>2</b>	<b>7</b>	<b>2</b>
OPP	.305	4	141	19	43	59	5	1	3	19	11	0	19	3	0	.369	.418	.777	157	1	2	2	7	7

## Diablos Rojos del México - Bateo - 2022 - Primer Playoff

Player	G	P	PCL	J	J1	JC	CJC	JT	HLD	SV	SVO	EL	H	C	CL	HR	HB	BB	BBI	SO	PCT	WP	BK	DP	TBE
Cota, F	1	0	0	3	0	0	0	0	1	0	0	4.2	3	0	0	0	0	0	0	2	.200	0	0	2	15
Cuevas, W	0	0	4.5	1	1	0	0	0	0	0	0	2.0	3	1	1	0	0	0	0	3	.429	0	0	0	9
De Horta, A	0	0	0.00	3	0	0	0	1	1	1	1	4.0	2	0	0	0	0	0	0	2	.154	0	0	1	13
Flores Jr., B	0	0	10.80	1	1	0	0	0	0	0	0	3.1	6	4	4	2	0	3	0	3	.400	0	0	1	18
Galván, H	0	0	108.00	1	0	0	0	0	0	0	0	0.1	4	4	4	0	0	0	0	0	.800	0	0	0	5
Greene, C	0	0	0.00	3	0	0	0	0	2	0	0	3.0	2	0	0	0	0	2	0	2	.200	0	0	1	12
Haro, F	1	0	2.25	1	0	0	0	0	0	0	0	4.0	3	1	1	0	1	0	0	0	.214	0	0	0	16
Huff, D	2	0	0.00	2	0	0	0	0	0	0	0	5.0	3	0	0	0	0	1	0	4	.176	0	0	1	18
Niño, J	0	0	9.00	1	1	0	0	0	0	0	0	3.0	6	3	3	1	1	0	0	0	.400	0	0	0	16
Rondón, B	0	0	0.00	3	0	0	0	0	3	0	1	3.0	0	0	0	0	0	2	0	0	.000	0	0	0	11
Sánchez, S	0	0	27.00	1	0	0	0	0	0	0	0	0.1	2	1	1	0	0	0	0	1	.667	0	0	0	3
Sosa, H	0	0	15.00	1	1	0	0	0	0	0	0	3.0	8	5	5	0	0	2	0	1	.500	0	0	1	18
Torres, E	0	0	0.00	1	0	0	0	0	1	0	0	0.1	1	0	0	0	0	1	0	1	.500	0	0	0	3
<b>Total</b>	<b>4</b>	<b>0</b>	<b>4.75</b>	<b>4</b>	<b>4</b>	<b>0</b>	<b>0</b>	<b>4</b>	<b>5</b>	<b>2</b>	<b>2</b>	<b>36.0</b>	<b>43</b>	<b>19</b>	<b>19</b>	<b>3</b>	<b>2</b>	<b>11</b>	<b>0</b>	<b>19</b>	<b>.305</b>	<b>0</b>	<b>0</b>	<b>7</b>	<b>157</b>
OPP	0	4	9.53	4	4	0	0	4	0	0	0	34.0	45	37	36	11	2	16	0	25	.324	3	0	7	161

El Águila de Veracruz - Bateo - 2022 - Primer Playoff

	PCT	J	AB	C	H	BT	2B	3B	HR	CP	BB	BBI	SO	BR	OR	OBP	SLG	OPS	PA	TS	FS	PP	DP	E
Álvarez, R	.250	4	16	1	4	4	0	0	0	1	1	0	1	0	0	.294	.250	.544	17	0	0	0	3	1
Amarista, A	.235	4	17	3	4	7	0	0	1	5	2	0	1	1	0	.316	.412	.728	19	0	0	0	1	1
Barthelemy, S	.500	4	12	2	6	7	1	0	0	1	3	0	0	1	0	.625	.583	1.208	17	1	0	1	0	0
Espinoza, A	.600	4	15	7	9	15	3	0	1	1	1	0	0	1	0	.647	1.000	1.647	17	0	0	1	0	0
Gaitán, J	.214	4	14	2	3	0	0	0	3	1	0	2	0	0	0	.235	.214	.449	17	0	2	0	0	1
Mora, H	.267	4	15	2	4	4	0	0	0	3	0	0	3	0	0	.267	.267	.534	15	0	0	0	0	0
Ortiz, A	.158	4	19	0	3	5	0	1	0	2	0	0	3	0	0	.158	.263	.421	19	0	0	0	1	0
Romero, N	.313	4	16	0	5	6	1	0	0	2	0	2	0	6	0	.389	.375	.764	18	0	0	0	0	0
Torrero, M	.000	1	1	0	0	0	0	0	0	0	0	0	0	0	0	.000	.000	.000	1	0	0	0	0	0
Valdez, J	.313	4	16	2	5	8	0	0	1	3	1	0	3	0	0	.353	.500	.853	17	0	0	0	2	0
<b>Total</b>	<b>.305</b>	<b>4</b>	<b>141</b>	<b>19</b>	<b>43</b>	<b>59</b>	<b>5</b>	<b>1</b>	<b>3</b>	<b>19</b>	<b>11</b>	<b>0</b>	<b>19</b>	<b>3</b>	<b>0</b>	<b>.359</b>	<b>.418</b>	<b>.777</b>	<b>157</b>	<b>1</b>	<b>2</b>	<b>2</b>	<b>7</b>	<b>3</b>
OPP	.324	4	139	37	45	91	9	2	11	34	16	0	25	0	0	.399	.655	1.054	161	3	1	2	7	7

El Águila de Veracruz - Pitcheo - 2022 - Primer Playoff

	G	P	PCL	J	J1	JC	CJC	JT	HLD	SV	SVO	EL	H	C	CL	HR	HB	BB	BBI	SO	PCT	WP	BK	DP	TBE
Alcala, E	0	0	0.00	3	0	0	0	1	0	0	0	3.2	4	0	0	0	1	2	0	5	.267	0	0	1	18
Barradas, A	0	0	0.00	3	0	0	0	1	0	0	0	2.1	2	1	0	0	0	0	0	0	.222	0	0	1	9
Bonilla, L	0	1	47.25	1	1	0	0	0	0	0	0	1.1	6	7	7	0	0	3	0	1	.667	0	0	1	12
Gomez, Y	0	0	6.00	3	0	0	0	2	0	0	0	3.0	2	2	2	1	1	0	0	3	.182	0	0	0	12
Heredia, N	0	1	6.00	1	1	0	0	0	0	0	0	3.0	4	2	2	1	0	1	0	1	.364	0	0	1	13
Lively, M	0	1	11.57	1	1	0	0	0	0	0	0	4.2	5	6	6	2	0	4	0	3	.278	2	0	1	22
Marquez, L	0	0	12.00	3	0	0	0	0	0	0	0	3.0	5	4	4	1	0	2	0	3	.417	1	0	0	16
Pha, J	0	0	9.00	2	0	0	0	0	0	0	0	3.0	7	3	3	1	0	1	0	2	.438	0	0	0	17
Reyes, D	0	1	12.60	1	1	0	0	0	0	0	0	5.0	5	7	7	3	0	2	0	2	.250	0	0	0	22
Rodriguez, C	0	0	54.00	2	0	0	0	0	0	0	0	0.2	3	4	4	1	0	1	0	1	.600	0	0	0	6
Soto, A	0	0	0.00	3	0	0	0	0	0	0	0	3.1	1	0	0	0	0	0	0	3	.111	0	0	2	10
Zavala, J	0	0	9.00	1	0	0	0	0	0	0	0	1.0	1	1	1	1	0	0	0	1	.250	0	0	0	4
<b>Total</b>	<b>0</b>	<b>4</b>	<b>9.53</b>	<b>4</b>	<b>4</b>	<b>0</b>	<b>0</b>	<b>4</b>	<b>0</b>	<b>0</b>	<b>0</b>	<b>34.0</b>	<b>45</b>	<b>37</b>	<b>36</b>	<b>11</b>	<b>2</b>	<b>16</b>	<b>0</b>	<b>25</b>	<b>.324</b>	<b>3</b>	<b>0</b>	<b>7</b>	<b>161</b>
OPP	4	0	4.75	4	4	0	0	4	5	2	2	36.0	43	19	19	3	2	11	0	19	.305	0	0	7	157

Leones de Yucatán - Bateo - 2022 - Primer Playoff

	PCT	J	AB	C	H	BT	2B	3B	HR	CP	BB	BBI	SO	BR	OR	OBP	SLG	OPS	PA	TS	FS	PP	DP	E
Adames, C	.267	4	15	3	4	5	1	0	0	1	2	0	3	0	0	.353	.333	.686	17	0	0	0	0	0
Aguilar, J	.000	5	2	0	0	0	0	0	0	0	1	0	1	2	0	.333	.000	.333	3	0	0	0	0	0
Alonso, L	.714	5	7	0	5	7	2	0	0	2	1	0	1	0	0	.750	1.000	1.750	8	0	0	0	0	0
Castro, S	.250	3	12	2	3	5	2	0	0	2	1	0	1	0	0	.308	.417	.725	13	0	0	0	1	1
Charles Jr., A	.350	6	20	11	7	22	0	0	5	9	6	1	4	0	0	.519	1.100	1.619	27	0	0	1	0	0

# ESTADÍSTICAS PLAYOFFS 2022

## Leones de Yucatán - Bateo - 2022 - Primer Playoff

	PCT	J	AB	C	H	BT	2B	3B	HR	CP	BB	BBI	SO	BR	OR	OBP	SLG	OPS	PA	TS	FS	PP	DP	E
Drake, Y	.393	6	28	5	11	19	2	0	2	10	1	0	3	2	1	.414	.679	1.093	29	0	0	0	3	1
Fuentes, J	.160	6	25	3	4	7	0	0	1	5	0	0	8	0	0	.154	.280	.434	26	0	1	0	1	2
Ibarra, W	.400	5	10	3	4	7	0	0	1	2	0	0	1	0	0	.455	.700	1.155	12	1	0	1	0	0
Jaime, M	.000	3	5	1	0	0	0	0	0	0	1	0	0	0	0	.167	.000	.167	7	1	0	0	1	0
Juárez, L	.222	5	18	5	4	8	1	0	1	2	5	0	6	0	0	.391	.444	.835	23	0	0	0	1	0
López, A	.000	2	0	2	0	0	0	0	0	0	1	0	0	0	0	1.000	.000	1.000	1	0	0	0	1	0
Martínez, J	.583	6	24	4	14	19	2	0	1	10	3	1	4	0	0	.630	.792	1.422	27	0	0	0	1	0
Obeso, N	.304	6	23	3	7	10	3	0	0	2	4	2	2	0	1	.407	.435	.842	27	0	0	0	1	0
Sedio, C	.000	1	0	0	0	0	0	0	0	0	0	0	1	0	0	.000	.000	.000	1	0	0	0	0	0
Valle, S	.190	6	21	3	4	5	1	0	0	1	4	0	5	0	0	.320	.238	.558	25	0	0	0	0	0
<b>Total</b>	<b>.318</b>	<b>6</b>	<b>211</b>	<b>47</b>	<b>67</b>	<b>114</b>	<b>14</b>	<b>0</b>	<b>11</b>	<b>46</b>	<b>30</b>	<b>4</b>	<b>40</b>	<b>4</b>	<b>2</b>	<b>.406</b>	<b>.540</b>	<b>.946</b>	<b>246</b>	<b>2</b>	<b>1</b>	<b>2</b>	<b>9</b>	<b>6</b>
OPP	.322	6	214	44	69	114	13	1	10	42	22	2	45	3	2	.394	.533	.927	246	5	1	4	7	

## Leones de Yucatán - Pitecho - 2022 - Primer Playoff

Player	G	P	PCL	J	J1	JC	CJC	JT	HLD	SV	SVO	EL	H	C	CL	HR	HB	BB	BBI	SO	PCT	WP	BK	DP	TBE
Alvarez, H	0	0	1.69	2	2	0	0	0	0	0	0	10.2	10	5	2	1	0	0	0	7	.244	0	0	0	42
Cervenka, H	2	0	10.80	3	0	0	0	0	0	0	0	1.2	3	2	2	2	0	1	0	1	.429	0	0	0	9
Chavez, M	0	0	4.50	4	0	0	0	0	1	0	0	2.0	3	1	1	0	0	0	0	3	.333	1	0	0	9
García, O	0	0	7.71	1	1	0	0	0	0	0	0	2.1	4	2	2	0	0	3	0	3	.364	1	0	0	14
Gutiérrez, D	1	0	16.88	3	0	0	0	0	0	0	2	2.2	5	5	5	1	0	1	0	5	.385	0	0	0	14
Leyva, E	0	0	16.50	2	2	0	0	0	0	0	0	6.0	15	12	11	4	2	4	0	5	.469	1	0	1	38
Negrín, Y	0	1	10.13	2	0	0	0	0	0	0	0	5.1	8	6	6	1	0	3	0	2	.364	0	0	1	26
Peterson, T	0	1	40.50	2	0	0	0	0	1	0	0	0.2	5	3	3	1	0	0	0	0	.714	0	0	0	7
Prado, C	0	0	0.00	2	0	0	0	0	1	0	0	1.2	1	0	0	0	0	0	0	3	.167	0	0	0	6
Rondon, J	0	0	3.00	6	0	0	0	4	1	3	3	6.0	5	2	2	0	1	4	1	4	.263	0	0	2	26
Thompson, J	0	0	1.35	3	1	0	0	1	0	1	2	6.2	2	1	1	0	1	2	0	7	.095	0	0	1	24
Tovallín, A	1	0	0.00	6	0	0	0	0	2	0	0	6.0	4	0	0	0	0	2	0	4	.211	0	0	2	21
Wilson, T	0	0	33.75	3	0	0	0	0	0	0	1	1.1	4	5	5	0	0	2	1	1	.571	1	0	0	10
<b>Total</b>	<b>4</b>	<b>2</b>	<b>6.79</b>	<b>6</b>	<b>6</b>	<b>0</b>	<b>1</b>	<b>6</b>	<b>5</b>	<b>4</b>	<b>8</b>	<b>53.0</b>	<b>69</b>	<b>44</b>	<b>40</b>	<b>10</b>	<b>4</b>	<b>22</b>	<b>2</b>	<b>45</b>	<b>.322</b>	<b>4</b>	<b>0</b>	<b>7</b>	<b>246</b>
OPP	2	4	6.75	6	6	0	0	6	5	1	6	52.0	67	47	39	11	2	30	4	40	.318	8	0	9	246

## Olmeecas de Tabasco - Bateo - 2022 - Primer Playoff

	PCT	J	AB	C	H	BT	2B	3B	HR	CP	BB	BBI	SO	BR	OR	OBP	SLG	OPS	PA	TS	FS	PP	DP	E
Carreón, A	.214	5	14	0	3	3	0	0	0	1	1	0	2	0	0	.267	.214	.481	15	0	0	0	0	0
Félix, J	.417	4	12	2	5	8	0	1	3	0	1	0	3	0	0	.417	.667	1.084	12	0	0	0	0	0
García, E	.118	5	17	1	2	2	0	0	0	0	3	0	3	0	0	.250	.118	.368	21	1	0	0	0	0
Heras, L	.111	4	9	0	1	1	0	0	0	0	1	0	2	0	0	.200	.111	.311	10	0	0	0	1	0



# ESTADÍSTICAS PLAYOFFS 2022

## Olmeas de Tabasco - Bateo - 2022 - Primer Playoff

	PCT	J	AB	C	H	BT	2B	3B	HR	CP	BB	BBI	SO	BR	OR	OBP	SLG	OPS	PA	TS	FS	PP	DP	E
Hernández, R	.267	5	15	2	4	11	1	0	2	4	2	1	5	0	0	.421	.733	1.154	19	0	0	2	0	0
Lugo, F	.077	4	13	0	1	1	0	0	0	2	1	0	0	0	0	.143	.077	.220	14	0	0	0	0	0
Piña, I	.333	2	3	0	1	1	0	0	0	2	0	0	0	0	0	.333	.333	.666	3	0	0	0	0	0
Rivera, F	.200	4	10	1	2	3	1	0	0	2	1	0	1	0	0	.250	.300	.550	12	0	1	0	2	0
Rivero, A	.000	1	0	0	0	0	0	0	0	0	0	0	0	0	0	.000	.000	.000	0	0	0	0	0	0
Rodríguez, H	.211	5	19	1	4	5	1	0	0	1	0	0	2	0	0	.211	.263	.474	19	0	0	0	0	0
Romero, Ran	.333	2	6	2	2	2	0	0	0	0	0	0	2	0	0	.333	.333	.666	6	0	0	0	0	0
Salas, I	.222	3	9	1	2	2	0	0	0	1	0	0	2	0	0	.222	.222	.444	9	0	0	0	0	1
Sandoval, P	.077	4	13	2	1	1	0	0	0	0	1	0	6	0	0	.143	.077	.220	15	1	0	0	1	0
Serrano, M	.313	5	16	5	5	7	2	0	0	0	3	0	3	0	0	.421	.438	.859	19	0	0	0	0	2
<b>Total</b>	<b>.212</b>	<b>5</b>	<b>156</b>	<b>17</b>	<b>33</b>	<b>47</b>	<b>5</b>	<b>0</b>	<b>3</b>	<b>16</b>	<b>13</b>	<b>1</b>	<b>31</b>	<b>0</b>	<b>0</b>	<b>.279</b>	<b>.301</b>	<b>.580</b>	<b>174</b>	<b>2</b>	<b>1</b>	<b>2</b>	<b>4</b>	<b>3</b>
OPP	.294	5	160	26	47	69	2	1	6	24	25	3	33	3	5	.405	.431	.836	194	4	0	5	4	4

## Olmeas de Tabasco - Pícheo - 2022 - Primer Playoff

Player	G	P	PCL	J	Jl	JC	CJC	JT	HLD	SV	SVO	EL	H	C	CL	HR	HB	BB	BBI	SO	PCT	WP	BK	DP	TBE
Córdova, R	0	1	6.00	3	0	0	0	0	0	0	0	3	3	2	2	1	0	1	1	2	.250	0	0	0	13
Escobar, L	0	0	6.00	1	1	0	0	0	0	0	0	3	5	2	2	0	0	6	0	1	.455	0	0	1	17
Jiménez, M	0	0	4.50	3	0	0	0	0	0	0	1	2	4	1	1	0	0	2	0	3	.444	0	0	0	11
Loop, D	0	1	15.00	3	0	0	0	1	0	0	0	3	5	5	5	0	1	4	1	3	.385	1	0	0	19
Macías, J	0	0	0.00	1	0	0	0	1	0	0	0	1	2	0	0	0	0	0	0	1	.400	0	0	0	5
Márquez, J	0	0	4.50	2	0	0	0	0	0	0	0	2	1	1	1	0	1	1	0	3	.167	0	0	0	8
Marrujo, J	0	0	0.00	1	0	0	0	0	0	0	0	2	0	0	0	0	2	2	1	1	.000	0	0	0	9
Meza, A	0	0	4.50	1	0	0	0	0	0	0	0	4	4	2	2	1	1	0	0	2	.308	0	0	2	14
Morales, M	0	0	0.00	1	0	0	0	0	0	0	0	1	1	0	0	0	0	0	0	0	.250	0	0	0	4
Moreno, F	0	0	4.50	2	0	0	0	0	0	0	0	2	1	1	1	0	0	2	0	2	.167	0	0	0	9
Oramas, J	0	1	13.50	1	1	0	0	0	0	0	0	2	4	3	3	2	0	2	0	2	.400	1	0	0	12
Salas, F	0	0	10.80	2	0	0	0	1	0	0	0	1.2	2	3	2	1	0	0	0	3	.250	0	0	0	8
Solano, J	0	1	3.00	1	1	0	0	0	0	0	0	6	6	2	2	0	0	1	0	3	.261	0	0	0	24
Yoaanni Yera	1	0	2.89	2	2	0	0	0	0	0	0	9.1	9	4	3	1	0	4	0	7	.250	0	1	1	41
<b>Total</b>	<b>1</b>	<b>4</b>	<b>5.14</b>	<b>5</b>	<b>5</b>	<b>0</b>	<b>0</b>	<b>5</b>	<b>0</b>	<b>0</b>	<b>1</b>	<b>42</b>	<b>47</b>	<b>26</b>	<b>24</b>	<b>6</b>	<b>5</b>	<b>25</b>	<b>3</b>	<b>33</b>	<b>.294</b>	<b>2</b>	<b>1</b>	<b>4</b>	<b>194</b>
OPP	4	1	2.86	5	5	0	0	5	5	3	3	44	33	17	14	3	2	13	1	31	.212	5	0	4	174

# ESTADÍSTICAS PLAYOFFS 2022

## Pericos de Puebla - Bateo - 2022 - Primer Playoff

Player	PCT	J	AB	C	H	BT	2B	3B	HR	CP	BB	BBI	SO	BR	OR	OBP	SLG	OPS	PA	TS	FS	PP	DP	E
Aguilar, A	.238	6	21	4	5	11	0	0	2	3	2	1	6	0	0	.333	.524	.857	24	0	0	1	1	0
Cobos, R	.000	1	0	0	0	0	0	0	0	0	0	0	0	0	0	.000	.000	.000	0	0	0	0	0	0
Cossio, L	.000	1	0	1	0	0	0	0	0	0	0	0	0	0	0	.000	.000	.000	0	0	0	0	0	0
Ferreiro, F	.000	3	0	1	0	0	0	0	0	0	0	0	0	0	0	.000	.000	.000	0	0	0	0	0	0
Flores, J	.348	6	23	7	8	10	0	1	0	3	2	0	3	2	0	.423	.435	.858	29	3	0	1	1	1
García, K	.000	1	1	0	0	0	0	0	0	0	0	0	1	0	0	.000	.000	.000	1	0	0	0	0	0
Germán, L	.280	6	25	5	7	9	2	0	0	3	4	0	2	0	1	.379	.360	.739	29	0	0	0	1	2
Gutiérrez, G	.500	6	24	6	12	21	3	0	2	3	2	0	2	0	0	.556	.875	1.431	28	1	0	1	1	0
Guzmán, M	.318	6	22	3	7	8	1	0	0	1	0	0	3	1	0	.348	.364	.712	24	1	0	1	1	2
Lamas, A	.318	6	22	4	7	14	1	0	2	8	2	0	4	0	0	.375	.636	1.011	24	0	0	0	0	0
Mejía, A	.208	6	24	3	5	8	0	0	1	6	5	0	10	0	0	.345	.333	.678	29	0	0	0	0	0
Norzagaray, C	1.000	3	1	0	1	1	0	0	0	0	0	0	0	0	1	1.000	1.000	2.000	1	0	0	0	0	1
O'Brien, P	.462	6	26.00	7	12	22	4	0	2	9	2	0	7	0	0	.500	.846	1.346	28	0	0	0	1	0
Ortiz, D	.200	6	25.00	3	5	10	2	0	1	6	3	1	7	0	0	.276	.400	.676	29	0	1	0	1	0
<b>Total</b>	<b>.322</b>	<b>6</b>	<b>214.00</b>	<b>44</b>	<b>69</b>	<b>114</b>	<b>13</b>	<b>1</b>	<b>10</b>	<b>42</b>	<b>22</b>	<b>2</b>	<b>45</b>	<b>3</b>	<b>2</b>	<b>.394</b>	<b>.533</b>	<b>.927</b>	<b>246</b>	<b>5</b>	<b>1</b>	<b>4</b>	<b>7</b>	<b>6</b>
OPP	.318	6	211.00	47	67	114	14	0	11	46	30	4	40	4	2	.406	.540	.946	246	2	1	2	9	

192

## Pericos de Puebla - Pitecheo - 2022 - Primer Playoff

Player	G	P	PCL	J	JL	JC	CJC	JT	HLD	SV	SVO	EL	H	C	CL	HR	HB	BB	BBI	SO	PCT	WP	BK	DP	TBE
Acosta, R	0	1	1.42	1	1	0	0	0	0	0	0	6.1	1	1	1	0	0	1	0	4	.056	0	0	0	20
Alvarado, C	0	0	0.00	1	0	0	0	0	0	0	0	0.1	0	0	0	0	0	0	0	1	.000	0	0	0	1
Alvarado, S	0	0	0.00	2	0	0	0	1	0	0	1	1.1	2	0	0	0	0	0	0	1	.400	0	0	0	6
Camacho, Y	1	3	9.53	6	0	0	0	2	2	0	2	5.2	10	11	6	0	0	4	1	7	.370	2	0	1	31
Campos, V	0	0	9.00	4	0	0	0	3	0	1	2	4.0	7	4	4	1	0	5	1	5	.389	0	0	1	23
Espinoza, R	0	0	5.40	3	0	0	0	0	0	1	0	1.2	0	3	1	0	0	2	0	0	.000	0	0	0	8
Haro, E	0	0	3.38	5	0	0	0	0	1	0	0	2.2	5	1	1	1	0	2	1	1	.417	0	0	0	14
Heyer, K	0	0	19.50	2	2	0	0	0	0	0	0	6.0	15	13	13	4	0	3	1	5	.484	0	0	2	34
Preciado, E	0	0	15.43	3	0	0	0	0	0	0	1	2.1	5	4	4	1	0	1	0	2	.455	2	0	0	13
Quintaner, M	0	0	0.00	1	0	0	0	0	0	0	0	0.2	0	0	0	0	0	1	0	0	.000	0	0	0	3
Sepulveda, H	0	0	4.91	2	0	0	0	0	0	0	0	3.2	4	2	2	1	1	2	0	2	.308	1	0	2	16
Solis, T	0	0	0.00	4	0	0	0	0	1	0	0	1.1	2	0	0	0	0	2	0	0	.286	0	0	0	9
Torres-Pérez, B	1	0	3.60	1	1	0	0	0	0	0	0	5.0	4	2	2	0	1	3	0	8	.222	3	0	0	22
Ynoa, G	0	0	4.91	2	2	0	0	0	0	0	0	11.0	12	6	6	3	0	4	0	4	.286	0	0	3	46
<b>Total</b>	<b>2</b>	<b>4</b>	<b>6.75</b>	<b>6</b>	<b>6</b>	<b>6</b>	<b>0</b>	<b>0</b>	<b>6</b>	<b>5</b>	<b>1</b>	<b>6</b>	<b>52.0</b>	<b>67</b>	<b>47</b>	<b>39</b>	<b>11</b>	<b>2</b>	<b>30</b>	<b>4</b>	<b>.318</b>	<b>8</b>	<b>0</b>	<b>9</b>	<b>246</b>
OPP	4	2	6.79	6	6	6	0	1	6	5	4	8	53.0	69	44	40	10	22	2	45	.322	4	0	7	246

# ESTADÍSTICAS PLAYOFFS 2022

## Rieleros de Aguascalientes - Bateo - 2022 - Primer Playoff

	PCT	J	AB	C	H	BT	2B	3B	HR	CP	BB	BBI	SO	BR	OR	OBP	SLG	OPS	PA	TS	FS	PP	DP	E
Córdoba, F	.000	1	3	0	0	0	0	0	0	0	0	0	1	0	0	.000	.000	.000	3	0	0	0	0	0
Cornejo, D	.500	2	2	1	1	2	1	0	0	0	0	0	0	0	0	.500	1.000	1.500	2	0	0	0	0	0
Galaviz, G	.000	3	9	0	0	0	0	0	0	0	0	0	1	0	0	.000	.000	.000	9	0	0	0	1	0
García, E	.273	4	11	3	4	1	0	0	1	5	0	0	2	0	2	.500	.364	.864	16	0	0	0	0	0
Gómez, A	.000	1	2	0	0	0	0	0	0	0	0	0	1	0	0	.000	.000	.000	2	0	0	0	0	0
González, J	.364	4	11	0	4	4	0	0	0	0	0	0	3	0	0	.364	.364	.728	11	0	0	0	1	0
Muñoz, C	.200	4	10	1	2	2	0	0	0	0	3	0	1	0	0	.429	.200	.629	14	0	0	1	1	0
Ortiz, E	.182	4	11	1	2	5	0	0	1	2	0	0	1	0	0	.182	.455	.637	11	0	0	0	0	0
Reginatto, L	.133	4	15	0	2	2	0	0	0	0	0	0	5	0	0	.133	.133	.266	15	0	0	0	0	0
Ritos, R	.188	4	16	0	3	3	0	0	0	0	0	0	1	0	0	.188	.188	.376	16	0	0	0	1	0
Rivero, C	.214	4	14	1	3	6	0	0	1	1	2	0	8	0	0	.313	.429	.742	16	0	0	0	1	3
Rodríguez, H	.000	4	16	0	0	0	0	0	0	1	0	0	5	0	0	.000	.000	.000	16	0	0	0	0	0
<b>Total</b>	<b>.167</b>	<b>4</b>	<b>120</b>	<b>5</b>	<b>20</b>	<b>28</b>	<b>2</b>	<b>0</b>	<b>2</b>	<b>5</b>	<b>10</b>	<b>0</b>	<b>27</b>	<b>0</b>	<b>2</b>	<b>.237</b>	<b>.283</b>	<b>.470</b>	<b>131</b>	<b>0</b>	<b>0</b>	<b>1</b>	<b>5</b>	<b>3</b>
OPP	.376	4	149	37	56	99	11	1	10	36	12	0	26	6	0	.422	.664	1.086	166	0	3.000	2	7	

## Rieleros de Aguascalientes - Pitecheo - 2022 - Primer Playoff

	G	P	PCL	J	J1	JC	CJC	JT	HLD	SV	SVO	EL	H	C	CL	HR	HB	BB	BBI	SO	PCT	WP	BK	DP	TBE
Castro, L	0	0	9.00	1	0	0	0	0	0	0	0	1.0	1	1	1	0	0	3	0	2	.333	0	0	0	7
Cavanerio, J	0	1	5.87	2	1	0	0	0	0	0	0	7.2	11	6	5	2	1	1	0	7	.324	0	0	0	36
Díaz, D	0	0	4.50	2	0	0	0	0	0	0	0	2.0	4	1	1	0	0	2	0	2	.500	1	0	0	11
Encina, G	0	1	10.80	1	1	0	0	0	0	0	0	1.2	6	2	2	0	0	0	0	0	.667	0	0	2	9
Hernández, R	0	0	9.00	1	0	0	0	1	0	0	0	2.0	3	2	2	1	0	2	0	1	.333	0	0	0	11
Kusssnautl, R	0	0	22.50	2	0	0	0	2	0	0	0	2.0	6	5	5	2	0	0	0	3	.500	0	0	0	12
Leal, E	0	1	12.60	1	1	0	0	0	0	0	0	5.0	9	7	7	4	0	0	0	2	.391	0	0	1	23
Luna, J	0	0	9.00	3	0	0	0	0	0	0	0	2.0	2	2	2	1	1	0	0	2	.250	0	0	0	9
Molina, N	0	1	8.44	1	1	0	0	0	0	0	0	5.1	5	5	5	0	0	2	0	2	.238	1	0	1	23
Phillips, Z	0	0	2.25	2	0	0	0	0	0	0	0	4.0	4	1	1	0	0	1	0	4	.286	0	0	2	15
Reyes, R	0	0	0.00	1	0	0	0	1	0	0	0	0.2	1	0	0	0	0	0	0	0	.333	0	0	0	3
Serrano, M	0	0	67.50	2	0	0	0	0	0	0	0	0.2	4	5	5	0	0	1	0	1	.800	1	0	0	7
<b>Total</b>	<b>0</b>	<b>4</b>	<b>9.53</b>	<b>4</b>	<b>4</b>	<b>0</b>	<b>0</b>	<b>4</b>	<b>0</b>	<b>0</b>	<b>0</b>	<b>34.0</b>	<b>56</b>	<b>37</b>	<b>36</b>	<b>10</b>	<b>2</b>	<b>12</b>	<b>0</b>	<b>26</b>	<b>.376</b>	<b>3</b>	<b>0</b>	<b>7</b>	<b>166</b>
OPP	4	0	1.25	4	4	0	0	4	4	1	1	36.0	20	5	5	2	1	10	0	27	.167	0	0	5	131

## Sultanes de Monterrey - Bateo - 2022 - Primer Playoff

	PCT	J	AB	C	H	BT	2B	3B	HR	CP	BB	BBI	SO	BR	OR	OBP	SLG	OPS	PA	TS	FS	PP	DP	E
Almonte, Z	.278	5	18	4	5	11	0	0	2	3	2	0	4	0	0	.350	.611	.961	20	0	0	0	0	1
Calixte, O	.333	5	15	5	5	12	1	0	2	4	1	0	2	1	0	.353	.800	1.153	18	1	1	0	0	0
Cardona, J	.292	5	24	4	7	10	1	0	2	1	0	0	5	2	1	.292	.417	.709	24	0	0	0	0	0
Elizalde, S	.100	5	20	2	2	4	2	0	0	1	3	0	2	1	0	.217	.200	.417	23	0	0	0	0	0

# ESTADÍSTICAS PLAYOFFS 2022

## Sultanes de Monterrey - Bateo - 2022 - Primer Playoff

	PCT	J	AB	C	H	BT	2B	3B	HR	CP	BB	BBI	SO	BR	OR	OBP	SLG	OPS	PA	TS	FS	PP	DP	E
Gamboza, M	.000	2	2	0	0	0	0	0	0	0	0	0	2	0	0	.000	.000	.000	2	0	0	0	0	0
Mendoza, B	.000	5	3	1	0	0	0	0	0	0	0	0	3	0	0	.000	.000	.000	3	0	0	0	0	0
Mendoza, V	.333	5	15	3	5	9	1	0	1	3	4	1	5	0	0	.474	.600	1.074	19	0	0	0	1	2
Núñez, G	.286	5	21	3	6	7	1	0	0	4	3	0	3	0	1	.375	.333	.708	24	0	0	0	0	1
Peña, R	.375	5	16	4	6	9	0	0	1	3	3	0	3	0	0	.474	.563	1.037	19	0	0	0	0	2
Rentería, O	.000	1	1	0	0	0	0	0	0	0	0	0	0	0	0	.000	.000	.000	1	0	0	0	0	0
Sánchez, A	.533	5	15	3	8	14	3	0	1	2	0	0	5	1	0	.533	.933	1.466	16	1	0	0	1	0
Solis, A	.125	5	16	1	2	3	1	0	0	2	0	0	11	0	0	.125	.188	.313	17	1	0	0	0	0
<b>Total</b>	<b>.277</b>	<b>5</b>	<b>166</b>	<b>30</b>	<b>46</b>	<b>79</b>	<b>10</b>	<b>1</b>	<b>7</b>	<b>24</b>	<b>16</b>	<b>1</b>	<b>45</b>	<b>5</b>	<b>2</b>	<b>.339</b>	<b>.476</b>	<b>.815</b>	<b>186</b>	<b>3</b>	<b>1</b>	<b>0</b>	<b>2</b>	<b>6</b>
OPP	.228	5	171	21	39	67	4	0	8	17	12	1	51	0	1	.286	.392	.678	186	1	0	2	3	

## Sultanes de Monterrey - Pitecheo - 2022 - Primer Playoff

	G	P	PCL	J	J1	JC	GJC	JT	HLD	SV	SVO	EL	H	C	CL	HR	HB	BB	BBI	SO	PCT	WP	BK	DP	TBE
Castillo, C	0	0	9.64	1	1	0	0	0	0	0	0	4.2	6	5	2	1	1	2	0	4	.300	0	0	0	23
Feliz, N	1	0	4.50	4	0	0	0	4	0	2	3	4.0	4	2	2	1	0	0	0	5	.250	0	0	1	16
Gámez, J	0	0	0.00	4	0	0	0	0	2	0	0	4.1	2	0	0	0	0	0	0	5	.143	0	0	1	14
González, F	2	0	2.70	3	0	0	0	0	0	0	0	3.1	4	1	1	1	0	1	0	4	.308	0	0	0	14
Gusman, A	0	0	10.80	1	1	0	0	0	0	0	0	1.2	4	2	2	1	0	0	0	0	.444	0	0	0	9
Martínez, J	0	0	0.00	1	0	0	0	0	0	0	0	1.1	0	0	0	0	0	0	0	3	.000	0	0	0	4
Méndez, Y	1	0	1.80	2	2	0	0	0	0	0	0	10.0	5	2	2	2	0	5	0	16	.143	2	0	0	40
Morales, C	0	0	2.25	4	0	0	0	0	3	0	0	4.0	2	1	1	1	0	2	0	2	.154	0	0	1	15
Sánchez, J	0	0	3.38	2	0	0	0	0	1	0	0	2.2	3	1	1	0	0	0	0	2	.273	0	0	0	11
Suero, W	0	1	0.00	4	0	0	0	1	2	0	2	3.2	3	4	0	1	0	2	1	6	.200	1	0	0	18
Teherán, J	0	0	1.80	1	1	0	0	0	0	0	0	5.0	6	3	1	0	1	0	0	3	.286	0	0	0	22
<b>Total</b>	<b>4</b>	<b>1</b>	<b>3.02</b>	<b>5</b>	<b>5</b>	<b>0</b>	<b>0</b>	<b>5</b>	<b>8</b>	<b>2</b>	<b>5</b>	<b>44.2</b>	<b>39</b>	<b>21</b>	<b>15</b>	<b>8</b>	<b>2</b>	<b>12</b>	<b>1</b>	<b>51</b>	<b>.228</b>	<b>3</b>	<b>0</b>	<b>3</b>	<b>186</b>
OPP	1	4	5.95	5	5	0	0	5	1	0	1	42.1	46	30	28	7	0	16	1	45	.277	3	0	2	186

## Tecolotes de los Dos Laredos - Bateo - 2022 - Primer Playoff

	PCT	J	AB	C	H	BT	2B	3B	HR	CP	BB	BBI	SO	BR	OR	OBP	SLG	OPS	PA	TS	FS	PP	DP	E
Arcia, F	.214	5	14	2	3	3	0	0	0	1	2	0	3	0	0	.421	.214	.635	20	1	0	3	2	0
Flores, R	.188	5	16	2	3	3	0	0	0	3	3	0	5	0	1	.381	.188	.569	21	0	0	2	1	0
Fuenmayor, B	.150	5	20	3	3	6	0	0	1	5	0	0	4	0	0	.130	.300	.430	23	0	3	0	0	0
Gotta, C	.000	1	2	1	0	0	0	0	0	0	0	0	0	0	0	.333	.000	.333	3	0	0	1	0	0
Gutiérrez, B	.000	1	1	0	0	0	0	0	0	0	0	0	0	0	0	.000	.000	.000	1	0	0	0	0	0
Harris, A	.308	5	13	3	4	4	0	0	0	2	1	0	1	1	0	.333	.308	.641	15	0	1	0	0	0
Lund, B	.333	5	21	4	7	8	1	0	0	3	2	0	6	1	0	.391	.381	.772	23	0	0	0	0	0
Osoño, E	.000	5	4	1	0	0	0	0	0	0	0	0	1	0	0	.000	.000	.000	4	0	0	0	0	0

Tecolotes de los Dos Laredos - Bateo - 2022 - Primer Playoff

	PCT	J	AB	C	H	BT	2B	3B	HR	CP	BB	BBI	SO	BR	OR	OBP	SLG	OPS	PA	TS	FS	PP	DP	E
Rodríguez, A	.500	3	2	0	1	1	0	0	0	0	1	1	0	0	0	.667	.500	1.167	3	0	0	0	1	0
Rodríguez, J	.063	5	16	1	1	1	0	0	0	2	5	0	8	0	0	.286	.063	.349	21	0	0	0	1	1
Tovar, W	.412	5	17	4	7	8	1	0	0	2	2	0	3	2	0	.500	.471	.971	21	1	0	1	2	0
Valenzuela, R	.263	5	19	6	5	6	1	0	0	2	5	0	1	0	0	.417	.316	.733	25	1	0	0	0	0
Vargas, K	.444	5	18	3	8	12	1	0	1	7	6	2	5	0	0	.583	.667	1.250	24	0	0	0	0	1
<b>Total</b>	<b>.258</b>	<b>5</b>	<b>163</b>	<b>30</b>	<b>42</b>	<b>52</b>	<b>4</b>	<b>0</b>	<b>2</b>	<b>27</b>	<b>27</b>	<b>3</b>	<b>37</b>	<b>4</b>	<b>1</b>	<b>.378</b>	<b>.319</b>	<b>.697</b>	<b>204</b>	<b>3</b>	<b>4</b>	<b>7</b>	<b>7</b>	<b>3</b>
OPP	.235	5	162	11	38	47	9	0	0	11	16	0	32	2	0	.319	.290	.609	188	3	2	5	6	

Tecolotes de los Dos Laredos - Pitecheo - 2022 - Primer Playoff

Player	G	P	PCL	J	Jl	JC	CJC	JT	HLD	SV	SVO	EL	H	C	CL	HR	HB	BB	BBI	SO	PCT	WP	BK	DP	TBE
Antone, N	1	0	0.00	1	0	0	0	0	0	0	0	3.0	2	0	0	0	0	2	0	1	.182	0	0	0	13
Barraza, A	0	0	1.80	4	0	0	0	0	2	0	0	4.0	0	0	0	0	0	0	0	1	.000	0	0	1	11
Brennan, B	1	0	0.00	2	2	0	0	0	0	0	0	10.0	11	2	2	0	0	2	0	7	.282	1	0	0	41
Broussard, G	0	0	0.00	4	0	0	0	0	1	0	0	4.0	2	0	0	0	1	2	0	6	.154	1	0	0	16
Cole, T	0	0	1.93	1	1	0	0	0	0	0	0	4.2	5	1	1	0	1	1	0	6	.294	0	0	1	20
Guerra, J	0	0	4.50	1	1	0	0	0	0	0	0	2.0	3	1	1	0	0	1	0	2	.333	1	0	0	10
Hart, D	1	0	2.25	4	0	0	0	1	0	0	0	4.0	3	1	1	0	0	1	0	2	.200	0	0	0	16
Menéndez, B	1	0	3.38	2	1	0	0	1	0	0	0	2.2	1	1	1	0	0	1	0	0	.125	1	0	0	10
Pérez, W	0	0	9.00	1	1	0	0	0	0	0	0	2.0	5	2	2	0	2	1	0	2	.500	0	0	0	14
Ramírez, L	0	0	0.00	1	0	0	0	1	0	0	0	1.0	0	0	0	0	0	1	0	2	.000	0	0	0	4
Rodríguez, W	0	1	5.40	4	0	0	0	3	0	2	2	3.1	3	3	2	0	0	1	0	2	.250	0	0	1	15
Ruelas, H	0	0	0.00	2	0	0	0	0	0	0	0	1.1	2	0	0	0	1	2	0	0	.400	0	0	1	8
Torres, J	0	0	0.00	3	0	0	0	0	2	0	0	3.0	1	0	0	0	0	1	0	1	.111	0	0	1	10
<b>Total</b>	<b>4</b>	<b>1</b>	<b>2.00</b>	<b>5</b>	<b>5</b>	<b>0</b>	<b>1</b>	<b>5</b>	<b>6</b>	<b>2</b>	<b>2</b>	<b>45.0</b>	<b>38</b>	<b>11</b>	<b>10</b>	<b>0</b>	<b>5</b>	<b>16</b>	<b>0</b>	<b>32</b>	<b>.235</b>	<b>4</b>	<b>0</b>	<b>6</b>	<b>188</b>
OPP	1	4	4.70	5	5	0	0	5	0	1	1	44.0	42	30	23	2	7	27	3	37	.258	4	0	7	204

Tigres de Quintana Roo - Bateo - 2022 - Primer Playoff

	PCT	J	AB	C	H	BT	2B	3B	HR	CP	BB	BBI	SO	BR	OR	OBP	SLG	OPS	PA	TS	FS	PP	DP	E
Bramasco, R	.200	3	5	2	1	1	0	0	0	1	2	0	1	0	0	.429	.200	.629	7	0	0	0	0	0
Erró, A	.250	4	12	0	3	4	1	0	0	3	1	0	1	0	1	.438	.333	.771	17	1	0	3	0	1
Hernández, L	.200	5	15	3	3	3	0	0	0	1	7	1	3	0	0	.455	.200	.655	22	0	0	0	3	1
Lizárraga, J	.000	1	4	0	0	0	0	0	0	0	0	0	3	0	0	.000	.000	.000	4	0	0	0	0	0
Orduño, M	.500	5	18	3	9	12	0	0	1	3	0	0	4	0	2	.526	.667	1.193	20	1	0	1	0	0
Polo, T	.176	5	17	2	3	6	0	0	1	6	3	0	7	0	1	.333	.353	.686	21	0	0	1	0	0
Revilla, G	.000	1	1	0	0	0	0	0	0	0	0	0	0	0	0	.000	.000	.000	1	0	0	0	0	0
Rivera, J	.091	4	11	0	1	1	0	0	0	2	0	0	2	0	0	.091	.091	.182	13	2	0	0	0	0
Robles, A	.421	5	19	3	8	8	0	0	0	0	4	0	2	1	0	.522	.421	.943	23	0	0	0	1	2
Rodríguez, R	.364	5	22	5	8	11	1	1	0	2	1	0	5	1	0	.391	.500	.891	23	0	0	0	0	0

# ESTADÍSTICAS PLAYOFFS 2022

## Tigres de Quintana Roo - Bateo - 2022 - Primer Playoff

	PCT	J	AB	C	H	BT	2B	3B	HR	CP	BB	BBI	SO	BR	OR	OBP	SLG	OPS	PA	TS	FS	PP	DP	E
Rosarlo, O	.500	5	18	7	9	21	0	0	4	6	4	2	2	1	1	.591	1.167	1.758	22	0	0	0	0	0
Wilson, A	.059	5	17	1	1	1	0	0	0	0	3	0	3	0	0	.200	.059	.259	20	0	0	0	0	0
Zazueta, I	1.000	2	1	0	1	1	0	0	0	0	0	0	0	0	0	1.000	1.000	2.000	1	0	0	0	0	0
<b>Total</b>	<b>.294</b>	<b>5</b>	<b>160</b>	<b>26</b>	<b>47</b>	<b>69</b>	<b>2</b>	<b>1</b>	<b>6</b>	<b>24</b>	<b>25</b>	<b>3</b>	<b>33</b>	<b>3</b>	<b>5</b>	<b>.405</b>	<b>.431</b>	<b>.836</b>	<b>194</b>	<b>4</b>	<b>0</b>	<b>5</b>	<b>4</b>	<b>5</b>
OPP	.212	5	156	17	33	47	5	0	3	16	13	1	31	0	0	.279	.301	.580	174	2	1	2	4	

## Tigres de Quintana Roo - Pitecho - 2022 - Primer Playoff

Player	G	P	PCL	J	JL	JC	CJC	JT	HLD	SV	SVO	EL	H	C	CL	HR	HB	BB	BBI	SO	PCT	WP	BK	DP	TBE
Angluamea, F	0	0	0.00	4	0	0	0	0	2	0	0	3.2	1	0	0	0	0	0	0	7	.083	0	0	0	12
Arredondo, F	2	0	0.00	3	0	0	0	0	1	0	0	3.2	2	0	0	0	0	1	0	1	.167	0	0	1	13
Barrón, R	0	0	4.50	2	0	0	0	0	2	0	0	2.0	1	1	1	1	0	0	0	1	.143	0	0	0	7
Carrillo, A	0	0	27.00	2	0	0	0	0	0	0	0	0.2	2	3	2	0	0	4	0	2	.500	1	0	0	8
Carrillo, M	0	0	7.36	1	1	0	0	0	0	0	0	3.2	6	3	3	0	1	1	0	0	.400	0	0	1	18
Cosío, J	1	0	3.00	1	1	0	0	0	1	0	0	6.0	5	2	2	1	0	0	0	4	.250	0	0	0	20
Fernández, P	0	1	4.35	2	2	0	0	0	0	0	0	10.1	10	7	5	1	1	4	1	9	.250	2	0	1	47
Florenus, W	0	0	0.00	3	0	0	0	3	0	3	3	3.0	1	0	0	0	0	1	0	1	.100	0	0	0	11
Millis, M	1	0	1.80	1	1	0	0	0	0	0	0	5.0	5	1	1	0	0	2	0	5	.263	1	0	0	21
Muñoz, B	0	0	0.00	1	0	0	0	1	0	0	0	1.0	0	0	0	0	0	0	0	0	.000	0	0	0	3
Torres, D	0	0	0.00	1	0	0	0	0	0	0	0	2.0	0	0	0	0	0	0	0	0	.000	1	0	1	5
Valdez, M	0	0	0.00	2	0	0	0	0	0	0	0	2.0	0	0	0	0	0	0	0	0	.000	0	0	0	6
<b>Total</b>	<b>4</b>	<b>1</b>	<b>2.86</b>	<b>5</b>	<b>5</b>	<b>0</b>	<b>0</b>	<b>5</b>	<b>5</b>	<b>3</b>	<b>3</b>	<b>44.0</b>	<b>33</b>	<b>17</b>	<b>14</b>	<b>3</b>	<b>2</b>	<b>13</b>	<b>1</b>	<b>31</b>	<b>.212</b>	<b>5</b>	<b>0</b>	<b>4</b>	<b>174</b>
OPP	1	4	5.14	5	5	0	0	5	0	0	1	42.0	47	26	24	6	5	25	3	33	.294	2	1	4	194

## Toros de Tijuana - Bateo - 2022 - Primer Playoff

	PCT	J	VB	C	H	BT	2B	3B	HR	CP	BB	BBI	SO	BR	OR	OBP	SLG	OPS	VB	TS	FS	PP	DP	E
Carrillo, X	.375	4	16	2	6	7	1	0	0	3	0	0	2	0	0	.375	.438	.813	16	0	0	0	2	0
Castro, L	.412	4	17	5	7	13	0	0	2	5	1	0	2	0	0	.421	.765	1.186	19	0	1	0	1	0
Chávez, J	.300	3	10	2	3	6	0	0	1	3	2	0	3	0	0	.385	.600	.985	13	0	1	0	0	0
Lake, J	.529	4	17	5	9	12	0	0	1	4	2	0	1	4	0	.579	.706	1.285	19	0	0	0	0	0
León, M	1.000	1	2	0	2	0	0	0	0	0	0	0	0	0	0	1.000	1.000	2.000	2	0	0	0	0	0
Murillo, A	.313	4	16	5	5	8	3	0	0	2	2	0	5	1	0	.389	.500	.889	18	0	0	0	0	0
Navarro, E	.429	4	14	4	6	11	2	0	1	3	2	0	5	0	0	.500	.786	1.286	16	0	0	0	0	0
Pérez, F	.294	4	17	3	5	12	1	0	2	6	2	0	3	0	0	.368	.706	1.074	19	0	0	1	0	0
Rodríguez, I	.278	4	18	3	5	8	1	1	0	2	0	0	1	0	0	.300	.444	.744	20	0	1	2	1	0
Williams, N	.389	4	18	7	7	18	2	0	0	3	8	1	0	4	1	.450	1.000	1.450	20	0	0	1	0	1
Zazueta, A	.250	1	4	1	1	2	1	0	0	0	0	0	0	0	0	.250	.500	.750	4	0	0	0	1	0
<b>Total</b>	<b>.376</b>	<b>4</b>	<b>149</b>	<b>37</b>	<b>56</b>	<b>99</b>	<b>11</b>	<b>1</b>	<b>10</b>	<b>36</b>	<b>12</b>	<b>0</b>	<b>26</b>	<b>6</b>	<b>0</b>	<b>.422</b>	<b>.664</b>	<b>1.086</b>	<b>166</b>	<b>0</b>	<b>3</b>	<b>2</b>	<b>7</b>	<b>2</b>
OPP	.167	4	120	5	20	28	2	0	2	5	10	0	27	0	2	.237	.233	.470	131	0	0	1	5	



# ESTADÍSTICAS PLAYOFFS 2022

## Toros de Tijuana - Pitecho - 2022 - Primer Playoff

	G	P	PCL	J	J1	JC	CJC	JT	HLD	SV	SVO	EL	H	C	CL	HR	HB	BB	BBI	SO	PCT	WP	BK	DP	TBE
Barreda, M	1	0	0.00	1	1	0	0	0	0	0	0	6.0	3	0	0	0	0	2	0	7	.150	0	0	0	22
Dyson, S	0	0	0.00	1	0	0	0	0	1	0	0	1.0	0	0	0	0	0	0	0	1	.000	0	0	0	3
Guiluán, R	0	0	0.00	3	0	0	0	0	1	0	0	3.0	1	0	0	0	0	1	0	2	.100	0	0	0	11
Guerra, J	0	0	0.00	3	0	0	0	0	1	0	0	2.2	1	0	0	0	0	0	0	1	.125	0	0	0	8
Hernández, C	1	0	0.00	1	0	0	0	0	0	0	0	1.1	1	0	0	0	0	0	0	0	.200	0	0	0	5
Herrera, A	0	0	0.00	2	0	0	0	1	0	0	0	2.0	1	0	0	0	0	0	0	1	.143	0	0	0	7
Mejía, H	1	0	0.00	1	1	0	0	0	0	0	0	5.0	3	0	0	0	0	3	0	2	.176	0	0	0	20
Pérez, O	0	0	9.00	2	0	0	0	0	1	0	0	2.0	2	2	2	1	1	0	0	3	.250	0	0	0	9
Pirala, J	0	0	4.50	2	0	0	0	1	0	0	0	2.0	3	1	1	0	0	0	0	1	.375	0	0	1	8
Reyes, A	0	0	2.45	1	1	0	0	0	0	0	0	3.2	1	1	1	1	0	2	0	3	.091	0	0	1	13
Rodney, F	0	0	0.00	2	0	0	0	2	0	1	1	2.0	0	0	0	0	0	0	0	3	.000	0	0	0	6
Struck, N	1	0	1.69	1	1	0	0	0	0	0	0	5.1	4	1	1	0	0	2	0	3	.235	0	0	3	19
<b>Total</b>	<b>4</b>	<b>0</b>	<b>1.25</b>	<b>4</b>	<b>4</b>	<b>0</b>	<b>0</b>	<b>4</b>	<b>4</b>	<b>1</b>	<b>1</b>	<b>36.0</b>	<b>20</b>	<b>5</b>	<b>5</b>	<b>2</b>	<b>1</b>	<b>10</b>	<b>0</b>	<b>27</b>	<b>.167</b>	<b>0</b>	<b>0</b>	<b>5</b>	<b>131</b>
OPP	0	4	9.53	4	4	0	0	4	0	0	0	34.0	56	37	36	10	2	12	0	26	.376	3	0	7	166

## Acerceros de Monclova - Bateo - 2022 - Serie de Zona

	PCT	J	AB	C	H	BT	2B	3B	HR	CP	BB	BBI	SO	BR	OR	OBP	SLG	OPS	PA	TS	FS	PP	DP	E
Anador, R	.182	3	11	0	2	2	0	0	0	2	0	0	2	0	1	.250	.182	.432	12	0	0	1	0	0
Broxton, K	.182	6	22	3	4	11	1	0	2	4	5	0	14	0	0	.333	.500	.833	27	0	0	0	0	0
Carter, C	.130	6	23	5	3	8	2	0	1	4	4	0	11	0	0	.259	.348	.607	27	0	0	0	0	0
Castro, J	.000	3	1	0	0	0	0	0	0	0	1	0	0	0	0	.500	.000	.500	2	0	0	0	0	0
Macías, S	.500	2	2	1	1	1	0	0	0	0	0	0	1	0	0	.500	.500	1.000	2	0	0	0	0	0
Maxwell, B	.000	4	12	2	0	0	0	0	0	0	4	0	4	0	0	.250	.000	.250	17	1	0	0	0	0
Mejía, A	.333	6	24	7	8	18	1	0	3	9	1	0	3	0	0	.360	.750	1.110	25	0	0	0	0	1
Moore, L	.429	5	7	2	3	7	1	0	1	1	2	0	4	0	0	.556	1.000	1.556	9	0	0	0	0	0
Núñez, A	.000	4	1	0	0	0	0	0	0	0	1	0	0	1	0	.500	.000	.500	2	0	0	0	0	0
Peguerro, F	.400	6	20	2	8	12	1	0	1	4	2	0	6	0	0	.455	.600	1.055	22	0	0	0	0	0
Pérez, J	.190	6	21	3	4	6	0	1	0	4	0	0	11	0	1	.370	.286	.656	27	0	0	2	1	1
Perio, N	.273	6	22	6	6	11	0	1	1	4	3	0	7	0	0	.360	.500	.860	26	1	0	0	1	0
Roberson, C	.364	4	11	3	4	4	0	0	1	2	0	1	0	0	0	.462	.364	.826	13	0	0	0	0	0
Rodríguez, R	.333	3	3	0	1	1	0	0	0	0	0	0	0	0	0	.333	.333	.666	3	0	0	0	0	0
Russell, A	.273	6	22	3	6	12	0	0	2	5	5	0	3	1	0	.407	.545	.952	27	0	0	0	2	3
<b>Total</b>	<b>.248</b>	<b>6</b>	<b>202</b>	<b>37</b>	<b>50</b>	<b>93</b>	<b>6</b>	<b>2</b>	<b>11</b>	<b>34</b>	<b>34</b>	<b>0</b>	<b>67</b>	<b>2</b>	<b>2</b>	<b>.364</b>	<b>.460</b>	<b>.824</b>	<b>241</b>	<b>2</b>	<b>0</b>	<b>3</b>	<b>4</b>	<b>5</b>
OPP	.330	6	221	49	73	139	12	0	18	48	17	3	51	5	3	.384	.629	1.013	245	0	3	4	3	3

# ESTADÍSTICAS PLAYOFFS 2022

## Acereros de Monclova - Pitecho - 2022 - Serie de Zona

G	P	PCL	J	J1	JC	CJC	JT	HLD	SV	SVO	EL	H	C	CL	HR	HB	BB	BBI	SO	PCT	WP	BK	DP	TBE
Baumann, B	0	1	7.71	1	1	0	0	0	0	0	4.2	7	5	4	1	0	1	0	5	.350	0	0	0	22
Bernhardt, H	0	0	0.00	2	0	0	0	0	0	0	1.2	1	0	0	0	0	1	0	0	.250	0	0	1	5
Esqueda, I	0	0	18.00	1	0	0	0	0	0	0	1.0	4	3	2	0	0	0	0	2	.500	0	0	0	8
Heath, D	0	0	10.80	4	0	0	0	1	1	0	3.1	4	4	4	1	0	1	0	3	.308	1	0	0	15
Lowey, J	1	1	7.04	2	2	0	0	0	0	0	7.2	10	6	6	4	1	1	0	8	.323	0	0	0	33
Luján, H	0	0	4.50	2	0	0	0	0	0	0	2.0	1	1	1	1	0	0	0	2	.143	0	0	0	7
Nunn, C	0	0	5.40	4	0	0	0	0	0	0	3.1	2	2	2	1	0	1	0	6	.167	0	0	0	13
Obispo, W	0	1	11.57	3	0	0	0	3	0	0	2.1	4	3	3	1	0	1	0	4	.364	0	0	0	12
Reyes, Je	0	0	18.00	2	0	0	0	0	0	0	1.0	4	3	2	1	0	2	0	0	.500	0	0	0	10
Riley, J	1	0	0.00	5	0	0	0	0	0	0	4.1	2	0	0	0	0	0	0	3	.133	0	0	0	15
Ríos, W	0	0	9.00	2	1	0	0	0	0	0	5.0	9	7	5	2	1	3	2	4	.391	0	0	0	28
Romo, S	0	0	5.40	4	0	0	0	0	1	0	3.1	6	2	2	1	0	1	0	4	.400	0	1	0	16
Vega, C	0	0	15.43	3	0	0	0	0	0	0	2.1	4	4	4	1	1	1	0	2	.364	0	0	0	13
Vera, E	0	1	14.73	2	2	0	0	0	0	0	3.2	10	6	6	3	0	3	1	4	.500	0	0	1	23
Zaragoza, E	0	0	4.26	4	0	0	0	0	0	0	6.1	5	3	3	1	1	0	4	.217	0	0	0	1	25
<b>Total</b>	<b>2</b>	<b>4</b>	<b>7.62</b>	<b>6</b>	<b>6</b>	<b>0</b>	<b>0</b>	<b>6</b>	<b>5</b>	<b>0</b>	<b>52.0</b>	<b>73</b>	<b>49</b>	<b>44</b>	<b>18</b>	<b>4</b>	<b>17</b>	<b>3</b>	<b>51</b>	<b>.330</b>	<b>1</b>	<b>1</b>	<b>3</b>	<b>245</b>
OPP	4	2	5.94	6	6	0	0	6	0	1	3	53.0	50	37	35	11	3	34	0	.248	3	0	4	241

198

## Diablos Rojos del México - Bateo - 2022 - Serie de Zona

PCT	J	AB	C	H	BT	2B	3B	HR	CP	BB	BBI	SO	BR	OR	OBP	SLG	OPS	PA	TS	FS	PP	DP	E
Amador, J	.471	4	17	7	8	12	1	0	1	6	3	0	6	0	.550	.706	1.256	20	0	0	0	0	0
Atondo, J	.313	4	16	6	5	8	3	0	0	2	0	2	0	1	.389	.500	.889	18	0	0	0	0	0
Ávila, E	.294	4	17	4	5	11	3	0	1	4	1	0	2	0	.333	.647	.980	18	0	0	0	1	1
Castañeda, A	.000	1	0	1	0	0	0	0	0	0	0	0	0	0	.000	.000	.000	0	0	0	0	0	0
Fabela, J	.429	4	21	9	9	10	1	0	0	6	1	0	3	0	.455	.476	.931	22	0	0	0	1	0
Flores, R	.389	4	18	5	7	13	0	2	7	3	1	1	0	0	.476	.722	1.198	21	0	0	0	0	0
Gamboza, J	.444	4	18	6	8	16	1	2	1	3	4	0	4	0	.545	.889	1.434	22	0	0	0	0	1
González, A	.000	1	0	0	0	0	0	0	0	0	0	0	0	0	1.000	.000	1.000	1	0	0	1	0	0
León, J	.556	4	18	6	10	25	3	0	4	13	2	0	6	0	.619	1.389	2.008	21	0	0	1	0	0
Ornelas, J	.333	4	18	6	6	12	3	0	1	5	3	0	3	0	.409	.667	1.076	22	0	1	0	0	0
Ramos, R	.235	4	17	7	4	14	1	0	3	8	4	0	4	0	.381	.824	1.205	21	0	0	0	1	0
Ruiz, R	.000	2	2	0	0	0	0	0	0	1	0	0	0	0	.333	.000	.333	3	0	0	0	1	0
Valenzuela, R	1.000	1	1	0	1	2	1	0	0	1	0	0	0	0	1.000	2.000	3.000	1	0	0	0	0	0
Wing, M	.000	1	1	0	0	0	0	0	0	0	0	0	0	0	.000	.000	.000	1	0	0	0	0	0
<b>Total</b>	<b>.384</b>	<b>4</b>	<b>164</b>	<b>57</b>	<b>63</b>	<b>123</b>	<b>17</b>	<b>2</b>	<b>13</b>	<b>53</b>	<b>24</b>	<b>1</b>	<b>31</b>	<b>0</b>	<b>.466</b>	<b>.750</b>	<b>1.216</b>	<b>191</b>	<b>0</b>	<b>1</b>	<b>2</b>	<b>4</b>	<b>3</b>
OPP	.271	4	140	26	38	69	7	0	8	25	11	0	34	1	.314	.493	.807	156	0	5	0	2	2

# ESTADÍSTICAS PLAYOFFS 2022

## Diablos Rojos del México - Pitecho - 2022 - Serie de Zona

	G	P	PCL	J	J1	JC	GJC	JT	HLD	SV	SVO	EL	H	C	CL	HR	HB	BB	BBI	SO	PCT	WP	BK	DP	TBE
Cota, F	0	0	0.00	2	0	0	0	0	1	0	0	2.0	0	0	0	0	0	0	0	2	.000	0	0	0	6
Cuevas, W	0	0	2.25	1	1	0	0	0	0	0	0	4.0	3	1	1	1	0	1	0	6	.200	1	0	0	16
De Horta, A	0	0	10.80	2	0	0	0	1	0	0	0	1.2	1	2	2	0	0	2	0	3	.200	0	0	0	8
Fierro, E	0	0	27.00	1	0	0	0	0	0	0	0	1.0	3	3	3	1	0	0	0	1	.429	0	0	0	7
Flores Jr., B	1	0	7.20	1	1	0	0	0	0	0	0	5.0	6	4	4	1	0	2	0	4	.300	0	0	0	23
Galván, H	0	0	18.00	1	0	0	0	0	0	0	0	1.0	3	2	2	1	0	0	0	1	.500	0	0	0	6
Greene, C	0	0	13.50	2	0	0	0	0	0	0	0	2.0	5	4	3	1	0	1	0	3	.556	0	0	0	11
Haro, F	1	0	0.00	1	0	0	0	0	0	0	0	1.0	1	0	0	0	0	0	0	0	.333	0	0	1	3
Hernández, A	0	0	0.00	1	0	0	0	0	0	0	0	2.0	0	0	0	0	0	0	0	3	.000	0	0	0	6
Huff, D	2	0	3.00	2	0	0	0	0	0	0	0	3.0	2	1	1	0	0	1	0	2	.182	0	0	0	12
Niño, J	0	0	4.50	1	1	0	0	0	0	0	0	4.0	4	2	2	0	0	3	0	4	.267	1	0	0	19
Rondón, B	0	0	0.00	1	0	0	0	1	0	0	0	1.0	0	0	0	0	0	0	0	2	.000	0	0	0	3
Sánchez, S	0	0	0.00	1	0	0	0	1	0	0	0	1.0	1	0	0	0	0	1	0	1	.250	0	0	0	5
Sosa, H	0	0	11.25	1	1	0	0	0	0	0	0	4.0	6	5	5	2	0	0	0	2	.375	0	0	1	17
Torres, E	0	0	7.71	2	0	0	0	0	0	0	0	2.1	3	2	2	1	0	0	0	0	.273	0	0	0	11
<b>Total</b>	<b>4</b>	<b>0</b>	<b>6.25</b>	<b>4</b>	<b>4</b>	<b>0</b>	<b>0</b>	<b>4</b>	<b>1</b>	<b>0</b>	<b>0</b>	<b>36.0</b>	<b>38</b>	<b>26</b>	<b>25</b>	<b>8</b>	<b>0</b>	<b>11</b>	<b>0</b>	<b>34</b>	<b>.271</b>	<b>2</b>	<b>0</b>	<b>2</b>	<b>156</b>
OPP	0	4	12.97	4	4	0	0	4	0	0	1	34.0	63	57	49	13	2	24	1	31	.384	5	1	4	191

199

## Leones de Yucatán - Bateo - 2022 - Serie de Zona

	PCT	J	AB	C	H	BT	2B	3B	HR	CP	BB	BBI	SO	BR	OR	OBP	SLG	OPS	PA	TS	FS	PP	DP	E
Adames, C	.357	4	14	2	5	8	0	0	1	5	4	0	1	1	0	.500	.571	1.071	18	0	0	0	0	0
Aguilar, J	.000	1	0	0	0	0	0	0	0	0	1	0	0	0	0	1.000	.000	1.000	2	0	0	1	0	0
Alonso, L	.500	3	2	0	1	2	1	0	0	0	1	0	0	0	0	.667	1.000	1.667	3	0	0	0	0	0
Charles Jr., A	.167	5	18	4	3	9	0	0	2	7	8	2	4	0	0	.423	.500	.923	26	0	0	0	1	0
Davis, J	.000	3	3	2	0	0	0	0	0	0	0	0	2	1	0	.000	.000	.000	4	1	0	0	0	0
Drake, Y	.158	5	19	1	3	3	0	0	0	3	0	0	0	0	0	.273	.158	.431	22	0	0	0	1	0
Fuentes, J	.286	5	21	3	6	13	2	1	1	5	1	0	5	0	0	.318	.619	.937	22	0	0	0	0	2
Ibarra, W	.471	5	17	4	8	12	1	0	1	3	4	1	3	0	0	.571	.706	1.277	23	2	0	0	1	0
Jaime, M	.333	4	3	1	1	1	0	0	0	1	2	0	0	0	0	.600	.333	.933	6	1	0	0	0	0
Juárez, L	.143	5	21	5	3	9	0	0	2	9	1	0	2	0	0	.217	.429	.646	23	0	0	1	0	0
López, A	.000	2	0	1	0	0	0	0	0	0	1	0	0	0	0	1.000	.000	1.000	2	1	0	0	0	0
Martínez, J	.381	5	21	2	8	10	0	1	0	1	2	0	5	0	0	.435	.476	.911	23	0	0	0	1	0
Obeso, N	.450	5	20	8	9	19	4	0	2	3	5	1	2	0	0	.560	.950	1.510	25	0	0	0	0	0
Valle, S	.048	5	21	1	1	4	0	0	0	0	1	0	9	0	0	.091	.048	.139	22	0	0	0	0	0
<b>Total</b>	<b>.267</b>	<b>5</b>	<b>180</b>	<b>35</b>	<b>48</b>	<b>87</b>	<b>8</b>	<b>2</b>	<b>9</b>	<b>34</b>	<b>34</b>	<b>4</b>	<b>36</b>	<b>2</b>	<b>1</b>	<b>.389</b>	<b>.483</b>	<b>.872</b>	<b>221</b>	<b>5</b>	<b>0</b>	<b>2</b>	<b>4</b>	<b>2</b>
OPP	.216	5	162	19	35	60	4	0	7	18	19	2	35	3	2	.314	.370	.684	192	4	2	5	6	6

# ESTADÍSTICAS PLAYOFFS 2022

## Leones de Yucatán - Pitecheo - 2022 - Serie de Zona

Player	G	P	PCL	J	J1	JC	CJC	JT	HLD	SV	SVO	EL	H	C	CL	HR	HB	BB	BBI	SO	PCT	WP	BK	DP	TBE	
Alvarez, H	2	0	0.61	2	2	1	1	0	0	0	0	14.2	12	1	1	0	1	0	0	7	.240	0	0	0	3	52
Chavez, M	0	0	0.00	1	0	0	0	0	0	0	0	0.1	0	0	0	0	0	2	0	1	.000	0	0	0	0	3
Gutiérrez, D	0	0	3.86	3	0	0	0	0	1	0	0	2.1	3	1	1	1	0	2	0	1	.333	0	0	1	11	
Leyva, E	1	0	5.40	1	1	0	0	0	0	0	0	5.0	5	3	3	3	1	0	0	7	.250	0	0	0	21	
Liz, R	0	0	2.25	1	1	0	0	0	0	0	0	4.0	2	1	1	0	1	1	0	3	.154	1	0	1	16	
Negrín, Y	0	0	0.00	2	0	0	0	0	0	0	0	4.2	3	0	0	0	2	0	2	2	.200	0	0	0	18	
Peterson, T	1	1	7.71	3	0	0	0	2	0	0	0	2.1	2	2	2	1	0	2	1	2	.222	0	0	0	11	
Prado, C	0	0	0.00	2	0	0	0	1	0	0	1	2.0	0	0	0	0	0	2	0	1	.000	1	0	0	7	
Rondon, J	0	0	2.25	2	0	0	0	1	0	1	2	4.0	1	1	1	1	0	5	1	3	.100	0	0	1	16	
Thompson, J	0	0	8.10	1	1	0	0	0	0	0	0	3.1	2	3	3	0	0	2	0	3	.167	0	0	0	15	
Tovalín, A	0	0	12.00	3	0	0	0	0	1	0	0	3.0	4	4	4	0	1	0	0	3	.308	3	0	0	14	
Wilson, T	0	0	16.20	3	0	0	0	0	0	0	0	1.2	1	3	3	1	1	1	0	2	.167	0	0	0	8	
<b>Total</b>	<b>4</b>	<b>1</b>	<b>3.61</b>	<b>5</b>	<b>5</b>	<b>1</b>	<b>1</b>	<b>4</b>	<b>2</b>	<b>1</b>	<b>3</b>	<b>47.1</b>	<b>35</b>	<b>19</b>	<b>19</b>	<b>7</b>	<b>5</b>	<b>19</b>	<b>2</b>	<b>35</b>	<b>.216</b>	<b>5</b>	<b>0</b>	<b>6</b>	<b>192</b>	
OPP	1	4	6.17	5	5	0	0	5	0	0	1	46.2	48	35	32	9	2	34	4	36	.267	3	0	4	221	

## Piricos de Puebla - Bateo - 2022 - Serie de Zona

Player	PCT	J	AB	C	H	BT	2B	3B	HR	CP	BB	BBI	SO	BR	OR	OBP	SLG	OPS	PA	TS	FS	PP	DP	E	
Aguilar, A	.000	2	8	0	0	0	0	0	0	0	0	0	4	0	0	.000	.000	.000	8	0	0	0	0	1	0
Flores, J	.267	4	15	3	4	6	2	0	0	1	3	0	4	0	0	.368	.400	.768	19	0	1	0	1	0	1
Germán, L	.263	4	19	2	5	6	1	0	0	0	1	0	3	0	0	.300	.316	.616	20	0	0	0	0	0	0
Gutiérrez, G	.400	4	15	1	6	10	1	0	1	4	1	0	4	0	0	.412	.667	1.079	17	0	1	0	0	0	0
Guzmán, M	.400	4	15	3	6	10	1	0	1	4	2	0	2	1	0	.471	.667	1.138	17	0	0	0	0	0	0
Kirk, J	.000	1	0	0	0	0	0	0	0	0	0	0	0	0	0	.000	.000	.000	0	0	0	0	0	0	0
Lamas, A	.267	4	15	4	4	5	1	0	0	1	1	0	3	0	0	.313	.333	.646	16	0	0	0	0	0	2
Mejía, A	.200	4	15	1	3	4	1	0	0	1	2	0	5	0	0	.294	.267	.561	17	0	0	0	0	0	0
Mercado, D	.143	2	7	1	1	4	0	0	1	3	1	0	3	0	0	.250	.571	.821	8	0	0	0	1	0	0
O'Brien, P	.333	4	15	6	5	11	0	0	2	6	0	0	2	0	0	.294	.733	1.027	17	0	2	0	0	1	0
Ortiz, D	.250	4	16	5	4	13	0	0	3	5	0	0	4	0	0	.235	.813	1.048	17	0	1	0	0	0	0
<b>Total</b>	<b>.271</b>	<b>4</b>	<b>140</b>	<b>26</b>	<b>38</b>	<b>69</b>	<b>7</b>	<b>0</b>	<b>8</b>	<b>25</b>	<b>11</b>	<b>0</b>	<b>34</b>	<b>1</b>	<b>0</b>	<b>.314</b>	<b>.493</b>	<b>.807</b>	<b>156</b>	<b>0</b>	<b>5</b>	<b>0</b>	<b>2</b>	<b>5</b>	
OPP	.384	4	164	57	63	123	17	2	13	53	24	1	31	0	1	.466	.750	1.216	191	0	1	2	4	4	

## Piricos de Puebla - Pitecheo - 2022 - Serie de Zona

Player	G	P	PCL	J	J1	JC	CJC	JT	HLD	SV	SVO	EL	H	C	CL	HR	HB	BB	BBI	SO	PCT	WP	BK	DP	TBE
Acosta, R	0	0	4.50	1	1	0	0	0	0	0	0	6	9	4	3	1	0	1	0	4	.346	0	0	1	27
Alvarado, C	0	1	21.60	2	0	0	0	1	0	0	1	1.2	4	4	4	1	0	1	0	3	.444	0	0	0	10
Alvarado, S	0	0	7.36	2	0	0	0	0	0	0	0	3.2	5	3	3	2	1	0	0	5	.313	0	0	0	17
Camacho, Y	0	0	3.86	3	0	0	0	0	0	0	0	2.1	3	1	1	0	0	0	0	1	.333	2	0	1	9
Campos, V	0	0	9.00	2	0	0	0	2	0	0	0	2	3	2	2	0	0	3	0	2	.333	0	0	0	12

# ESTADÍSTICAS PLAYOFFS 2022

## Pericos de Puebla - Pitecho - 2022 - Serie de Zona

Player	G	P	PCL	J	J1	JC	CJC	JT	HLD	SV	SVO	EL	H	C	CL	HR	HB	BB	BBI	SO	PCT	WP	BK	DP	TBE
Espinoza, R	0	0	18.00	1	0	0	0	0	0	0	0	1	1	2	2	0	0	2	0	1	.250	0	1	0	6
Haro, E	0	0	18.00	3	0	0	0	0	0	0	0	2	3	7	4	1	0	4	1	1	.300	1	0	0	15
Heyer, K	0	1	6.00	1	1	0	0	0	0	0	0	3	7	5	2	1	0	1	0	2	.412	0	0	0	18
Mendieta, A	0	0	9.00	2	0	0	0	0	0	0	0	2	3	2	2	0	0	1	0	1	.375	0	0	1	9
Preciado, E	0	0	16.88	2	0	0	0	1	0	0	0	2,2	6	5	5	2	0	0	0	2	.462	0	0	1	13
Quintanar, M	0	0	---	1	0	0	0	0	0	0	0	0	1	3	3	0	0	2	0	0	1.000	1	0	0	3
Sepulveda, H	0	0	27.00	1	0	0	0	0	0	0	0	0,2	2	2	2	0	1	0	0	1	.500	0	0	0	5
Solis, T	0	0	5.40	2	0	0	0	0	0	0	0	1,2	3	1	1	1	0	0	0	2	.375	1	0	0	8
Torres-Pérez, B	0	1	60.75	2	1	0	0	0	0	0	0	1,1	5	9	9	2	0	5	0	2	.556	0	0	0	14
Ynoa, G	0	1	13.50	1	1	0	0	0	0	0	0	4	8	7	6	2	0	4	0	4	.381	0	0	0	25
<b>Total</b>	<b>0</b>	<b>4</b>	<b>12.97</b>	<b>4</b>	<b>4</b>	<b>0</b>	<b>0</b>	<b>4</b>	<b>0</b>	<b>0</b>	<b>1</b>	<b>34</b>	<b>63</b>	<b>57</b>	<b>49</b>	<b>13</b>	<b>2</b>	<b>24</b>	<b>1</b>	<b>31</b>	<b>.384</b>	<b>5</b>	<b>1</b>	<b>4</b>	<b>191</b>
OPP	4	0	6.25	4	4	0	0	4	1	0	0	36	38	26	25	8	0	11	0	34	.271	2	0	2	

## Sultanes de Monterrey - Bateo - 2022 - Serie de Zona

Player	PCT	J	AB	C	H	BT	2B	3B	HR	CP	BB	BBI	SO	BR	OR	OBP	SLG	OPS	PA	TS	FS	PP	DP	E
Almonte, Z	.238	5	21	1	5	7	2	0	0	3	2	1	3	0	0	.304	.333	.637	24	0	0	0	0	0
Calixte, O	.333	5	18	6	6	10	1	0	1	2	2	0	2	0	0	.429	.556	.985	22	1	0	1	0	2
Cardona, J	.435	5	23	3	10	12	2	0	0	3	1	0	1	1	2	.458	.522	.980	25	1	0	0	2	0
Elizalde, S	.238	5	21	2	5	7	2	0	1	3	0	2	2	0	2	.320	.333	.653	25	0	1	0	0	0
Figueroa, J	.200	5	15	3	3	6	0	0	1	3	4	0	6	0	2	.368	.400	.768	19	0	0	0	0	0
Gamboia, M	.000	1	1	0	0	0	0	0	0	0	0	0	1	0	0	.000	.000	.000	1	0	0	0	0	0
Mendoza, B	.250	2	4	0	1	1	0	0	0	0	0	0	1	0	0	.250	.250	.500	4	0	0	0	0	0
Mendoza, V	.167	5	18	3	3	3	0	0	0	1	6	0	3	0	0	.375	.167	.542	24	0	0	0	2	1
Núñez, G	.364	5	22	3	8	9	1	0	0	1	4	0	1	2	1	.444	.409	.853	28	1	1	0	0	0
Peña, R	.526	5	19	5	10	16	1	1	1	4	4	2	2	0	0	.609	.842	1.451	23	0	0	0	0	0
Sánchez, A	.000	1	0	0	0	0	0	0	0	0	1	0	0	0	0	1.000	.000	1.000	1	0	0	0	0	0
Solis, A	.238	5	21	1	5	5	0	0	0	7	1	0	5	0	0	.273	.238	.511	23	1	0	0	0	0
<b>Total</b>	<b>.306</b>	<b>5</b>	<b>183</b>	<b>27</b>	<b>56</b>	<b>76</b>	<b>9</b>	<b>1</b>	<b>3</b>	<b>25</b>	<b>28</b>	<b>3</b>	<b>27</b>	<b>5</b>	<b>5</b>	<b>.397</b>	<b>.415</b>	<b>.812</b>	<b>219</b>	<b>4</b>	<b>2</b>	<b>1</b>	<b>4</b>	<b>3</b>
OPP	.190	5	174	12	33	44	3	1	2	11	25	0	51	3	1	.302	.253	.555	205	3	0	3	4	

## Sultanes de Monterrey - Pitecho - 2022 - Serie de Zona

Player	G	P	PCL	J	J1	JC	CJC	JT	HLD	SV	SVO	EL	H	C	CL	HR	HB	BB	BBI	SO	PCT	WP	BK	DP	TBE
Aguilar, M	0	1	18.00	1	0	0	0	1	0	0	0	1,0	2	2	2	1	0	1	0	1	.400	0	0	0	6
Castillo, C	1	0	1.80	1	1	0	0	0	0	0	0	5,0	4	1	1	0	0	0	0	3	.211	0	0	1	19
Elenes, N	0	0	0.00	1	0	0	0	0	0	0	0	2,0	0	0	0	0	0	1	0	3	.000	0	0	0	7
Feliz, N	0	0	0.00	4	0	0	0	3	0	1	1	4,1	0	0	0	0	1	4	0	5	.000	2	0	0	19
Gómez, J	0	0	0.00	4	0	0	0	0	1	0	0	3,2	2	0	0	0	0	5	0	4	.154	0	0	0	18

# ESTADÍSTICAS PLAYOFFS 2022

## Sultanes de Monterrey - Pitecheo - 2022 - Serie de Zona

Player	G	P	PCL	J	J1	JC	CJC	JT	HLD	SV	SVO	EL	H	C	CL	HR	HB	BB	BBI	SO	PCT	WP	BK	DP	TBE
González, F	0	0	5.40	2	0	0	0	0	0	0	0	1.2	2	1	1	0	0	3	0	3	.333	0	0	1	9
Gusman, A	0	0	6.75	1	1	0	0	0	0	0	0	2.2	3	2	2	0	0	1	0	1	.333	0	1	1	11
Martínez, J	0	0	0.00	2	0	0	0	0	0	0	0	2.0	2	2	0	0	0	2	0	1	.250	0	0	0	10
Méndez, Y	1	0	1.86	2	2	0	0	0	0	0	0	9.2	7	2	2	1	2	3	0	14	.200	0	0	0	41
Morales, C	0	0	0.00	5	0	0	0	1	1	0	0	5.0	1	0	0	0	0	2	0	5	.063	1	0	0	18
Sánchez, J	1	0	0.00	3	0	0	0	0	1	0	0	3.0	4	0	0	0	0	0	0	3	.308	0	0	0	13
Suero, W	0	0	6.00	4	0	0	0	0	0	0	0	3.0	4	2	2	0	0	1	0	1	.308	0	0	0	14
Teherán, J	1	0	0.00	1	1	0	0	0	0	0	0	6.0	2	0	0	0	0	2	0	7	.111	0	0	1	20
<b>Total</b>	<b>4</b>	<b>1</b>	<b>1.84</b>	<b>5</b>	<b>5</b>	<b>0</b>	<b>0</b>	<b>5</b>	<b>3</b>	<b>1</b>	<b>1</b>	<b>49.0</b>	<b>33</b>	<b>12</b>	<b>10</b>	<b>2</b>	<b>3</b>	<b>25</b>	<b>0</b>	<b>51</b>	<b>.190</b>	<b>3</b>	<b>1</b>	<b>4</b>	<b>205</b>
OPP	1	4	4.02	5	5	0	0	5	1	0	1	47.0	56	27	21	3	1	28	3	27	.306	6	0	4	219

## Tecolotes de los Dos Laredos - Bateo - 2022 - Serie de Zona

Player	PCT	J	AB	C	H	BT	2B	3B	HR	CP	BB	BBI	SO	BR	OR	OBP	SLG	OPS	PA	TS	FS	PP	DP	E
Arcia, F	.000	5	16	0	0	0	0	0	0	0	1	0	2	0	0	.158	.000	.158	19	0	0	2	1	3
Flores, R	.267	5	15	1	4	5	1	0	0	0	6	0	4	0	0	.476	.333	.809	21	0	0	0	0	1
Fuenmayor, B	.273	5	22	2	6	10	1	0	1	3	1	0	6	0	0	.304	.455	.759	23	0	0	0	0	0
Gutiérrez, B	.300	4	10	0	3	4	1	0	0	0	0	0	2	0	0	.300	.400	.700	10	0	0	0	0	0
Harris, A	.158	5	19	3	3	3	0	0	0	0	4	0	9	2	1	.304	.158	.462	24	1	0	0	0	0
Lund, B	.111	5	9	0	1	1	0	0	0	2	2	0	6	0	0	.333	.111	.444	12	0	0	1	0	0
Osorio, E	.000	3	7	0	0	0	0	0	0	1	0	0	0	0	0	.000	.000	.000	8	1	0	0	0	0
Rodríguez, J	.143	4	7	0	1	1	0	0	0	0	1	0	2	1	0	.250	.143	.393	8	0	0	0	1	0
Rodríguez, L	.200	4	10	1	2	4	0	1	0	0	0	0	4	0	0	.200	.400	.600	10	0	0	0	0	1
Tovar, W	.188	5	16	0	3	3	0	0	0	1	5	0	8	0	0	.381	.188	.569	22	1	0	0	0	0
Valenzuela, R	.227	5	22	3	5	8	0	0	1	2	2	0	4	0	0	.292	.364	.656	24	0	0	0	1	1
Vargas, K	.238	5	21	2	5	5	0	0	0	2	3	0	4	0	0	.333	.238	.571	24	0	0	0	1	0
<b>Total</b>	<b>.190</b>	<b>5</b>	<b>174</b>	<b>12</b>	<b>33</b>	<b>44</b>	<b>3</b>	<b>1</b>	<b>2</b>	<b>11</b>	<b>25</b>	<b>0</b>	<b>51</b>	<b>3</b>	<b>1</b>	<b>.302</b>	<b>.253</b>	<b>.555</b>	<b>205</b>	<b>3</b>	<b>0</b>	<b>3</b>	<b>4</b>	<b>8</b>
OPP	.306	5	183	27	56	76	9	1	3	25	28	3	27	5	5	.397	.415	.812	219	4	2	1	4	4

## Tecolotes de los Dos Laredos - Pitecheo - 2022 - Serie de Zona

Player	G	P	PCL	J	J1	JC	CJC	JT	HLD	SV	SVO	EL	H	C	CL	HR	HB	BB	BBI	SO	PCT	WP	BK	DP	TBE
Antone, N	0	2	8.53	2	1	0	0	0	0	0	0	6.1	10	6	6	1	0	3	0	3	.357	2	0	0	32
Avalos, G	0	0	3.86	1	0	0	0	0	0	0	0	2.1	2	1	1	0	0	0	0	1	.250	0	0	0	8
Barraza, A	0	0	0.00	5	0	0	0	0	1	0	0	3.2	0	0	0	0	0	1	0	2	.000	1	0	0	13
Brennan, B	0	1	7.71	2	2	0	0	0	0	0	0	4.2	7	4	4	1	0	3	0	4	.368	0	0	0	23
Broussard, G	0	0	5.40	3	0	0	0	1	0	0	1	3.1	5	2	2	1	0	1	0	2	.385	1	0	0	16
Guerra, J	0	1	0.00	1	1	0	0	0	0	0	0	3.1	4	2	0	0	1	2	0	2	.286	0	0	1	17
Gutiérrez, G	0	0	0.00	1	0	0	0	1	0	0	0	2.0	1	0	0	0	0	2	0	2	.143	2	0	0	9



# ESTADÍSTICAS PLAYOFFS 2022

## Tecolotes de los Dos Laredos - Pitecheo - 2022 - Serie de Zona

Player	G	P	PCL	J	J1	JC	CJC	JT	HLD	SV	SVO	EL	H	C	CL	HR	HB	BB	BBI	SO	PCT	WP	BK	DP	TBE	
Hart, D	0	0	2.45	4	0	0	0	0	0	0	0	3.2	8	5	1	0	0	1	1	1	.444	0	0	0	1	19
Menéndez, B	0	0	6.75	2	0	0	0	0	0	0	0	1.1	3	1	1	0	0	3	0	0	.429	0	0	0	0	10
Pérez, W	0	0	2.08	1	1	0	0	0	0	0	0	4.1	3	1	1	0	0	5	0	4	.200	0	0	0	0	20
Ramírez, L	1	0	0.00	3	0	0	0	1	0	0	0	3.0	4	0	0	0	0	0	0	2	.364	0	0	0	1	12
Rodríguez, W	0	0	4.91	3	0	0	0	2	0	0	0	3.2	4	2	2	0	0	2	0	3	.267	0	0	0	0	17
Ruelas, H	0	0	0.00	2	0	0	0	0	0	0	0	1.2	1	0	0	0	0	1	1	0	.200	0	0	0	7	
Torres, J	0	0	7.36	3	0	0	0	0	0	0	0	3.2	4	3	3	0	0	4	1	1	.333	0	0	0	1	16
<b>Total</b>	<b>1</b>	<b>4</b>	<b>4.02</b>	<b>5</b>	<b>5</b>	<b>0</b>	<b>0</b>	<b>5</b>	<b>1</b>	<b>0</b>	<b>1</b>	<b>47.0</b>	<b>56</b>	<b>27</b>	<b>21</b>	<b>3</b>	<b>1</b>	<b>28</b>	<b>3</b>	<b>27</b>	<b>.306</b>	<b>6</b>	<b>0</b>	<b>4</b>	<b>219</b>	
OPP	4	1	1.84	5	5	0	0	5	3	1	1	49.0	33	12	10	2	3	25	0	51	.190	3	1	4	205	

## Tigres de Quintana Roo - Bateo - 2022 - Serie de Zona

	PCT	J	AB	C	H	BT	2B	3B	HR	CP	BB	BBI	SO	BR	OR	OBP	SLG	OPS	PA	TS	FS	PP	DP	E
Bramasco, R	.333	4	12	1	4	7	0	0	1	3	2	0	1	0	0	.429	.583	1.012	16	2	0	0	0	0
Erró, A	.118	5	17	3	2	5	0	0	1	2	1	0	5	0	0	.250	.294	.544	21	1	0	2	0	1
Hernández, L	.200	3	10	1	2	5	0	0	1	2	0	3	0	1	.333	.500	.833	12	0	0	0	0	0	0
Lizárraga, J	.167	3	12	0	2	2	0	0	0	1	1	0	4	0	.286	.167	.453	14	0	0	1	0	0	0
Monroy, A	.000	1	0	0	0	0	0	0	0	0	0	0	0	0	.000	.000	.000	0	0	0	0	0	0	0
Orduño, M	.143	5	14	1	2	2	0	0	2	4	0	2	0	2	.316	.143	.459	19	0	1	0	1	0	1
Polo, T	.067	4	15	2	1	1	0	0	0	0	2	1	7	1	.222	.067	.289	18	0	0	0	1	1	2
Rivera, J	.250	2	4	1	1	1	0	0	0	0	0	0	1	0	.250	.250	.500	4	0	0	0	0	1	1
Robles, A	.200	5	20	2	4	5	1	0	0	2	1	0	5	0	.238	.250	.488	22	1	0	0	2	2	2
Rodríguez, R	.350	5	20	4	7	11	1	0	1	1	2	0	3	2	.409	.550	.959	22	0	0	0	0	0	0
Rosario, O	.227	5	22	2	5	9	1	0	1	1	1	1	3	0	.261	.409	.670	23	0	0	0	0	0	0
Wilson, A	.313	5	16	2	5	12	1	0	2	5	3	0	1	0	.429	.750	1.179	21	0	1	1	1	1	0
<b>Total</b>	<b>.216</b>	<b>5</b>	<b>162</b>	<b>19</b>	<b>35</b>	<b>60</b>	<b>4</b>	<b>0</b>	<b>7</b>	<b>18</b>	<b>19</b>	<b>2</b>	<b>35</b>	<b>3</b>	<b>2</b>	<b>.314</b>	<b>.370</b>	<b>.684</b>	<b>192</b>	<b>4</b>	<b>2</b>	<b>5</b>	<b>6</b>	<b>8</b>
OPP	.267	5	180	35	48	87	8	2	9	34	34	4	36	2	1	.389	.483	.872	221	5	0	2	4	4

## Tigres de Quintana Roo - Pitecheo - 2022 - Serie de Zona

	G	P	PCL	J	J1	JC	CJC	JT	HLD	SV	SVO	EL	H	C	CL	HR	HB	BB	BBI	SO	PCT	WP	BK	DP	TBE
Anguamea, F	0	0	2.45	3	0	0	0	0	0	0	0	3.2	2	1	1	0	0	2	1	4	.182	1	0	1	13
Arredondo, F	0	0	1.69	4	0	0	0	0	0	0	0	5.1	1	1	1	1	0	4	1	1	.063	0	0	0	21
Barron, R	0	0	27.00	3	0	0	0	0	0	0	1	1.1	4	4	4	1	1	1	0	2	.444	0	0	0	11
Carrillo, A	0	0	0.00	1	0	0	0	1	0	0	0	1.0	1	0	0	0	0	0	0	2	.250	0	0	0	4
Carrillo, M	0	0	6.35	1	1	0	0	0	0	0	0	5.2	7	4	4	1	0	2	1	3	.292	0	0	0	26
Carrillo, R	0	1	45.00	1	1	0	0	0	0	0	0	1.0	6	5	5	2	0	2	0	0	.667	0	0	0	11
Cosío, J	0	0	0.00	2	0	0	0	0	0	0	0	5.0	1	0	0	0	0	3	0	2	.067	0	0	1	18
De León, C	0	0	27.00	2	0	0	0	0	0	0	0	1.1	2	6	4	1	0	4	0	0	.286	0	0	0	11

# ESTADÍSTICAS PLAYOFFS 2022

## Tigres de Quintana Roo - Pitecho - 2022 - Serie de Zona

G	P	PCL	J	J1	JC	CJC	JT	HLD	SV	SVO	EL	H	C	CL	HR	HB	BB	BBI	SO	PCT	WP	BK	DP	TBE
De los Reyes, R	0	0	0.00	2	0	0	0	1	0	0	0	0.2	2	0	0	0	2	0	1	.500	0	0	0	6
Fernández, P	0	0	1.23	1	1	0	0	0	0	0	7.1	5	2	1	0	0	2	0	7	.192	0	0	0	29
Floranus, W	1	0	9.00	3	0	0	0	1	0	0	2.0	3	2	2	0	0	2	0	2	.375	1	0	0	11
Marín, T	0	1	--	1	1	0	0	0	0	0	0.0	2	3	3	1	0	1	0	0	1.000	0	0	0	3
Mills, M	0	1	9.00	1	1	0	0	0	0	0	2.0	3	2	2	0	1	2	0	0	.429	1	0	1	11
Muñoz, B	0	0	0.00	2	0	0	0	2	0	0	0	1.1	0	0	0	0	2	0	1	.000	0	0	0	6
Torres, D	0	0	9.00	2	0	0	0	0	0	0	4.0	5	4	4	2	0	1	0	2	.313	0	0	1	17
Valdez, M	0	1	2.70	3	0	0	0	0	0	0	3.1	4	1	1	0	0	3	1	5	.308	0	0	0	17
Valenzuela, V	0	0	0.00	2	0	0	0	0	0	0	1.2	0	0	0	0	0	1	0	4	.000	0	0	0	6
<b>Total</b>	<b>1</b>	<b>4</b>	<b>6.17</b>	<b>5</b>	<b>5</b>	<b>0</b>	<b>0</b>	<b>5</b>	<b>0</b>	<b>0</b>	<b>46.2</b>	<b>48</b>	<b>35</b>	<b>32</b>	<b>9</b>	<b>2</b>	<b>34</b>	<b>4</b>	<b>36</b>	<b>.267</b>	<b>3</b>	<b>0</b>	<b>4</b>	<b>221</b>
OPP	4	1	3.61	5	5	1	1	4	2	1	3	47.1	35	19	7	5	19	2	35	.216	5	0	6	192

## Toros de Tijuana - Bateo - 2022 - Serie de Zona

PCT	J	AB	C	H	BT	2B	3B	HR	CP	BB	BBI	SO	BR	OR	OBP	SLG	OPS	PA	TS	FS	PP	DP	E
Carrillo, X	.400	6	20	4	8	16	2	0	2	2	0	0	2	0	.455	.800	1.255	22	0	0	2	1	0
Castro, L	.440	6	25	8	11	25	2	0	4	13	0	0	3	0	.407	1.000	1.407	27	0	2	0	0	0
Chávez, J	.056	5	18	1	1	4	0	0	1	2	0	0	7	0	.105	.222	.327	19	0	0	1	0	1
Chicuate, M	.000	2	1	0	0	0	0	0	0	0	0	0	0	0	.000	.000	.000	1	0	0	0	0	0
Kirtley, Z	.000	1	1	0	0	0	0	0	0	0	0	0	1	0	.000	.000	.000	1	0	0	0	0	0
Lake, J	.370	6	27	6	10	16	3	0	1	3	2	0	8	3	.414	.593	1.007	29	0	0	0	1	1
León, M	.000	2	2	0	0	0	0	0	0	0	0	0	1	0	.000	.000	.000	2	0	0	0	0	0
Murillo, A	.429	6	21	3	9	16	1	0	2	5	5	0	2	2	.519	.762	1.281	27	0	1	0	0	1
Navarro, E	.364	6	22	4	8	15	1	0	2	8	5	2	6	0	.481	.682	1.163	27	0	0	0	0	0
Pérez, F	.409	6	22	9	9	24	0	0	5	12	4	1	5	0	.500	1.091	1.591	26	0	0	0	0	1
Rodríguez, I	.276	6	29	4	8	10	2	0	1	2	1	0	3	0	.276	.345	.621	29	0	0	0	1	0
Williams, N	.333	6	27	8	9	13	1	0	1	2	1	0	11	0	.379	.481	.860	29	0	0	1	0	0
Zazueta, A	.000	2	5	1	0	0	0	0	0	0	0	0	2	0	.000	.000	.000	5	0	0	0	0	0
Zazueta, C	.000	2	1	1	0	0	0	0	0	0	0	0	0	0	.000	.000	.000	1	0	0	0	0	0
<b>Total</b>	<b>.330</b>	<b>6</b>	<b>221</b>	<b>49</b>	<b>73</b>	<b>139</b>	<b>12</b>	<b>0</b>	<b>18</b>	<b>48</b>	<b>17</b>	<b>3</b>	<b>51</b>	<b>5</b>	<b>.384</b>	<b>.629</b>	<b>1.013</b>	<b>245</b>	<b>0</b>	<b>3</b>	<b>4</b>	<b>3</b>	<b>4</b>
OPP	.248	6	202	37	50	93	6	2	11	34	34	0	67	2	.364	.460	.824	241	2	0	3	4	4

## Toros de Tijuana - Pitecho - 2022 - Serie de Zona

G	P	PCL	J	J1	JC	CJC	JT	HLD	SV	SVO	EL	H	C	CL	HR	HB	BB	BBI	SO	PCT	WP	BK	DP	TBE
Barreda, M	1	1	7.36	2	2	0	0	0	0	0	11.0	12	9	9	1	0	5	0	18	.267	1	0	0	50
Carrera, F	0	0	27.00	1	0	0	0	0	0	0	0.2	2	2	2	1	0	2	0	1	.500	0	0	0	6
Dyson, S	1	0	10.80	4	0	0	0	0	0	0	3.1	3	4	4	2	0	3	0	3	.250	0	0	1	15
Gudián, R	0	1	36.00	2	0	0	0	0	0	0	1.0	4	4	4	1	0	2	0	1	.667	0	0	0	9

# ESTADÍSTICAS PLAYOFFS 2022

## Toros de Tijuana - Pitcheo - 2022 - Serie de Zona

	G	P	PCL	J	J1	JC	CJC	JT	HLD	SV	SVO	EL	H	C	CL	HR	HB	BB	BBI	SO	PCT	WP	BK	DP	TBE
Guerra, J	0	0	0.00	4	0	0	0	0	0	0	1	3.1	1	0	0	0	1	1	0	6	.091	1	0	0	13
Hernández, C	0	0	---	1	0	0	0	0	0	0	0	0.0	3	1	1	1	0	0	0	0	1.000	0	0	0	3
Herrera, A	0	0	2.45	3	0	0	0	0	0	0	0	3.2	3	1	1	0	0	0	0	6	.231	1	0	0	13
Lobstein, K	0	0	4.50	2	0	0	0	1	0	0	0	2.0	2	1	1	0	0	2	0	1	.333	0	0	1	8
Mejía, H	1	0	7.00	2	2	0	0	0	0	0	0	9.0	10	7	7	3	0	3	0	12	.278	0	0	0	39
Nuño, V	0	0	0.00	1	0	0	0	1	0	0	0	1.0	0	0	0	0	0	0	0	1	.000	0	0	0	3
Pérez, O	1	0	7.71	3	0	0	0	0	0	0	0	2.1	2	4	2	0	1	1	0	3	.222	0	0	0	12
Pirela, J	0	0	0.00	3	0	0	0	1	0	0	0	3.0	0	0	0	0	0	2	0	3	.000	0	0	0	11
Reyes, A	0	0	2.25	1	1	0	0	0	0	0	0	4.0	3	1	1	0	1	4	0	2	.200	0	0	1	20
Rodney, F	0	0	0.00	3	0	0	0	3	0	1	1	3.0	1	0	0	0	0	2	0	7	.100	0	0	0	12
Struck, N	0	0	1.80	1	1	0	0	0	0	0	0	5.0	2	1	1	1	0	4	0	3	.125	0	0	1	20
Zazueta, S	0	0	27.00	1	0	0	0	0	0	0	0	0.2	2	2	2	0	0	3	0	0	.500	0	0	0	7
<b>Total</b>	<b>4</b>	<b>2</b>	<b>5.94</b>	<b>6</b>	<b>6</b>	<b>0</b>	<b>0</b>	<b>6</b>	<b>0</b>	<b>1</b>	<b>3</b>	<b>53.0</b>	<b>50</b>	<b>37</b>	<b>35</b>	<b>11</b>	<b>3</b>	<b>34</b>	<b>0</b>	<b>67</b>	<b>.248</b>	<b>3</b>	<b>0</b>	<b>4</b>	<b>241</b>
OPP	2	4	7.62	6	6	0	0	6	5	0	1	52.0	73	49	44	18	4	17	3	51	.330	1	1	3	245

205

## Diablos Rojos del México - Bateo - 2022 - Serie de Campeonato

	PCT	J	AB	C	H	BT	2B	3B	HR	CP	BB	BBI	SO	BR	OR	OBP	SLG	OPS	PA	TS	FS	PP	DP	E
Amador, J	.345	7	29	8	10	15	2	0	1	8	4	1	7	0	0	.441	.517	.958	34	0	0	1	3	1
Atondo, J	.400	7	25	4	10	13	3	0	0	2	2	0	1	0	0	.444	.520	.964	29	2	0	0	1	0
Ávila, E	.222	2	9	0	2	2	0	0	0	0	1	0	2	1	0	.300	.222	.522	10	0	0	0	0	0
Castañeda, A	.000	3	0	1	0	0	0	0	0	0	0	0	0	0	0	.000	.000	.000	0	0	0	0	0	0
Fabela, J	.371	7	35	9	13	16	3	0	0	4	3	0	2	0	0	.421	.457	.878	39	1	0	0	0	0
Flores, R	.313	7	32	6	10	12	2	0	0	6	4	0	8	0	0	.405	.375	.780	37	0	0	1	0	1
Gamboza, J	.394	7	33	4	13	24	2	0	3	17	0	0	8	0	0	.394	.727	1.121	33	0	0	0	0	1
González, A	.000	1	0	0	0	0	0	0	0	0	0	0	0	0	0	.000	.000	.000	0	0	0	0	0	0
Gutiérrez, M	.087	6	23	3	2	5	0	0	1	2	2	0	6	0	0	.160	.217	.377	25	0	0	0	0	0
León, J	.130	7	23	3	3	8	2	0	1	1	5	1	9	0	0	.355	.348	.703	31	0	0	3	0	0
Ornelas, J	.333	7	30	12	10	20	4	0	2	7	6	0	11	1	0	.444	.667	1.111	37	1	0	0	1	0
Ramos, R	.259	7	27	6	7	16	3	0	2	8	5	0	16	0	0	.400	.593	.993	35	0	1	2	0	0
Ruiz, R	.000	2	1	0	0	0	0	0	0	0	1	0	0	0	0	.500	.000	.500	2	0	0	0	0	0
<b>Total</b>	<b>.300</b>	<b>7</b>	<b>267</b>	<b>56</b>	<b>80</b>	<b>131</b>	<b>21</b>	<b>0</b>	<b>10</b>	<b>55</b>	<b>33</b>	<b>2</b>	<b>70</b>	<b>2</b>	<b>0</b>	<b>.390</b>	<b>.491</b>	<b>.881</b>	<b>312</b>	<b>4</b>	<b>1</b>	<b>7</b>	<b>5</b>	<b>4</b>
OPP	.338	7	266	63	90	149	17	0	14	61	50	1	70	3	1	0.455	0.56	1.015	333	3	4	10	11	

# ESTADÍSTICAS PLAYOFFS 2022

## Diablos Rojos del México - Pitecho - 2022 - Serie de Campeonato

	G	P	PCL	J	J1	JC	CJC	JT	HLD	SV	SVO	EL	H	C	CL	HR	HB	BB	BBI	SO	PCT	WP	BK	DP	TBE
Cota, F	0	0	33.75	3	0	0	0	0	0	0	0	1.1	6	5	5	1	1	1	0	1	.545	0	0	0	13
Cuevas, W	0	0	5.19	2	2	0	0	0	0	0	0	8.2	9	6	5	3	0	8	0	8	.273	1	0	1	41
De Horta, A	0	0	45.00	3	0	0	0	0	1	0	0	1.0	3	5	5	0	0	5	0	0	.600	1	0	1	10
Fierro, E	0	0	0.00	3	0	0	0	1	0	0	0	2.1	1	0	0	0	2	1	0	2	.167	0	0	1	10
Flores Jr., B	0	1	24.00	2	2	0	0	0	0	0	0	3.0	8	8	8	2	0	3	0	2	.533	0	0	2	19
Greene, C	0	0	4.91	6	0	0	0	2	2	0	0	7.1	6	4	4	1	1	4	0	10	.231	0	0	1	32
Haro, F	1	1	5.87	3	0	0	0	0	0	0	0	7.2	7	5	5	2	0	3	1	11	.241	0	0	1	32
Hernández, A	0	0	36.00	1	0	0	0	0	0	0	0	1.0	3	4	4	0	0	2	0	2	.500	0	0	0	8
Huff, D	1	1	8.10	4	0	0	0	0	0	0	1	6.2	13	6	6	1	0	1	0	9	.419	0	0	1	33
López, A	0	0	0.00	1	0	0	0	1	0	0	0	1.0	1	0	0	0	0	0	0	1	.250	1	0	0	4
Niño, J	0	1	3.86	3	2	0	0	0	0	0	0	11.2	12	5	5	0	2	13	0	12	.279	0	0	1	59
Rondón, B	0	0	30.86	3	0	0	0	1	0	1	2	2.1	7	8	8	3	1	3	0	3	.538	0	0	0	18
Rondón, S	0	0	6.00	2	0	0	0	1	0	0	0	3.0	3	2	2	1	0	2	0	2	.250	0	0	0	14
Sánchez, S	0	0	54.00	1	1	0	0	0	0	0	0	0.2	3	4	4	0	1	2	0	1	.600	0	0	0	8
Sosa, H	1	0	0.00	3	0	0	0	1	0	0	0	6.0	7	0	0	0	2	1	0	4	.304	0	0	2	26
Torres, E	1	0	0.00	3	0	0	0	1	0	0	0	6.0	7	0	0	0	2	1	0	4	.304	0	0	2	26
<b>Total</b>	<b>3</b>	<b>4</b>	<b>8.58</b>	<b>7</b>	<b>7</b>	<b>0</b>	<b>0</b>	<b>7</b>	<b>3</b>	<b>1</b>	<b>3</b>	<b>65.0</b>	<b>90</b>	<b>63</b>	<b>62</b>	<b>14</b>	<b>10</b>	<b>50</b>	<b>1</b>	<b>70</b>	<b>.338</b>	<b>3</b>	<b>1</b>	<b>11</b>	<b>333</b>
OPP	4	3	7.68	7	7	0	1	7	3	3	4	65.2	80	56	56	10	7	33	2	70	.300	6	0	5	312

## Leones de Yucatán - Bateo - 2022 - Serie de Campeonato

	PCT	J	AB	C	H	BT	2B	3B	HR	CP	BB	BBI	SO	BR	OR	OBP	SLG	OPS	PA	TS	FS	PP	DP	E
Adames, C	.346	7	26	4	9	18	3	0	2	6	10	0	5	0	1	.541	.692	1.233	37	0	0	1	3	0
Aguilar, J	.250	3	4	1	1	2	1	0	0	0	0	0	0	0	0	.250	.500	.750	4	0	0	0	0	0
Alonso, L	.400	4	5	1	2	5	0	0	1	2	2	0	1	0	0	.571	1.000	1.571	7	0	0	0	0	1
Charles Jr., A	.407	7	27	9	11	20	0	0	3	8	9	1	10	0	0	.579	.741	1.320	38	0	0	2	0	0
Chavarin, A	.000	1	1	0	0	0	0	0	0	0	0	0	1	0	0	.000	.000	.000	1	0	0	0	0	0
Davis, J	.000	4	0	2	0	0	0	0	0	0	0	0	0	2	0	.000	.000	.000	0	0	0	0	0	0
Drake, Y	.321	7	28	4	9	13	1	0	4	6	0	0	5	1	0	.472	.464	.936	36	0	0	2	1	1
Fuentes, J	.333	7	27	6	9	15	3	0	1	8	2	0	8	0	0	.375	.556	.931	32	0	2	1	1	0
Ibarra, W	.304	7	23	7	7	7	0	0	0	2	8	0	11	0	0	.484	.304	.788	34	3	0	0	0	0
Jaime, M	.000	2	1	0	0	0	0	0	0	0	0	0	0	0	0	.500	.000	.500	2	0	0	1	1	0
Juárez, L	.343	7	35	8	12	22	4	0	2	10	1	0	9	0	0	.378	.629	1.007	37	0	0	1	2	0
López, A	.000	4	4	0	0	0	0	0	0	0	0	0	0	0	0	.000	.000	.000	4	0	0	0	0	0
Martínez, J	.364	7	33	7	12	22	1	0	3	13	2	0	7	0	0	.405	.667	1.072	37	0	1	1	2	0
Obeso, N	.440	6	25	9	11	12	1	0	0	2	5	0	5	0	0	.548	.480	1.028	31	0	0	1	0	0
Valle, S	.259	7	27	5	7	13	3	0	1	6	5	0	8	0	0	.364	.481	.845	33	0	1	0	1	0
<b>Total</b>	<b>.338</b>	<b>7</b>	<b>266</b>	<b>63</b>	<b>90</b>	<b>149</b>	<b>17</b>	<b>0</b>	<b>14</b>	<b>61</b>	<b>50</b>	<b>1</b>	<b>70</b>	<b>3</b>	<b>1</b>	<b>.455</b>	<b>.560</b>	<b>1.015</b>	<b>333</b>	<b>3</b>	<b>4</b>	<b>10</b>	<b>11</b>	<b>2</b>
Opp	.300	7	267	56	80	131	21	0	10	55	33	2	70	2	0	.390	.491	.881	312	4	1	7	5	5

# ESTADÍSTICAS PLAYOFFS 2022

## Leones de Yucatán - Pitecho - 2022 - Serie de Campeonato

Player	G	P	PCL	J	J1	JC	CJC	JT	HLD	SV	SVO	EL	H	C	CL	HR	HB	BB	BBI	SO	PCT	WP	BK	DP	TBE
Álvarez, H	0	1	8.10	2	2	0	0	0	0	0	0	10.0	16	9	9	4	1	2	0	8	.348	1	0	0	49
Cervenka, H	1	0	8.31	7	0	0	0	0	2	0	0	4.1	5	4	4	1	1	2	0	9	.278	0	0	1	21
Chávez, M	0	0	11.81	2	1	0	0	0	0	0	0	5.1	9	7	7	1	0	4	1	7	.375	0	0	1	28
García, O	0	0	19.29	1	1	0	0	0	0	0	0	2.1	5	5	5	0	0	1	0	3	.417	0	0	0	12
Gutiérrez, D	0	0	27.00	2	0	0	0	1	0	0	0	1.1	6	4	4	0	0	3	0	11	.667	0	0	0	10
Leyva, E	2	0	0.00	3	1	0	0	0	0	0	0	10.1	2	0	0	0	0	3	0	3	.065	1	0	1	35
Liz, R	0	0	17.47	2	2	0	0	0	0	0	0	5.2	10	11	11	2	2	5	0	3	.385	0	0	1	33
Negrín, Y	0	0	6.75	3	0	0	0	0	0	0	0	5.1	9	4	4	2	0	2	0	5	.375	0	0	0	27
Prado, C	0	0	7.71	2	0	0	0	1	0	0	0	2.1	2	2	2	0	0	2	0	4	.250	1	0	1	10
Rondón, J	0	1	6.35	5	0	0	0	5	0	3	4	5.2	7	4	4	0	1	5	1	4	.318	0	0	0	30
Smith, J	0	0	0.00	1	0	0	0	0	0	0	0	1.0	2	0	0	0	0	0	0	1	.400	0	0	0	5
Thompson, J	0	1	7.20	3	0	0	0	0	0	0	0	5.0	3	4	4	0	1	4	0	7	.176	3	0	0	23
Tovallín, A	1	0	0.00	5	0	0	0	0	1	0	0	6.1	4	0	0	0	0	1	0	6	.174	0	0	0	24
Wilson, T	0	0	27.00	1	0	0	0	0	0	0	0	0.2	0	2	2	0	1	2	0	1	.000	0	0	0	5
<b>Total</b>	<b>4</b>	<b>3</b>	<b>7.68</b>	<b>7</b>	<b>7</b>	<b>0</b>	<b>1</b>	<b>7</b>	<b>3</b>	<b>3</b>	<b>4</b>	<b>65.2</b>	<b>80</b>	<b>56</b>	<b>56</b>	<b>10</b>	<b>7</b>	<b>33</b>	<b>2</b>	<b>70</b>	<b>.300</b>	<b>6</b>	<b>0</b>	<b>5</b>	<b>312</b>
OPP	3	4	8.58	7	7	0	0	7	3	3	1	65.0	90	63	62	14	10	50	1	70	.338	3	1	11	333

207

## Sultanes de Monterrey - Bateo - 2022 - Serie de Campeonato

Player	PCT	J	AB	C	H	BT	2B	3B	HR	CP	BB	BBI	SO	BR	OR	OBP	SLG	OPS	PA	TS	FS	PP	DP	E
Almonte, Z	.235	4	17	2	4	7	0	0	1	2	3	1	5	1	0	.381	.412	.793	21	0	0	1	0	0
Calixte, O	.353	4	17	4	6	11	2	0	1	5	2	0	6	0	0	.421	.647	1.068	19	0	0	0	0	2
Cardona, J	.176	4	17	3	3	3	0	0	0	1	1	0	5	0	0	.211	.176	.387	21	2	1	0	1	0
Elizalde, S	.294	4	17	4	5	8	0	0	1	3	4	0	1	1	1	.429	.471	.900	21	0	0	0	0	0
Figuerola, J	.417	4	12	2	5	8	0	0	1	2	3	0	5	0	0	.533	.667	1.200	16	1	0	0	0	0
Mendoza, B	.000	1	0	0	0	0	0	0	0	0	0	0	0	0	0	.000	.000	.000	0	0	0	0	0	0
Mendoza, V	.167	4	18	2	3	3	0	0	0	3	3	0	4	0	0	.286	.167	.453	21	0	0	0	3	0
Núñez, G	.250	4	16	3	4	5	1	0	0	1	4	0	1	1	0	.381	.313	.694	21	0	1	0	1	1
Peña, R	.353	4	17	3	6	9	0	0	1	4	1	0	4	0	0	.421	.529	.950	19	0	0	1	0	1
Sánchez, A	.000	1	2	0	0	0	0	0	0	0	0	0	1	0	0	.000	.000	.000	2	0	0	0	0	0
Solís, A	.462	4	13	1	6	6	0	0	0	2	1	0	2	0	1	.563	.462	1.025	17	1	0	2	0	0
<b>Total</b>	<b>.288</b>	<b>4</b>	<b>146</b>	<b>24</b>	<b>42</b>	<b>60</b>	<b>3</b>	<b>0</b>	<b>5</b>	<b>23</b>	<b>22</b>	<b>1</b>	<b>34</b>	<b>3</b>	<b>2</b>	<b>.391</b>	<b>.411</b>	<b>.802</b>	<b>178</b>	<b>4</b>	<b>2</b>	<b>4</b>	<b>5</b>	<b>5</b>
OPP	.247	4	154	15	38	51	5	1	2	15	13	0	27	2	2	.314	.381	.645	172	3	0	2	3	3

# ESTADÍSTICAS PLAYOFFS 2022

## Sultanes de Monterrey - Pitecho - 2022 - Serie de Campeonato

Player	G	P	PCL	J	J1	JC	CJC	JT	HLD	SV	SVO	EL	H	C	CL	HR	HB	BB	BBI	SO	PCT	WP	BK	DP	TBE
Castillo, C	0	0	0.00	1	1	0	0	0	0	0	0	5.0	4	0	0	0	0	2	0	3	.222	0	0	0	21
Elenes, N	0	0	9.00	1	0	0	0	0	0	0	0	2.0	4	2	2	0	0	0	0	0	.400	0	0	0	10
Feliz, N	0	0	0.00	3	0	0	0	2	0	1	2	3.0	1	1	0	0	0	1	0	3	.100	0	0	0	13
Gámez, J	0	0	2.25	3	0	0	0	0	1	0	0	4.0	4	1	1	1	0	0	0	2	.267	0	0	1	15
González, F	1	0	0.00	1	0	0	0	1	0	0	0	2.0	0	0	0	0	0	1	0	0	.000	0	0	0	6
Gusman, A	0	0	---	1	1	0	0	0	0	0	0	0.0	3	6	3	0	1	0	0	0	.600	0	0	0	6
Martínez, J	0	0	0.00	1	0	0	0	0	0	0	0	0.1	0	0	0	0	0	0	0	0	.000	0	0	0	1
Méndez, Y	1	0	1.80	1	1	0	0	0	0	0	0	5.0	5	1	1	0	0	2	0	8	.263	0	0	0	21
Morales, C	1	0	4.50	4	0	0	0	1	2	0	0	4.0	5	2	2	1	0	1	0	1	.313	0	0	1	17
Salas, I	0	0	0.00	1	0	0	0	0	0	0	0	3.0	2	0	0	0	1	0	0	1	.200	0	0	1	11
Sánchez, J	0	0	0.00	3	0	0	0	0	1	0	0	2.1	2	0	0	0	0	0	0	2	.222	0	0	0	9
Soto, H	0	0	10.80	1	0	0	0	0	0	0	0	1.2	4	2	2	0	0	3	0	0	.444	0	0	0	12
Suero, W	0	0	0.00	2	0	0	0	0	1	0	0	1.2	2	0	0	0	0	3	0	2	.286	0	0	0	10
Teherán, J	1	0	0.00	1	1	0	0	0	0	0	0	6.0	2	0	0	0	0	0	0	4	.100	0	0	0	20
<b>Total</b>	<b>4</b>	<b>0</b>	<b>2.48</b>	<b>4</b>	<b>4</b>	<b>0</b>	<b>0</b>	<b>4</b>	<b>5</b>	<b>1</b>	<b>2</b>	<b>40.0</b>	<b>38</b>	<b>15</b>	<b>11</b>	<b>2</b>	<b>2</b>	<b>13</b>	<b>0</b>	<b>27</b>	<b>.247</b>	<b>0</b>	<b>0</b>	<b>3</b>	<b>172</b>
OPP	0	4	5.49	4	4	0	0	4	2	0	1	39.1	42	24	24	5	4	22	1	34	.288	1	0	5	178

208

## Toros de Tijuana - Bateo - 2022 - Serie de Campeonato

Player	PCT	J	AB	C	H	BT	2B	3B	HR	CP	BB	BBI	SO	BR	OR	OBP	SLG	OPS	PA	TS	FS	PP	DP	E
Carrillo, X	.308	4	13	0	4	6	2	0	0	2	0	0	3	0	0	.308	.462	.770	13	0	0	0	0	0
Castro, L	.188	4	16	3	3	6	0	0	1	2	2	0	3	0	0	.278	.375	.653	18	0	0	0	1	0
Chavez, J	.125	3	8	1	1	1	0	0	0	0	2	0	1	0	0	.300	.125	.425	11	1	0	0	0	0
Chicuate, M	1.000	3	1	0	1	1	0	0	0	0	0	0	0	0	0	1.000	1.000	2.000	1	0	0	0	0	0
Kirtley, Z	.000	1	1	0	0	0	0	0	0	0	0	0	1	0	0	.000	.000	.000	1	0	0	0	0	0
Lake, J	.333	4	21	3	7	11	1	0	1	1	0	0	3	0	1	.333	.524	.857	21	0	0	0	0	0
León, M	.000	2	1	0	0	0	0	0	0	0	0	0	0	0	0	.000	.000	.000	2	1	0	0	0	0
Murillo, A	.375	4	16	1	6	7	1	0	0	3	2	0	4	2	0	.444	.438	.882	18	0	0	0	0	1
Navarro, E	.333	4	18	2	6	7	1	0	0	3	0	0	2	0	0	.333	.389	.722	18	0	0	0	0	0
Pérez, F	.222	4	18	3	4	4	0	0	0	2	1	0	2	0	0	.300	.222	.522	20	0	0	1	1	0
Rodríguez, I	.188	4	16	1	3	3	0	0	0	0	4	0	3	0	1	.350	.188	.538	21	1	0	0	0	0
Williams, N	.111	4	18	1	2	4	0	1	0	2	2	0	5	0	0	.238	.222	.460	21	0	0	1	0	0
Zazueta, A	.143	2	7	0	1	1	0	0	0	0	0	0	0	0	0	.143	.143	.286	7	0	0	0	1	0
Zazueta, C	.000	1	0	0	0	0	0	0	0	0	0	0	0	0	0	.000	.000	.000	0	0	0	0	0	0
<b>Total</b>	<b>.247</b>	<b>4</b>	<b>154</b>	<b>15</b>	<b>38</b>	<b>51</b>	<b>5</b>	<b>1</b>	<b>2</b>	<b>15</b>	<b>13</b>	<b>0</b>	<b>27</b>	<b>2</b>	<b>2</b>	<b>.314</b>	<b>.331</b>	<b>.645</b>	<b>172</b>	<b>3</b>	<b>0</b>	<b>2</b>	<b>3</b>	<b>1</b>
OPP	.288	4	146	24	42	60	3	0	5	23	22	1	34	3	2	.391	.411	.802	178	4	2	4	5	5



# ESTADÍSTICAS PLAYOFFS 2022

## Toros de Tijuana - Bateo - 2022 - Serie de Campeonato

	G	P	PCL	J	J1	JC	CJC	JT	HLD	SV	SVO	EL	H	C	CL	HR	HB	BB	BBI	SO	PCT	WP	BK	DP	TBE
Barreda, M	0	1	5.40	1	1	0	0	0	0	0	0	5.0	5	3	3	1	0	2	0	8	.278	0	0	0	21
Dyson, S	0	0	0.00	3	0	0	0	1	0	0	0	4.0	2	0	0	0	0	0	0	7	.154	0	0	0	14
Gucluán, R	0	0	54.00	1	0	0	0	0	0	0	0	0.1	2	2	2	1	0	0	0	0	.667	0	0	0	3
Guerra, J	0	0	2.25	4	0	0	0	0	1	0	0	4.0	5	1	1	0	1	0	0	0	.417	0	0	2	16
Hernández, C	0	0	13.50	1	0	0	0	0	0	0	0	1.1	3	2	2	0	0	1	0	1	.429	0	0	0	8
Herrera, A	0	1	21.60	3	0	0	0	0	0	0	0	1.2	2	4	4	0	0	3	0	1	.333	0	0	0	10
Lobstein, K	0	0	0.00	2	0	0	0	1	0	0	0	1.0	3	0	0	0	0	1	1	0	.500	0	0	0	7
Mejía, H	0	0	1.50	1	1	0	0	0	0	0	0	6.0	3	1	1	0	2	1	0	5	.167	0	0	1	21
Pérez, O	0	0	5.40	4	0	0	0	0	0	0	0	3.1	3	2	2	0	0	3	0	2	.250	1	0	1	15
Pirela, J	0	0	13.50	2	0	0	0	1	0	0	0	1.1	3	2	2	0	0	2	0	0	.429	0	0	0	9
Reyes, A	0	0	4.91	1	1	0	0	0	0	0	0	3.2	5	2	2	0	0	3	0	2	.333	0	0	1	18
Rodney, F	0	1	10.13	3	0	0	0	2	0	0	1	2.2	3	3	3	0	1	3	0	3	.273	0	0	0	15
Struck, N	0	1	3.60	1	1	0	0	0	0	0	0	5.0	3	2	2	1	0	3	0	5	.167	0	0	0	21
<b>Total</b>	<b>0</b>	<b>4</b>	<b>5.49</b>	<b>4</b>	<b>4</b>	<b>0</b>	<b>0</b>	<b>4</b>	<b>2</b>	<b>0</b>	<b>1</b>	<b>39.1</b>	<b>42</b>	<b>24</b>	<b>24</b>	<b>5</b>	<b>4</b>	<b>22</b>	<b>1</b>	<b>34</b>	<b>.288</b>	<b>1</b>	<b>0</b>	<b>5</b>	<b>178</b>
OPP	4	0	2.48	4	4	0	0	4	5	1	2	40.0	38	15	11	2	2	13	0	27	.247	0	0	3	172

## Leones de Yucatán - Pitecho - 2022 - Serie del Rey

	PCT	J	VB	C	H	BT	2B	3B	HR	CP	BB	BBI	SO	BR	OR	OBP	SLG	OPS	VB	TS	FS	PP	DP	E
Adames, C	.200	7	25	2	5	6	1	0	0	3	5	0	10	1	0	.333	.240	.573	30	0	0	0	2	2
Alonso, L	.000	2	1	0	0	0	0	0	0	0	1	0	1	0	0	.500	.000	.500	2	0	0	0	0	0
Charles Jr., A	.214	7	28	2	6	8	2	0	0	2	2	0	7	0	0	.267	.286	.553	30	0	0	0	0	1
Davis, J	.000	3	0	0	0	0	0	0	0	0	0	0	1	0	0	.000	.000	.000	0	0	0	0	0	0
Drake, Y	.250	7	28	3	7	8	1	0	0	4	1	0	3	0	0	.267	.286	.553	30	0	1	0	0	0
Fuentes, J	.185	7	27	1	5	6	1	0	0	1	0	0	8	0	0	.185	.222	.407	27	0	0	0	0	1
Ibarra, W	.227	7	22	3	5	8	0	0	1	1	3	0	7	0	0	.320	.364	.684	28	3	0	0	0	0
Jaimé, M	.000	1	0	0	0	0	0	0	0	0	0	0	0	0	0	.000	.000	.000	0	0	0	0	0	0
Juárez, L	.276	7	29	2	8	10	2	0	0	4	2	0	6	0	0	.323	.345	.668	31	0	0	0	1	0
López, A	.000	1	1	0	0	0	0	0	0	0	0	0	1	0	0	.000	.000	.000	1	0	0	0	0	0
Martínez, J	.370	7	27	2	10	14	1	0	1	6	3	0	6	0	0	.433	.519	.952	30	0	0	0	0	0
Obeso, N	.250	7	24	7	6	6	0	0	0	1	7	0	5	0	0	.406	.250	.656	32	0	1	0	1	0
Valle, S	.160	7	25	3	4	8	1	0	1	3	1	0	7	0	0	.192	.320	.512	26	0	0	0	0	0
<b>Total</b>	<b>.236</b>	<b>7</b>	<b>237</b>	<b>25</b>	<b>56</b>	<b>74</b>	<b>9</b>	<b>0</b>	<b>3</b>	<b>25</b>	<b>25</b>	<b>0</b>	<b>61</b>	<b>2</b>	<b>0</b>	<b>.307</b>	<b>.312</b>	<b>.619</b>	<b>267</b>	<b>3</b>	<b>2</b>	<b>0</b>	<b>4</b>	<b>5</b>
OPP	.229	7	227	19	52	76	9	0	5	18	22	0	41	6	1	.298	.335	.633	252	0	2	1	7	7

# ESTADÍSTICAS PLAYOFFS 2022

## Leones de Yucatán - Pitecho - 2022 - Serie del Rey

Player	G	P	PCL	J	J1	JC	CJC	JT	HLD	SV	SVO	EL	H	C	CL	HR	HB	BB	BBI	SO	PCT	WP	BK	DP	TBE
Álvarez, H	2	0	0.57	2	2	0	0	0	0	0	0	15.2	14	2	1	1	0	2	0	5	.233	0	0	2	62
Cervenka, H	1	1	4.50	5	0	0	0	1	1	0	1	4.0	2	2	2	1	1	1	0	4	.154	0	0	1	15
Chávez, M	0	1	2.08	4	0	0	0	0	1	0	0	4.1	3	1	1	0	0	2	0	4	.200	0	0	0	18
García, O	0	0	3.52	2	2	0	0	0	0	0	0	7.2	8	3	3	0	0	3	0	3	.258	0	0	0	34
Gutiérrez, D	0	0	0.00	1	0	0	0	0	0	0	0	1.0	2	0	0	0	0	0	0	2	.400	0	0	0	5
Leyva, E	1	0	1.46	2	2	0	0	0	0	0	0	12.1	8	2	2	1	0	5	0	12	.195	1	0	2	46
Negrín, Y	0	0	0.00	1	0	0	0	0	0	0	0	3.0	3	0	0	0	0	2	0	2	.250	0	0	0	14
Peterson, T	0	0	0.00	1	0	0	0	1	0	0	0	1.0	0	0	0	0	0	0	0	1	.000	0	0	0	3
Rondon, J	0	0	0.00	4	0	0	0	4	0	1	1	5.2	4	0	0	0	0	0	0	5	.211	0	0	1	19
Thompson, J	0	1	14.73	2	1	0	0	0	0	0	0	3.2	6	6	6	2	0	2	0	1	.400	1	0	1	18
Tovalín, A	0	0	7.36	4	0	0	0	1	2	0	0	3.2	2	3	3	0	0	5	0	2	.154	0	0	0	18
<b>Total</b>	<b>4</b>	<b>3</b>	<b>2.61</b>	<b>7</b>	<b>7</b>	<b>0</b>	<b>1</b>	<b>7</b>	<b>4</b>	<b>1</b>	<b>2</b>	<b>62.0</b>	<b>52</b>	<b>19</b>	<b>18</b>	<b>5</b>	<b>1</b>	<b>22</b>	<b>0</b>	<b>41</b>	<b>.229</b>	<b>2</b>	<b>0</b>	<b>7</b>	<b>252</b>
OPP	3	4	3.34	7	7	0	1	7	5	2	2	62.0	56	25	23	3	0	25	0	61	.236	1	0	4	267

## Sultanes de Monterrey - Bateo - 2022 - Serie del Rey

Player	PCT	J	VB	C	H	BT	2B	3B	HR	CP	BB	BBI	SO	BR	OR	OBP	SLG	OPS	VB	TS	FS	PP	DP	E
Almonte, Z	.222	7	27	4	6	14	2	0	2	4	2	0	6	0	0	.276	.519	.795	29	0	0	0	1	0
Calixte, O	.333	7	24	3	8	12	1	0	1	3	3	0	5	1	0	.407	.500	.907	27	0	0	0	2	3
Cardona, J	.148	7	27	1	4	4	0	0	0	0	3	0	3	1	0	.148	.148	.296	27	0	0	0	1	0
Elizalde, S	.357	7	28	2	10	14	1	0	1	4	1	0	1	1	0	.367	.500	.867	30	0	1	0	1	0
Figueroa, J	.100	4	10	0	1	1	0	0	0	1	0	0	5	0	0	.100	.100	.200	10	0	0	0	0	0
Gamboia, M	.000	1	1	0	0	0	0	0	0	0	0	0	1	0	0	.000	.000	.000	1	0	0	0	0	0
Mendoza, B	.000	1	0	0	0	0	0	0	0	0	0	0	0	0	0	.000	.000	.000	0	0	0	0	0	0
Mendoza, V	.227	7	22	3	5	9	1	0	1	5	5	0	2	0	0	.393	.409	.802	28	0	0	1	0	0
Núñez, G	.160	7	25	2	4	4	0	0	0	0	5	0	4	2	1	.300	.160	.460	30	0	0	0	0	0
Peña, R	.348	7	23	4	8	12	4	0	0	1	5	0	1	1	0	.448	.522	.970	29	0	1	0	1	1
Sánchez, A	.063	5	16	0	1	1	0	0	0	0	0	0	8	0	0	.063	.063	.126	16	0	0	0	1	0
Solís, A	.208	7	24	0	5	5	0	0	0	0	1	0	5	0	0	.240	.208	.448	25	0	0	0	0	0
<b>Total</b>	<b>.229</b>	<b>7</b>	<b>227</b>	<b>19</b>	<b>52</b>	<b>76</b>	<b>9</b>	<b>0</b>	<b>5</b>	<b>18</b>	<b>22</b>	<b>0</b>	<b>41</b>	<b>6</b>	<b>1</b>	<b>.298</b>	<b>.335</b>	<b>.633</b>	<b>252</b>	<b>0</b>	<b>2</b>	<b>1</b>	<b>7</b>	<b>4</b>
OPP	.236	7	237	25	56	74	9	0	3	25	25	0	61	2	0	.307	.312	.619	267	3	2	1	0	4

## Sultanes de Monterrey - Pitecho - 2022 - Serie del Rey

Player	G	P	PCL	J	J1	JC	CJC	JT	HLD	SV	SVO	EL	H	C	CL	HR	HB	BB	BBI	SO	PCT	WP	BK	DP	TBE
Castillo, C	0	2	7.94	2	2	0	0	0	0	0	0	5.2	10	6	5	0	0	1	0	4	.357	1	0	1	30
Elenes, N	0	0	0.00	2	0	0	0	2	0	0	0	2.0	1	0	0	0	0	0	0	1	.143	0	0	0	7
Feliz, N	0	0	2.45	4	0	0	0	3	0	2	2	3.2	5	1	1	1	0	2	0	4	.313	0	0	0	18
Gómez, J	2	0	3.86	5	0	0	0	1	0	0	0	4.2	4	3	2	0	0	1	0	4	.211	0	0	0	20
González, F	0	0	0.00	2	0	0	0	0	0	0	0	4.1	1	0	0	0	0	1	0	6	.077	0	0	1	14

# ESTADÍSTICAS PLAYOFFS 2022

## Sultanes de Monterrey - Pitecho - 2022 - Serie del Rey

Player	G	P	PCL	J	J1	JC	CJC	JT	HLD	SV	SVO	EL	H	C	CL	HR	HB	BB	BBI	SO	PCT	WP	BK	DP	TBE
Gusman, A	0	0	10.13	2	0	0	0	1	0	0	0	2.2	4	3	3	0	0	0	0	1	.333	0	0	0	12
Martínez, J	0	0	0.00	2	0	0	0	0	1	0	0	1.1	1	0	0	0	0	0	0	4	.200	0	0	0	5
Méndez, Y	1	1	2.45	3	3	0	0	0	0	0	0	14.2	12	4	4	1	0	8	0	12	.231	0	0	1	63
Morales, C	0	0	0.00	5	0	0	0	0	2	0	0	5.0	1	0	0	0	0	2	0	5	.063	0	0	0	18
Sánchez, J	0	0	0.00	4	0	0	0	0	0	0	0	4.0	3	0	0	0	0	2	0	5	.214	0	0	0	17
Suero, W	0	0	7.71	5	0	0	0	0	2	0	0	4.2	4	4	4	1	0	4	0	7	.222	0	0	0	22
Teherán, J	0	1	3.86	2	2	0	0	0	0	0	0	9.1	10	4	4	0	0	4	0	8	.270	0	0	1	41
<b>Total</b>	<b>3</b>	<b>4</b>	<b>3.34</b>	<b>7</b>	<b>7</b>	<b>0</b>	<b>1</b>	<b>7</b>	<b>5</b>	<b>2</b>	<b>2</b>	<b>62.0</b>	<b>56</b>	<b>25</b>	<b>23</b>	<b>3</b>	<b>0</b>	<b>25</b>	<b>0</b>	<b>61</b>	<b>.236</b>	<b>1</b>	<b>0</b>	<b>4</b>	<b>267</b>
OPP	4	3	2.61	7	7	0	1	7	4	1	2	62.0	52	19	18	5	1	22	0	41	.229	2	0	7	252

## Acereros de Monclova - Bateo - 2022 - Playoff, acumulado

Player	PCT	J	VB	C	H	BT	2B	3B	HR	CP	BB	BBI	SO	BR	OR	OBP	SLG	OPS	VB	TS	FS	PP	DP	E
Amador, R	.185	8	27	3	5	8	0	0	1	4	2	1	6	0	1	.267	.296	.563	30	0	0	1	0	0
Broxton, K	.200	11	45	6	9	23	2	0	4	9	6	0	27	0	0	.294	.511	.805	51	0	0	0	0	1
Carter, C	.150	11	40	7	6	17	2	0	3	8	5	0	18	0	0	.277	.425	.702	47	0	0	2	1	0
Castro, J	.500	5	2	1	1	1	0	0	0	0	1	0	0	0	0	.667	.500	1.167	3	0	0	0	0	0
Macías, S	.500	3	2	1	1	1	0	0	0	0	0	0	1	0	0	.500	.500	1.000	2	0	0	0	0	0
Maxwell, B	.250	9	28	6	7	7	0	0	0	0	8	0	6	0	0	.417	.250	.667	37	1	0	0	1	1
Mejía, A	.289	11	45	8	13	28	3	0	4	10	1	0	6	0	0	.304	.622	.926	46	0	0	0	0	4
Moore, L	.364	6	11	3	4	8	1	0	1	1	2	0	6	0	0	.462	.727	1.189	13	0	0	0	0	0
Núñez, A	.000	8	2	0	0	0	0	0	0	1	0	1	0	1	0	.333	.000	.333	3	0	0	0	0	0
Peguerro, F	.314	10	35	2	11	15	1	0	1	4	3	0	9	0	0	.368	.429	.797	38	0	0	0	0	0
Pérez, J	.237	11	38	5	9	12	1	1	0	2	6	0	15	0	2	.370	.316	.686	46	0	0	2	1	1
Peño, N	.308	7	26	7	8	13	0	1	1	4	3	0	8	0	0	.379	.500	.879	30	1	0	0	1	0
Roberson, C	.286	7	21	5	6	9	0	0	1	2	2	0	5	0	0	.348	.429	.777	24	1	0	0	0	1
Rodríguez, R	.125	5	8	0	1	1	0	0	0	0	0	0	1	0	0	.125	.125	.250	8	0	0	0	1	0
Russell, A	.186	11	43	4	8	17	0	0	3	7	6	0	9	1	0	.286	.395	.681	49	0	0	0	2	3
<b>Total</b>	<b>.239</b>	<b>11</b>	<b>373</b>	<b>58</b>	<b>89</b>	<b>160</b>	<b>10</b>	<b>2</b>	<b>19</b>	<b>51</b>	<b>46</b>	<b>1</b>	<b>118</b>	<b>2</b>	<b>3</b>	<b>.330</b>	<b>.429</b>	<b>.759</b>	<b>427</b>	<b>3</b>	<b>0</b>	<b>5</b>	<b>7</b>	<b>11</b>
OPP	.307	11	387	79	119	218	22	1	25	72	33	4	96	10	5	.364	.563	.927	431	3	4	4	5	5

## Acereros de Monclova - Pitecho - 2022 - Playoff, acumulado

Player	G	P	PCL	J	J1	JC	CJC	JT	HLD	SV	SVO	EL	H	C	CL	HR	HB	BB	BBI	SO	PCT	WP	BK	DP	TBE
Baumann, B	0	2	14.29	2	2	0	0	0	0	0	0	5.2	12	10	9	1	0	2	0	6	.444	0	0	0	30
Bernhardt, H	0	0	13.50	3	0	0	0	0	0	0	0	2.0	4	4	3	1	0	1	0	0	.444	0	0	1	10
Bustamante, C	0	0	0.00	1	0	0	0	1	0	0	0	1.0	0	0	0	0	0	0	0	1	.000	0	0	0	3
Esqueda, I	0	0	18.00	1	0	0	0	0	0	0	0	1.0	4	3	2	0	0	0	0	2	.500	0	0	0	8
Heath, D	0	0	9.00	6	0	0	0	1	2	0	0	5.0	5	5	5	1	0	4	1	6	.294	1	0	0	24

# ESTADÍSTICAS PLAYOFFS 2022

## Acereros de Monclova - Pitecho - 2022 - Playoff, acumulado

G	P	PCL	J	J1	JC	CJC	JT	HLD	SV	SVO	EL	H	C	CL	HR	HB	BB	BBI	SO	PCT	WP	BK	DP	TBE	
Lowey, J	1	2	6.92	3	0	0	0	0	0	0	13.0	15	10	10	7	1	1	0	16	.288	0	0	0	54	
Luján, H	0	0	3.00	3	0	0	3	0	0	0	3.0	2	1	1	1	0	1	0	3	.182	0	0	0	12	
Nunn, C	0	0	2.57	7	0	0	0	2	0	0	7.0	3	2	2	1	0	3	0	11	.130	0	0	0	26	
Obispo, W	1	2	7.20	5	0	0	5	0	0	1	5.0	5	4	4	1	0	2	0	8	.250	1	0	0	22	
Reyes, Je	0	0	10.80	3	0	0	0	0	0	0	3.1	7	5	4	1	0	3	0	2	.412	0	0	1	20	
Riley, J	1	0	2.84	8	0	0	0	1	0	0	6.1	6	2	2	0	0	2	0	6	.240	0	0	0	27	
Ríos, W	0	1	5.87	4	3	0	0	0	0	0	15.1	20	12	10	3	1	6	2	12	.317	1	0	0	73	
Romo, S	0	0	6.75	6	0	0	0	1	0	1	5.1	10	4	4	2	0	1	0	7	.400	0	1	0	26	
Vega, C	0	0	9.82	4	0	0	0	0	0	0	3.2	5	4	4	1	1	1	0	2	.333	0	0	1	17	
Vera, E	0	1	5.59	3	3	0	0	0	0	0	9.2	14	7	6	3	0	4	1	10	.333	1	0	1	46	
Zaragoza, E	0	0	6.75	6	0	0	1	0	0	0	8.0	7	6	6	2	1	2	0	4	.233	0	0	1	33	
<b>Total</b>	<b>3</b>	<b>8</b>	<b>6.87</b>	<b>11</b>	<b>11</b>	<b>0</b>	<b>0</b>	<b>11</b>	<b>6</b>	<b>0</b>	<b>94.1</b>	<b>119</b>	<b>79</b>	<b>72</b>	<b>25</b>	<b>4</b>	<b>33</b>	<b>4</b>	<b>96</b>	<b>.307</b>	<b>4</b>	<b>1</b>	<b>5</b>	<b>431</b>	
OPP	8	3	4.61	11	11	0	0	11	8	3	8	97.2	89	58	50	19	5	46	1	118	.239	6	0	7	427

## Diablos Rojos del México - Bateo - 2022 - Playoff, acumulado

PCT	J	VB	C	H	BT	2B	3B	HR	CP	BB	BBI	SO	BR	OR	OBP	SLG	OPS	VB	TS	FS	PP	DP	E	
Amador, J	.406	15	64	20	26	46	5	0	5	24	7	1	15	0	0	.472	.719	1.191	72	0	0	1	5	1
Atondo, J	.340	15	53	15	18	24	6	0	3	7	0	4	0	1	.417	.463	.870	62	2	0	0	1	0	0
Ávila, E	.244	10	41	5	10	19	3	0	2	5	2	0	7	1	.279	.463	.742	44	1	0	0	2	1	0
Castaneda, A	.000	4	0	2	0	0	0	0	0	0	0	0	0	0	.000	.000	.000	0	0	0	0	0	0	0
Fabela, J	.381	13	63	20	24	28	4	0	0	10	5	0	7	0	.435	.444	.879	71	2	0	1	2	0	0
Félix, P	.000	2	0	0	0	0	0	0	0	0	0	0	0	0	.000	.000	.000	0	0	0	0	0	0	0
Flores, R	.354	15	65	16	23	36	5	1	2	18	10	1	10	0	.442	.554	.996	77	0	1	1	1	1	1
Gamboja, J	.400	15	65	12	26	48	3	2	5	26	8	0	13	0	.466	.738	1.204	73	0	0	0	0	2	0
González, A	.000	4	1	0	0	0	0	0	0	0	0	0	1	0	.500	.000	.500	2	0	0	1	0	1	0
Gutiérrez, M	.077	7	26	3	2	5	0	1	2	2	0	8	0	0	.143	.192	.335	28	0	0	0	0	0	0
León, J	.271	13	48	9	13	33	5	0	5	14	7	1	18	0	.417	.688	1.105	60	0	0	5	1	0	0
Ornelas, J	.371	15	62	28	23	51	10	0	6	19	13	0	16	1	.474	.823	1.297	78	2	1	0	2	1	0
Ramos, R	.258	15	62	16	16	42	5	0	7	18	9	0	27	0	.365	.677	1.042	74	0	1	2	1	0	0
Ruiz, R	.200	6	10	2	2	4	0	1	0	1	3	0	0	0	.385	.400	.785	13	0	0	0	1	0	0
Valenzuela, R	.556	3	9	2	5	9	1	0	1	2	0	0	0	0	.556	1.000	1.556	9	0	0	0	0	0	0
Wing, M	.000	1	1	0	0	0	0	0	0	0	0	0	0	0	.000	.000	.000	1	0	0	0	0	0	0
<b>Total</b>	<b>.330</b>	<b>15</b>	<b>570</b>	<b>150</b>	<b>188</b>	<b>345</b>	<b>47</b>	<b>4</b>	<b>34</b>	<b>142</b>	<b>73</b>	<b>3</b>	<b>126</b>	<b>2</b>	<b>.414</b>	<b>.605</b>	<b>1.019</b>	<b>664</b>	<b>7</b>	<b>3</b>	<b>11</b>	<b>16</b>	<b>9</b>	
OPP	.313	15	547	108	171	277	29	1	25	105	72	1	123	7	.397	.506	.903	646	4	11	12	20	0	0

# ESTADÍSTICAS PLAYOFFS 2022

## Diablos Rojos del México - Pitecho - 2022 - Playoff, acumulado

G	P	PCL	J	J1	JC	CJC	JT	HLD	SV	SVO	EL	H	C	CL	HR	HB	BB	BBI	SO	PCT	WP	BK	DP	TBE
1	0	5.63	8	0	0	0	0	2	0	0	8.0	5	5	1	1	0	5	0	5	.281	0	0	2	34
Cuevas, W	0	4.30	4	4	0	0	0	0	0	0	14.2	15	8	7	4	0	9	0	17	.273	2	0	1	66
De Horta, A	0	9.45	8	0	0	0	2	2	1	1	6.2	6	7	7	0	0	7	0	5	.261	1	0	2	31
Fierro, E	0	8.10	4	0	0	0	1	0	0	0	3.1	4	3	3	1	2	1	0	3	.308	0	0	1	17
Flores Jr., B	1	12.71	4	4	0	0	0	0	0	0	11.1	20	16	16	5	0	8	0	9	.400	0	0	3	60
Galván, H	0	40.50	2	0	0	0	0	0	0	0	1.1	7	6	6	1	0	0	0	1	.636	0	0	0	11
Greene, C	0	5.11	11	0	0	0	2	4	0	0	12.1	13	8	7	2	1	7	0	15	.289	0	0	2	55
Haro, F	3	4.26	5	0	0	0	0	0	0	0	12.2	11	6	6	2	1	3	1	11	.239	0	0	2	51
Hernández, A	0	12.00	2	0	0	0	0	0	0	0	3.0	3	4	4	0	0	2	0	5	.250	0	0	0	14
Huff, D	5	4.30	8	0	0	0	0	0	0	1	14.2	18	7	7	1	0	3	0	15	.305	0	0	2	63
López, A	0	0.00	1	0	0	0	1	0	0	0	1.0	1	0	0	0	0	0	0	1	.250	1	0	0	4
Niño, J	0	4.82	5	4	0	0	0	0	0	0	18.2	22	10	10	1	3	16	0	16	.301	1	0	1	94
Rondón, B	0	11.37	7	0	0	0	5	0	2	3	6.1	7	8	8	3	1	5	0	5	.280	0	0	0	32
Sánchez, S	0	6.23	4	0	0	0	2	0	0	0	4.1	6	3	3	1	0	3	0	4	.316	0	0	0	22
Sosa, H	0	16.43	3	3	0	0	0	0	0	0	7.2	17	14	14	2	1	4	0	4	.459	0	0	2	43
Torres, E	1	2.08	6	0	0	0	1	1	0	0	8.2	11	2	2	1	2	2	0	5	.306	0	0	2	40
<b>Total</b>	<b>11</b>	<b>4.696</b>	<b>15</b>	<b>15</b>	<b>0</b>	<b>0</b>	<b>15</b>	<b>9</b>	<b>3</b>	<b>5</b>	<b>137.0</b>	<b>171</b>	<b>108</b>	<b>106</b>	<b>25</b>	<b>12</b>	<b>72</b>	<b>1</b>	<b>123</b>	<b>.313</b>	<b>5</b>	<b>1</b>	<b>20</b>	<b>646</b>
OPP	4	11	9.49	15	15	0	1	15	3	3	133.2	188	150	141	34	11	73	3	126	.330	14	1	16	664

## Leones de Yucatán - Bateo - 2022 - Playoff, acumulado

PCT	J	AB	C	H	BT	2B	3B	HR	CP	BB	BBI	SO	BR	OR	OBP	SLG	OPS	PA	TS	FS	PP	DP	E
.288	22	80	11	23	37	5	0	3	15	21	0	19	2	1	.441	.463	.904	102	0	0	1	5	2
.167	9	6	3	1	2	1	0	0	0	2	0	1	2	0	.444	.333	.777	9	0	0	1	0	0
.533	14	15	1	8	14	3	0	1	4	5	0	3	0	0	.650	.933	1.583	20	0	0	0	0	1
.250	3	12	2	3	5	2	0	0	2	1	0	1	0	0	.308	.417	.725	13	0	0	0	1	1
.290	25	93	26	27	59	2	0	10	26	25	4	25	0	0	.455	.634	1.089	121	0	0	3	1	1
.000	1	1	0	0	0	0	0	0	0	0	0	1	0	0	.000	.000	.000	1	0	0	0	0	0
.000	10	3	4	0	0	0	0	0	0	0	0	2	4	0	.000	.000	.000	4	1	0	0	0	0
.291	25	103	13	30	43	4	0	3	18	11	0	14	3	2	.368	.417	.785	117	0	1	2	5	2
.240	25	100	13	24	41	6	1	3	19	3	0	29	0	0	.262	.410	.672	107	0	3	1	2	5
.333	24	72	17	24	34	1	0	3	8	15	1	22	0	0	.455	.472	.927	97	9	0	1	1	0
.111	10	9	2	1	1	0	0	0	1	3	0	0	0	0	.385	.111	.496	15	2	0	1	2	0
.262	24	103	20	27	49	7	0	5	25	9	0	23	0	0	.333	.476	.809	114	0	0	2	4	0
.000	9	5	3	0	0	0	0	0	0	2	0	1	0	0	.286	.000	.286	8	1	0	0	0	0

# ESTADÍSTICAS PLAYOFFS 2022

## Leones de Yucatán - Bateo - 2022 - Playoff, acumulado

	PCT	J	AB	C	H	BT	2B	3B	HR	CP	BB	BBI	SO	BR	OR	OBP	SLG	OPS	PA	TS	FS	PP	DP	E
Martínez, J	.419	25	105	15	44	65	4	1	5	30	10	1	22	0	0	.470	.619	1.089	117	0	1	1	4	0
Obeso, N	.359	24	92	27	33	47	8	0	2	8	21	3	14	0	1	.478	.511	.989	115	0	1	1	2	0
Sedio, C	.000	1	0	0	0	0	0	0	0	0	0	0	0	0	0	.000	.000	.000	0	0	0	0	0	0
Valle, S	.170	25	94	13	16	27	5	0	2	10	11	0	29	0	0	.255	.287	.542	106	0	1	0	1	0
<b>Total</b>	<b>.292</b>	<b>25</b>	<b>894</b>	<b>170</b>	<b>261</b>	<b>424</b>	<b>48</b>	<b>2</b>	<b>37</b>	<b>166</b>	<b>139</b>	<b>9</b>	<b>207</b>	<b>11</b>	<b>4</b>	<b>.393</b>	<b>.474</b>	<b>.867</b>	<b>1067</b>	<b>13</b>	<b>7</b>	<b>14</b>	<b>28</b>	<b>15</b>
OPP	.271	25	870	138	236	381	47	1	32	133	96	6	191	14	5	.353	.438	.791	1002	13	6	17	25	

## Leones de Yucatán - Pícheo - 2022 - Playoff, acumulado

Player	G	P	PCL	J	Jl	JC	CJC	JT	HLD	SV	SVO	EL	H	C	CL	HR	HB	BB	BBI	SO	PCT	WP	BK	DP	TBE
Álvarez, H	4	1	2.29	8	8	1	1	0	0	0	0	51.0	52	17	13	6	2	4	0	27	.264	1	0	5	205
Cervenka, H	4	1	7.20	15	0	0	0	1	3	0	1	10.0	10	8	8	4	2	4	0	14	.263	0	0	2	45
Chávez, M	0	1	6.75	11	1	0	0	0	2	0	0	12.0	15	9	9	1	0	8	1	15	.306	1	0	1	58
García, O	0	0	7.30	4	4	0	0	0	0	0	0	12.1	17	10	10	0	0	6	0	7	.315	1	0	0	60
Gutiérrez, D	1	0	12.27	9	0	0	0	1	1	0	2	7.1	16	10	10	2	0	4	0	11	.444	0	0	1	40
Leyva, E	4	0	4.28	8	6	0	0	0	0	0	0	33.2	30	17	16	8	3	12	0	35	.242	3	0	4	140
Liz, R	0	1	11.17	3	3	0	0	0	0	0	0	9.2	12	12	12	2	3	6	0	6	.308	1	0	2	49
Negrín, Y	0	1	4.91	8	0	0	0	0	0	0	0	18.1	23	10	10	3	0	9	0	11	.315	0	0	1	85
Peterson, T	1	2	11.25	6	0	0	0	0	4	0	0	4.0	7	5	5	2	0	2	1	3	.368	0	0	0	21
Prado, C	0	0	3.00	6	0	0	0	0	2	1	0	6.0	3	2	2	0	0	4	0	8	.167	2	0	1	23
Rondón, J	0	1	2.95	17	0	0	0	0	14	1	8	10	21.1	17	7	7	1	14	3	16	.243	0	0	4	91
Smith, J	0	0	0.00	1	0	0	0	0	0	0	0	1.0	2	0	0	0	0	0	0	1	.400	0	0	0	5
Thompson, J	2	0	6.75	9	3	0	0	1	0	1	2	18.2	13	14	14	2	2	10	0	18	.200	4	0	2	80
Tovain, A	2	0	3.32	18	0	0	0	1	6	0	0	19.0	14	7	7	0	1	8	0	15	.206	3	0	2	77
Wilson, T	0	0	24.55	7	0	0	0	0	0	0	0	3.2	5	10	10	1	2	5	1	4	.333	1	0	0	23
<b>Total</b>	<b>16</b>	<b>9</b>	<b>5.25</b>	<b>25</b>	<b>25</b>	<b>1</b>	<b>4</b>	<b>24</b>	<b>14</b>	<b>9</b>	<b>17</b>	<b>228.0</b>	<b>236</b>	<b>138</b>	<b>133</b>	<b>32</b>	<b>17</b>	<b>96</b>	<b>6</b>	<b>191</b>	<b>.271</b>	<b>17</b>	<b>0</b>	<b>25</b>	<b>1002</b>
OPP	9	16	6.22	25	25	0	1	25	13	4	12	225.2	261	170	156	37	14	139	9	207	.292	15	1	28	1067

## Piricos de Puebla - Bateo - 2022 - Playoff, acumulado

	PCT	J	VB	C	H	BT	2B	3B	HR	CP	BB	BBI	SO	BR	OR	OBP	SLG	OPS	VB	TS	FS	PP	DP	E
Aguilar, A	.172	8	29	4	5	11	0	0	2	3	2	1	10	0	0	.250	.379	.629	32	0	0	1	1	0
Cobos, R	.000	1	0	0	0	0	0	0	0	0	0	0	0	0	0	.000	.000	.000	0	0	0	0	0	0
Cossío, L	.000	1	0	1	0	0	0	0	0	0	0	0	0	0	0	.000	.000	.000	0	0	0	0	0	0
Ferreiro, F	.000	3	0	1	0	0	0	0	0	0	0	0	0	0	0	.000	.000	.000	0	0	0	0	0	0
Flores, J	.316	10	38	10	12	16	2	1	0	4	5	0	7	2	0	.400	.421	.821	48	3	1	1	2	2
García, K	.000	1	1	0	0	0	0	0	0	0	0	0	1	0	0	.000	.000	.000	1	0	0	0	0	0
German, L	.273	10	44	7	12	15	3	0	0	3	5	0	5	0	1	.347	.341	.688	49	0	0	0	1	2



# ESTADÍSTICAS PLAYOFFS 2022

## Pericos de Puebla - Bateo - 2022 - Playoff, acumulado

	PCT	J	VB	C	H	BT	2B	3B	HR	CP	BB	BBI	SO	BR	OR	OBP	SLG	OPS	VB	TS	FS	PP	DP	E
Gutiérrez, G	.462	10	39	7	18	31	4	0	3	7	3	0	6	0	0	.500	.795	1.295	45	1	1	1	1	0
Guzmán, M	.351	10	37	6	13	18	2	0	1	5	2	0	5	2	0	.400	.486	.886	41	1	0	1	1	2
Kirk, J	.000	1	0	0	0	0	0	0	0	0	0	0	0	0	0	.000	.000	.000	0	0	0	0	0	0
Lamas, A	.297	10	37	8	11	19	2	0	2	9	3	0	7	0	0	.350	.514	.864	40	0	0	0	0	2
Mejía, A	.205	10	39	4	8	12	1	0	1	7	7	0	15	0	0	.326	.308	.634	46	0	0	0	0	0
Mercado, D	.143	2	7	1	4	0	0	0	1	3	1	0	3	0	0	.250	.571	.821	8	0	0	0	0	0
Norzagaray, C	1.000	3	1	0	1	1	0	0	0	0	0	0	0	0	1	1.000	1.000	2.000	1	0	0	0	0	1
O'Brien, P	.415	10	41	13	17	33	4	0	4	15	2	0	9	0	0	.422	.805	1.227	45	0	2	0	1	1
Ortiz, D	.220	10	41	8	9	23	2	0	4	11	3	1	11	0	0	.261	.561	.822	46	0	2	0	1	0
<b>Total</b>	<b>.302</b>	<b>10</b>	<b>354</b>	<b>70</b>	<b>107</b>	<b>183</b>	<b>20</b>	<b>1</b>	<b>18</b>	<b>67</b>	<b>33</b>	<b>2</b>	<b>79</b>	<b>4</b>	<b>2</b>	<b>.363</b>	<b>.517</b>	<b>.880</b>	<b>402</b>	<b>5</b>	<b>6</b>	<b>4</b>	<b>9</b>	<b>11</b>
OPP	.347	10	375	104	130	237	31	2	24	99	54	5	71	4	3	.432	.632	1.064	437	2	2	4	4	13

## Pericos de Puebla - Pitecho - 2022 - Playoff, acumulado

	G	P	PCL	J	J1	JC	CJC	JT	HLD	SV	SVO	EL	H	C	CL	HR	HB	BB	BBI	SO	PCT	WP	BK	DP	TBE
Acosta, R	0	1	2.92	2	2	0	0	0	0	0	0	12.1	10	5	4	1	0	2	0	8	.227	0	0	1	47
Alvarado, C	0	1	18.00	3	0	0	0	1	0	0	1	2.0	4	4	4	1	0	1	0	4	.400	0	0	0	11
Alvarado, S	0	0	5.40	4	0	0	0	1	0	0	1	5.0	7	3	2	1	0	0	0	6	.333	0	0	0	23
Camacho, Y	1	3	7.88	9	0	0	0	2	2	0	2	8.0	13	12	7	0	0	4	1	8	.361	4	0	2	40
Campos, V	0	0	9.00	6	0	0	0	5	0	1	2	6.0	10	6	6	1	0	8	1	7	.370	0	0	2	35
Espinoza, R	0	0	10.13	4	0	0	0	0	1	0	0	2.2	1	5	3	0	0	4	0	1	.100	0	1	0	14
Haro, E	0	0	9.64	8	0	0	0	0	1	0	0	4.2	8	8	5	2	0	6	2	2	.364	1	0	0	29
Heyer, K	0	1	15.00	3	3	0	0	0	0	0	0	9.0	22	18	15	5	0	4	1	7	.458	0	0	2	52
Mendieta, A	0	0	9.00	2	0	0	0	0	0	0	0	2.0	3	2	2	0	0	1	0	1	.375	0	0	1	9
Preciado, E	0	0	16.20	5	0	0	0	1	0	0	1	5.0	11	9	9	3	0	1	0	4	.458	2	0	1	26
Quintanar, M	0	0	40.50	2	0	0	0	0	0	0	0	0.2	1	3	3	0	0	3	0	0	.333	1	0	0	6
Sepulveda, H	0	0	8.31	3	0	0	0	0	0	0	0	4.1	6	4	4	1	2	2	0	3	.353	1	0	2	21
Solis, T	0	0	3.00	6	0	0	0	0	1	0	0	3.0	5	1	1	1	0	2	0	2	.333	1	0	0	17
Torres-Perez, B	1	1	15.63	3	2	0	0	0	0	0	0	6.1	9	11	11	2	1	8	0	10	.333	3	0	0	36
Ynoa, G	0	1	7.20	3	2	0	0	0	0	0	0	15.0	20	13	12	5	0	8	0	8	.317	0	0	3	71
<b>Total</b>	<b>2</b>	<b>8</b>	<b>9.21</b>	<b>10</b>	<b>10</b>	<b>0</b>	<b>0</b>	<b>10</b>	<b>5</b>	<b>1</b>	<b>7</b>	<b>86.0</b>	<b>130</b>	<b>104</b>	<b>88</b>	<b>24</b>	<b>4</b>	<b>54</b>	<b>5</b>	<b>71</b>	<b>.347</b>	<b>13</b>	<b>1</b>	<b>13</b>	<b>437</b>
OPP	8	2	6.57	10	10	0	1	10	6	4	8	89.0	107	70	65	18	4	33	2	79	.302	6	0	9	

## Sultanes de Monterrey - Bateo - 2022 - Playoff, acumulado

	PCT	J	VB	C	H	BT	2B	3B	HR	CP	BB	BBI	SO	BR	OR	OBP	SLG	OPS	VB	TS	FS	PP	DP	E
Almonte, Z	.241	21	83	11	20	39	4	0	5	12	9	2	18	1	0	.323	.470	.793	94	0	0	1	1	1
Calixte, O	.338	21	74	18	25	45	5	0	5	14	8	0	15	2	0	.405	.608	1.013	86	2	1	1	2	7
Cardona, J	.264	21	91	11	24	29	3	1	0	6	2	0	14	4	3	.277	.596	.996	97	3	1	0	4	0
Elizalde, S	.256	21	86	10	22	33	5	0	2	9	11	0	6	5	1	.333	.384	.717	99	0	2	0	1	0

# ESTADÍSTICAS PLAYOFFS 2022

## Suitanes de Monterrey - Bateo - 2022 - Playoff, acumulado

Player	PCT	J	VB	C	H	BT	2B	3B	HR	CP	BB	BBI	SO	BR	OR	OBP	SLG	OPS	VB	TS	FS	PP	DP	E
Figueroa, J	.243	13	37	5	9	15	0	0	2	6	7	0	16	0	2	.364	.405	.769	45	1	0	0	0	0
Gamboa, M	.000	4	4	0	0	0	0	0	0	0	0	0	4	0	0	.000	.000	.000	4	0	0	0	0	0
Mendoza, B	.143	9	7	1	1	0	0	0	0	0	0	0	4	0	0	.143	.143	.286	7	0	0	0	0	0
Mendoza, V	.219	21	73	11	16	24	2	0	2	12	18	1	14	0	0	.380	.329	.709	92	0	0	1	6	3
Núñez, G	.262	21	84	11	22	25	3	0	0	6	16	0	9	5	3	.373	.298	.671	103	1	2	0	1	2
Peña, R	.400	21	75	16	30	46	5	1	3	12	13	2	10	1	0	.489	.613	1.102	90	0	1	1	1	4
Rentería, O	.000	1	1	0	0	0	0	0	0	0	0	0	0	0	0	.000	.000	.000	1	0	0	0	0	0
Sánchez, A	.273	12	33	3	9	15	3	0	1	2	1	0	14	1	0	.294	.455	.749	35	1	0	0	2	0
Solis, A	.243	21	74	3	18	19	1	0	0	11	3	0	23	0	1	.291	.257	.548	82	3	0	2	0	0
<b>Total</b>	<b>.271</b>	<b>21</b>	<b>722</b>	<b>100</b>	<b>196</b>	<b>291</b>	<b>31</b>	<b>2</b>	<b>20</b>	<b>90</b>	<b>88</b>	<b>5</b>	<b>147</b>	<b>19</b>	<b>10</b>	<b>.352</b>	<b>.403</b>	<b>.755</b>	<b>835</b>	<b>11</b>	<b>7</b>	<b>6</b>	<b>18</b>	<b>18</b>
OPP	.226	21	736	73	166	236	21	2	15	68	75	1	190	7	4	.302	.321	.623	830	10	2	7	14	

## Suitanes de Monterrey - Pitecho - 2022 - Playoff, acumulado

Player	G	P	PCL	J	JL	JC	CJC	JT	HLD	SV	SVO	EL	H	C	CL	HR	HB	BB	BBI	SO	PCT	WP	BK	DP	TBE
Aguilar, M	0	1	18.00	1	0	0	0	1	0	0	0	1.0	2	2	2	1	0	1	0	1	.400	0	0	0	6
Castillo, C	1	2	4.87	5	5	0	0	0	0	0	0	20.1	24	12	11	1	1	5	0	14	.282	1	0	2	93
Elenes, N	0	0	3.00	4	0	0	0	2	0	0	0	6.0	5	2	2	0	0	1	0	5	.217	0	0	0	24
Feiz, N	1	0	1.80	15	0	0	0	12	0	6	8	15.0	10	4	3	2	1	7	0	17	.182	2	0	1	66
Gómez, J	2	0	1.62	16	0	0	0	1	4	0	0	16.2	12	4	3	1	0	6	0	15	.197	0	0	2	67
González, F	3	0	1.59	8	0	0	0	1	0	0	0	11.1	7	2	2	1	0	6	0	13	.189	0	0	2	43
Gusman, A	0	0	12.86	5	3	0	0	1	0	0	0	7.0	14	13	10	1	1	1	0	3	.400	0	1	1	38
Martínez, J	0	0	0.00	6	0	0	0	0	1	0	0	5.0	3	2	0	0	0	2	0	8	.167	0	0	0	20
Méndez, Y	4	1	2.06	8	8	0	0	0	0	0	0	39.1	29	9	9	4	2	18	0	50	.206	2	0	1	165
Morales, C	1	0	1.50	18	0	0	0	2	8	0	0	18.0	9	3	3	2	0	7	0	13	.148	1	0	2	68
Salas, I	0	0	0.00	1	0	0	0	0	0	0	0	3.0	2	0	0	0	1	0	0	1	.200	0	0	1	11
Sánchez, J	1	0	0.75	12	0	0	0	0	3	0	0	12.0	12	1	1	0	0	2	0	12	.255	0	0	0	50
Soto, H	0	0	10.80	1	0	0	0	0	0	0	0	1.2	4	2	2	0	0	3	0	0	.444	0	0	0	12
Suero, W	0	1	4.15	15	0	0	0	1	5	0	2	13.0	13	10	6	2	0	10	1	16	.245	1	0	0	64
Teherán, J	2	1	1.71	5	5	0	0	0	0	0	0	26.1	20	7	5	0	1	6	0	22	.208	0	0	2	103
<b>Total</b>	<b>15</b>	<b>6</b>	<b>2.71</b>	<b>21</b>	<b>21</b>	<b>0</b>	<b>1</b>	<b>21</b>	<b>21</b>	<b>6</b>	<b>10</b>	<b>195.2</b>	<b>166</b>	<b>73</b>	<b>59</b>	<b>15</b>	<b>7</b>	<b>75</b>	<b>1</b>	<b>190</b>	<b>.226</b>	<b>7</b>	<b>1</b>	<b>14</b>	<b>830</b>
OPP	6	15	4.30	21	21	0	1	21	8	1	5	190.2	196	100	91	20	6	88	5	147	.271	12	0	18	835

## Tecolotes de los Dos Laredos - Bateo - 2022 - Playoff, acumulado

Player	PCT	J	VB	C	H	BT	2B	3B	HR	CP	BB	BBI	SO	BR	OR	OBP	SLG	OPS	VB	TS	FS	PP	DP	E
Arcia, F	.100	10	30	2	3	3	0	0	0	1	3	0	5	0	0	.289	.100	.389	39	1	0	5	3	3
Flores, R	.226	10	31	3	7	8	1	0	0	3	9	0	9	0	1	.429	.258	.687	42	0	0	2	1	1
Fuenmayor, B	.214	10	42	5	9	16	1	0	2	8	1	0	10	0	0	.217	.381	.598	46	0	3	0	0	0

# ESTADÍSTICAS PLAYOFFS 2022

## Tecolotes de los Dos Laredos - Bateo - 2022 - Playoff, acumulado

	PCT	J	VB	C	H	BT	2B	3B	HR	CP	BB	BBI	SO	BR	OR	OBP	SLG	OPS	VB	TS	FS	PP	DP	E
Gotta, C	.000	1	2	1	0	0	0	0	0	0	0	0	0	0	0	.333	.000	.333	3	0	0	1	0	0
Gutiérrez, B	.273	5	11	0	3	4	1	0	0	0	0	0	2	0	0	.273	.364	.637	11	0	0	0	0	0
Harris, A	.219	10	32	6	7	7	0	0	2	5	0	10	3	1	.316	.219	.535	39	1	1	0	0	0	
Lund, B	.267	10	30	4	8	9	1	0	0	5	4	0	12	1	.371	.300	.671	35	0	0	1	0	0	
Osorio, E	.000	8	11	1	0	0	0	0	0	1	0	0	0	0	.000	.000	.000	12	1	0	0	0	0	
Rodríguez, A	.500	3	2	0	1	1	0	0	0	0	1	1	0	0	.667	.500	1.167	3	0	0	0	1	0	
Rodríguez, J	.087	9	23	1	2	2	0	0	2	6	0	10	1	0	.276	.087	.363	29	0	0	0	2	1	
Rodríguez, L	.200	4	10	1	2	4	0	1	0	0	0	4	0	0	.200	.400	.600	10	0	0	0	0	1	
Tovar, W	.303	10	33	4	10	11	1	0	0	3	7	0	11	2	.439	.333	.772	43	2	0	1	2	0	
Valenzuela, R	.244	10	41	9	10	14	1	0	1	4	7	0	5	0	.354	.341	.695	49	1	0	0	1	1	
Vargas, K	.333	10	39	5	13	17	1	0	1	9	9	2	9	0	.458	.436	.894	48	0	0	0	1	1	
<b>Total</b>	<b>.223</b>	<b>10</b>	<b>337</b>	<b>42</b>	<b>75</b>	<b>96</b>	<b>7</b>	<b>1</b>	<b>4</b>	<b>38</b>	<b>52</b>	<b>3</b>	<b>88</b>	<b>7</b>	<b>2</b>	<b>.340</b>	<b>.625</b>	<b>409</b>	<b>6</b>	<b>4</b>	<b>10</b>	<b>11</b>	<b>11</b>	
OPP	.272	10	345	38	94	123	18	1	3	36	44	3	59	7	5	.361	.357	.718	407	7	4	6	10	

## Tecolotes de los Dos Laredos - Pitecheo - 2022 - Playoff, acumulado

	G	P	PCL	J	J1	JC	CJC	JT	HLD	SV	SVO	EL	H	C	CL	HR	HB	BB	BBI	SO	PCT	WP	BK	DP	TBE
Antone, N	1	2	5.79	3	1	0	0	0	0	0	0	9.1	12	6	6	1	0	5	0	4	.308	2	0	0	45
Ávalos, G	0	0	3.86	1	0	0	0	0	0	0	0	2.1	2	1	1	0	0	0	0	1	.250	0	0	0	8
Barraza, A	0	0	0.00	9	0	0	0	0	3	0	0	7.2	0	0	0	0	0	1	0	3	.000	1	0	1	24
Brennan, B	1	1	3.68	4	4	0	0	0	0	0	0	14.2	18	6	6	1	0	5	0	11	.310	1	0	0	64
Broussard, G	0	0	2.45	7	0	0	0	1	1	0	1	7.1	7	2	2	1	1	3	0	8	.269	2	0	1	32
Cole, T	0	0	1.93	1	1	0	0	0	0	0	0	4.2	5	1	1	0	1	1	0	6	.294	0	0	1	20
Guerra, J	0	1	1.69	2	2	0	0	0	0	0	0	5.1	7	3	1	0	1	3	0	4	.304	1	0	1	27
Gutiérrez, G	0	0	0.00	1	0	0	0	1	0	0	0	2.0	1	0	0	0	0	2	0	2	.143	2	0	0	9
Hart, D	1	0	2.35	8	0	0	0	0	1	0	0	7.2	11	6	2	0	0	2	1	3	.333	0	0	1	35
Menéndez, B	1	0	4.50	4	0	0	0	1	0	0	0	4.0	4	2	2	0	0	4	0	0	.267	1	0	0	20
Pérez, W	0	0	4.26	2	2	0	0	0	0	0	0	6.1	8	3	3	0	2	6	0	6	.320	0	0	0	34
Ramírez, L	1	0	0.00	4	0	0	0	2	0	0	0	4.0	4	0	0	0	0	1	0	4	.286	0	0	1	16
Rodríguez, W	0	1	5.14	7	0	0	0	5	0	2	2	7.0	7	5	4	0	0	3	0	5	.259	0	0	1	32
Ruelas, H	0	0	0.00	4	0	0	0	0	0	0	0	3.0	3	0	0	0	1	3	1	0	.300	0	0	1	15
Torres, J	0	0	4.05	6	0	0	0	0	2	0	0	6.2	5	3	3	0	0	5	1	2	.238	0	0	2	26
<b>Total</b>	<b>5</b>	<b>5</b>	<b>3.03</b>	<b>10</b>	<b>10</b>	<b>0</b>	<b>1</b>	<b>10</b>	<b>7</b>	<b>2</b>	<b>3</b>	<b>92.0</b>	<b>94</b>	<b>38</b>	<b>31</b>	<b>3</b>	<b>6</b>	<b>44</b>	<b>3</b>	<b>59</b>	<b>.272</b>	<b>10</b>	<b>0</b>	<b>10</b>	<b>407</b>
OPP	5	5	3.19	10	10	0	0	10	3	2	2	93.0	75	42	33	4	10	52	3	88	.223	7	1	11	409

# ESTADÍSTICAS PLAYOFFS 2022

## Tigres de Quintana Roo - Bateo - 2022 - Playoff, acumulado

	PCT	J	VB	C	H	BT	2B	3B	HR	CP	BB	BBI	SO	BR	OR	OBP	SLG	OPS	VB	TS	FS	PP	DP	E
Bramasco, R	.294	7	17	3	5	8	0	0	1	4	4	0	2	0	0	.429	.471	.900	23	2	0	0	0	0
Erró, A	.172	9	29	3	5	9	1	0	1	5	2	0	6	0	1	.333	.310	.643	38	2	0	5	0	2
Hernández, L	.200	8	25	4	5	8	0	0	1	2	9	1	6	0	1	.412	.320	.732	34	0	0	0	3	1
Lizárraga, J	.125	4	16	0	2	2	0	0	0	1	1	0	7	0	0	.222	.125	.347	18	0	0	1	0	0
Monroy, A	.000	1	0	0	0	0	0	0	0	0	0	0	0	0	0	.000	.000	.000	0	0	0	0	0	0
Orduño, M	.344	10	32	4	11	14	0	0	1	5	4	0	6	0	2	.421	.438	.859	39	1	1	1	1	1
Polo, T	.125	9	32	4	7	0	0	0	1	6	5	1	14	1	2	.282	.219	.501	39	0	0	2	1	2
Revilla, G	.000	1	1	0	0	0	0	0	0	0	0	0	0	0	0	.000	.000	.000	1	0	0	0	0	0
Rivera, J	.133	6	15	1	2	2	0	0	0	2	0	0	3	0	0	.133	.133	.266	17	2	0	0	1	1
Robles, A	.308	10	39	5	12	13	1	0	0	2	5	0	7	1	0	.386	.333	.719	45	1	0	0	3	4
Rodríguez, R	.357	10	42	9	15	22	2	1	1	3	3	0	8	3	0	.400	.524	.924	45	0	0	0	0	0
Rosario, O	.350	10	40	9	14	30	1	0	5	7	5	3	5	1	1	.422	.750	1.172	45	0	0	0	0	0
Wilson, A	.182	10	33	3	6	13	1	0	2	5	6	0	4	0	0	.317	.394	.711	41	0	1	1	1	0
Zazueta, I	1.000	2	1	0	1	1	0	0	0	0	0	0	0	0	0	1.000	1.000	2.000	1	0	0	0	0	0
<b>Total</b>	<b>.255</b>	<b>10</b>	<b>322</b>	<b>45</b>	<b>82</b>	<b>129</b>	<b>6</b>	<b>1</b>	<b>13</b>	<b>42</b>	<b>44</b>	<b>5</b>	<b>68</b>	<b>6</b>	<b>7</b>	<b>.360</b>	<b>.401</b>	<b>.761</b>	<b>386</b>	<b>8</b>	<b>2</b>	<b>10</b>	<b>10</b>	<b>13</b>
OPP	.241	10	336	52	81	134	13	2	12	50	47	5	67	2	1	.340	.399	.739	395	7	1	4	8	



## Tigres de Quintana Roo -Pitcheo - 2022 - Playoff, acumulado

	G	P	PCL	J	J1	JC	CJC	JT	HLD	SV	SVO	EL	H	C	CL	HR	HB	BB	BBI	SO	PCT	WP	BK	DP	TBE
Anguamea, F	0	0	1.23	7	0	0	0	0	2	0	0	7.1	3	1	1	0	0	2	1	11	.130	1	0	1	25
Arredondo, F	2	0	1.00	7	0	0	0	0	1	0	0	9.0	3	1	1	1	0	5	1	2	.107	0	0	1	34
Barrón, R	0	0	13.50	5	0	0	0	0	2	0	1	3.1	5	5	5	2	1	1	0	3	.313	0	0	0	18
Carrillo, A	0	0	10.80	3	0	0	0	1	0	0	0	1.2	3	3	2	0	0	4	0	4	.375	1	0	0	12
Carrillo, M	0	0	6.75	2	2	0	0	0	0	0	0	9.1	13	7	7	1	1	3	1	3	.333	0	0	1	44
Carrillo, R	1	1	9.00	2	2	0	0	0	0	0	0	7.0	11	7	7	3	0	2	0	4	.379	0	0	0	31
Cosío, J	0	0	0.00	3	0	0	0	1	0	0	0	6.0	1	0	0	0	0	3	0	3	.056	0	0	1	21
De León, C	0	0	27.00	2	0	0	0	0	0	0	0	1.1	2	6	4	1	0	4	0	0	.286	0	0	0	11
De los Reyes, R	0	0	0.00	2	0	0	0	1	0	0	0	0.2	2	0	0	0	0	2	0	1	.500	0	0	0	6
Fernández, P	0	1	3.06	3	3	0	0	0	0	0	0	17.2	15	9	6	1	1	6	1	16	.227	2	0	1	76
Flóranus, W	1	0	3.60	6	0	0	0	4	0	3	3	5.0	4	2	2	0	0	3	0	3	.222	1	0	0	22
Marín, T	0	1	---	1	1	0	0	0	0	0	0	0.0	2	3	3	1	0	1	0	0	1.000	0	0	0	3
Millis, M	1	1	3.86	2	2	0	0	0	0	0	0	7.0	8	3	3	0	1	4	0	5	.308	2	0	0	32
Muñoz, B	0	0	0.00	3	0	0	0	3	0	0	0	2.1	0	0	0	0	0	2	0	1	.000	0	0	0	9
Torres, D	0	0	6.00	3	0	0	0	0	0	0	0	6.0	5	4	4	2	0	1	0	2	.238	1	0	2	22
Valdez, M	0	1	1.69	5	0	0	0	0	0	0	0	5.1	4	1	1	0	0	3	1	5	.211	0	0	0	23
Valenzuela, V	0	0	0.00	2	0	0	0	0	0	0	0	1.2	0	0	0	0	0	1	0	4	.000	0	0	0	6
<b>Total</b>	<b>5</b>	<b>5</b>	<b>4.57</b>	<b>10</b>	<b>10</b>	<b>10</b>	<b>1</b>	<b>1</b>	<b>9</b>	<b>2</b>	<b>1</b>	<b>4</b>	<b>90.2</b>	<b>81</b>	<b>52</b>	<b>46</b>	<b>4</b>	<b>47</b>	<b>5</b>	<b>67</b>	<b>.241</b>	<b>8</b>	<b>0</b>	<b>8</b>	<b>395</b>
OPP	5	5	4.33	10	10	10	1	1	9	2	1	4	89.1	82	45	43	10	44	5	68	.255	7	1	10	386

# ESTADÍSTICAS PLAYOFFS 2022

## Toros de Tijuana - Bateo - 2022 - Playoff, acumulado

Player	PCT	J	VB	C	H	BT	2B	3B	HR	CP	BB	BBI	SO	BR	OR	OBP	SLG	OPS	VB	TS	FS	PP	DP	E
Carrillo, X	.367	14	49	6	18	29	5	0	2	7	0	0	7	0	0	.392	.592	.984	51	0	0	2	3	0
Castro, L	.362	14	58	16	21	44	2	0	7	20	3	0	8	0	0	.375	.759	1.134	64	0	3	0	2	0
Chávez, J	.139	11	36	4	5	11	0	0	2	5	4	0	11	0	0	.238	.306	.544	43	1	1	1	0	1
Chicuate, M	.500	5	2	0	1	1	0	0	0	0	0	0	0	0	0	.500	.500	1.000	2	0	0	0	0	0
Kirtley, Z	.000	2	2	0	0	0	0	0	0	0	0	0	2	0	0	.000	.000	.000	2	0	0	0	0	0
Lake, J	.400	14	65	14	26	39	4	0	3	8	4	0	12	7	2	.435	.600	1.035	69	0	0	0	1	1
León, M	.400	5	5	0	2	2	0	0	0	0	0	0	1	0	0	.400	.800	.800	6	1	0	0	0	0
Munillo, A	.377	14	53	9	20	31	5	0	2	10	9	0	11	5	1	.460	.585	1.045	63	0	1	0	0	2
Navarro, E	.370	14	54	10	20	33	4	0	3	14	7	2	13	0	0	.443	.611	1.054	61	0	0	0	0	0
Perez, F	.316	14	57	15	18	40	1	0	7	20	7	1	10	0	0	.400	.702	1.102	65	0	0	1	2	1
Rodriguez, I	.254	14	63	8	16	21	3	1	0	3	4	0	7	0	2	.304	.333	.637	70	1	1	1	3	1
Williams, N	.286	14	63	16	18	35	3	1	4	12	4	0	20	1	0	.357	.556	.913	70	0	0	3	0	1
Zazueta, A	.125	5	16	2	2	3	1	0	0	0	0	2	0	0	0	.125	.188	.313	16	0	0	0	2	0
Zazueta, C	.000	3	1	1	0	0	0	0	0	0	0	0	0	0	0	.000	.000	.000	1	0	0	0	0	0
<b>Total</b>	<b>.319</b>	<b>14</b>	<b>524</b>	<b>101</b>	<b>167</b>	<b>289</b>	<b>28</b>	<b>2</b>	<b>30</b>	<b>99</b>	<b>42</b>	<b>3</b>	<b>104</b>	<b>13</b>	<b>5</b>	<b>.374</b>	<b>.552</b>	<b>.926</b>	<b>583</b>	<b>3</b>	<b>6</b>	<b>8</b>	<b>13</b>	<b>7</b>
OPP	.239	14	468	66	112	181	11	2	18	62	66	1	128	5	6	.342	.387	.729	550	6	2	8	14	14



## Toros de Tijuana - Pitecheo - 2022 - Playoff, acumulado

G	P	PCL	J	J1	JC	CJC	JT	HLD	SV	SVO	EL	H	C	CL	HR	HB	BB	BBI	SO	PCT	WP	BK	DP	TBE
Barreda, M	2	2	4.91	4	4	0	0	0	0	0	22.0	20	12	12	2	0	9	0	33	.241	1	0	0	93
Carrera, F	0	0	27.00	1	0	0	0	0	0	0	0.2	2	2	2	1	0	2	0	1	.500	0	0	0	6
Dyson, S	1	0	4.32	8	0	0	0	0	2	0	8.1	5	4	4	2	0	3	0	11	.179	0	0	1	32
Gudián, R	0	1	12.46	6	0	0	0	1	0	1	4.1	7	6	6	2	0	3	0	3	.368	0	0	0	23
Guerra, J	0	0	0.90	11	0	0	0	0	2	0	10.0	7	1	1	0	2	1	0	7	.226	1	0	2	37
Hernández, C	1	0	10.13	3	0	0	0	0	0	0	2.2	7	3	3	1	0	1	0	1	.467	0	0	0	16
Herrera, A	0	1	6.14	8	0	0	0	1	0	0	7.1	6	5	5	1	0	3	0	8	.231	1	0	0	30
Lobstein, K	0	0	3.00	4	0	0	0	2	0	0	3.0	5	1	1	0	0	3	1	1	.417	0	0	1	15
Mejía, H	2	0	3.60	4	4	0	0	0	0	0	20.0	16	8	8	3	2	7	0	19	.225	0	0	1	80
Nuño, V	0	0	0.00	1	0	0	0	1	0	0	1.0	0	0	0	0	0	0	0	1	.000	0	0	0	3
Pérez, O	1	0	7.04	9	0	0	0	0	1	0	7.2	7	8	6	1	2	4	0	8	.241	1	0	1	36
Pirella, J	0	0	4.26	7	0	0	0	0	3	0	6.1	6	3	3	0	0	4	0	4	.250	0	0	1	28
Reyes, A	0	0	3.18	3	3	0	0	0	0	0	11.1	9	4	4	3	1	9	0	7	.220	0	0	3	51
Rodney, F	0	1	3.52	8	0	0	0	7	0	2	7.2	4	3	3	0	1	5	0	13	.148	0	0	0	33
Struck, N	1	1	2.35	3	3	0	0	0	0	0	15.1	9	4	4	2	0	9	0	11	.176	0	0	4	60
Zazueta, S	0	0	27.00	1	0	0	0	0	0	0	0.2	2	2	2	0	0	3	0	0	.500	0	0	0	7
<b>Total</b>	<b>8</b>	<b>6</b>	<b>4.49</b>	<b>14</b>	<b>14</b>	<b>0</b>	<b>0</b>	<b>14</b>	<b>6</b>	<b>2</b>	<b>5</b>	<b>128.1</b>	<b>112</b>	<b>66</b>	<b>64</b>	<b>18</b>	<b>8</b>	<b>66</b>	<b>1</b>	<b>.239</b>	<b>4</b>	<b>0</b>	<b>14</b>	<b>550</b>
OPP	6	8	6.50	14	14	0	0	14	10	1	3	126.0	167	101	91	30	42	3	104	.319	4	1	13	583



**BATEADORES**

**ACTIVOS  
TEMPORADA  
2022**

**QesQ  
2023**





BATEADORES ACTIVOS

**ADAMES, CRISTHIAN**

Cristhian Pascual Adames Mejía (Nació: Santo Domingo, República Dominicana, julio 26, 1981) Batea: D Tira: A IF

AÑO	EQUIPO	PCT	J	VB	CA	H	H2	H3	HR	CP	PP	BB	BI	SO	BR	AR	RDP	SLG
2022	YUCATÁN	.255	78	259	44	66	13	2	17	51	4	48	3	56	3	0	9	.517
<b>Totales:</b>	<b>1</b>	<b>.255</b>	<b>78</b>	<b>259</b>	<b>44</b>	<b>66</b>	<b>13</b>	<b>2</b>	<b>17</b>	<b>51</b>	<b>4</b>	<b>48</b>	<b>3</b>	<b>56</b>	<b>3</b>	<b>0</b>	<b>9</b>	<b>.517</b>

**AGIS, CANE**

Cane Matthew Agis (Nació: San Antonio, Texas, EUA, marzo 2, 2000) Batea: D Tira: D IF

AÑO	EQUIPO	PCT	J	VB	CA	H	H2	H3	HR	CP	PP	BB	BI	SO	BR	AR	RDP	SLG
2022	LEÓN	.000	2	2	1	0	0	0	0	0	0	2	0	2	1	0	0	.000
<b>Totales:</b>	<b>1</b>	<b>.000</b>	<b>2</b>	<b>2</b>	<b>1</b>	<b>0</b>	<b>0</b>	<b>0</b>	<b>0</b>	<b>0</b>	<b>0</b>	<b>2</b>	<b>0</b>	<b>2</b>	<b>1</b>	<b>0</b>	<b>0</b>	<b>.000</b>

**AGUILAR, ARMANDO**

Armando Aguilar Villaescusa (Nació: Pima, Arizona, EUA, septiembre 9, 1998) Batea: Z Tira: D IF

AÑO	EQUIPO	PCT	J	VB	CA	H	H2	H3	HR	CP	PP	BB	BI	SO	BR	AR	RDP	SLG
2022	PUEBLA	.321	45	131	18	42	11	0	6	25	4	15	2	30	1	1	7	.542
<b>Totales:</b>	<b>1</b>	<b>.321</b>	<b>45</b>	<b>131</b>	<b>18</b>	<b>42</b>	<b>11</b>	<b>0</b>	<b>6</b>	<b>25</b>	<b>4</b>	<b>15</b>	<b>2</b>	<b>30</b>	<b>1</b>	<b>1</b>	<b>7</b>	<b>.542</b>

**AGUILAR, JOSÉ JUAN**

José Juan Aguilar Mendoza (Nació: Maravatío, Michoacán, marzo 19, 1990) Batea: D Tira: D OF

AÑO	EQUIPO	PCT	J	VB	CA	H	H2	H3	HR	CP	PP	BB	BI	SO	BR	AR	RDP	SLG
2010	REYNOSA	.267	14	30	3	8	1	1	0	5	0	3	0	6	1	1	1	.367
2011	REYNOSA	.226	74	106	30	24	3	1	0	13	4	20	0	15	2	1	4	.274
2012	REYNOSA	.332	93	298	45	99	13	8	4	35	6	27	1	48	13	7	6	.470
2013	REYNOSA	.315	110	444	81	140	18	7	6	43	13	38	0	61	16	6	13	.428
2014	REYNOSA	.342	59	243	47	83	22	5	2	33	2	29	0	30	6	3	7	.498
2015	YUCATÁN	.299	95	345	69	103	17	2	8	57	14	34	3	43	16	6	7	.429
2016	YUCATÁN	.284	98	345	61	98	19	3	3	42	6	36	0	47	18	4	8	.383
2017	YUCATÁN	.291	67	234	37	68	16	0	6	27	7	16	0	45	10	2	8	.436
2018.1	YUCATÁN	.296	47	125	22	37	11	2	2	26	3	18	2	16	7	0	2	.464
2018.2	YUCATÁN	.346	55	188	42	65	11	4	2	20	4	30	0	29	6	3	4	.479
2019	YUCATÁN	.308	91	299	54	92	17	6	3	31	10	34	0	56	18	3	9	.435
2021	YUCATÁN	.281	44	146	19	41	8	2	1	9	3	17	0	31	5	2	2	.384
2022	YUCATÁN	.276	63	185	29	51	10	0	1	15	6	20	0	28	4	2	7	.346
<b>Totales:</b>	<b>12</b>	<b>.304</b>	<b>910</b>	<b>2988</b>	<b>539</b>	<b>909</b>	<b>166</b>	<b>41</b>	<b>38</b>	<b>356</b>	<b>78</b>	<b>322</b>	<b>6</b>	<b>455</b>	<b>122</b>	<b>40</b>	<b>78</b>	<b>.425</b>

**ALMONTE, ZOILO**

Zoilo Manuel Almonte Liriano (Nació: Santo Domingo, República Dominicana, junio 10, 1989) Batea: A Tira: D OF

AÑO	EQUIPO	PCT	J	VB	CA	H	H2	H3	HR	CP	PP	BB	BI	SO	BR	AR	RDP	SLG
2016	PUE-MTY	.285	108	414	65	118	20	1	20	78	1	41	2	77	1	2	12	.483
2017	MONTERREY	.355	109	442	78	157	33	1	15	69	6	46	8	85	0	0	11	.536
2022	MONTERREY	.322	90	326	65	105	24	0	27	95	1	43	2	71	1	0	13	.644
<b>Totales:</b>	<b>3</b>	<b>.321</b>	<b>307</b>	<b>1182</b>	<b>208</b>	<b>380</b>	<b>77</b>	<b>2</b>	<b>62</b>	<b>242</b>	<b>8</b>	<b>130</b>	<b>12</b>	<b>233</b>	<b>2</b>	<b>2</b>	<b>36</b>	<b>.547</b>

**ALONSO, LÁZARO**

Lázaro Alejandro Alonso Cabrera (Nació: Pinar del Río, Cuba, diciembre 17, 1994) Batea: Z Tira: D IF

AÑO	EQUIPO	PCT	J	VB	CA	H	H2	H3	HR	CP	PP	BB	BI	SO	BR	AR	RDP	SLG
2022	YUCATÁN	.583	4	12	5	7	2	0	1	1	0	1	0	3	0	0	0	1.000
<b>Totales:</b>	<b>1</b>	<b>.583</b>	<b>4</b>	<b>12</b>	<b>5</b>	<b>7</b>	<b>2</b>	<b>0</b>	<b>1</b>	<b>1</b>	<b>0</b>	<b>1</b>	<b>0</b>	<b>3</b>	<b>0</b>	<b>0</b>	<b>0</b>	<b>1.000</b>

## BATEADORES ACTIVOS TEMPORADA 2022

### ALVARADO, HERMAN

Herman Sebastián Alvarado Orpinela (Nació: Ciudad Obregón, Sonora, marzo 27, 1997)

Batea: D Tira: D

IF

AÑO	EQUIPO	PCT	J	VB	CA	H	H2	H3	HR	CP	PP	BB	BI	SO	BR	AR	RDP	SLG
2022	PUEBLA	.000	5	2	1	0	0	0	0	0	0	0	0	0	0	0	0	.000
<b>Totales:</b>	<b>1</b>	<b>.000</b>	<b>5</b>	<b>2</b>	<b>1</b>	<b>0</b>	<b>0</b>	<b>0</b>	<b>0</b>	<b>0</b>	<b>0</b>	<b>0</b>	<b>0</b>	<b>0</b>	<b>0</b>	<b>0</b>	<b>0</b>	<b>.000</b>

### ÁLVAREZ, CARLOS

Carlos Alberto Álvarez Castillo (Nació: Guadalajara, Jalisco, octubre 28, 1987)

Batea: Z Tira: D

IF

AÑO	EQUIPO	PCT	J	VB	CA	H	H2	H3	HR	CP	PP	BB	BI	SO	BR	AR	RDP	SLG
2007	SALTILLO	.286	10	7	3	2	0	0	0	0	0	0	0	1	0	0	0	.286
2008	SALTILLO	.224	44	58	13	13	1	0	1	4	0	4	0	9	0	0	3	.293
2009	SALTILLO	.258	24	31	5	8	0	0	0	5	1	5	0	9	1	1	0	.258
2010	SALTILLO	.500	2	2	0	1	0	0	0	0	0	0	0	0	0	0	0	.500
2011	SALTILLO	.291	49	117	24	34	6	1	4	17	0	22	0	25	4	2	1	.462
2012	SALTILLO	.296	62	152	25	45	11	1	4	15	1	19	1	34	1	0	2	.461
2013	SALTILLO	.250	78	212	39	53	14	1	5	14	2	30	2	45	1	1	7	.396
2014	SALTILLO	.278	86	180	33	50	10	2	3	16	0	39	4	27	6	3	2	.406
2015	SALTILLO	.258	75	163	22	42	8	2	3	24	7	25	3	32	1	2	6	.387
2016	SALTILLO	.315	72	197	28	62	3	3	1	18	3	27	1	33	1	2	2	.376
2017	SALTILLO	.257	78	214	27	55	13	2	1	21	6	25	1	39	6	2	1	.350
2018.1	SALTILLO	.111	5	9	1	1	0	0	0	1	0	1	1	3	0	0	1	.111
2019	LAG-LEO	.295	39	61	6	18	4	0	0	6	1	13	1	14	0	1	2	.361
2021	LEO-MTY	.304	31	56	7	17	1	0	2	10	0	8	0	9	0	0	1	.429
2022	GDL	.206	28	34	1	7	0	0	0	7	0	1	1	9	0	0	0	.206
<b>Totales:</b>	<b>15</b>	<b>.273</b>	<b>683</b>	<b>1493</b>	<b>234</b>	<b>408</b>	<b>71</b>	<b>12</b>	<b>24</b>	<b>158</b>	<b>21</b>	<b>219</b>	<b>15</b>	<b>289</b>	<b>21</b>	<b>14</b>	<b>28</b>	<b>.385</b>

### ÁLVAREZ, DARIEL

Dariel Álvarez Camejo (Nació: La Habana, Cuba, noviembre 7, 1988)

Batea: D Tira: D

IF- OF

AÑO	EQUIPO	PCT	J	VB	CA	H	H2	H3	HR	CP	PP	BB	BI	SO	BR	AR	RDP	SLG
2019	TIJ-SLT	.288	117	475	69	137	14	1	18	80	5	18	0	50	7	7	6	.436
2022	MTY-SLT	.245	86	319	56	78	19	0	21	70	3	22	0	43	4	4	10	.502
<b>Totales:</b>	<b>2</b>	<b>.271</b>	<b>203</b>	<b>794</b>	<b>125</b>	<b>215</b>	<b>33</b>	<b>1</b>	<b>39</b>	<b>150</b>	<b>8</b>	<b>40</b>	<b>0</b>	<b>93</b>	<b>11</b>	<b>11</b>	<b>16</b>	<b>.462</b>

### ÁLVAREZ, RICKY

José Ricardo Álvarez Ríos (Nació: Tijuana, Baja California, febrero 7, 1989)

Batea: D Tira: D

OF- IF

AÑO	EQUIPO	PCT	J	VB	CA	H	H2	H3	HR	CP	PP	BB	BI	SO	BR	AR	RDP	SLG
2012	MONTERREY	.268	61	149	19	40	6	0	5	24	3	8	2	36	4	4	7	.409
2013	MONTERREY	.299	110	431	72	129	27	2	21	81	11	10	1	117	17	2	11	.517
2014	MONTERREY	.237	74	219	26	52	10	0	7	25	3	7	0	61	3	2	11	.379
2015	MTY-TAB	.254	87	272	31	69	15	0	8	39	3	4	0	68	10	1	14	.397
2016	LAGUNA	.329	111	435	69	143	31	1	24	91	14	13	1	79	8	7	13	.570
2017	LAG-YUC	.311	109	434	67	135	28	2	17	105	9	16	3	55	8	3	17	.502
2018.1	MONTERREY	.302	56	232	36	70	22	1	13	49	6	4	1	46	4	1	9	.573
2018.2	MTY-AGS	.266	40	154	16	41	8	0	9	28	4	1	0	36	0	0	8	.494
2019	TIJUANA	.351	113	447	77	157	23	0	29	95	17	13	2	73	8	1	13	.597
2021	TIJUANA	.234	48	188	18	44	6	0	4	29	5	2	1	39	2	2	8	.330
2022	TIJ-VER	.233	72	232	27	54	13	0	9	51	10	15	0	50	4	2	7	.405
<b>Totales:</b>	<b>10</b>	<b>.293</b>	<b>881</b>	<b>3193</b>	<b>458</b>	<b>934</b>	<b>189</b>	<b>6</b>	<b>146</b>	<b>617</b>	<b>85</b>	<b>93</b>	<b>11</b>	<b>660</b>	<b>68</b>	<b>25</b>	<b>118</b>	<b>.493</b>

## AMADOR, JAPHET

Japhet Isidro Amador Gutiérrez (Nació: Mulegé, Baja California Sur, enero 19, 1987) Batea: D Tira: D IF

AÑO	EQUIPO	PCT	J	VB	CA	H	H2	H3	HR	CP	PP	BB	BI	SO	BR	AR	RDP	SLG
2007	MINATITLÁN	.200	29	55	6	11	1	0	0	6	0	12	0	12	0	0	8	.218
2008	MINATITLÁN	.265	17	34	2	9	2	0	1	2	1	1	0	6	0	0	2	.412
2009	MIN-VER	.306	104	392	59	120	21	3	21	74	5	37	2	59	2	2	17	.536
2010	VER-SAL	.366	79	273	50	100	26	0	14	63	5	36	1	45	2	2	13	.615
2011	MÉXICO	.376	89	351	70	132	22	2	25	84	4	39	3	56	1	1	12	.664
2012	MÉXICO	.251	81	283	39	71	12	1	15	50	3	41	2	55	0	1	11	.459
2013	MÉXICO	.368	104	400	76	147	22	0	36	121	3	38	0	59	0	1	16	.693
2014	MÉXICO	.309	87	327	52	101	24	1	14	82	5	24	0	44	0	0	11	.517
2015	MÉXICO	.346	103	364	84	126	21	0	41	117	6	54	6	81	0	0	10	.742
2019	MÉXICO	.346	101	370	63	128	12	0	28	115	1	55	7	62	0	0	15	.605
2021	MÉXICO	.314	59	210	33	66	12	0	15	57	0	35	0	47	0	1	5	.586
2022	MÉXICO	.315	73	279	44	88	12	0	17	70	1	24	1	77	1	1	16	.541
<b>Totales:</b>	<b>12</b>	<b>.329</b>	<b>926</b>	<b>3338</b>	<b>578</b>	<b>1099</b>	<b>187</b>	<b>7</b>	<b>227</b>	<b>841</b>	<b>34</b>	<b>396</b>	<b>22</b>	<b>603</b>	<b>6</b>	<b>9</b>	<b>136</b>	<b>.593</b>

## AMADOR, RODOLFO

Rodolfo Autirio Amador López (Nació: Loreto, Baja California Sur, noviembre 11, 1992) Batea: Z Tira: D IF

AÑO	EQUIPO	PCT	J	VB	CA	H	H2	H3	HR	CP	PP	BB	BI	SO	BR	AR	RDP	SLG
2012	REYNOSA	.249	75	213	17	53	13	1	0	20	2	4	0	27	0	2	12	.319
2013	REYNOSA	.284	101	327	40	93	13	1	8	44	6	8	3	51	2	3	15	.404
2014	REYNOSA	.335	111	451	54	151	21	3	8	63	4	14	2	46	1	3	13	.448
2015	TAMAULIPAS	.300	109	413	46	124	25	3	6	44	2	14	12	30	4	2	14	.419
2016	PUEBLA	.282	87	287	38	81	18	0	5	28	2	9	3	22	3	0	10	.397
2017	MONCLOVA	.317	82	139	20	44	5	1	3	18	3	3	1	8	1	2	5	.432
2018.1	MONCLOVA	.295	22	61	10	18	2	0	2	5	2	6	1	4	0	0	2	.426
2018.2	MONCLOVA	.320	47	153	24	49	6	0	5	27	1	14	3	13	1	0	7	.458
2019	MONCLOVA	.326	119	463	81	151	16	4	19	102	5	34	7	48	4	2	13	.501
2021	TABASCO	.228	29	92	14	21	3	1	2	9	0	3	0	18	0	0	4	.348
2022	MONCLOVA	.315	79	273	44	86	15	5	10	54	4	6	0	40	2	2	6	.516
<b>Totales:</b>	<b>10</b>	<b>.303</b>	<b>861</b>	<b>2872</b>	<b>388</b>	<b>871</b>	<b>137</b>	<b>19</b>	<b>68</b>	<b>414</b>	<b>31</b>	<b>115</b>	<b>32</b>	<b>307</b>	<b>18</b>	<b>16</b>	<b>101</b>	<b>.435</b>

## AMARAL, BEAU

Beau Robert Amaral (Nació: Huntington Beach, California, EUA, febrero 11, 1991) Batea: Z Tira: Z OF

AÑO	EQUIPO	PCT	J	VB	CA	H	H2	H3	HR	CP	PP	BB	BI	SO	BR	AR	RDP	SLG
2019	TIJUANA	.226	98	133	28	30	5	1	4	12	2	14	2	33	3	3	2	.368
2021	GDL	.336	60	232	65	78	13	1	5	39	3	35	0	48	13	5	6	.466
2022	GDL	.327	28	98	22	32	2	0	0	8	4	15	0	15	7	2	4	.347
<b>Totales:</b>	<b>3</b>	<b>.302</b>	<b>186</b>	<b>463</b>	<b>115</b>	<b>140</b>	<b>20</b>	<b>2</b>	<b>9</b>	<b>59</b>	<b>9</b>	<b>64</b>	<b>2</b>	<b>96</b>	<b>23</b>	<b>10</b>	<b>12</b>	<b>.413</b>

## AMARISTA, ALEXI

Alexi José Amarista Zocar (Nació: Barcelona, Venezuela, abril 6, 1989) Batea: Z Tira: D IF

AÑO	EQUIPO	PCT	J	VB	CA	H	H2	H3	HR	CP	PP	BB	BI	SO	BR	AR	RDP	SLG
2018.2	TIGRES QR	.228	14	57	12	13	5	0	0	5	0	7	0	5	2	0	0	.316
2021	VERACRUZ	.369	59	244	56	90	20	1	14	42	3	14	0	31	2	4	5	.631
2022	VERACRUZ	.343	81	309	52	106	19	4	10	43	5	23	1	40	2	6	1	.528
<b>Totales:</b>	<b>3</b>	<b>.343</b>	<b>154</b>	<b>610</b>	<b>120</b>	<b>209</b>	<b>44</b>	<b>5</b>	<b>24</b>	<b>90</b>	<b>8</b>	<b>44</b>	<b>1</b>	<b>76</b>	<b>6</b>	<b>10</b>	<b>6</b>	<b>.549</b>

## ARAIZA, BRYAN

Bryan Alexis Araiza Martínez (Nació: Magdalena, Sonora, abril 27, 1996) Batea: Z Tira: D OF

AÑO	EQUIPO	PCT	J	VB	CA	H	H2	H3	HR	CP	PP	BB	BI	SO	BR	AR	RDP	SLG
2021	OAXACA	.252	45	139	18	35	9	0	5	19	0	20	4	45	4	4	2	.424
2022	OAXACA	.333	45	81	12	27	2	0	4	15	0	6	0	23	1	4	1	.506
<b>Totales:</b>	<b>2</b>	<b>.282</b>	<b>90</b>	<b>220</b>	<b>30</b>	<b>62</b>	<b>11</b>	<b>0</b>	<b>9</b>	<b>34</b>	<b>0</b>	<b>26</b>	<b>4</b>	<b>68</b>	<b>5</b>	<b>8</b>	<b>3</b>	<b>.455</b>

## BATEADORES ACTIVOS TEMPORADA 2022

### ARCIA, FRANCISCO

Francisco Antonio Arcia (Nació: Maiquetia, Venezuela, septiembre 14, 1989)

Batea: Z Tira: D

C

AÑO	EQUIPO	PCT	J	VB	CA	H	H2	H3	HR	CP	PP	BB	BI	SO	BR	AR	RDP	SLG
2021	MONTERREY	.235	16	51	9	12	3	0	0	6	0	9	0	12	0	0	4	.294
2022	DOS LAREDOS	.298	64	168	19	50	9	0	0	22	7	23	2	22	0	1	2	.351
<b>Totales:</b>	<b>2</b>	<b>.283</b>	<b>80</b>	<b>219</b>	<b>28</b>	<b>62</b>	<b>12</b>	<b>0</b>	<b>0</b>	<b>28</b>	<b>7</b>	<b>32</b>	<b>2</b>	<b>34</b>	<b>0</b>	<b>1</b>	<b>6</b>	<b>.338</b>

### ARELLANO, CARLOS

Carlos Alexis Arellano Perla (Nació: Mexicali, Baja California, agosto 17, 1998)

Batea: D Tira: D

IF

AÑO	EQUIPO	PCT	J	VB	CA	H	H2	H3	HR	CP	PP	BB	BI	SO	BR	AR	RDP	SLG
2022	VERACRUZ	.175	44	97	14	17	1	0	0	6	6	7	0	18	3	3	1	.186
<b>Totales:</b>	<b>1</b>	<b>.175</b>	<b>44</b>	<b>97</b>	<b>14</b>	<b>17</b>	<b>1</b>	<b>0</b>	<b>0</b>	<b>6</b>	<b>6</b>	<b>7</b>	<b>0</b>	<b>18</b>	<b>3</b>	<b>3</b>	<b>1</b>	<b>.186</b>

### ARMENTA, KEVIN

Kevin Alí Armenta Llanes (Nació: Guasave, Sinaloa, julio 14, 2002)

Batea: D Tira: D

IF

AÑO	EQUIPO	PCT	J	VB	CA	H	H2	H3	HR	CP	PP	BB	BI	SO	BR	AR	RDP	SLG
2022	SALTILLO	.000	2	2	1	0	0	0	0	0	0	1	0	2	0	0	0	.000
<b>Totales:</b>	<b>1</b>	<b>.000</b>	<b>2</b>	<b>2</b>	<b>1</b>	<b>0</b>	<b>0</b>	<b>0</b>	<b>0</b>	<b>0</b>	<b>0</b>	<b>1</b>	<b>0</b>	<b>2</b>	<b>0</b>	<b>0</b>	<b>0</b>	<b>.000</b>

### ARREDONDO, JESÚS

Jesús Alberto Arredondo Zamora (Nació: Los Mochis, Sinaloa, febrero 2, 1991)

Batea: D Tira: Z

IF

AÑO	EQUIPO	PCT	J	VB	CA	H	H2	H3	HR	CP	PP	BB	BI	SO	BR	AR	RDP	SLG
2009	MONCLOVA	.368	19	19	4	7	1	0	0	3	0	0	0	3	0	1	0	.421
2010	MONCLOVA	.308	14	26	4	8	0	1	0	1	1	4	0	0	1	1	0	.385
2011	MONCLOVA	.320	53	197	31	63	9	1	1	14	0	19	0	18	4	10	0	.391
2013	MONCLOVA	.299	101	374	56	112	15	6	6	46	5	33	1	54	9	14	13	.420
2014	MONCLOVA	.311	103	334	51	104	21	1	2	35	1	27	0	47	12	5	5	.398
2015	MVA-PUE	.359	88	340	52	122	32	2	5	50	3	19	0	50	13	11	9	.509
2016	CAMPECHE	.259	96	328	46	85	13	1	5	38	1	48	3	50	15	8	9	.351
2017	PUEBLA	.332	105	398	71	132	33	1	15	87	4	42	6	65	8	5	13	.533
2018.1	PUE-MVA	.242	54	211	29	51	11	1	10	37	1	24	2	52	1	2	6	.445
2018.2	MONCLOVA	.309	32	97	21	30	7	0	4	14	0	24	1	21	0	2	2	.505
2019	PUEBLA	.283	99	353	66	100	22	1	16	67	1	53	1	52	8	4	6	.487
2021	TABASCO	.305	61	200	36	61	14	0	8	31	1	28	2	35	7	2	10	.495
2022	GDL-TAB	.269	51	119	15	32	7	0	2	12	0	8	0	22	3	2	1	.378
<b>Totales:</b>	<b>12</b>	<b>.303</b>	<b>876</b>	<b>2996</b>	<b>482</b>	<b>907</b>	<b>185</b>	<b>15</b>	<b>74</b>	<b>435</b>	<b>18</b>	<b>329</b>	<b>16</b>	<b>469</b>	<b>81</b>	<b>67</b>	<b>74</b>	<b>.449</b>

### ASENCIO, YEISON

Yeison Daniel Asencio Vizcaino (Nació: Santo Domingo, República Dominicana, noviembre 14, 1989)

Batea: D Tira: D

OF

AÑO	EQUIPO	PCT	J	VB	CA	H	H2	H3	HR	CP	PP	BB	BI	SO	BR	AR	RDP	SLG
2016	TIGRES QR	.308	56	211	27	65	20	0	6	43	3	9	3	22	4	1	8	.488
2018.1	DOR LAR	.273	27	110	8	30	6	0	2	13	1	4	0	14	1	0	6	.382
2018.2	MÉXICO	.386	43	176	36	68	10	1	11	37	7	8	1	16	3	2	4	.642
2019	TAB-YUC-TIJ	.303	104	400	74	121	21	1	17	73	8	22	0	51	6	2	17	.488
2021	CAMPECHE	.280	29	100	12	28	0	0	4	15	3	5	2	15	0	1	4	.400
2022	CAMPECHE	.346	86	315	45	109	24	1	11	53	10	22	5	30	5	0	7	.533
<b>Totales:</b>	<b>5</b>	<b>.321</b>	<b>345</b>	<b>1312</b>	<b>202</b>	<b>421</b>	<b>81</b>	<b>3</b>	<b>51</b>	<b>234</b>	<b>32</b>	<b>70</b>	<b>11</b>	<b>148</b>	<b>19</b>	<b>6</b>	<b>46</b>	<b>.504</b>

**ATONDO, JASSON**

Jasson Abelardo Atondo Diarte (Nació: Ciudad Obregón, Sonora, agosto 27, 1995). Batea: D Tira: Z IF

AÑO	EQUIPO	PCT	J	VB	CA	H	H2	H3	HR	CP	PP	BB	BI	SO	BR	AR	RDP	SLG
2015	CAMPECHE	.277	49	112	13	31	6	1	0	9	0	7	0	14	1	1	2	.348
2016	CAMPECHE	.220	57	132	9	29	7	0	1	12	0	6	0	12	4	1	6	.295
2017	CAMPECHE	.229	40	70	8	16	2	1	0	7	0	8	0	15	0	3	1	.286
2018.1	CAMPECHE	.319	30	113	15	36	4	0	0	13	0	5	0	10	2	0	2	.354
2018.2	CAMPECHE	.250	57	208	21	52	5	0	1	16	1	20	0	24	1	5	8	.288
2019	CAMPECHE	.336	109	446	75	150	15	3	4	41	0	31	0	46	11	5	7	.410
2021	CAMPECHE	.296	59	216	28	64	7	1	1	15	1	27	0	15	5	4	2	.352
2022	CAM-MEX	.305	65	226	48	69	8	3	1	28	0	25	0	25	8	2	3	.381
<b>Totales:</b>	<b>7</b>	<b>.293</b>	<b>466</b>	<b>1523</b>	<b>217</b>	<b>447</b>	<b>54</b>	<b>9</b>	<b>8</b>	<b>141</b>	<b>2</b>	<b>129</b>	<b>0</b>	<b>161</b>	<b>32</b>	<b>21</b>	<b>31</b>	<b>.357</b>

**AVENA, MARCO**

Marco Antonio Avena Martínez (Nació: Los Mochis, Sinaloa, mayo 22, 1998) Batea: D Tira: D C

AÑO	EQUIPO	PCT	J	VB	CA	H	H2	H3	HR	CP	PP	BB	BI	SO	BR	AR	RDP	SLG
2021	CAMPECHE	.000	2	2	0	0	0	0	0	0	0	0	0	0	0	0	0	.000
2022	CAMPECHE	.435	10	23	5	10	1	0	0	2	0	3	0	5	1	0	0	.478
<b>Totales:</b>	<b>2</b>	<b>.400</b>	<b>12</b>	<b>25</b>	<b>5</b>	<b>10</b>	<b>1</b>	<b>0</b>	<b>0</b>	<b>2</b>	<b>0</b>	<b>3</b>	<b>0</b>	<b>5</b>	<b>1</b>	<b>0</b>	<b>0</b>	<b>.440</b>

**ÁVILA, EMMANUEL**

Jesús Emmanuel Ávila Gámez (Nació: Los Mochis, Sinaloa, noviembre 26, 1988) Batea: Z Tira: D IF

AÑO	EQUIPO	PCT	J	VB	CA	H	H2	H3	HR	CP	PP	BB	BI	SO	BR	AR	RDP	SLG
2010	MÉXICO	.273	43	66	15	18	3	0	2	11	2	2	0	12	0	2	2	.409
2011	MÉXICO	.259	60	112	22	29	9	2	2	16	0	5	1	18	2	0	2	.429
2012	MÉXICO	.266	60	139	20	37	8	1	1	10	5	5	0	23	4	1	7	.360
2013	OAXACA	.300	111	437	73	131	31	1	12	70	11	15	0	56	3	3	12	.458
2014	MÉXICO	.329	109	413	88	136	27	6	12	63	14	30	7	66	4	7	19	.511
2015	MÉXICO	.330	104	385	58	127	26	1	11	65	9	34	8	54	6	2	11	.488
2016	MÉXICO	.325	112	431	53	140	19	2	4	57	5	32	5	35	5	5	15	.406
2017	MÉXICO	.318	98	371	46	118	20	2	9	51	5	20	5	35	0	1	10	.456
2018.1	MÉXICO	.327	53	208	31	68	13	0	5	33	6	10	3	31	1	0	3	.462
2018.2	MÉXICO	.330	52	179	26	59	7	2	2	23	7	20	4	22	0	1	4	.425
2019	MÉXICO	.367	108	406	73	149	20	2	16	76	13	41	4	35	6	1	9	.544
2021	MÉXICO	.311	61	222	42	69	17	0	5	42	3	21	3	30	3	4	5	.455
2022	MÉXICO	.345	75	252	60	87	16	2	7	38	8	34	2	26	3	2	4	.508
<b>Totales:</b>	<b>12</b>	<b>.323</b>	<b>1046</b>	<b>3621</b>	<b>607</b>	<b>1168</b>	<b>216</b>	<b>21</b>	<b>88</b>	<b>555</b>	<b>88</b>	<b>269</b>	<b>42</b>	<b>443</b>	<b>37</b>	<b>29</b>	<b>103</b>	<b>.467</b>

**AYBAR, ERICK**

Erick Johan Aybar (Nació: Bani, República Dominicana, enero 14, 1984). Batea: A Tira: D IF

AÑO	EQUIPO	PCT	J	VB	CA	H	H2	H3	HR	CP	PP	BB	BI	SO	BR	AR	RDP	SLG
2018.2	MONCLOVA	.291	43	172	40	50	6	2	3	18	2	16	0	10	6	2	5	.401
2019	MONCLOVA	.319	88	351	75	112	28	2	10	67	6	53	1	61	5	3	9	.496
2021	MONCLOVA	.318	52	211	41	67	15	2	3	29	4	20	1	27	1	0	6	.450
2022	LAGUNA	.261	42	161	26	42	5	1	4	17	0	15	0	21	0	0	10	.379
<b>Totales:</b>	<b>4</b>	<b>.303</b>	<b>225</b>	<b>895</b>	<b>182</b>	<b>271</b>	<b>54</b>	<b>7</b>	<b>20</b>	<b>131</b>	<b>12</b>	<b>104</b>	<b>2</b>	<b>119</b>	<b>12</b>	<b>5</b>	<b>30</b>	<b>.446</b>

## BATEADORES ACTIVOS TEMPORADA 2022

### AYÓN, ANDRÉS

Andrés Alfonso Ayón Ramírez (Nació: Ahome, México, marzo 23, 1995)

Batea: Z Tira: D

OF

AÑO	EQUIPO	PCT	J	VB	CA	H	H2	H3	HR	CP	PP	BB	BI	SO	BR	AR	RDP	SLG
2014	LAGUNA	.250	8	12	2	3	1	0	0	1	0	0	0	5	0	0	0	.333
2015	LAGUNA	.261	73	142	16	37	6	0	0	15	0	6	0	40	2	1	3	.303
2018.1	LAGUNA	.191	22	47	2	9	1	0	0	4	0	0	0	15	0	0	1	.213
2019	SALTILLO	.500	2	2	1	1	0	0	1	2	0	0	0	0	0	0	0	2.000
2021	SALTILLO	.333	14	12	2	4	1	0	1	3	0	2	0	4	0	0	0	.667
2022	SALTILLO	.203	42	74	7	15	3	0	1	7	0	7	1	32	0	1	1	.284
<b>Totales:</b>	<b>6</b>	<b>.239</b>	<b>161</b>	<b>289</b>	<b>30</b>	<b>69</b>	<b>12</b>	<b>0</b>	<b>3</b>	<b>32</b>	<b>0</b>	<b>15</b>	<b>1</b>	<b>96</b>	<b>2</b>	<b>2</b>	<b>5</b>	<b>.311</b>

### BALENTIEN, WLADIMIR

Wladimir Ramón Balentien (Nació: Willemstad, Curazao, julio 2, 1984)

Batea: D Tira: D

OF

AÑO	EQUIPO	PCT	J	VB	CA	H	H2	H3	HR	CP	PP	BB	BI	SO	BR	AR	RDP	SLG
2022	SALTILLO	.231	18	65	10	15	4	0	4	11	1	11	0	14	1	0	2	.477
<b>Totales:</b>	<b>1</b>	<b>.231</b>	<b>18</b>	<b>65</b>	<b>10</b>	<b>15</b>	<b>4</b>	<b>0</b>	<b>4</b>	<b>11</b>	<b>1</b>	<b>11</b>	<b>0</b>	<b>14</b>	<b>1</b>	<b>0</b>	<b>2</b>	<b>.477</b>

### BAÑUELOS, ANDREW

Andrew James Bañuelos Martínez (Nació: Inglewood, California, EUA, marzo 31, 1996)

Batea: D Tira: D

C

AÑO	EQUIPO	PCT	J	VB	CA	H	H2	H3	HR	CP	PP	BB	BI	SO	BR	AR	RDP	SLG
2022	OAXACA	.250	6	8	1	2	0	0	0	0	1	0	0	3	0	0	1	.250
<b>Totales:</b>	<b>1</b>	<b>.250</b>	<b>6</b>	<b>8</b>	<b>1</b>	<b>2</b>	<b>0</b>	<b>0</b>	<b>0</b>	<b>0</b>	<b>1</b>	<b>0</b>	<b>0</b>	<b>3</b>	<b>0</b>	<b>0</b>	<b>1</b>	<b>.250</b>

### BARNES, GRIFFIN

Griffin Taylor Barnes (Nació: Fullerton California, EUA, octubre 18, 1995)

Batea: D Tira: D

C

AÑO	EQUIPO	PCT	J	VB	CA	H	H2	H3	HR	CP	PP	BB	BI	SO	BR	AR	RDP	SLG
2022	SALTILLO	.250	3	4	1	1	0	0	0	1	0	0	0	1	0	0	1	.250
<b>Totales:</b>	<b>1</b>	<b>.250</b>	<b>3</b>	<b>4</b>	<b>1</b>	<b>1</b>	<b>0</b>	<b>0</b>	<b>0</b>	<b>1</b>	<b>0</b>	<b>0</b>	<b>0</b>	<b>1</b>	<b>0</b>	<b>0</b>	<b>1</b>	<b>.250</b>

### BARRADAS, MANUEL

Manuel Barradas Cervantes (Nació: Ciudad Cardel, Veracruz, mayo 15, 2000)

Batea: D Tira: D

C

AÑO	EQUIPO	PCT	J	VB	CA	H	H2	H3	HR	CP	PP	BB	BI	SO	BR	AR	RDP	SLG
2017	TABASCO	.000	1	2	0	0	0	0	0	0	0	0	0	0	0	0	0	.000
2022	TABASCO	.000	2	1	0	0	0	0	0	0	0	0	0	0	0	0	0	.000
<b>Totales:</b>	<b>2</b>	<b>.000</b>	<b>3</b>	<b>3</b>	<b>0</b>	<b>0</b>	<b>0</b>	<b>0</b>	<b>0</b>	<b>0</b>	<b>0</b>	<b>0</b>	<b>0</b>	<b>0</b>	<b>0</b>	<b>0</b>	<b>0</b>	<b>.000</b>

### BARRERA, LUIS

Luis Adrián Barrera Gámez (Nació: Los Mochis, Sinaloa, agosto 29, 2003)

Batea: Z Tira: D

OF

AÑO	EQUIPO	PCT	J	VB	CA	H	H2	H3	HR	CP	PP	BB	BI	SO	BR	AR	RDP	SLG
2022	TABASCO	.200	13	15	2	3	0	1	0	2	0	0	0	4	0	0	0	.333
<b>Totales:</b>	<b>1</b>	<b>.200</b>	<b>13</b>	<b>15</b>	<b>2</b>	<b>3</b>	<b>0</b>	<b>1</b>	<b>0</b>	<b>2</b>	<b>0</b>	<b>0</b>	<b>0</b>	<b>4</b>	<b>0</b>	<b>0</b>	<b>0</b>	<b>.333</b>

### BARTHELEMY, SERGIO

Sergio Barthelemy Correoso (Nació: Santiago de Cuba, Cuba, septiembre 2, 1994)

Batea: Z Tira: Z

OF

AÑO	EQUIPO	PCT	J	VB	CA	H	H2	H3	HR	CP	PP	BB	BI	SO	BR	AR	RDP	SLG
2021	CAMPECHE	.105	5	19	2	2	0	0	0	1	0	3	0	6	1	1	1	.105
2022	VERACRUZ	.190	6	21	3	4	0	1	1	1	0	3	0	9	1	1	1	.429
<b>Totales:</b>	<b>2</b>	<b>.150</b>	<b>11</b>	<b>40</b>	<b>5</b>	<b>6</b>	<b>0</b>	<b>1</b>	<b>1</b>	<b>2</b>	<b>0</b>	<b>6</b>	<b>0</b>	<b>15</b>	<b>2</b>	<b>2</b>	<b>2</b>	<b>.275</b>

### BONILLA, LISALVERTO

Lisalverto Bonilla (Nació: Samana, República Dominicana, junio 18, 1990)

Batea: A Tira: D

P

AÑO	EQUIPO	PCT	J	VB	CA	H	H2	H3	HR	CP	PP	BB	BI	SO	BR	AR	RDP	SLG
2022	PUEBLA	.000	1	2	0	0	0	0	0	0	0	0	0	2	0	0	0	.000
<b>Totales:</b>	<b>1</b>	<b>.000</b>	<b>1</b>	<b>2</b>	<b>0</b>	<b>0</b>	<b>0</b>	<b>0</b>	<b>0</b>	<b>0</b>	<b>0</b>	<b>0</b>	<b>0</b>	<b>2</b>	<b>0</b>	<b>0</b>	<b>0</b>	<b>.000</b>



**BOUR, JUSTIN**

Justin James Bour (Nació: Washington, D.C, EUA, mayo 28, 1988) Batea: Z Tira: D IF

AÑO	EQUIPO	PCT	J	VB	CA	H	H2	H3	HR	CP	PP	BB	BI	SO	BR	AR	RDP	SLG
2022	MÉXICO	.327	16	52	6	17	4	0	2	9	1	13	0	8	0	0	1	.519
<b>Totales:</b>	<b>1</b>	<b>.327</b>	<b>16</b>	<b>52</b>	<b>6</b>	<b>17</b>	<b>4</b>	<b>0</b>	<b>2</b>	<b>9</b>	<b>1</b>	<b>13</b>	<b>0</b>	<b>8</b>	<b>0</b>	<b>0</b>	<b>1</b>	<b>.519</b>

**BRAMASCO, RAMÓN**

Ramón Bramasco (Nació: Bellflower, California, EUA, abril 27, 1997) Batea: A Tira: D IF

AÑO	EQUIPO	PCT	J	VB	CA	H	H2	H3	HR	CP	PP	BB	BI	SO	BR	AR	RDP	SLG
2022	TIGRES QR	.233	51	133	15	31	3	0	1	20	1	12	0	19	1	1	1	.278
<b>Totales:</b>	<b>1</b>	<b>.233</b>	<b>51</b>	<b>133</b>	<b>15</b>	<b>31</b>	<b>3</b>	<b>0</b>	<b>1</b>	<b>20</b>	<b>1</b>	<b>12</b>	<b>0</b>	<b>19</b>	<b>1</b>	<b>1</b>	<b>1</b>	<b>.278</b>

**BRAVO, ÉDGAR**

Édgar Bravo Cruz (Nació: Boca del Río, Veracruz, agosto 3, 2000) Batea: D Tira: D OF

AÑO	EQUIPO	PCT	J	VB	CA	H	H2	H3	HR	CP	PP	BB	BI	SO	BR	AR	RDP	SLG
2021	LAGUNA	.000	2	1	0	0	0	0	0	0	0	0	0	0	1	0	0	.000
2022	LAGUNA	.244	21	45	6	11	3	0	1	7	1	4	0	19	0	0	3	.378
<b>Totales:</b>	<b>2</b>	<b>.239</b>	<b>23</b>	<b>46</b>	<b>6</b>	<b>11</b>	<b>3</b>	<b>0</b>	<b>1</b>	<b>7</b>	<b>1</b>	<b>4</b>	<b>0</b>	<b>19</b>	<b>1</b>	<b>0</b>	<b>3</b>	<b>.370</b>

**BROXTON, KEON**

Keon Darrell Broxton (Nació: Lakeland, Florida, EUA, mayo 7, 1990) Batea: D Tira: D OF

AÑO	EQUIPO	PCT	J	VB	CA	H	H2	H3	HR	CP	PP	BB	BI	SO	BR	AR	RDP	SLG
2022	MONCLOVA	.356	73	253	64	90	18	0	20	48	6	59	1	83	12	8	3	.664
<b>Totales:</b>	<b>1</b>	<b>.356</b>	<b>73</b>	<b>253</b>	<b>64</b>	<b>90</b>	<b>18</b>	<b>0</b>	<b>20</b>	<b>48</b>	<b>6</b>	<b>59</b>	<b>1</b>	<b>83</b>	<b>12</b>	<b>8</b>	<b>3</b>	<b>.664</b>

**BYRD, JUSTIN**

Justin Todd Byrd (Nació: Texas, EUA, julio 21, 1992) Batea: Z Tira: D OF

AÑO	EQUIPO	PCT	J	VB	CA	H	H2	H3	HR	CP	PP	BB	BI	SO	BR	AR	RDP	SLG
2022	OAXACA	.388	34	116	27	45	10	0	6	33	1	20	2	21	10	2	6	.629
<b>Totales:</b>	<b>1</b>	<b>.388</b>	<b>34</b>	<b>116</b>	<b>27</b>	<b>45</b>	<b>10</b>	<b>0</b>	<b>6</b>	<b>33</b>	<b>1</b>	<b>20</b>	<b>2</b>	<b>21</b>	<b>10</b>	<b>2</b>	<b>6</b>	<b>.629</b>

**CABRERA, MARIO**

Mario Alberto Cabrera (Nació: Morelia, Michoacán, enero 17, 1999) Batea: D Tira: D IF

AÑO	EQUIPO	PCT	J	VB	CA	H	H2	H3	HR	CP	PP	BB	BI	SO	BR	AR	RDP	SLG
2019	TIGRES QR	.217	17	23	2	5	0	0	0	2	0	3	0	6	1	0	0	.217
2021	TIG-OAX	.258	32	97	10	25	3	1	0	12	1	10	0	17	3	2	1	.309
2022	MÉXICO	.200	11	10	2	2	0	0	0	1	0	1	0	1	0	0	1	.200
<b>Totales:</b>	<b>3</b>	<b>.246</b>	<b>60</b>	<b>130</b>	<b>14</b>	<b>32</b>	<b>3</b>	<b>1</b>	<b>0</b>	<b>15</b>	<b>1</b>	<b>14</b>	<b>0</b>	<b>24</b>	<b>4</b>	<b>2</b>	<b>2</b>	<b>.285</b>

**CALIXTE, ORLANDO**

Orlando Pierre Paul Calixte (Nació: Santo Domingo, República Dominicana, febrero 3, 1992) Batea: D Tira: D IF

AÑO	EQUIPO	PCT	J	VB	CA	H	H2	H3	HR	CP	PP	BB	BI	SO	BR	AR	RDP	SLG
2022	MONTERREY	.344	83	294	70	101	15	4	13	54	1	32	0	61	12	4	14	.554
<b>Totales:</b>	<b>1</b>	<b>.344</b>	<b>83</b>	<b>294</b>	<b>70</b>	<b>101</b>	<b>15</b>	<b>4</b>	<b>13</b>	<b>54</b>	<b>1</b>	<b>32</b>	<b>0</b>	<b>61</b>	<b>12</b>	<b>4</b>	<b>14</b>	<b>.554</b>

**CAMACHO, ÁNGEL**

Ángel Jeovanny Camacho Rodríguez (Nació: Hermosillo, Sonora, octubre 12, 2000) Batea: D Tira: D OF

AÑO	EQUIPO	PCT	J	VB	CA	H	H2	H3	HR	CP	PP	BB	BI	SO	BR	AR	RDP	SLG
2022	YUCATÁN	.200	13	15	1	3	0	0	0	2	0	0	0	2	0	0	0	.200
<b>Totales:</b>	<b>1</b>	<b>.200</b>	<b>13</b>	<b>15</b>	<b>1</b>	<b>3</b>	<b>0</b>	<b>0</b>	<b>0</b>	<b>2</b>	<b>0</b>	<b>0</b>	<b>0</b>	<b>2</b>	<b>0</b>	<b>0</b>	<b>0</b>	<b>.200</b>

## BATEADORES ACTIVOS TEMPORADA 2022

### CAMACHO, JOSÉ

José Israel Camacho Garduño (Nació: Jerécuaro, Guanajuato, julio 6, 1995)

Batea: D Tira: D

OF

AÑO	EQUIPO	PCT	J	VB	CA	H	H2	H3	HR	CP	PP	BB	BI	SO	BR	AR	RDP	SLG
2022	LEÓN	.279	59	147	24	41	7	3	4	26	5	24	1	45	4	0	3	.449
<b>Totales:</b>	<b>1</b>	<b>.279</b>	<b>59</b>	<b>147</b>	<b>24</b>	<b>41</b>	<b>7</b>	<b>3</b>	<b>4</b>	<b>26</b>	<b>5</b>	<b>24</b>	<b>1</b>	<b>45</b>	<b>4</b>	<b>0</b>	<b>3</b>	<b>.449</b>

### CAMACHO, JUAN CARLOS

Juan Carlos Camacho Solano (Nació: Los Mochis, Sinaloa, abril 19, 1996)

Batea: D Tira: D

C-IF

AÑO	EQUIPO	PCT	J	VB	CA	H	H2	H3	HR	CP	PP	BB	BI	SO	BR	AR	RDP	SLG
2021	OAXACA	.312	58	199	28	62	16	1	10	43	3	6	1	35	0	0	6	.553
2022	OAXACA	.235	69	213	30	50	9	1	8	31	1	7	0	48	0	0	13	.399
<b>Totales:</b>	<b>2</b>	<b>.272</b>	<b>127</b>	<b>412</b>	<b>58</b>	<b>112</b>	<b>25</b>	<b>2</b>	<b>18</b>	<b>74</b>	<b>4</b>	<b>13</b>	<b>1</b>	<b>83</b>	<b>0</b>	<b>0</b>	<b>19</b>	<b>.473</b>

### CAMPOY, FABIÁN

Fabián Arel Campoy Cásarez (Nació: Ciudad Obregón, Sonora, septiembre 28, 1995)

Batea: D Tira: D

IF

AÑO	EQUIPO	PCT	J	VB	CA	H	H2	H3	HR	CP	PP	BB	BI	SO	BR	AR	RDP	SLG
2014	CAMPECHE	.250	3	4	0	1	0	0	0	0	0	0	0	0	0	0	0	.250
2017	AGUAS	.200	35	50	12	10	4	0	1	7	4	6	0	12	0	1	0	.340
2018.1	AGS	.241	24	29	2	7	1	0	1	7	0	6	0	8	0	1	0	.379
2018.2	AGS	1.000	5	2	1	2	0	0	0	0	0	0	0	0	0	0	0	1.000
2021	LAGUNA	.250	30	52	9	13	2	0	0	6	1	8	0	10	1	1	1	.288
2022	LAGUNA	.257	50	113	23	29	7	2	0	10	8	16	0	19	1	3	2	.354
<b>Totales:</b>	<b>5</b>	<b>.248</b>	<b>147</b>	<b>250</b>	<b>47</b>	<b>62</b>	<b>14</b>	<b>2</b>	<b>2</b>	<b>30</b>	<b>13</b>	<b>36</b>	<b>0</b>	<b>49</b>	<b>2</b>	<b>6</b>	<b>3</b>	<b>.344</b>

### CANO, ICHIRO

Ichiro Cano Hernández (Nació: Los Cabos, Baja California Sur, febrero 9, 2005)

Batea: A Tira: D

IF

AÑO	EQUIPO	PCT	J	VB	CA	H	H2	H3	HR	CP	PP	BB	BI	SO	BR	AR	RDP	SLG
2022	MÉXICO	.000	5	3	1	0	0	0	0	0	0	1	0	2	0	0	0	.000
<b>Totales:</b>	<b>1</b>	<b>.000</b>	<b>5</b>	<b>3</b>	<b>1</b>	<b>0</b>	<b>0</b>	<b>0</b>	<b>0</b>	<b>0</b>	<b>0</b>	<b>1</b>	<b>0</b>	<b>2</b>	<b>0</b>	<b>0</b>	<b>0</b>	<b>.000</b>

### CANTÚ, JORGE

Jorge Luis Cantú Guzmán (Nació: Reynosa, Tamaulipas, enero 30, 1982)

Batea: D Tira: D

IF

AÑO	EQUIPO	PCT	J	VB	CA	H	H2	H3	HR	CP	PP	BB	BI	SO	BR	AR	RDP	SLG
2013	TIGRES QR	.270	83	300	64	81	11	0	31	71	6	42	3	66	2	0	7	.617
2015	TIGRES QR	.351	106	385	75	135	26	2	25	100	9	49	7	62	4	1	14	.623
2016	TIG-TJU	.225	82	306	39	69	15	1	7	43	3	33	2	60	3	0	12	.350
2017	TJUANA	.282	99	341	53	96	20	1	12	55	6	45	3	86	2	0	12	.452
2018.1	TJUANA	.313	50	198	35	62	17	0	7	37	0	17	1	35	1	0	4	.505
2018.2	TJUANA	.323	37	130	16	42	5	0	5	21	1	9	1	15	0	0	2	.477
2019	MÉXICO	.283	74	240	42	68	13	0	12	38	7	25	2	56	1	3	10	.488
2021	MÉXICO	.240	36	121	15	29	5	0	1	13	2	11	0	33	0	0	4	.306
2022	MÉXICO	.182	23	66	4	12	2	0	1	8	0	5	0	21	0	0	5	.258
<b>Totales:</b>	<b>8</b>	<b>.285</b>	<b>590</b>	<b>2087</b>	<b>343</b>	<b>594</b>	<b>114</b>	<b>4</b>	<b>101</b>	<b>386</b>	<b>34</b>	<b>236</b>	<b>19</b>	<b>434</b>	<b>13</b>	<b>4</b>	<b>70</b>	<b>.488</b>

### CARDONA, JOSÉ

José Alejandro González Cardona (Nació: San Nicolás de los Garza, Nuevo León, marzo 16, 1994)

Batea: D Tira: D

OF

AÑO	EQUIPO	PCT	J	VB	CA	H	H2	H3	HR	CP	PP	BB	BI	SO	BR	AR	RDP	SLG
2019	LEÓN	.277	31	101	13	28	1	0	1	9	1	6	0	16	1	1	2	.317
2021	MTY-CAM	.302	43	162	25	49	8	0	3	17	1	10	0	30	8	2	5	.407
2022	MONTERREY	.319	80	326	60	104	20	3	5	34	4	22	0	38	22	7	5	.445
<b>Totales:</b>	<b>3</b>	<b>.307</b>	<b>154</b>	<b>589</b>	<b>98</b>	<b>181</b>	<b>29</b>	<b>3</b>	<b>9</b>	<b>60</b>	<b>6</b>	<b>38</b>	<b>0</b>	<b>84</b>	<b>31</b>	<b>10</b>	<b>12</b>	<b>.413</b>

**CARRASCO, DENNICHER**

Dennicher Carrasco (Nació: Santo Domingo, República Dominicana, octubre 12, 1995) Batea: D Tira: D IF

AÑO	EQUIPO	PCT	J	VB	CA	H	H2	H3	HR	CP	PP	BB	BI	SO	BR	AR	RDP	SLG
2022	TIGRES QR	.289	21	76	15	22	6	1	4	15	0	7	0	25	1	0	2	.553
<b>Totales:</b>	<b>1</b>	<b>.289</b>	<b>21</b>	<b>76</b>	<b>15</b>	<b>22</b>	<b>6</b>	<b>1</b>	<b>4</b>	<b>15</b>	<b>0</b>	<b>7</b>	<b>0</b>	<b>25</b>	<b>1</b>	<b>0</b>	<b>2</b>	<b>.553</b>

**CARREÑO, JOSHUA**

Joshua Paul Carreño Gálvez (Nació: Nogales, Arizona, EUA, agosto 31, 2000) Batea: Z Tira: D IF

AÑO	EQUIPO	PCT	J	VB	CA	H	H2	H3	HR	CP	PP	BB	BI	SO	BR	AR	RDP	SLG
2022	LEÓN	.077	12	13	0	1	0	0	0	1	0	0	0	5	0	0	0	.077
<b>Totales:</b>	<b>1</b>	<b>.077</b>	<b>12</b>	<b>13</b>	<b>0</b>	<b>1</b>	<b>0</b>	<b>0</b>	<b>0</b>	<b>1</b>	<b>0</b>	<b>0</b>	<b>0</b>	<b>5</b>	<b>0</b>	<b>0</b>	<b>0</b>	<b>.077</b>

**CARREÓN, ALBERTO**

Alberto Carreón Armas (Nació: Guadalajara, Jalisco, enero 5, 1988) Batea: D Tira: D IF

AÑO	EQUIPO	PCT	J	VB	CA	H	H2	H3	HR	CP	PP	BB	BI	SO	BR	AR	RDP	SLG
2009	PUEBLA	.186	27	43	9	8	1	0	1	3	3	3	0	4	0	2	1	.279
2010	PUEBLA	.277	56	112	24	31	2	1	0	14	3	5	0	16	1	1	2	.313
2011	PUEBLA	.278	46	72	13	20	2	2	0	6	1	7	0	14	0	2	4	.361
2012	PUEBLA	.308	86	234	50	72	15	3	1	34	8	18	0	44	7	6	4	.410
2013	PUEBLA	.305	91	367	74	112	18	4	8	44	16	31	0	68	9	5	9	.441
2014	PUEBLA	.333	105	409	86	136	29	4	11	68	11	37	0	76	9	4	14	.504
2015	PUEBLA	.277	96	361	62	100	19	5	7	42	9	35	1	62	3	2	11	.416
2016	PUEBLA	.282	80	266	50	75	18	3	2	23	1	30	0	57	4	5	7	.395
2017	PUEBLA	.317	107	407	76	129	18	2	5	48	6	23	0	52	12	9	20	.408
2018.1	MVA-PUE	.288	54	215	39	62	9	0	2	18	6	16	0	34	2	1	7	.358
2018.2	PUEBLA	.327	37	153	27	50	8	1	3	12	3	9	0	29	1	1	5	.451
2019	PUEBLA	.291	108	440	79	128	23	2	6	58	21	26	1	72	5	1	14	.393
2021	PUEBLA	.317	62	224	33	71	13	0	2	38	7	12	1	35	1	2	8	.402
2022	TABASCO	.256	51	160	21	41	11	0	0	12	7	10	0	25	1	2	3	.325
<b>Totales:</b>	<b>13</b>	<b>.299</b>	<b>1006</b>	<b>3463</b>	<b>643</b>	<b>1035</b>	<b>186</b>	<b>27</b>	<b>48</b>	<b>420</b>	<b>102</b>	<b>262</b>	<b>3</b>	<b>588</b>	<b>55</b>	<b>43</b>	<b>109</b>	<b>.410</b>

**CARRERA, EDUARDO**

Eduardo Carrera Olvera (Nació: Orizaba, Veracruz, octubre 25, 1999) Batea: D Tira: D C

AÑO	EQUIPO	PCT	J	VB	CA	H	H2	H3	HR	CP	PP	BB	BI	SO	BR	AR	RDP	SLG
2019	TABASCO	.000	1	1	0	0	0	0	0	0	0	0	0	0	0	0	0	.000
2022	TABASCO	.000	1	1	0	0	0	0	0	0	0	0	0	0	0	0	0	.000
<b>Totales:</b>	<b>2</b>	<b>.000</b>	<b>2</b>	<b>2</b>	<b>0</b>	<b>0</b>	<b>0</b>	<b>0</b>	<b>0</b>	<b>0</b>	<b>0</b>	<b>0</b>	<b>0</b>	<b>0</b>	<b>0</b>	<b>0</b>	<b>0</b>	<b>.000</b>

**CARRERA, GILBERTO**

Gilberto Adrián Carrera Llanes (Nació: Ciudad Obregón, Sonora, octubre 6, 1994) Batea: D Tira: D IF

AÑO	EQUIPO	PCT	J	VB	CA	H	H2	H3	HR	CP	PP	BB	BI	SO	BR	AR	RDP	SLG
2013	MONTERREY	.303	25	33	2	10	1	0	0	3	2	1	0	9	0	0	1	.333
2014	TIJUANA	.230	78	178	28	41	9	1	0	20	2	22	0	40	3	1	2	.292
2015	MONTERREY	.226	13	31	3	7	1	0	0	0	0	1	0	3	0	0	0	.258
2016	MONTERREY	.000	30	9	2	0	0	0	0	0	0	0	0	2	0	0	1	.000
2017	MONTERREY	.167	16	6	7	1	0	0	0	0	0	0	0	3	0	0	1	.167
2018.2	MONTERREY	.000	1	1	0	0	0	0	0	0	0	0	0	1	0	0	0	.000
2019	MONTERREY	.271	32	48	8	13	3	1	0	10	1	2	0	9	0	1	2	.375
2021	LEÓN	.254	56	185	37	47	4	1	1	17	4	8	0	39	4	1	6	.303
2022	LEO-MTY	.167	16	42	5	7	1	0	0	2	0	5	0	14	1	1	1	.190
<b>Totales:</b>	<b>9</b>	<b>.236</b>	<b>267</b>	<b>533</b>	<b>92</b>	<b>126</b>	<b>19</b>	<b>3</b>	<b>1</b>	<b>52</b>	<b>9</b>	<b>39</b>	<b>0</b>	<b>120</b>	<b>8</b>	<b>4</b>	<b>14</b>	<b>.289</b>

# BATEADORES ACTIVOS TEMPORADA 2022

## CARRILLO, ADALBERTO

Adalberto Carrillo (Nació: Santa Ana, California, EUA, junio 1, 1995) Batea: D Tira: D C

AÑO	EQUIPO	PCT	J	VB	CA	H	H2	H3	HR	CP	PP	BB	BI	SO	BR	AR	RDP	SLG
2021	TIJUANA	.225	35	80	18	18	3	0	2	11	4	8	0	20	4	2	2	.338
2022	TIJ-LEO	.239	28	67	16	16	3	0	3	9	3	9	0	18	0	2	1	.418
<b>Totales:</b>	<b>2</b>	<b>.231</b>	<b>63</b>	<b>147</b>	<b>34</b>	<b>34</b>	<b>6</b>	<b>0</b>	<b>5</b>	<b>20</b>	<b>7</b>	<b>17</b>	<b>0</b>	<b>38</b>	<b>4</b>	<b>4</b>	<b>3</b>	<b>.374</b>

## CARRILLO, XORGE

Xorge Carrillo Morán (Nació: Tijuana, Baja California, abril 12, 1989) Batea: D Tira: D C

AÑO	EQUIPO	PCT	J	VB	CA	H	H2	H3	HR	CP	PP	BB	BI	SO	BR	AR	RDP	SLG
2018.2	TIJUANA	.300	40	120	11	36	9	0	3	17	4	11	0	12	0	0	5	.450
2019	TIJUANA	.307	63	212	27	65	12	1	6	34	7	20	0	33	1	2	4	.458
2021	TIJUANA	.250	8	16	2	4	1	0	0	1	2	2	0	2	0	0	0	.313
2022	TIJUANA	.272	62	206	29	56	5	0	7	40	2	17	0	33	0	0	14	.398
<b>Totales:</b>	<b>4</b>	<b>.291</b>	<b>173</b>	<b>554</b>	<b>69</b>	<b>161</b>	<b>27</b>	<b>1</b>	<b>16</b>	<b>92</b>	<b>15</b>	<b>50</b>	<b>0</b>	<b>80</b>	<b>1</b>	<b>2</b>	<b>23</b>	<b>.430</b>

## CARTER, CHRIS

Vernon Christopher Carter (Nació: Redwood City, California, EUA, diciembre 18, 1986) Batea: D Tira: D IF

AÑO	EQUIPO	PCT	J	VB	CA	H	H2	H3	HR	CP	PP	BB	BI	SO	BR	AR	RDP	SLG
2019	MONCLOVA	.293	120	416	116	122	26	0	49	119	8	115	3	156	1	0	7	.709
2021	MONCLOVA	.242	26	91	12	22	4	0	6	19	0	11	1	31	0	2	2	.484
2022	MONCLOVA	.249	70	213	54	53	10	0	18	46	7	67	1	85	1	0	4	.549
<b>Totales:</b>	<b>3</b>	<b>.274</b>	<b>216</b>	<b>720</b>	<b>182</b>	<b>197</b>	<b>40</b>	<b>0</b>	<b>73</b>	<b>184</b>	<b>15</b>	<b>193</b>	<b>5</b>	<b>272</b>	<b>2</b>	<b>2</b>	<b>13</b>	<b>.633</b>

## CASTAÑEDA, ANTONIO

Antonio Alejandro Castañeda González (Nació: Mexicali, Baja California, septiembre 10, 2001) Batea: Z Tira: Z OF

AÑO	EQUIPO	PCT	J	VB	CA	H	H2	H3	HR	CP	PP	BB	BI	SO	BR	AR	RDP	SLG
2021	MÉXICO	.097	34	31	9	3	0	0	0	0	1	1	0	7	2	2	0	.097
2022	MÉXICO	.571	12	7	3	4	0	0	0	1	0	0	0	1	0	0	0	.571
<b>Totales:</b>	<b>2</b>	<b>.184</b>	<b>46</b>	<b>38</b>	<b>12</b>	<b>7</b>	<b>0</b>	<b>0</b>	<b>0</b>	<b>1</b>	<b>1</b>	<b>1</b>	<b>0</b>	<b>8</b>	<b>2</b>	<b>2</b>	<b>0</b>	<b>.184</b>

## CASTELLANO JR, PEDRO

Pedro Miguel Castellano Bracho (Nació: Denver, Colorado, EUA, agosto 26, 1996) Batea: Z Tira: D IF

AÑO	EQUIPO	PCT	J	VB	CA	H	H2	H3	HR	CP	PP	BB	BI	SO	BR	AR	RDP	SLG
2022	OAXACA	.000	8	7	2	0	0	0	0	0	0	0	0	4	0	0	0	.000
<b>Totales:</b>	<b>1</b>	<b>.000</b>	<b>8</b>	<b>7</b>	<b>2</b>	<b>0</b>	<b>0</b>	<b>0</b>	<b>0</b>	<b>0</b>	<b>0</b>	<b>0</b>	<b>0</b>	<b>4</b>	<b>0</b>	<b>0</b>	<b>0</b>	<b>.000</b>

## CASTILLO, JESSE

Jesús Castillo Montaña (Nació: Mexicali, Baja California, marzo 3, 1983) Batea: Z Tira: D IF

AÑO	EQUIPO	PCT	J	VB	CA	H	H2	H3	HR	CP	PP	BB	BI	SO	BR	AR	RDP	SLG
2004	YUCATÁN	.500	4	2	1	1	0	0	0	0	0	0	0	0	0	0	0	.500
2005	YUCATÁN	.256	22	39	6	10	1	1	1	6	1	3	0	8	0	0	0	.410
2006	YUCATÁN	.319	69	166	33	53	8	1	1	23	2	29	0	27	1	3	5	.398
2007	YUCATÁN	.267	86	288	40	77	14	3	2	42	1	39	0	50	1	3	9	.358
2008	YUCATÁN	.324	94	343	53	111	24	2	2	44	1	39	2	67	5	3	10	.423
2009	YUCATÁN	.284	97	313	62	89	12	2	6	49	2	77	3	54	11	2	14	.393
2010	VERACRUZ	.293	69	242	29	71	9	0	5	31	1	31	1	40	1	3	8	.393
2011	TABASCO	.295	100	376	69	111	23	0	9	54	0	48	5	65	0	1	13	.428
2012	TABASCO	.326	104	389	57	127	22	0	6	64	1	46	7	63	4	0	19	.429
2013	TAB-AGS	.300	70	207	31	62	10	0	0	13	2	33	1	32	6	3	4	.348
2014	AGS	.335	111	409	67	137	25	1	17	91	2	59	5	57	14	2	9	.526
2015	AGS	.361	113	416	88	150	35	1	17	77	2	67	3	56	15	5	17	.572

## CASTILLO, JESSE

CONTINÚA

Jesús Castillo Montaño (Nació: Mexicali, Baja California, marzo 3, 1983)

Batea: Z Tira: D

IF

AÑO	EQUIPO	PCT	J	VB	CA	H	H2	H3	HR	CP	PP	BB	BI	SO	BR	AR	RDP	SLG
2016	AGS	.342	107	392	73	134	24	1	12	56	0	67	5	75	14	7	4	.500
2017	AGS	.342	109	409	79	140	24	0	20	82	2	67	12	63	9	5	11	.548
2018.1	MONCLOVA	.378	56	193	44	73	16	0	13	57	6	48	7	28	1	1	0	.663
2018.2	MONCLOVA	.324	51	185	38	60	9	1	4	43	3	44	5	29	3	1	0	.449
2021	GDL	.357	63	221	51	79	15	3	11	49	2	30	4	41	3	3	4	.602
2022	LAGUNA	.328	69	235	53	77	19	0	17	59	0	42	1	38	6	2	2	.626
<b>Totales:</b>	<b>17</b>	<b>.324</b>	<b>1394</b>	<b>4825</b>	<b>874</b>	<b>1562</b>	<b>290</b>	<b>16</b>	<b>143</b>	<b>840</b>	<b>28</b>	<b>769</b>	<b>61</b>	<b>793</b>	<b>94</b>	<b>44</b>	<b>129</b>	<b>.479</b>

## CASTRO, DANIEL

Daniel Alejandro Castro Cruz (Nació: Guaymas, Sonora, noviembre 14, 1992)

Batea: D Tira: D

IF

AÑO	EQUIPO	PCT	J	VB	CA	H	H2	H3	HR	CP	PP	BB	BI	SO	BR	AR	RDP	SLG
2012	SALTILLO	.291	60	117	22	34	3	3	3	18	0	3	0	19	0	1	6	.444
2013	SALTILLO	.312	80	282	49	88	15	3	8	38	0	13	0	36	6	0	6	.472
2021	TIJUANA	.186	36	118	9	22	4	0	0	5	2	7	0	19	3	3	5	.220
2022	MONTERREY	.273	22	66	9	18	3	1	1	9	1	6	0	10	0	0	1	.394
<b>Totales:</b>	<b>4</b>	<b>.278</b>	<b>198</b>	<b>583</b>	<b>89</b>	<b>162</b>	<b>25</b>	<b>7</b>	<b>12</b>	<b>70</b>	<b>3</b>	<b>29</b>	<b>0</b>	<b>84</b>	<b>9</b>	<b>4</b>	<b>18</b>	<b>.407</b>

## CASTRO, ROBERTO

José Roberto Castro Gaona (Nació: Monclova, Coahuila, agosto 10, 2000)

Batea: Z Tira: D

OF

AÑO	EQUIPO	PCT	J	VB	CA	H	H2	H3	HR	CP	PP	BB	BI	SO	BR	AR	RDP	SLG
2022	MONCLOVA	.250	43	32	8	8	3	0	0	5	0	5	0	8	0	0	0	.344
<b>Totales:</b>	<b>1</b>	<b>.250</b>	<b>43</b>	<b>32</b>	<b>8</b>	<b>8</b>	<b>3</b>	<b>0</b>	<b>0</b>	<b>5</b>	<b>0</b>	<b>5</b>	<b>0</b>	<b>8</b>	<b>0</b>	<b>0</b>	<b>0</b>	<b>.344</b>

## CASTRO, JULIÁN

Julián Edmundo Castro Ynurreta (Nació: Mérida, Yucatán, abril 24, 1989)

Batea: D Tira: D

IF

AÑO	EQUIPO	PCT	J	VB	CA	H	H2	H3	HR	CP	PP	BB	BI	SO	BR	AR	RDP	SLG
2010	MONTERREY	.333	11	3	1	1	0	0	0	0	0	0	0	0	0	0	0	.333
2011	MONTERREY	.163	23	43	8	7	1	0	0	3	0	2	0	7	0	0	2	.186
2012	MTY-AGS	.259	40	54	14	14	0	1	0	3	1	0	0	7	1	0	4	.296
2013	AGS	.182	8	11	1	2	0	0	0	0	0	0	0	3	0	0	0	.182
2014	AGS	.270	70	141	22	38	7	2	1	14	2	5	0	17	2	1	1	.369
2015	AGS	.276	70	145	28	40	4	0	2	16	1	9	0	15	1	1	6	.345
2016	AGS	.172	43	64	8	11	1	0	0	5	0	3	0	7	0	1	3	.188
2017	AGS	.306	47	173	28	53	10	1	4	22	0	9	0	23	4	2	5	.445
2018.1	AGS	.222	5	18	1	4	1	0	0	5	0	2	0	2	0	0	3	.278
2018.2	AGS	.225	18	40	3	9	3	0	0	5	0	1	0	5	0	0	1	.300
2019	AGS	.315	75	178	27	56	8	1	1	24	3	8	0	27	0	1	10	.388
2021	AGS	.228	27	57	10	13	2	0	0	2	0	2	0	10	0	0	2	.263
2022	SALTILLO	.207	20	29	6	6	1	0	1	3	0	2	0	1	0	0	0	.345
<b>Totales:</b>	<b>12</b>	<b>.266</b>	<b>457</b>	<b>956</b>	<b>157</b>	<b>254</b>	<b>38</b>	<b>5</b>	<b>9</b>	<b>102</b>	<b>7</b>	<b>43</b>	<b>0</b>	<b>124</b>	<b>8</b>	<b>6</b>	<b>37</b>	<b>.344</b>

## CASTRO, LEANDRO

Leandro Jean Castro (Nació: Santo Domingo, República Dominicana, junio 15, 1989)

Batea: D Tira: D

OF

AÑO	EQUIPO	PCT	J	VB	CA	H	H2	H3	HR	CP	PP	BB	BI	SO	BR	AR	RDP	SLG
2017	LEÓN	.256	104	394	58	101	20	2	19	66	5	29	4	55	12	9	13	.462
2018.1	LAR-SAL	.346	26	107	12	37	7	1	2	18	0	5	0	19	1	1	1	.486
2018.2	SALTILLO	.292	55	216	45	63	11	2	14	42	5	17	0	45	6	3	5	.556
2019	SAL-TIJ	.361	111	429	84	155	30	4	27	92	5	38	0	65	11	7	12	.639
2021	TIJUANA	.378	64	246	51	93	20	2	14	72	6	23	3	37	3	1	5	.646
2022	TIJUANA	.326	84	316	59	103	22	1	18	66	8	19	0	63	3	8	9	.573
<b>Totales:</b>	<b>5</b>	<b>.323</b>	<b>444</b>	<b>1708</b>	<b>309</b>	<b>552</b>	<b>110</b>	<b>12</b>	<b>94</b>	<b>356</b>	<b>29</b>	<b>131</b>	<b>7</b>	<b>284</b>	<b>36</b>	<b>29</b>	<b>45</b>	<b>.567</b>

## BATEADORES ACTIVOS TEMPORADA 2022

### CASTRO, STARLIN

Starlin de Jesús Castro Tatis (Nació: Monte Cristi, República Dominicana, marzo 24, 1990) Batea: D Tira: D IF

AÑO	EQUIPO	PCT	J	VB	CA	H	H2	H3	HR	CP	PP	BB	BI	SO	BR	AR	RDP	SLG
2022	YUCATÁN	.240	28	96	10	23	5	0	1	9	1	10	0	15	1	0	4	.323
<b>Totales:</b>	<b>1</b>	<b>.240</b>	<b>28</b>	<b>96</b>	<b>10</b>	<b>23</b>	<b>5</b>	<b>0</b>	<b>1</b>	<b>9</b>	<b>1</b>	<b>10</b>	<b>0</b>	<b>15</b>	<b>1</b>	<b>0</b>	<b>4</b>	<b>.323</b>

### CAULFIELD, PHIL

Philip Alexander Caulfield (Nació: Los Ángeles, California, EUA, diciembre 30, 1994) Batea: Z Tira: D IF

AÑO	EQUIPO	PCT	J	VB	CA	H	H2	H3	HR	CP	PP	BB	BI	SO	BR	AR	RDP	SLG
2022	TIGRES QR	.312	22	77	12	24	3	1	3	15	4	7	0	16	1	2	1	.494
<b>Totales:</b>	<b>1</b>	<b>.312</b>	<b>22</b>	<b>77</b>	<b>12</b>	<b>24</b>	<b>3</b>	<b>1</b>	<b>3</b>	<b>15</b>	<b>4</b>	<b>7</b>	<b>0</b>	<b>16</b>	<b>1</b>	<b>2</b>	<b>1</b>	<b>.494</b>

### CHARLES, ART

Arthur Lee Charles (Nació: Bakersfield, California, EUA, noviembre 10, 1990) Batea: Z Tira: Z IF

AÑO	EQUIPO	PCT	J	VB	CA	H	H2	H3	HR	CP	PP	BB	BI	SO	BR	AR	RDP	SLG
2017	LAGUNA	.351	26	94	25	33	8	1	10	21	0	22	1	23	0	0	4	.777
2018.1	YUCATÁN	.265	47	162	30	43	9	1	9	34	0	33	2	55	0	0	1	.500
2018.2	YUCATÁN	.170	13	47	5	8	0	0	3	8	2	4	0	19	0	0	0	.362
2019	YUCATÁN	.328	37	116	13	38	7	0	9	28	1	22	5	36	0	0	2	.621
2021	YUCATÁN	.226	53	190	33	43	9	0	11	38	2	26	4	58	0	0	3	.447
2022	YUCATÁN	.293	70	229	47	67	22	0	18	54	10	40	2	78	0	0	4	.624
<b>Totales:</b>	<b>5</b>	<b>.277</b>	<b>246</b>	<b>838</b>	<b>153</b>	<b>232</b>	<b>55</b>	<b>2</b>	<b>60</b>	<b>183</b>	<b>15</b>	<b>147</b>	<b>14</b>	<b>269</b>	<b>0</b>	<b>0</b>	<b>14</b>	<b>.562</b>

### CHAVARÍN, ÁNGEL

Ángel Alfonso Chavarín Aguilar (Nació: Mazatlán, Sinaloa, octubre 22, 1990) Batea: D Tira: D C

AÑO	EQUIPO	PCT	J	VB	CA	H	H2	H3	HR	CP	PP	BB	BI	SO	BR	AR	RDP	SLG
2010	MONCLOVA	.235	10	17	3	4	1	0	0	0	1	2	0	6	1	0	0	.294
2013	MONCLOVA	.220	30	50	3	11	1	0	0	4	1	2	0	12	1	1	1	.240
2014	MONCLOVA	.500	3	2	1	1	0	0	0	0	0	0	0	1	0	0	0	.500
2015	MONTERREY	.267	36	60	5	16	5	0	0	2	0	5	0	18	1	0	1	.350
2016	MONTERREY	.250	6	4	0	1	0	0	0	0	0	0	0	1	0	0	0	.250
2017	DURANGO	.252	46	107	8	27	4	1	0	6	1	8	0	32	0	2	3	.308
2018.1	MONTERREY	.294	11	17	2	5	1	0	1	2	0	1	0	6	0	0	0	.529
2018.2	MONTERREY	.111	5	9	1	1	0	0	0	0	0	2	0	7	0	0	0	.111
2019	MONTERREY	.185	12	27	2	5	0	0	0	2	1	1	0	10	0	0	0	.185
2021	TABASCO	.129	15	31	3	4	1	0	0	3	0	3	0	11	0	0	2	.161
2022	YUCATÁN	.290	31	69	16	20	6	0	3	11	1	8	0	18	0	0	2	.507
<b>Totales:</b>	<b>10</b>	<b>.242</b>	<b>205</b>	<b>393</b>	<b>44</b>	<b>95</b>	<b>19</b>	<b>1</b>	<b>4</b>	<b>30</b>	<b>5</b>	<b>32</b>	<b>0</b>	<b>122</b>	<b>3</b>	<b>3</b>	<b>9</b>	<b>.326</b>

### CHÁVEZ, IVÁN

Iván Mauricio Chávez Torres (Nació: Culiacán, Sinaloa, agosto 29, 2000) Batea: A Tira: D IF

AÑO	EQUIPO	PCT	J	VB	CA	H	H2	H3	HR	CP	PP	BB	BI	SO	BR	AR	RDP	SLG
2021	LEÓN	.136	7	22	0	3	0	0	0	0	0	4	0	9	0	0	0	.136
2022	LEÓN	.241	42	79	10	19	5	0	1	12	0	10	0	23	0	0	2	.342
<b>Totales:</b>	<b>2</b>	<b>.218</b>	<b>49</b>	<b>101</b>	<b>10</b>	<b>22</b>	<b>5</b>	<b>0</b>	<b>1</b>	<b>12</b>	<b>0</b>	<b>14</b>	<b>0</b>	<b>32</b>	<b>0</b>	<b>0</b>	<b>2</b>	<b>.297</b>

### CHÁVEZ, JOSÉ GUADALUPE

José Guadalupe Chávez Martínez (Nació: Guaymas, Sonora, febrero 1, 1985) Batea: A Tira: D IF

AÑO	EQUIPO	PCT	J	VB	CA	H	H2	H3	HR	CP	PP	BB	BI	SO	BR	AR	RDP	SLG
2007	ÁGUILA VER	.250	43	116	19	29	3	0	2	12	1	20	0	22	5	4	3	.328
2008	VER-TAB	.250	101	344	49	86	9	4	1	37	3	36	1	65	11	3	8	.308
2009	TABASCO	.288	103	358	68	103	13	1	4	28	5	49	0	55	3	4	4	.363
2010	ÁGUILA VER	.273	103	373	61	102	18	0	11	35	10	52	2	68	16	8	3	.410
2011	ÁGUILA VER	.275	99	374	62	103	32	1	6	47	0	54	0	70	19	9	8	.414



## CHÁVEZ, JOSÉ GUADALUPE

CONTINUÍA

José Guadalupe Chávez Martínez (Nació: Guaymas, Sonora, febrero 1, 1985)

Batea: A Tira: D

IF

AÑO	EQUIPO	PCT	J	VB	CA	H	H2	H3	HR	CP	PP	BB	BI	SO	BR	AR	RDP	SLG
2012	ÁGUILA VER	.307	103	381	64	117	22	1	10	44	6	43	2	75	14	8	7	.449
2013	ÁGUILA VER	.273	96	359	46	98	14	1	7	28	2	34	0	72	6	2	9	.376
2014	ÁGUILA VER	.291	92	326	53	95	13	0	11	46	3	41	2	60	10	3	6	.433
2015	VER-TIJ	.249	94	325	55	81	16	5	9	41	2	61	1	62	4	1	6	.412
2016	TIJUANA	.319	88	301	64	96	26	2	4	26	1	53	3	42	7	6	5	.458
2017	TIJUANA	.308	83	305	62	94	17	0	3	28	5	64	0	48	6	3	8	.393
2018.1	TIJUANA	.217	17	60	11	13	1	0	1	3	0	12	0	14	1	0	2	.283
2018.2	TIJUANA	.295	49	166	25	49	7	0	2	13	3	22	2	23	6	4	7	.373
2019	TIJ-CAM	.265	65	189	38	50	13	0	0	14	0	40	3	27	5	3	5	.333
2021	TIJUANA	.277	46	137	26	38	5	0	6	21	2	25	0	23	7	1	0	.445
2022	TIJUANA	.308	51	172	25	53	10	0	5	27	1	28	0	34	1	1	7	.453
<b>Totales:</b>	<b>15</b>	<b>.282</b>	<b>1233</b>	<b>4286</b>	<b>728</b>	<b>1207</b>	<b>219</b>	<b>15</b>	<b>82</b>	<b>450</b>	<b>44</b>	<b>634</b>	<b>16</b>	<b>760</b>	<b>121</b>	<b>60</b>	<b>88</b>	<b>.397</b>

## CHICUATE, MARCO

Marco Vinicio de Jesús Chicuate Cota (Nació: Los Mochis, Sinaloa, julio 14, 1992)

Batea: D Tira: D

C

AÑO	EQUIPO	PCT	J	VB	CA	H	H2	H3	HR	CP	PP	BB	BI	SO	BR	AR	RDP	SLG
2012	REYNOSA	.306	18	36	3	11	3	1	0	4	0	2	0	8	0	0	1	.444
2013	REYNOSA	.200	33	40	3	8	1	0	0	4	0	2	0	13	1	0	1	.225
2014	REYNOSA	.224	63	147	15	33	5	2	0	15	3	11	0	39	0	0	3	.286
2015	TAMAULIPAS	.250	33	48	7	12	0	1	0	6	2	5	0	11	0	2	3	.292
2016	REYNOSA	.121	58	140	4	17	2	0	0	5	1	9	0	47	1	2	2	.136
2017	LEÓN	.342	36	73	7	25	2	1	2	10	0	3	0	12	0	0	5	.479
2018.1	LEÓN	.300	23	40	1	12	1	0	0	4	0	3	0	10	0	0	2	.325
2018.2	TIGRES QR	.244	18	45	4	11	1	0	1	4	0	2	0	10	0	0	0	.333
2019	DURANGO	.077	5	13	0	1	1	0	0	1	0	0	0	5	0	0	0	.154
2021	TIJUANA	.269	16	26	2	7	2	0	0	2	0	1	0	8	0	0	1	.346
2022	LEO-TIJ	.278	45	126	18	35	5	0	3	16	1	8	0	29	2	1	7	.389
<b>Totales:</b>	<b>10</b>	<b>.234</b>	<b>348</b>	<b>734</b>	<b>64</b>	<b>172</b>	<b>23</b>	<b>5</b>	<b>6</b>	<b>71</b>	<b>7</b>	<b>46</b>	<b>0</b>	<b>192</b>	<b>4</b>	<b>5</b>	<b>25</b>	<b>.304</b>

## COBOS JR, ROGELIO

Rogelio Cobos Rodríguez (Nació: Campeche, Campeche, julio 13, 1999)

Batea: Z Tira: D

OF

AÑO	EQUIPO	PCT	J	VB	CA	H	H2	H3	HR	CP	PP	BB	BI	SO	BR	AR	RDP	SLG
2021	VERACRUZ	.000	3	1	2	0	0	0	0	0	0	1	0	0	0	0	1	.000
2022	PUEBLA	.167	21	18	5	3	0	0	0	0	0	1	0	9	0	0	0	.167
<b>Totales:</b>	<b>2</b>	<b>.158</b>	<b>24</b>	<b>19</b>	<b>7</b>	<b>3</b>	<b>0</b>	<b>0</b>	<b>0</b>	<b>0</b>	<b>0</b>	<b>2</b>	<b>0</b>	<b>9</b>	<b>0</b>	<b>0</b>	<b>1</b>	<b>.158</b>

## CÓRDOBA, ALLEN

Allen Octavio Córdoba Pose (Nació: Changuinola, Panamá, diciembre 6, 1995)

Batea: D Tira: D

IF

AÑO	EQUIPO	PCT	J	VB	CA	H	H2	H3	HR	CP	PP	BB	BI	SO	BR	AR	RDP	SLG
2022	LAGUNA	.431	30	102	22	44	4	0	6	22	4	7	1	5	12	2	4	.647
<b>Totales:</b>	<b>1</b>	<b>.431</b>	<b>30</b>	<b>102</b>	<b>22</b>	<b>44</b>	<b>4</b>	<b>0</b>	<b>6</b>	<b>22</b>	<b>4</b>	<b>7</b>	<b>1</b>	<b>5</b>	<b>12</b>	<b>2</b>	<b>4</b>	<b>.647</b>

## CÓRDOBA, JOSÉ FRANCISCO

José Francisco Córdoba Cano (Nació: Tlalixcoyan, Veracruz, junio 1, 1984)

Batea: D Tira: D

C

AÑO	EQUIPO	PCT	J	VB	CA	H	H2	H3	HR	CP	PP	BB	BI	SO	BR	AR	RDP	SLG
2007	OAX-MEX	.176	30	34	2	6	1	0	0	3	1	1	0	8	0	0	0	.206
2008	MÉXICO	.111	18	27	0	3	0	0	0	2	0	3	0	4	0	1	3	.111
2009	OAXACA	.292	76	236	42	69	14	1	8	52	4	39	0	53	1	2	6	.462
2010	TIG-OAX	.213	46	94	12	20	6	0	2	15	1	18	1	19	2	3	4	.340
2011	MONCLOVA	.270	85	282	37	76	16	0	10	54	2	24	1	68	3	3	16	.433

# BATEADORES ACTIVOS TEMPORADA 2022

## CÓRDOBA, JOSÉ FRANCISCO

CONTINUÍA

José Francisco Córdoba Cano (Nació: Tlaxicoyan, Veracruz, junio 1, 1984)

Batea: D Tira: D

C

AÑO	EQUIPO	PCT	J	VB	CA	H	H2	H3	HR	CP	PP	BB	BI	SO	BR	AR	RDP	SLG
2012	MONCLOVA	.241	73	253	30	61	10	1	7	31	4	24	2	55	1	6	10	.372
2013	MONCLOVA	.295	105	366	55	108	14	0	15	53	2	33	0	72	0	2	17	.456
2014	MONCLOVA	.292	107	366	46	107	25	0	10	60	10	33	3	72	1	1	17	.443
2015	MONCLOVA	.235	94	289	32	68	7	0	8	39	5	24	0	72	1	0	9	.343
2016	MONCLOVA	.252	100	310	39	78	20	0	5	36	7	30	1	55	2	1	5	.365
2017	MVA-TIG	.220	78	223	21	49	5	0	3	18	3	18	0	46	0	0	5	.283
2018.1	TIGRES QR	.295	52	173	26	51	18	0	6	25	3	17	0	34	0	0	3	.503
2018.2	TIGRES QR	.291	54	182	30	53	7	1	13	38	4	29	1	36	0	0	6	.555
2019	TIGRES QR	.242	111	363	54	88	14	0	20	59	6	39	3	69	0	1	9	.446
2021	AGS	.283	32	106	13	30	6	0	6	15	0	13	0	24	0	0	7	.509
2022	AGS	.215	49	149	22	32	6	0	6	36	3	23	0	47	2	1	6	.376
<b>Totales:</b>	<b>15</b>	<b>.260</b>	<b>1110</b>	<b>3453</b>	<b>461</b>	<b>899</b>	<b>169</b>	<b>3</b>	<b>119</b>	<b>536</b>	<b>55</b>	<b>368</b>	<b>12</b>	<b>734</b>	<b>13</b>	<b>21</b>	<b>123</b>	<b>.414</b>

## CÓRDOVA, JESÚS

Jesús Ángel Córdoba Luque (Nació: Hermosillo, Sonora, junio 12, 2001)

Batea: D Tira: D

C

AÑO	EQUIPO	PCT	J	VB	CA	H	H2	H3	HR	CP	PP	BB	BI	SO	BR	AR	RDP	SLG
2021	PUEBLA	.000	1	1	0	0	0	0	0	0	0	0	0	1	0	0	0	.000
2022	PUEBLA	.250	6	12	2	3	1	0	1	2	0	0	0	4	0	0	0	.583
<b>Totales:</b>	<b>2</b>	<b>.231</b>	<b>7</b>	<b>13</b>	<b>2</b>	<b>3</b>	<b>1</b>	<b>0</b>	<b>1</b>	<b>2</b>	<b>0</b>	<b>0</b>	<b>0</b>	<b>5</b>	<b>0</b>	<b>0</b>	<b>0</b>	<b>.538</b>

## CORNEJO, DANIEL

Daniel Cornejo Meyer (Nació: Guasave, Sinaloa, octubre 15, 1990)

Batea: D Tira: D

OF

AÑO	EQUIPO	PCT	J	VB	CA	H	H2	H3	HR	CP	PP	BB	BI	SO	BR	AR	RDP	SLG
2017	PUEBLA	.295	17	44	5	13	1	0	0	1	0	1	0	9	2	0	1	.318
2018.1	LEÓN	.342	30	76	18	26	6	1	0	5	1	7	0	13	0	0	1	.447
2018.2	LEÓN	.285	40	123	15	35	7	1	0	13	1	5	0	25	1	2	5	.358
2019	LEÓN	.370	69	173	21	64	5	0	2	24	1	11	0	27	4	3	7	.434
2021	LEÓN	.285	30	57	6	13	2	0	1	6	3	4	0	12	1	0	3	.316
2022	LEO-AGS	.314	48	140	26	44	7	1	3	25	2	8	0	30	4	2	6	.443
<b>Totales:</b>	<b>5</b>	<b>.318</b>	<b>234</b>	<b>613</b>	<b>91</b>	<b>195</b>	<b>28</b>	<b>3</b>	<b>6</b>	<b>74</b>	<b>8</b>	<b>36</b>	<b>0</b>	<b>116</b>	<b>12</b>	<b>7</b>	<b>23</b>	<b>.403</b>

## COSSÍO, LUIS

Luis Alberto Cossío Verdugo (Nació: Ensenada, Baja California, diciembre 12, 1996)

Batea: Z Tira: D

OF

AÑO	EQUIPO	PCT	J	VB	CA	H	H2	H3	HR	CP	PP	BB	BI	SO	BR	AR	RDP	SLG
2021	PUEBLA	.224	24	49	5	11	4	0	0	6	0	1	0	22	0	0	2	.306
2022	PUEBLA	.247	46	81	16	20	5	0	3	12	1	12	0	32	4	1	1	.420
<b>Totales:</b>	<b>2</b>	<b>.238</b>	<b>70</b>	<b>130</b>	<b>21</b>	<b>31</b>	<b>9</b>	<b>0</b>	<b>3</b>	<b>18</b>	<b>1</b>	<b>13</b>	<b>0</b>	<b>54</b>	<b>4</b>	<b>1</b>	<b>3</b>	<b>.377</b>

## COTA, YOUSAMOT

Yousamot Cota Obeso (Nació: Hermosillo, Sonora, diciembre 10, 1993)

Batea: D Tira: D

IF

AÑO	EQUIPO	PCT	J	VB	CA	H	H2	H3	HR	CP	PP	BB	BI	SO	BR	AR	RDP	SLG
2015	MÉXICO	.208	25	24	4	5	3	0	0	4	0	3	0	8	0	0	1	.333
2016	MÉXICO	.286	41	70	9	20	2	0	4	11	1	8	0	14	0	0	2	.486
2017	MÉXICO	.286	52	70	12	20	4	0	0	3	1	7	0	10	0	1	3	.343
2022	LEÓN	.000	5	5	0	0	0	0	0	0	1	1	0	3	0	0	0	.000
<b>Totales:</b>	<b>4</b>	<b>.266</b>	<b>123</b>	<b>169</b>	<b>25</b>	<b>45</b>	<b>9</b>	<b>0</b>	<b>4</b>	<b>18</b>	<b>3</b>	<b>19</b>	<b>0</b>	<b>35</b>	<b>0</b>	<b>1</b>	<b>6</b>	<b>.391</b>

**CRAWFORD, RASHAD**

Rashad Traveled Crawford (Nació: Atlanta, Georgia, EUA, octubre 15, 1993) Batea: Z Tira: D OF

AÑO	EQUIPO	PCT	J	VB	CA	H	H2	H3	HR	CP	PP	BB	BI	SO	BR	AR	RDP	SLG
2021	TIJUANA	.268	20	71	12	19	5	0	2	9	0	10	0	18	2	1	0	.423
2022	VERACRUZ	.259	17	54	6	14	2	0	0	5	0	6	0	15	3	1	1	.296
<b>Totales:</b>	<b>2</b>	<b>.264</b>	<b>37</b>	<b>125</b>	<b>18</b>	<b>33</b>	<b>7</b>	<b>0</b>	<b>2</b>	<b>14</b>	<b>0</b>	<b>16</b>	<b>0</b>	<b>33</b>	<b>5</b>	<b>2</b>	<b>1</b>	<b>.368</b>

**DAVIS, JOHNNY**

Johnny Lewis Davis (Nació: Compton, California, EUA, abril 26, 1990) Batea: A Tira: D OF

AÑO	EQUIPO	PCT	J	VB	CA	H	H2	H3	HR	CP	PP	BB	BI	SO	BR	AR	RDP	SLG
2018.2	DOS LAREDOS	.312	55	231	42	72	16	6	4	25	4	23	1	54	28	6	0	.485
2019	LAR-OAX	.300	106	424	84	127	15	6	4	38	5	33	1	95	54	13	3	.392
2021	MTY-GDL	.306	13	49	12	15	4	2	2	14	2	4	0	14	3	1	1	.592
2022	YUCATÁN	.200	17	65	10	13	1	0	1	4	0	3	0	14	8	0	1	.262
<b>Totales:</b>	<b>4</b>	<b>.295</b>	<b>191</b>	<b>769</b>	<b>148</b>	<b>227</b>	<b>36</b>	<b>14</b>	<b>11</b>	<b>81</b>	<b>11</b>	<b>63</b>	<b>2</b>	<b>177</b>	<b>93</b>	<b>20</b>	<b>5</b>	<b>.421</b>

**DAVIS, KHRIS**

Khristopher Adrian Davis (Nació: Lakewood, California, EUA, diciembre 21, 1987) Batea: D Tira: D OF

AÑO	EQUIPO	PCT	J	VB	CA	H	H2	H3	HR	CP	PP	BB	BI	SO	BR	AR	RDP	SLG
2022	MÉXICO	.119	12	42	2	5	0	1	0	2	0	5	0	18	0	0	4	.167
<b>Totales:</b>	<b>1</b>	<b>.119</b>	<b>12</b>	<b>42</b>	<b>2</b>	<b>5</b>	<b>0</b>	<b>1</b>	<b>0</b>	<b>2</b>	<b>0</b>	<b>5</b>	<b>0</b>	<b>18</b>	<b>0</b>	<b>0</b>	<b>4</b>	<b>.167</b>

**DEL CAMPO, JONATHAN**

Jonathan del Campo Viramontes (Nació: San Luis Río Colorado, Sonora, mayo 18, 1988) Batea: A Tira: D IF

AÑO	EQUIPO	PCT	J	VB	CA	H	H2	H3	HR	CP	PP	BB	BI	SO	BR	AR	RDP	SLG
2011	MÉXICO	.182	12	22	7	4	2	0	0	3	0	3	0	3	0	0	0	.273
2012	OAXACA	.352	43	88	17	31	5	2	2	13	0	4	0	16	3	2	1	.523
2013	YUCATÁN	.268	93	325	40	87	8	2	2	36	5	16	2	56	10	5	2	.323
2014	PUEBLA	.367	99	311	62	114	27	1	12	62	4	16	3	68	24	14	10	.576
2015	PUE-SLT	.316	91	316	53	100	16	2	11	49	3	32	8	72	4	7	9	.484
2016	SALTILLO	.284	96	345	40	98	21	1	3	36	3	21	6	49	10	10	7	.377
2017	PUE-SLT-MVA	.284	61	204	34	58	7	2	2	23	1	13	3	36	6	2	1	.368
2018.1	DURANGO	.374	52	206	27	77	16	2	6	50	2	7	2	32	4	1	8	.558
2018.2	DURANGO	.351	48	185	24	65	16	1	2	38	2	8	1	36	1	1	5	.481
2019	DUR-MTY-LEO	.241	51	166	15	40	9	0	4	26	1	10	1	35	0	3	3	.367
2022	GDL	.271	19	48	8	13	4	0	0	3	0	5	0	16	2	1	0	.354
<b>Totales:</b>	<b>10</b>	<b>.310</b>	<b>665</b>	<b>2216</b>	<b>327</b>	<b>687</b>	<b>131</b>	<b>13</b>	<b>44</b>	<b>339</b>	<b>21</b>	<b>135</b>	<b>26</b>	<b>419</b>	<b>64</b>	<b>46</b>	<b>46</b>	<b>.440</b>

**DEL PALACIO, JOSÉ**

José Carlos Del Palacio Cortés (Nació: Tijuana, Baja California, octubre 14, 1998) Batea: Z Tira: D OF

AÑO	EQUIPO	PCT	J	VB	CA	H	H2	H3	HR	CP	PP	BB	BI	SO	BR	AR	RDP	SLG
2019	TIJUANA	.143	23	21	5	3	2	0	0	1	1	0	0	8	0	0	0	.238
2021	VERACRUZ	.125	4	8	0	1	0	0	0	1	0	0	0	4	0	0	0	.125
2022	VERACRUZ	.000	2	1	0	0	0	0	0	0	0	0	0	0	0	0	0	.000
<b>Totales:</b>	<b>3</b>	<b>.133</b>	<b>29</b>	<b>30</b>	<b>5</b>	<b>4</b>	<b>2</b>	<b>0</b>	<b>0</b>	<b>2</b>	<b>1</b>	<b>0</b>	<b>0</b>	<b>12</b>	<b>0</b>	<b>0</b>	<b>0</b>	<b>.200</b>

**DELGADO, KRISTIAN**

Kristian Óliver Delgado Franco (Nació: Mexicali, Baja California, julio, 19, 1993) Batea: D Tira: D IF

AÑO	EQUIPO	PCT	J	VB	CA	H	H2	H3	HR	CP	PP	BB	BI	SO	BR	AR	RDP	SLG
2014	YUCATÁN	.000	3	2	1	0	0	0	0	0	0	0	0	0	0	0	0	.000
2015	YUCATÁN	.206	37	68	9	14	2	0	0	5	0	6	0	15	0	2	4	.235
2016	YUCATÁN	.327	41	101	25	33	6	0	1	16	3	12	0	9	1	0	5	.416
2017	TAB-LAG	.222	62	167	21	37	8	2	0	15	1	15	0	18	2	3	1	.293

# BATEADORES ACTIVOS TEMPORADA 2022

## DELGADO, KRISTIAN

CONTINUÍA

Kristian Óliver Delgado Franco (Nació: Mexicali, Baja California, julio, 19, 1993)

Batea: D Tira: D

IF

AÑO	EQUIPO	PCT	J	VB	CA	H	H2	H3	HR	CP	PP	BB	BI	SO	BR	AR	RDP	SLG
2018.1	LAGUNA	.308	47	133	13	41	8	1	0	14	3	19	0	20	4	1	4	.383
2018.2	LAG-SAL	.200	41	135	14	27	3	0	3	17	0	11	0	21	1	1	5	.289
2019	SALTILLO	.321	59	112	21	36	6	1	2	13	2	13	0	17	1	2	3	.446
2021	SALTILLO	.246	42	69	13	17	4	0	3	13	4	9	0	13	0	1	1	.435
2022	SLT-OAX	.279	42	122	26	34	8	0	2	20	2	19	0	22	1	1	3	.393
<b>Totales:</b>	<b>8</b>	<b>.263</b>	<b>374</b>	<b>909</b>	<b>143</b>	<b>239</b>	<b>45</b>	<b>4</b>	<b>11</b>	<b>113</b>	<b>15</b>	<b>104</b>	<b>0</b>	<b>135</b>	<b>10</b>	<b>11</b>	<b>26</b>	<b>.358</b>

## DÍAZ, SEBASTIÁN

Sebastián Díaz Álvarez (Nació: Mazatlán, Sinaloa, diciembre 8, 1998)

Batea: Z Tira: D

IF

AÑO	EQUIPO	PCT	J	VB	CA	H	H2	H3	HR	CP	PP	BB	BI	SO	BR	AR	RDP	SLG
2021	CAMPECHE	.167	11	18	0	3	0	0	0	0	0	1	0	4	0	1	0	.167
2022	CAMPECHE	.194	33	67	8	13	3	1	0	4	0	4	0	19	0	1	1	.269
<b>Totales:</b>	<b>2</b>	<b>.188</b>	<b>44</b>	<b>85</b>	<b>8</b>	<b>16</b>	<b>3</b>	<b>1</b>	<b>0</b>	<b>4</b>	<b>0</b>	<b>5</b>	<b>0</b>	<b>23</b>	<b>0</b>	<b>2</b>	<b>1</b>	<b>.247</b>

## DOMÍNGUEZ, ISAAC

Isaac Domínguez (Nació: Los Ángeles, California, EUA, julio 26, 1994)

Batea: D Tira: D

IF- OF

AÑO	EQUIPO	PCT	J	VB	CA	H	H2	H3	HR	CP	PP	BB	BI	SO	BR	AR	RDP	SLG
2021	TIGRES QR	.267	32	60	11	16	3	0	0	5	0	11	0	13	2	0	3	.317
2022	TIGRES QR	.000	10	8	2	0	0	0	0	0	0	1	0	1	0	0	0	.000
<b>Totales:</b>	<b>2</b>	<b>.235</b>	<b>42</b>	<b>68</b>	<b>13</b>	<b>16</b>	<b>3</b>	<b>0</b>	<b>0</b>	<b>5</b>	<b>0</b>	<b>12</b>	<b>0</b>	<b>14</b>	<b>2</b>	<b>0</b>	<b>3</b>	<b>.279</b>

## DRAKE, YADIR

Yadir Drake Domínguez (Nació: Matanzas, Cuba, abril 12, 1990)

Batea: D Tira: D

OF

AÑO	EQUIPO	PCT	J	VB	CA	H	H2	H3	HR	CP	PP	BB	BI	SO	BR	AR	RDP	SLG
2017	DURANGO	.385	71	260	46	100	21	2	14	61	7	28	3	39	6	4	8	.642
2018.1	DUR-MTY	.341	55	211	27	72	15	2	6	43	4	18	2	22	6	0	5	.517
2018.2	MONTERREY	.320	48	178	32	57	12	2	6	18	3	21	0	13	3	1	8	.511
2019	MONTERREY	.316	77	247	38	78	12	2	11	44	4	30	2	27	3	2	5	.514
2021	YUCATÁN	.362	54	207	44	75	12	1	12	40	3	16	1	17	3	0	6	.604
2022	YUCATÁN	.328	84	332	67	109	23	1	14	61	2	25	1	35	6	1	17	.530
<b>Totales:</b>	<b>5</b>	<b>.342</b>	<b>389</b>	<b>1435</b>	<b>254</b>	<b>491</b>	<b>95</b>	<b>10</b>	<b>63</b>	<b>267</b>	<b>23</b>	<b>138</b>	<b>9</b>	<b>153</b>	<b>27</b>	<b>8</b>	<b>49</b>	<b>.554</b>

## ELIZALDE, SEBASTIÁN

Sebastián Elizalde Ramos (Nació: Guaymas, Sonora, noviembre 20, 1991)

Batea: Z Tira: D

OF

AÑO	EQUIPO	PCT	J	VB	CA	H	H2	H3	HR	CP	PP	BB	BI	SO	BR	AR	RDP	SLG
2010	MONTERREY	.333	11	3	1	1	0	0	0	0	0	0	0	0	0	0	0	.333
2011	MONTERREY	.306	26	36	8	11	3	0	1	5	1	2	0	6	0	0	0	.472
2012	MONTERREY	.276	74	134	25	37	9	4	2	14	1	15	0	37	7	3	2	.448
2013	MONTERREY	.328	36	116	24	38	5	0	3	10	1	5	0	22	5	3	1	.448
2018.1	MONTERREY	.297	21	74	15	22	1	0	2	8	1	16	1	11	2	1	0	.392
2018.2	MONTERREY	.333	54	189	43	63	11	2	10	38	3	29	3	28	8	6	2	.571
2019	MONTERREY	.313	39	99	17	31	7	0	1	8	1	12	2	12	3	2	2	.414
2021	MONTERREY	.385	25	104	31	40	9	0	3	17	0	10	1	10	2	6	1	.558
2022	MONTERREY	.385	83	299	70	115	24	2	12	62	2	47	0	45	20	8	2	.599
<b>Totales:</b>	<b>8</b>	<b>.340</b>	<b>369</b>	<b>1054</b>	<b>234</b>	<b>358</b>	<b>69</b>	<b>8</b>	<b>34</b>	<b>162</b>	<b>10</b>	<b>136</b>	<b>7</b>	<b>171</b>	<b>47</b>	<b>29</b>	<b>10</b>	<b>.517</b>

## ENRÍQUEZ, RAMÓN

Ramón Alberto Enríquez (Nació: San Bruno, California, EUA, diciembre 15, 1997)

Batea: D Tira: D

C

AÑO	EQUIPO	PCT	J	VB	CA	H	H2	H3	HR	CP	PP	BB	BI	SO	BR	AR	RDP	SLG
2022	TIGRES QR	.000	3	5	0	0	0	0	0	0	0	1	0	3	0	0	0	.000
<b>Totales:</b>	<b>1</b>	<b>.000</b>	<b>3</b>	<b>5</b>	<b>0</b>	<b>0</b>	<b>0</b>	<b>0</b>	<b>0</b>	<b>0</b>	<b>0</b>	<b>1</b>	<b>0</b>	<b>3</b>	<b>0</b>	<b>0</b>	<b>0</b>	<b>.000</b>

**ERRO, ÁNGEL**

Javier Ángel Erro Félix (Nació: Navojoa, Sonora, agosto 2, 1995)

Batea: D Tira: D

IF

AÑO	EQUIPO	PCT	J	VB	CA	H	H2	H3	HR	CP	PP	BB	BI	SO	BR	AR	RDP	SLG
2014	TIGRES QR	.278	57	133	21	37	4	1	0	13	1	13	0	22	3	0	5	.323
2015	TIGRES QR	.083	31	24	7	2	0	0	0	1	0	5	0	5	0	0	0	.083
2017	TIGRES QR	.229	23	35	4	8	4	0	0	5	1	5	0	7	2	0	1	.343
2018.1	TIGRES QR	.278	21	36	8	10	4	0	0	3	1	2	0	7	0	0	0	.389
2018.2	TIGRES QR	.308	29	52	11	16	2	0	2	7	1	3	0	8	0	0	1	.462
2019	TIGRES QR	.301	42	103	15	31	5	1	1	13	0	9	0	15	0	0	1	.398
2021	TIGRES QR	.304	24	69	5	21	1	0	0	8	0	4	0	17	0	0	1	.319
2022	TIGRES QR	.289	64	180	24	52	6	0	3	20	4	25	0	28	4	1	3	.372
<b>Totales:</b>	<b>7</b>	<b>.280</b>	<b>291</b>	<b>632</b>	<b>95</b>	<b>177</b>	<b>26</b>	<b>2</b>	<b>6</b>	<b>70</b>	<b>8</b>	<b>66</b>	<b>0</b>	<b>109</b>	<b>9</b>	<b>1</b>	<b>12</b>	<b>.356</b>

**ESCÁRREGA, CHRISTOPHER**

Christopher Escárrega Martínez (Nació: Uriangato, Guanajuato, junio 17, 1999)

Batea: A Tira: D

C

AÑO	EQUIPO	PCT	J	VB	CA	H	H2	H3	HR	CP	PP	BB	BI	SO	BR	AR	RDP	SLG
2021	MONTERREY	.500	8	6	0	3	0	0	0	0	0	1	0	1	0	0	0	.500
2022	VERACRUZ	.145	27	62	8	9	1	0	1	3	2	2	0	19	1	0	2	.210
<b>Totales:</b>	<b>2</b>	<b>.176</b>	<b>35</b>	<b>68</b>	<b>8</b>	<b>12</b>	<b>1</b>	<b>0</b>	<b>1</b>	<b>3</b>	<b>2</b>	<b>3</b>	<b>0</b>	<b>20</b>	<b>1</b>	<b>0</b>	<b>2</b>	<b>.235</b>

**ESPINAL, EDWIN**

Edwin Manuel Espinal Martínez (Nació: Mao, República Dominicana, enero 27, 1994)

Batea: D Tira: D

IF

AÑO	EQUIPO	PCT	J	VB	CA	H	H2	H3	HR	CP	PP	BB	BI	SO	BR	AR	RDP	SLG
2022	MÉXICO	.333	27	99	15	33	6	0	3	28	0	8	0	13	0	0	6	.485
<b>Totales:</b>	<b>1</b>	<b>.333</b>	<b>27</b>	<b>99</b>	<b>15</b>	<b>33</b>	<b>6</b>	<b>0</b>	<b>3</b>	<b>28</b>	<b>0</b>	<b>8</b>	<b>0</b>	<b>13</b>	<b>0</b>	<b>0</b>	<b>6</b>	<b>.485</b>

**ESPINOZA, ALAN**

Jesús Alan Espinoza Acosta (Nació: Ciudad Obregón, Sonora, enero 30, 1991)

Batea: D Tira: D

C

AÑO	EQUIPO	PCT	J	VB	CA	H	H2	H3	HR	CP	PP	BB	BI	SO	BR	AR	RDP	SLG
2010	TIGRES QR	.000	6	4	2	0	0	0	0	0	0	0	0	1	0	0	1	.000
2011	TIGRES QR	.250	10	8	1	2	0	1	0	1	0	0	0	1	0	0	0	.500
2012	TIG-MVA	.222	30	63	10	14	3	1	1	8	0	6	0	18	1	0	1	.349
2013	TIGRES-QR	.272	53	81	16	22	5	0	0	4	2	8	0	12	1	1	2	.333
2014	TIGRES-QR	.271	76	207	37	56	10	0	8	28	3	19	2	42	3	0	3	.435
2015	TIG-VER	.239	63	184	24	44	9	1	10	25	3	17	1	43	0	0	4	.462
2016	ÁGUILA VER	.259	70	224	30	58	14	3	9	31	4	18	2	40	3	1	7	.469
2017	ÁGUILA VER	.277	78	267	34	74	9	1	9	35	4	15	1	52	1	0	7	.419
2018.1	DOS LAREDOS	.253	25	75	8	19	3	0	3	12	0	1	0	11	0	0	3	.413
2018.2	TABASCO	.291	19	55	9	16	5	1	2	5	1	6	0	6	0	0	0	.527
2019	TABASCO	.326	96	331	52	108	18	2	13	58	5	24	2	54	2	1	10	.511
2021	VERACRUZ	.297	57	175	27	52	12	0	5	32	5	14	1	30	1	0	3	.451
2022	VERACRUZ	.286	78	259	40	74	16	1	9	37	4	19	0	44	5	2	9	.459
<b>Totales:</b>	<b>12</b>	<b>.279</b>	<b>661</b>	<b>1933</b>	<b>290</b>	<b>539</b>	<b>104</b>	<b>11</b>	<b>69</b>	<b>276</b>	<b>31</b>	<b>147</b>	<b>9</b>	<b>354</b>	<b>17</b>	<b>5</b>	<b>50</b>	<b>.451</b>

**ESTRADA JR, HÉCTOR**

Héctor de Jesús Estrada Miranda (Nació: Navojoa, Sonora, agosto 8, 1998)

Batea: Z Tira: Z

OF

AÑO	EQUIPO	PCT	J	VB	CA	H	H2	H3	HR	CP	PP	BB	BI	SO	BR	AR	RDP	SLG
2021	PUEBLA	.000	2	2	0	0	0	0	0	0	0	0	0	1	0	0	0	.000
2022	GDL	.114	43	35	14	4	0	0	1	2	0	7	0	8	1	2	0	.200
<b>Totales:</b>	<b>2</b>	<b>.108</b>	<b>45</b>	<b>37</b>	<b>14</b>	<b>4</b>	<b>0</b>	<b>0</b>	<b>1</b>	<b>2</b>	<b>0</b>	<b>7</b>	<b>0</b>	<b>9</b>	<b>1</b>	<b>2</b>	<b>0</b>	<b>.189</b>

# BATEADORES ACTIVOS TEMPORADA 2022

## FABELA, JESÚS

Jesús Luciano Fabela Leyva (Nació: Tijuana, Baja California, diciembre 7, 1994) Batea: D Tira: D OF

AÑO	EQUIPO	PCT	J	VB	CA	H	H2	H3	HR	CP	PP	BB	BI	SO	BR	AR	RDP	SLG
2014	MÉXICO	.337	64	163	34	55	4	6	0	29	7	20	0	33	7	3	1	.436
2015	MÉXICO	.335	87	269	53	90	12	4	2	40	6	29	0	54	8	6	11	.431
2016	MÉXICO	.225	76	129	25	29	5	1	0	11	8	11	0	32	5	0	2	.279
2017	MÉXICO	.314	83	274	49	86	15	2	8	36	6	33	0	33	7	3	8	.471
2018.1	MÉXICO	.357	52	154	36	55	6	3	4	29	8	25	0	26	4	7	4	.513
2018.2	MÉXICO	.296	48	125	20	37	6	1	0	10	8	14	1	24	1	4	0	.360
2019	MÉXICO	.368	114	454	104	167	28	3	9	62	18	42	1	76	9	3	11	.502
2021	MÉXICO	.288	62	226	48	65	13	2	2	24	4	29	1	40	12	3	4	.389
2022	MÉXICO	.395	48	167	47	66	13	1	7	35	5	24	0	25	0	4	7	.611
<b>Totales:</b>	<b>8</b>	<b>.331</b>	<b>634</b>	<b>1961</b>	<b>416</b>	<b>650</b>	<b>102</b>	<b>23</b>	<b>32</b>	<b>276</b>	<b>70</b>	<b>227</b>	<b>3</b>	<b>343</b>	<b>53</b>	<b>33</b>	<b>48</b>	<b>.456</b>

## FÉLIX, JOSÉ HEBERTO

José Heberto Félix Fong (Nació: Culiacán, Sinaloa, junio 28, 1988) Batea: D Tira: D C

AÑO	EQUIPO	PCT	J	VB	CA	H	H2	H3	HR	CP	PP	BB	BI	SO	BR	AR	RDP	SLG
2007	TIGRES QR	.247	58	162	12	40	6	0	1	21	1	9	0	29	1	5	2	.302
2014	MONTERREY	.258	49	132	14	34	10	0	1	12	4	6	0	12	0	2	3	.356
2015	MTY-TIG	.287	82	230	31	66	11	0	4	26	3	7	0	24	1	1	7	.387
2016	TIGRES QR	.252	87	234	19	59	5	0	3	16	1	8	1	20	2	3	11	.312
2017	MVA-TIG	.266	90	282	36	75	8	0	4	47	0	10	0	21	1	1	9	.337
2018.1	MONCLOVA	.395	36	124	23	49	7	0	0	15	1	8	0	5	2	2	5	.452
2018.2	MONCLOVA	.329	44	167	16	55	12	0	2	26	2	3	0	8	0	0	7	.437
2019	PUEBLA	.281	64	178	20	50	6	0	4	21	5	6	0	20	1	1	11	.382
2021	AGS	.296	35	108	8	32	7	0	2	16	2	4	0	7	0	0	4	.417
2022	TABASCO	.269	67	193	23	52	9	1	0	23	2	10	0	12	0	1	6	.326
<b>Totales:</b>	<b>9</b>	<b>.283</b>	<b>612</b>	<b>1810</b>	<b>202</b>	<b>512</b>	<b>81</b>	<b>1</b>	<b>21</b>	<b>223</b>	<b>21</b>	<b>71</b>	<b>1</b>	<b>158</b>	<b>8</b>	<b>16</b>	<b>65</b>	<b>.364</b>

## FÉLIX, PEDRO

Pedro Andrés Félix Cervantes (Nació: Guasave, Sinaloa, diciembre 4, 2002) Batea: D Tira: D C

AÑO	EQUIPO	PCT	J	VB	CA	H	H2	H3	HR	CP	PP	BB	BI	SO	BR	AR	RDP	SLG
2022	MÉXICO	.000	4	1	1	0	0	0	0	0	0	1	0	1	0	0	0	.000
<b>Totales:</b>	<b>1</b>	<b>.000</b>	<b>4</b>	<b>1</b>	<b>1</b>	<b>0</b>	<b>0</b>	<b>0</b>	<b>0</b>	<b>0</b>	<b>0</b>	<b>1</b>	<b>0</b>	<b>1</b>	<b>0</b>	<b>0</b>	<b>0</b>	<b>.000</b>

## FERREIRO, FRANCISCO

Francisco Javier Ferreiro González (Nació: Culiacán, Sinaloa, enero 29, 1994) Batea: Z Tira: Z OF

AÑO	EQUIPO	PCT	J	VB	CA	H	H2	H3	HR	CP	PP	BB	BI	SO	BR	AR	RDP	SLG
2014	SALTILLO	.253	83	154	23	39	4	1	1	18	0	5	1	26	1	1	4	.312
2015	SALTILLO	.182	28	22	5	4	0	0	0	0	0	2	0	6	0	0	1	.182
2016	SALTILLO	.300	50	70	12	21	2	3	0	8	1	4	0	14	1	2	1	.414
2017	SALTILLO	.224	52	76	4	17	6	0	0	3	0	5	0	12	1	2	5	.303
2018.2	LAGUNA	.316	31	98	12	31	4	5	1	10	1	12	2	19	1	0	3	.490
2019	LAGUNA	.307	114	446	72	137	28	7	4	51	2	35	0	89	5	6	12	.428
2021	LAGUNA	.323	47	167	20	54	10	0	0	21	0	16	0	34	1	3	5	.383
2022	PUEBLA	.302	22	43	8	13	1	1	0	3	0	1	0	11	0	0	2	.372
<b>Totales:</b>	<b>8</b>	<b>.294</b>	<b>427</b>	<b>1076</b>	<b>156</b>	<b>316</b>	<b>55</b>	<b>17</b>	<b>6</b>	<b>114</b>	<b>4</b>	<b>80</b>	<b>3</b>	<b>211</b>	<b>10</b>	<b>14</b>	<b>33</b>	<b>.393</b>

## FIGUEROA, ANDRÉS

Javier Andrés Figueroa Nava (Nació: Hermosillo, Sonora, marzo 7, 1999) Batea: D Tira: D C

AÑO	EQUIPO	PCT	J	VB	CA	H	H2	H3	HR	CP	PP	BB	BI	SO	BR	AR	RDP	SLG
2022	LAGUNA	.000	5	10	0	0	0	0	0	0	0	0	0	3	0	0	0	.000
<b>Totales:</b>	<b>1</b>	<b>.000</b>	<b>5</b>	<b>10</b>	<b>0</b>	<b>0</b>	<b>0</b>	<b>0</b>	<b>0</b>	<b>0</b>	<b>0</b>	<b>0</b>	<b>0</b>	<b>3</b>	<b>0</b>	<b>0</b>	<b>0</b>	<b>.000</b>



**FIGUEROA, CARLOS**

Carlos Figueroa Villa (Nació: Hermosillo, Sonora, abril 12, 1992)

Batea: D Tira: D

IF

AÑO	EQUIPO	PCT	J	VB	CA	H	H2	H3	HR	CP	PP	BB	BI	SO	BR	AR	RDP	SLG
2012	MÉXICO	.333	8	3	3	1	0	0	0	0	0	1	0	0	0	0	0	.333
2013	MÉXICO	.217	60	46	22	10	1	1	0	2	0	1	0	9	2	1	0	.283
2014	MÉXICO	.332	104	407	85	135	11	4	4	54	1	49	2	53	28	14	7	.408
2015	MÉXICO	.332	96	367	76	122	18	1	2	35	1	33	0	64	24	12	6	.403
2016	MÉXICO	.294	94	361	106	106	13	1	0	24	0	25	2	71	9	8	6	.335
2017	MÉXICO	.324	98	395	85	128	13	3	1	30	2	31	2	58	34	7	8	.380
2018.1	MÉXICO	.351	55	222	54	78	12	4	1	28	0	24	1	28	23	10	2	.455
2018.2	MÉXICO	.307	53	202	36	62	7	1	2	21	4	24	0	22	8	4	4	.381
2019	MÉXICO	.318	112	485	104	154	16	5	2	62	1	41	2	50	20	9	13	.384
2021	MÉXICO	.283	58	226	33	64	9	1	0	10	2	16	0	24	15	6	6	.332
2022	OAXACA	.337	83	309	66	104	15	2	6	38	1	34	1	39	6	3	10	.456
<b>Totales:</b>	<b>10</b>	<b>.319</b>	<b>821</b>	<b>3023</b>	<b>670</b>	<b>964</b>	<b>115</b>	<b>23</b>	<b>18</b>	<b>304</b>	<b>12</b>	<b>279</b>	<b>10</b>	<b>418</b>	<b>169</b>	<b>74</b>	<b>62</b>	<b>.390</b>

**FIGUEROA, JOSÉ AUGUSTO**

José Augusto Figueroa Navarro (Nació: Magdalena, Sonora, diciembre 9, 1992)

Batea: D Tira: Z

OF

AÑO	EQUIPO	PCT	J	VB	CA	H	H2	H3	HR	CP	PP	BB	BI	SO	BR	AR	RDP	SLG
2015	MÉXICO	.306	36	72	12	22	4	1	0	10	1	2	0	17	3	1	4	.389
2016	MÉXICO	.287	94	275	41	79	13	5	4	36	1	17	1	66	3	4	6	.415
2017	MÉXICO	.350	40	117	18	41	7	3	1	14	1	4	0	26	1	2	4	.487
2018.1	OAXACA	.238	40	105	11	25	4	1	0	8	0	13	0	25	4	2	3	.295
2018.2	OAXACA	.118	6	17	1	2	1	0	0	0	0	0	0	4	0	0	0	.176
2019	OAXACA	.182	22	22	4	4	1	0	0	2	0	2	0	6	0	0	1	.227
2021	VERACRUZ	.235	44	115	12	27	8	1	3	16	2	6	0	27	2	2	4	.400
2022	MONTERREY	.200	16	35	7	7	1	0	0	2	0	7	0	14	0	0	0	.229
<b>Totales:</b>	<b>7</b>	<b>.273</b>	<b>298</b>	<b>758</b>	<b>106</b>	<b>207</b>	<b>39</b>	<b>11</b>	<b>8</b>	<b>88</b>	<b>5</b>	<b>51</b>	<b>1</b>	<b>185</b>	<b>13</b>	<b>11</b>	<b>22</b>	<b>.385</b>

**FLORES, ALDO**

Aldo Flores López (Nació: Calvillo, Aguascalientes, septiembre 30, 1995)

Batea: Z Tira: D

IF

AÑO	EQUIPO	PCT	J	VB	CA	H	H2	H3	HR	CP	PP	BB	BI	SO	BR	AR	RDP	SLG
2014	AGS	.667	2	3	1	2	0	0	0	0	0	0	0	0	0	0	0	.667
2015	AGS	.162	32	37	5	6	2	0	0	0	0	3	0	7	0	1	1	.216
2016	AGS	.000	2	1	1	0	0	0	0	0	0	1	0	0	0	0	0	.000
2017	AGS	.209	17	43	5	9	0	0	1	2	0	2	0	14	1	0	0	.279
2018.1	AGS	.222	16	9	4	2	0	0	0	0	0	0	0	5	0	1	0	.222
2019	AGS	.222	21	9	6	2	0	0	2	5	0	1	0	2	0	0	0	.889
2021	AGS	.286	52	154	20	44	10	2	5	23	1	10	0	33	1	3	5	.474
2022	AGS	.254	60	181	30	46	11	0	9	32	0	18	0	44	1	5	6	.464
<b>Totales:</b>	<b>8</b>	<b>.254</b>	<b>202</b>	<b>437</b>	<b>72</b>	<b>111</b>	<b>23</b>	<b>2</b>	<b>17</b>	<b>62</b>	<b>1</b>	<b>35</b>	<b>0</b>	<b>105</b>	<b>3</b>	<b>10</b>	<b>12</b>	<b>.432</b>

**FLORES, ALEJANDRO**

Guillermo Alejandro Flores Carrillo (Nació: Hermosillo, Sonora, diciembre 27, 1995)

Batea: A Tira: D

C

AÑO	EQUIPO	PCT	J	VB	CA	H	H2	H3	HR	CP	PP	BB	BI	SO	BR	AR	RDP	SLG
2016	LAGUNA	.184	28	49	6	9	1	0	0	5	0	9	0	17	2	1	2	.204
2017	LAGUNA	.269	93	294	44	79	21	2	8	41	3	24	1	90	2	3	2	.435
2019	YUCATÁN	.000	7	10	0	0	0	0	0	1	0	1	0	5	0	0	0	.000
2021	LAGUNA	.234	55	167	24	39	5	4	2	27	3	29	0	38	2	2	5	.347
2022	LAGUNA	.322	54	174	35	56	12	0	9	37	2	21	2	28	6	3	4	.546
<b>Totales:</b>	<b>5</b>	<b>.264</b>	<b>237</b>	<b>694</b>	<b>109</b>	<b>183</b>	<b>39</b>	<b>6</b>	<b>19</b>	<b>111</b>	<b>8</b>	<b>84</b>	<b>3</b>	<b>178</b>	<b>12</b>	<b>9</b>	<b>13</b>	<b>.419</b>

## BATEADORES ACTIVOS TEMPORADA 2022

### FLORES, FERNANDO

Fernando Flores Acosta (Nació: Hermosillo, Sonora, agosto 21, 1991)

Batea: A Tira: D

C

AÑO	EQUIPO	PCT	J	VB	CA	H	H2	H3	HR	CP	PP	BB	BI	SO	BR	AR	RDP	SLG
2011	CAMPECHE	.318	19	44	5	14	0	1	0	2	1	3	0	7	4	0	1	.364
2012	CAMPECHE	.283	95	318	26	90	21	2	6	49	1	14	4	60	4	1	5	.418
2013	CAMPECHE	.227	87	269	32	61	8	1	3	25	0	22	1	46	2	2	7	.297
2014	CAMPECHE	.274	101	339	41	93	12	4	3	33	1	27	5	51	1	3	9	.360
2015	CAMPECHE	.285	103	355	39	101	21	0	5	25	7	18	2	48	4	5	8	.386
2016	CAMPECHE	.294	101	350	51	103	21	1	9	61	3	21	0	67	1	3	12	.437
2017	CAMPECHE	.286	101	364	33	104	24	1	5	52	0	18	3	56	0	4	8	.398
2018.1	CAMPECHE	.278	45	158	20	44	12	0	2	22	1	12	0	27	2	0	5	.392
2018.2	CAMPECHE	.258	49	155	11	40	6	0	2	19	0	14	3	18	1	1	4	.335
2019	CAMPECHE	.227	53	150	12	34	5	0	2	17	0	12	1	29	0	0	3	.300
2021	SALTILLO	.270	42	137	23	37	6	0	3	23	0	10	0	16	0	1	5	.380
2022	LAGUNA	.245	66	208	25	51	11	0	3	29	1	24	4	37	1	2	14	.341
<b>Totales:</b>	<b>11</b>	<b>.271</b>	<b>862</b>	<b>2847</b>	<b>318</b>	<b>772</b>	<b>147</b>	<b>10</b>	<b>43</b>	<b>357</b>	<b>15</b>	<b>195</b>	<b>23</b>	<b>462</b>	<b>20</b>	<b>22</b>	<b>81</b>	<b>.375</b>

### FLORES, JORGE

Jorge Antonio Flores Santana (Nació: Ensenada, Baja California, noviembre 25, 1991)

Batea: D Tira: D

IF

AÑO	EQUIPO	PCT	J	VB	CA	H	H2	H3	HR	CP	PP	BB	BI	SO	BR	AR	RDP	SLG
2018.1	PUE-MVA	.317	52	208	48	66	16	1	3	27	5	23	1	34	12	6	9	.447
2018.2	MONCLOVA	.268	45	149	33	40	3	1	3	14	1	14	1	21	3	3	4	.362
2019	YUCATÁN	.289	114	381	70	110	12	0	5	40	20	58	0	71	13	11	15	.360
2021	YUCATÁN	.259	56	170	24	44	3	1	0	23	7	16	1	20	5	4	5	.288
2022	PUEBLA	.336	84	277	67	93	27	3	4	44	11	60	0	40	20	12	6	.498
<b>Totales:</b>	<b>4</b>	<b>.298</b>	<b>351</b>	<b>1185</b>	<b>242</b>	<b>353</b>	<b>61</b>	<b>6</b>	<b>15</b>	<b>148</b>	<b>44</b>	<b>171</b>	<b>3</b>	<b>186</b>	<b>53</b>	<b>36</b>	<b>39</b>	<b>.397</b>

### FLORES, KEVIN

Kevin Flores Pinzón (Nació: Veracruz, Veracruz, septiembre 18, 1984)

Batea: D Tira: D

IF

AÑO	EQUIPO	PCT	J	VB	CA	H	H2	H3	HR	CP	PP	BB	BI	SO	BR	AR	RDP	SLG
2002	TIGRES ANG	.182	11	11	1	2	0	0	0	0	0	0	0	4	0	0	0	.182
2003	PUEBLA	.251	69	171	28	43	10	1	0	22	5	9	0	39	0	0	5	.322
2004	PUEBLA	.272	52	114	17	31	4	1	0	7	2	11	0	27	2	1	2	.325
2005	TIGRES ANG	.314	52	105	22	33	9	1	6	20	1	4	0	28	1	1	1	.590
2006	TIGRES ANG	.282	73	209	39	59	11	4	5	29	1	19	0	44	2	2	7	.445
2007	TIGRES QR	.213	84	244	24	52	8	1	3	26	3	18	1	52	6	3	6	.291
2008	TIGRES QR	.190	69	105	12	20	5	0	0	7	1	7	0	22	2	0	6	.238
2009	TIGRES QR	.275	71	138	25	38	7	1	1	19	1	14	0	29	1	2	3	.362
2010	TIGRES QR	.294	69	177	22	52	9	1	1	19	3	16	0	26	0	3	8	.373
2011	TIGRES QR	.289	92	291	37	84	19	1	4	44	6	14	1	69	0	1	12	.402
2012	TIGRES QR	.262	107	363	44	95	18	0	11	61	2	22	0	66	0	1	11	.402
2013	TIGRES QR	.280	95	307	44	86	12	0	7	39	4	30	1	38	0	3	14	.388
2014	TIGRES QR	.295	95	302	40	89	12	0	4	35	5	25	1	45	0	1	12	.374
2015	YUCATÁN	.272	105	357	49	97	17	4	5	44	5	22	2	69	2	4	10	.384
2016	YUCATÁN	.264	88	277	30	73	16	0	1	34	6	23	0	49	2	2	6	.332
2017	YUCATÁN	.215	62	181	27	39	8	0	0	10	5	11	1	30	2	0	7	.260
2018.1	MONCLOVA	.320	27	50	7	16	3	0	0	7	0	1	0	9	0	0	0	.380
2018.2	MONCLOVA	.441	21	34	9	15	1	0	1	4	0	8	0	6	1	0	1	.559
2019	MVA-LAG	.244	62	156	16	38	5	1	0	14	2	11	0	32	1	0	5	.288
2021	VERACRUZ	.189	35	74	8	14	3	0	0	4	0	10	1	17	0	0	5	.230
2022	LEO-LAR	.162	14	37	2	6	1	0	0	3	0	3	0	6	0	0	2	.189
<b>Totales:</b>	<b>20</b>	<b>.265</b>	<b>1353</b>	<b>3703</b>	<b>503</b>	<b>982</b>	<b>178</b>	<b>16</b>	<b>49</b>	<b>448</b>	<b>52</b>	<b>278</b>	<b>8</b>	<b>707</b>	<b>22</b>	<b>24</b>	<b>123</b>	<b>.362</b>

**FLORES, MARC**

Marc Anthony Flores Beneke (Nació: Salinas, California, EUA, junio 11, 1992)

Batea: Z Tira: D

IF

AÑO	EQUIPO	PCT	J	VB	CA	H	H2	H3	HR	CP	PP	BB	BI	SO	BR	AR	RDP	SLG
2018.1	AGS	.325	32	77	16	25	7	0	6	22	2	11	3	19	2	0	0	.649
2018.2	AGS	.318	42	132	27	42	6	0	7	24	4	24	2	30	1	1	0	.523
2019	AGS	.316	104	351	82	111	13	2	32	103	9	88	6	84	1	1	5	.638
2021	AGS	.288	57	198	31	57	10	0	9	36	1	34	5	46	0	0	2	.475
2022	AGS-LAR	.275	80	233	46	64	8	0	11	47	3	49	2	60	1	3	6	.451
<b>Totales:</b>	<b>4</b>	<b>.302</b>	<b>315</b>	<b>991</b>	<b>202</b>	<b>299</b>	<b>44</b>	<b>2</b>	<b>65</b>	<b>232</b>	<b>19</b>	<b>206</b>	<b>18</b>	<b>239</b>	<b>5</b>	<b>5</b>	<b>13</b>	<b>.547</b>

**FLORES, OZIEL**

Alan Oziel Flores García (Nació: Guadalajara, Jalisco, septiembre 12, 1997)

Batea: A Tira: D

IF

AÑO	EQUIPO	PCT	J	VB	CA	H	H2	H3	HR	CP	PP	BB	BI	SO	BR	AR	RDP	SLG
2018.1	OAXACA	.214	23	56	6	12	1	1	1	2	1	9	0	11	0	0	0	.321
2018.2	OAX-MEX	.125	24	8	9	1	0	0	0	0	0	1	0	3	2	0	0	.125
2019	OAX-MEX	.188	47	48	13	9	1	0	0	4	1	1	0	16	1	3	1	.208
2021	OAX-VER	.186	21	43	5	8	4	1	0	4	1	4	0	12	1	2	0	.326
2022	OAXACA	.250	47	92	15	23	4	3	0	5	1	8	0	24	3	1	0	.359
<b>Totales:</b>	<b>4</b>	<b>.215</b>	<b>162</b>	<b>247</b>	<b>48</b>	<b>53</b>	<b>10</b>	<b>5</b>	<b>1</b>	<b>15</b>	<b>4</b>	<b>23</b>	<b>0</b>	<b>66</b>	<b>7</b>	<b>6</b>	<b>1</b>	<b>.308</b>

**FLORES, RAMÓN**

Ramón Emilio Flores Devia (Nació: Barinas, Venezuela, marzo 26, 1992)

Batea: Z Tira: Z

OF

AÑO	EQUIPO	PCT	J	VB	CA	H	H2	H3	HR	CP	PP	BB	BI	SO	BR	AR	RDP	SLG
2022	MÉXICO	.382	78	288	58	110	18	5	10	67	3	39	0	44	2	2	7	.583
<b>Totales:</b>	<b>1</b>	<b>.382</b>	<b>78</b>	<b>288</b>	<b>58</b>	<b>110</b>	<b>18</b>	<b>5</b>	<b>10</b>	<b>67</b>	<b>3</b>	<b>39</b>	<b>0</b>	<b>44</b>	<b>2</b>	<b>2</b>	<b>7</b>	<b>.583</b>

**FLORES, RUDY**

Rudy Brandon Flores (Nació: Corpus Christi, Texas, EUA, diciembre 12, 1990)

Batea: Z Tira: D

IF

AÑO	EQUIPO	PCT	J	VB	CA	H	H2	H3	HR	CP	PP	BB	BI	SO	BR	AR	RDP	SLG
2019	DOS LAREDOS.323	.323	89	310	60	100	14	1	23	65	8	26	2	87	0	1	6	.597
2021	DOS LAREDOS.327	.327	66	248	38	81	17	0	6	42	5	25	1	77	0	0	4	.468
2022	DOS LAREDOS.320	.320	74	244	36	78	10	0	10	48	7	17	1	72	0	0	6	.484
<b>Totales:</b>	<b>3</b>	<b>.323</b>	<b>229</b>	<b>802</b>	<b>134</b>	<b>259</b>	<b>41</b>	<b>1</b>	<b>39</b>	<b>155</b>	<b>20</b>	<b>68</b>	<b>4</b>	<b>236</b>	<b>0</b>	<b>1</b>	<b>16</b>	<b>.522</b>

**FLORIMÓN, PEDRO**

Pedro Alexander Florimón Juan (Nació: La Romana, República Dominicana, diciembre 10, 1986)

Batea: A Tira: D

IF

AÑO	EQUIPO	PCT	J	VB	CA	H	H2	H3	HR	CP	PP	BB	BI	SO	BR	AR	RDP	SLG
2022	LAGUNA	.292	14	48	10	14	1	0	0	3	1	11	0	14	1	1	0	.313
<b>Totales:</b>	<b>1</b>	<b>.292</b>	<b>14</b>	<b>48</b>	<b>10</b>	<b>14</b>	<b>1</b>	<b>0</b>	<b>0</b>	<b>3</b>	<b>1</b>	<b>11</b>	<b>0</b>	<b>14</b>	<b>1</b>	<b>1</b>	<b>0</b>	<b>.313</b>

**FUENMAYOR, BALBINO**

Balbino Rafael Fuenmayor Piña (Nació: Valencia, Venezuela, noviembre 26, 1989)

Batea: D Tira: D

IF

AÑO	EQUIPO	PCT	J	VB	CA	H	H2	H3	HR	CP	PP	BB	BI	SO	BR	AR	RDP	SLG
2017	ÁGUILA VER	.302	86	334	44	101	13	1	16	64	4	26	1	52	0	0	10	.491
2018.1	DOS LAREDOS.348	.348	48	184	21	64	10	0	9	34	5	9	3	32	0	0	1	.549
2018.2	DOS LAREDOS.372	.372	56	226	29	84	14	0	9	46	4	14	6	37	0	0	6	.553
2019	DOS LAREDOS.334	.334	107	416	73	139	20	1	31	90	4	27	5	76	2	1	13	.611
2021	DOS LAREDOS.295	.295	64	241	32	71	11	0	9	41	4	16	1	42	1	0	8	.452
2022	DOS LAREDOS.320	.320	60	225	33	72	9	0	11	45	7	10	1	46	0	0	14	.507
<b>Totales:</b>	<b>5</b>	<b>.327</b>	<b>421</b>	<b>1626</b>	<b>232</b>	<b>531</b>	<b>77</b>	<b>2</b>	<b>85</b>	<b>320</b>	<b>28</b>	<b>102</b>	<b>17</b>	<b>285</b>	<b>3</b>	<b>1</b>	<b>52</b>	<b>.533</b>

# BATEADORES ACTIVOS TEMPORADA 2022

## FUENTES, JOSH

Joshua Luis Fuentes (Nació: Rancho Santa Margarita, California, EUA, septiembre 1, 1985) Batea: D Tira: D IF

AÑO	EQUIPO	PCT	J	VB	CA	H	H2	H3	HR	CP	PP	BB	BI	SO	BR	AR	RDP	SLG
2022	YUCATÁN	.299	41	144	30	43	10	0	10	27	4	12	0	27	1	1	4	.576
<b>Totales:</b>	<b>1</b>	<b>.299</b>	<b>41</b>	<b>144</b>	<b>30</b>	<b>43</b>	<b>10</b>	<b>0</b>	<b>10</b>	<b>27</b>	<b>4</b>	<b>12</b>	<b>0</b>	<b>27</b>	<b>1</b>	<b>1</b>	<b>4</b>	<b>.576</b>

## GAITÁN, ALONSO

José Alonso Gaitán López (Nació: Tijuana, Baja California, febrero 23, 1998) Batea: D Tira: D OF

AÑO	EQUIPO	PCT	J	VB	CA	H	H2	H3	HR	CP	PP	BB	BI	SO	BR	AR	RDP	SLG
2016	TIJUANA	.000	1	0	0	0	0	0	0	0	0	0	0	0	0	0	0	.000
2019	TIJUANA	.500	2	2	1	1	0	0	0	0	0	0	0	1	0	0	0	.500
2021	VERACRUZ	.083	7	12	2	1	0	0	0	0	0	0	0	5	1	0	0	.083
2022	VERACRUZ	.241	59	133	24	32	9	2	2	18	2	9	0	29	10	2	4	.383
<b>Totales:</b>	<b>4</b>	<b>.231</b>	<b>69</b>	<b>147</b>	<b>27</b>	<b>34</b>	<b>9</b>	<b>2</b>	<b>2</b>	<b>18</b>	<b>2</b>	<b>9</b>	<b>0</b>	<b>35</b>	<b>11</b>	<b>2</b>	<b>4</b>	<b>.361</b>

## GALAVIZ, GILBERTO

Gilberto Galaviz Dimas (Nació: Los Mochis, Sinaloa, septiembre 4, 1991) Batea: D Tira: D C

AÑO	EQUIPO	PCT	J	VB	CA	H	H2	H3	HR	CP	PP	BB	BI	SO	BR	AR	RDP	SLG
2011	LAGUNA	.263	6	19	1	5	0	0	0	4	0	0	0	4	2	0	2	.263
2012	LAGUNA	.257	52	140	15	36	5	0	3	13	1	6	0	24	0	1	2	.357
2013	LAGUNA	.323	66	223	28	72	16	0	5	27	4	13	3	31	1	0	8	.462
2014	LAGUNA	.169	32	59	8	10	3	1	0	4	0	2	0	12	0	0	4	.254
2015	LAGUNA	.315	79	235	26	74	12	0	2	36	3	14	0	27	0	1	15	.391
2016	LAG-TIJ	.265	24	49	6	13	1	0	1	6	2	2	0	7	0	0	4	.347
2017	TIGRES QR	.276	53	134	11	37	5	0	0	10	2	8	0	8	1	1	6	.313
2018.1	DOS LAREDOS	.237	43	131	15	31	11	0	1	13	1	4	0	17	2	0	11	.344
2018.2	DOS LAREDOS	.246	24	69	8	17	4	0	1	13	1	5	0	7	0	0	1	.348
2019	TAB-TIJ	.263	66	213	24	56	5	0	2	21	6	13	2	26	0	2	13	.315
2021	TABASCO	.283	59	184	19	52	4	0	4	28	1	16	1	21	0	0	12	.370
2022	AGS	.359	43	131	18	47	5	0	1	15	3	7	0	13	0	2	6	.420
<b>Totales:</b>	<b>11</b>	<b>.284</b>	<b>547</b>	<b>1587</b>	<b>179</b>	<b>450</b>	<b>71</b>	<b>1</b>	<b>20</b>	<b>190</b>	<b>24</b>	<b>90</b>	<b>6</b>	<b>197</b>	<b>6</b>	<b>7</b>	<b>84</b>	<b>.367</b>

## GAMBOA, JUAN CARLOS

Juan Carlos Gamboa Argüelles (Nació: Los Mochis, Sinaloa, abril 18, 1991) Batea: Z Tira: D IF

AÑO	EQUIPO	PCT	J	VB	CA	H	H2	H3	HR	CP	PP	BB	BI	SO	BR	AR	RDP	SLG
2010	MÉXICO	.375	5	8	1	3	0	1	0	2	0	1	0	2	0	0	0	.625
2011	MÉXICO	.265	21	49	13	13	4	0	2	9	0	3	0	11	1	0	3	.469
2014	MÉXICO	.306	95	307	54	94	22	4	7	50	4	38	5	56	6	6	3	.472
2015	MÉXICO	.324	84	259	44	84	20	0	6	45	4	33	3	45	4	7	7	.471
2016	MÉXICO	.321	90	299	52	96	17	1	9	53	4	27	5	60	2	3	5	.475
2017	MÉXICO	.329	29	85	14	28	6	0	2	12	1	14	1	15	3	1	2	.471
2018.1	MÉXICO	.299	35	97	17	29	10	1	0	31	3	22	0	11	1	2	1	.423
2018.2	MÉXICO	.313	55	179	34	56	8	0	7	34	1	31	1	27	5	1	5	.475
2019	MÉXICO	.345	99	333	71	115	22	0	11	60	4	54	4	71	4	4	12	.511
2021	MÉXICO	.297	45	148	28	44	10	1	7	32	0	13	0	31	1	0	1	.520
2022	MÉXICO	.363	74	248	66	90	21	2	16	54	3	36	0	46	0	1	3	.657
<b>Totales:</b>	<b>10</b>	<b>.324</b>	<b>632</b>	<b>2012</b>	<b>394</b>	<b>652</b>	<b>140</b>	<b>10</b>	<b>67</b>	<b>382</b>	<b>24</b>	<b>272</b>	<b>19</b>	<b>375</b>	<b>27</b>	<b>25</b>	<b>42</b>	<b>.503</b>

## GAMBOA, MIGUEL

Miguel Anselmo Gamboa Flores (Nació: Cancún, Quintana Roo, octubre 22, 1997) Batea: A Tira: D IF

AÑO	EQUIPO	PCT	J	VB	CA	H	H2	H3	HR	CP	PP	BB	BI	SO	BR	AR	RDP	SLG
2019	TIGRES QR	.000	5	3	0	0	0	0	0	0	0	0	0	2	0	0	0	.000
2021	PUEBLA	.292	20	24	7	7	1	1	0	0	1	6	0	7	0	0	0	.417
2022	MONTERREY	.266	47	128	18	34	10	0	3	13	2	12	0	58	1	2	1	.414
<b>Totales:</b>	<b>3</b>	<b>.265</b>	<b>72</b>	<b>155</b>	<b>25</b>	<b>41</b>	<b>11</b>	<b>1</b>	<b>3</b>	<b>13</b>	<b>3</b>	<b>18</b>	<b>0</b>	<b>67</b>	<b>1</b>	<b>2</b>	<b>1</b>	<b>.406</b>

**GÁMEZ, JESÚS**

Jesús Yahir Gámez Rubio (Nació: Guasave, Sinaloa, marzo 4, 2003)

Batea: D Tira: D

OF

AÑO	EQUIPO	PCT	J	VB	CA	H	H2	H3	HR	CP	PP	BB	BI	SO	BR	AR	RDP	SLG
2022	TIJUANA	.000	2	2	0	0	0	0	0	0	0	0	0	2	0	0	0	.000
<b>Totales:</b>	<b>1</b>	<b>.000</b>	<b>2</b>	<b>2</b>	<b>0</b>	<b>0</b>	<b>0</b>	<b>0</b>	<b>0</b>	<b>0</b>	<b>0</b>	<b>0</b>	<b>0</b>	<b>2</b>	<b>0</b>	<b>0</b>	<b>0</b>	<b>.000</b>

**GARCÍA, ALAN**

Omar Alan García (Nació: Nogales, Arizona, EUA, enero 31, 1997)

Batea: Z Tira: Z

OF

AÑO	EQUIPO	PCT	J	VB	CA	H	H2	H3	HR	CP	PP	BB	BI	SO	BR	AR	RDP	SLG
2018.2	PUEBLA	.259	25	54	10	14	5	0	1	11	0	18	2	13	1	0	0	.407
2019	PUEBLA	.213	63	94	8	20	5	1	2	12	0	9	2	24	1	1	2	.351
2021	MONCLOVA	.313	39	96	13	30	3	0	0	15	1	18	3	23	1	1	1	.344
2022	GDL-LEO	.288	74	219	32	63	12	1	6	33	5	9	2	61	3	4	7	.434
<b>Totales:</b>	<b>4</b>	<b>.274</b>	<b>201</b>	<b>463</b>	<b>63</b>	<b>127</b>	<b>25</b>	<b>2</b>	<b>9</b>	<b>71</b>	<b>6</b>	<b>54</b>	<b>9</b>	<b>121</b>	<b>6</b>	<b>6</b>	<b>10</b>	<b>.395</b>

**GARCÍA, ANTHONY**

Anthony García Romero (Nació: Carolina, Puerto Rico, enero 4, 1992)

Batea: D Tira: D

OF

AÑO	EQUIPO	PCT	J	VB	CA	H	H2	H3	HR	CP	PP	BB	BI	SO	BR	AR	RDP	SLG
2021	GDL	.316	36	114	30	36	6	1	9	26	5	18	0	25	4	0	2	.623
2022	GDL	.346	47	159	43	55	8	0	13	43	4	32	1	44	6	3	7	.642
<b>Totales:</b>	<b>2</b>	<b>.333</b>	<b>83</b>	<b>273</b>	<b>73</b>	<b>91</b>	<b>14</b>	<b>1</b>	<b>22</b>	<b>69</b>	<b>9</b>	<b>50</b>	<b>1</b>	<b>69</b>	<b>10</b>	<b>3</b>	<b>9</b>	<b>.634</b>

**GARCÍA, BRIAN**

Brian Arturo García Márquez (Nació: Guadalajara, Jalisco, junio 16, 1999)

Batea: D Tira: D

IF

AÑO	EQUIPO	PCT	J	VB	CA	H	H2	H3	HR	CP	PP	BB	BI	SO	BR	AR	RDP	SLG
2019	LAGUNA	.077	11	13	1	1	0	0	0	1	0	0	0	4	1	1	1	.077
2021	LAGUNA	.000	1	0	0	0	0	0	0	0	0	0	0	0	0	0	0	.000
2022	LAGUNA	.143	6	7	2	1	1	0	0	1	0	1	0	1	0	0	0	.286
<b>Totales:</b>	<b>3</b>	<b>.100</b>	<b>18</b>	<b>20</b>	<b>3</b>	<b>2</b>	<b>1</b>	<b>0</b>	<b>0</b>	<b>2</b>	<b>0</b>	<b>1</b>	<b>0</b>	<b>5</b>	<b>1</b>	<b>1</b>	<b>1</b>	<b>.150</b>

**GARCÍA, EDSON**

Edson Daniel García Bejarano (Nació: Puebla, Puebla, septiembre 11, 1992)

Batea: A Tira: D

IF

AÑO	EQUIPO	PCT	J	VB	CA	H	H2	H3	HR	CP	PP	BB	BI	SO	BR	AR	RDP	SLG
2012	TIGRES QR	.200	4	5	0	1	0	0	0	1	0	0	0	0	0	0	1	.200
2013	YUCATÁN	.218	54	87	17	19	1	2	1	13	0	15	0	18	3	1	0	.310
2014	YUCATÁN	.237	97	355	46	84	9	5	2	20	2	34	0	49	6	8	3	.307
2015	YUCATÁN	.210	64	124	19	26	6	1	1	17	1	18	0	15	3	2	3	.298
2016	TIJUANA	.239	48	109	19	26	5	2	2	13	3	10	1	17	3	3	0	.376
2017	TIJ-AGS	.263	84	255	38	67	13	3	6	28	9	18	1	38	5	4	5	.408
2018.1	AGS	.253	53	198	29	50	5	0	3	17	3	21	1	27	5	3	6	.323
2018.2	AGS	.179	32	78	8	14	1	0	1	4	1	7	1	12	2	2	1	.231
2019	AGS	.280	117	397	72	111	24	5	12	72	9	52	1	80	8	5	8	.456
2021	TIJUANA	.146	39	89	7	13	2	0	0	7	0	3	0	22	2	2	2	.169
2022	AGS	.303	85	323	57	98	13	2	10	51	4	39	3	50	3	13	6	.449
<b>Totales:</b>	<b>10</b>	<b>.252</b>	<b>677</b>	<b>2020</b>	<b>312</b>	<b>509</b>	<b>79</b>	<b>20</b>	<b>38</b>	<b>243</b>	<b>32</b>	<b>217</b>	<b>8</b>	<b>328</b>	<b>40</b>	<b>43</b>	<b>35</b>	<b>.367</b>

**GARCÍA, EDWIN**

Edwin Rubén García Salinas (Nació: Valencia, Venezuela, marzo 1, 1991)

Batea: D Tira: D

IF

AÑO	EQUIPO	PCT	J	VB	CA	H	H2	H3	HR	CP	PP	BB	BI	SO	BR	AR	RDP	SLG
2021	TABASCO	.362	55	213	28	77	9	1	1	35	2	24	0	23	1	3	5	.427
2022	TABASCO	.289	73	253	45	73	12	0	4	44	3	34	0	32	3	0	9	.383
<b>Totales:</b>	<b>2</b>	<b>.322</b>	<b>128</b>	<b>466</b>	<b>73</b>	<b>150</b>	<b>21</b>	<b>1</b>	<b>5</b>	<b>79</b>	<b>5</b>	<b>58</b>	<b>0</b>	<b>55</b>	<b>4</b>	<b>3</b>	<b>14</b>	<b>.403</b>

# BATEADORES ACTIVOS TEMPORADA 2022

## GARCÍA, GERARDO

Luis Gerardo García Siqueiros (Nació: Hermosillo, Sonora, enero 19, 1996)

Batea: D Tira: D

IF

AÑO	EQUIPO	PCT	J	VB	CA	H	H2	H3	HR	CP	PP	BB	BI	SO	BR	AR	RDP	SLG
2016	TABASCO	.000	1	0	0	0	0	0	0	0	0	0	0	0	0	0	0	.000
2017	TABASCO	.000	4	0	1	0	0	0	0	0	0	0	0	0	0	0	0	.000
2019	TABASCO	.278	25	54	9	15	2	0	0	3	1	3	0	9	1	2	2	.315
2021	TABASCO	.308	17	26	4	8	1	0	0	0	0	2	0	5	0	0	2	.346
2022	TABASCO	.238	21	21	5	5	0	0	0	0	0	0	0	5	1	0	0	.238
<b>Totales:</b>	<b>5</b>	<b>.277</b>	<b>68</b>	<b>101</b>	<b>19</b>	<b>28</b>	<b>3</b>	<b>0</b>	<b>0</b>	<b>3</b>	<b>1</b>	<b>5</b>	<b>0</b>	<b>19</b>	<b>2</b>	<b>2</b>	<b>4</b>	<b>.307</b>

## GARCÍA, HANZEL

Hanzel García Villa (Nació: Santa Ana, Sonora, julio 1, 2001)

Batea: D Tira: D

IF

AÑO	EQUIPO	PCT	J	VB	CA	H	H2	H3	HR	CP	PP	BB	BI	SO	BR	AR	RDP	SLG
2022	LEÓN	.333	5	3	2	1	0	0	0	0	0	0	0	2	0	0	0	.333
<b>Totales:</b>	<b>1</b>	<b>.333</b>	<b>5</b>	<b>3</b>	<b>2</b>	<b>1</b>	<b>0</b>	<b>0</b>	<b>0</b>	<b>0</b>	<b>0</b>	<b>0</b>	<b>0</b>	<b>2</b>	<b>0</b>	<b>0</b>	<b>0</b>	<b>.333</b>

## GARCÍA, JUAN CARLOS

Juan Carlos García Zepeda (Nació: Puebla, Puebla, enero 2, 1993)

Batea: D Tira: D

C

AÑO	EQUIPO	PCT	J	VB	CA	H	H2	H3	HR	CP	PP	BB	BI	SO	BR	AR	RDP	SLG
2012	PUEBLA	.286	18	28	3	8	1	0	0	4	0	1	0	11	0	0	1	.321
2013	PUEBLA	.179	16	28	2	5	0	1	0	1	1	1	0	12	0	0	1	.250
2014	PUEBLA	.184	26	49	11	9	2	0	1	2	1	7	0	21	1	0	2	.286
2016	PUEBLA	.167	4	6	2	1	0	0	1	3	0	0	0	1	0	0	0	.667
2017	ÁGUILA VER	.333	25	39	5	13	1	0	1	8	0	4	0	13	0	0	0	.436
2018.1	DOS LAREDOS	.225	22	40	4	9	1	0	2	7	1	1	0	13	0	1	3	.400
2018.2	DOS LAREDOS	.167	8	6	1	1	0	0	0	0	0	1	0	1	0	0	0	.167
2019	AGS	.263	29	57	9	15	2	0	1	7	1	8	0	16	0	0	2	.351
2021	AGS	.268	20	41	3	11	0	0	1	5	1	0	0	10	1	0	0	.341
2022	AGS	.286	9	14	2	4	2	0	0	1	0	0	0	6	0	0	0	.429
<b>Totales:</b>	<b>9</b>	<b>.247</b>	<b>177</b>	<b>308</b>	<b>42</b>	<b>76</b>	<b>9</b>	<b>1</b>	<b>7</b>	<b>38</b>	<b>5</b>	<b>23</b>	<b>0</b>	<b>104</b>	<b>2</b>	<b>1</b>	<b>9</b>	<b>.351</b>

## GARCÍA, KEVIN

Kevin García Ruelas (Nació: El Centro, California, EUA, septiembre 17, 1992)

Batea: A Tira: D

C

AÑO	EQUIPO	PCT	J	VB	CA	H	H2	H3	HR	CP	PP	BB	BI	SO	BR	AR	RDP	SLG
2021	PUEBLA	.250	26	60	7	15	3	0	2	8	2	3	0	6	0	0	1	.400
2022	PUEBLA	.283	20	53	6	15	1	0	2	8	1	3	0	13	0	0	2	.415
<b>Totales:</b>	<b>2</b>	<b>.265</b>	<b>46</b>	<b>113</b>	<b>13</b>	<b>30</b>	<b>4</b>	<b>0</b>	<b>4</b>	<b>16</b>	<b>3</b>	<b>6</b>	<b>0</b>	<b>19</b>	<b>0</b>	<b>0</b>	<b>3</b>	<b>.407</b>

## GARCÍA, SEBASTIÁN

Sebastián García Ortega (Nació: Culiacán, Sinaloa, noviembre 8, 2002)

Batea: D Tira: D

IF

AÑO	EQUIPO	PCT	J	VB	CA	H	H2	H3	HR	CP	PP	BB	BI	SO	BR	AR	RDP	SLG
2021	OAXACA	.280	18	25	2	7	0	0	0	1	0	2	0	1	0	1	1	.280
2022	OAXACA	.267	10	15	3	4	2	0	0	4	0	0	0	1	0	0	1	.400
<b>Totales:</b>	<b>2</b>	<b>.275</b>	<b>28</b>	<b>40</b>	<b>5</b>	<b>11</b>	<b>2</b>	<b>0</b>	<b>0</b>	<b>5</b>	<b>0</b>	<b>2</b>	<b>0</b>	<b>2</b>	<b>0</b>	<b>1</b>	<b>2</b>	<b>.325</b>

## GARZÓN, CARLOS

Carlos Eduardo Garzón Ugalde (Nació: Oaxaca, Oaxaca, mayo 14, 1992)

Batea: D Tira: D

C

AÑO	EQUIPO	PCT	J	VB	CA	H	H2	H3	HR	CP	PP	BB	BI	SO	BR	AR	RDP	SLG
2011	OAXACA	.143	8	7	1	1	1	0	0	0	0	1	0	2	0	0	0	.286
2012	MÉXICO	.000	2	2	0	0	0	0	0	0	0	0	0	1	0	0	0	.000
2014	MÉXICO	.167	5	6	0	1	0	0	0	0	1	0	0	0	0	0	0	.167
2015	OAXACA	.296	50	71	13	21	6	0	1	8	1	6	0	18	0	2	0	.423
2016	OAXACA	.152	55	99	6	15	1	0	0	4	1	7	0	28	1	1	7	.162



**GARZÓN, CARLOS**

CONTINUÁ

Carlos Eduardo Garzón Ugalde (Nació: Oaxaca, Oaxaca, mayo 14, 1992)

Batea: D Tira: D

C

AÑO	EQUIPO	PCT	J	VB	CA	H	H2	H3	HR	CP	PP	BB	BI	SO	BR	AR	RDP	SLG
2017	OAXACA	.333	5	9	1	3	1	0	0	2	0	0	0	0	0	0	1	.444
2018.1	DURANGO	.286	28	63	12	18	2	0	2	14	1	4	0	16	1	1	3	.413
2018.2	DURANGO	.256	30	82	12	21	4	0	1	4	0	7	0	23	0	1	2	.341
2019	DURANGO	.267	85	266	34	71	13	0	1	31	5	32	0	66	0	4	7	.327
2021	DURANGO	.265	37	113	12	30	8	0	3	18	3	10	0	33	0	0	6	.416
2022	DURANGO	.313	24	64	11	20	2	0	2	14	1	5	0	16	1	1	1	.438
<b>Totales:</b>	<b>10</b>	<b>.257</b>	<b>329</b>	<b>782</b>	<b>102</b>	<b>201</b>	<b>38</b>	<b>0</b>	<b>10</b>	<b>95</b>	<b>13</b>	<b>72</b>	<b>0</b>	<b>203</b>	<b>3</b>	<b>10</b>	<b>27</b>	<b>.344</b>

**GASTÉLUM, CHRISTOPHER**

Christopher Iván Gastélum Bossy (Nació: Huatabampo, Sonora, octubre 19, 2004)

Batea: D Tira: D

IF

AÑO	EQUIPO	PCT	J	VB	CA	H	H2	H3	HR	CP	PP	BB	BI	SO	BR	AR	RDP	SLG
2022	GDL	.333	4	18	4	6	2	1	0	4	0	0	0	3	2	0	0	.556
<b>Totales:</b>	<b>1</b>	<b>.333</b>	<b>4</b>	<b>18</b>	<b>4</b>	<b>6</b>	<b>2</b>	<b>1</b>	<b>0</b>	<b>4</b>	<b>0</b>	<b>0</b>	<b>0</b>	<b>3</b>	<b>2</b>	<b>0</b>	<b>0</b>	<b>.556</b>

**GERMÁN, LEO**

Leonardo Missael Germán Hurtado (Nació: Culiacán, Sinaloa, enero 10, 1993)

Batea: D Tira: D

OF

AÑO	EQUIPO	PCT	J	VB	CA	H	H2	H3	HR	CP	PP	BB	BI	SO	BR	AR	RDP	SLG
2013	MONTERREY	.246	56	57	16	14	2	1	1	5	2	2	0	17	3	2	0	.368
2014	MONTERREY	.230	57	100	19	23	3	0	2	10	4	6	0	21	4	1	1	.320
2015	MONTERREY	.200	57	85	18	17	1	1	1	10	3	8	0	19	7	1	3	.271
2016	MONTERREY	.317	81	142	34	45	9	3	3	20	2	7	0	31	13	1	4	.486
2017	MONTERREY	.314	103	357	53	112	16	1	0	30	6	20	1	75	24	9	15	.364
2018.1	MONTERREY	.280	46	161	23	45	9	3	1	16	3	11	0	34	7	8	2	.391
2018.2	MONTERREY	.260	24	50	9	13	1	0	1	2	1	0	0	8	2	2	1	.340
2019	DOS LAREDOS	.322	105	379	59	122	20	3	10	32	6	27	1	75	7	16	7	.470
2021	VERACRUZ	.194	45	108	19	21	4	1	2	9	2	14	0	17	7	3	2	.306
2022	CAM-PUE	.328	83	311	62	102	20	3	8	37	4	28	1	53	18	11	5	.489
<b>Totales:</b>	<b>9</b>	<b>.294</b>	<b>657</b>	<b>1750</b>	<b>312</b>	<b>514</b>	<b>85</b>	<b>16</b>	<b>29</b>	<b>171</b>	<b>33</b>	<b>123</b>	<b>3</b>	<b>350</b>	<b>92</b>	<b>54</b>	<b>40</b>	<b>.410</b>

**GIANSANTI, ANTHONY**

Anthony Michael Giansanti (Nació: New London, Connecticut, EUA, septiembre 28, 1988)

Batea: D Tira: D

OF

AÑO	EQUIPO	PCT	J	VB	CA	H	H2	H3	HR	CP	PP	BB	BI	SO	BR	AR	RDP	SLG
2021	LEO-MTY	.308	53	208	37	64	12	0	6	36	1	14	0	44	4	4	7	.452
2022	VERACRUZ	.360	53	186	41	67	19	0	9	30	2	15	1	33	1	1	6	.608
<b>Totales:</b>	<b>2</b>	<b>.332</b>	<b>106</b>	<b>394</b>	<b>78</b>	<b>131</b>	<b>31</b>	<b>0</b>	<b>15</b>	<b>66</b>	<b>3</b>	<b>29</b>	<b>1</b>	<b>77</b>	<b>5</b>	<b>5</b>	<b>13</b>	<b>.525</b>

**GÓMEZ, AMÍLCAR**

Amílcar Emmanuel Gómez Sánchez (Nació: Guadalajara, Jalisco, enero 27, 1995)

Batea: D Tira: D

OF

AÑO	EQUIPO	PCT	J	VB	CA	H	H2	H3	HR	CP	PP	BB	BI	SO	BR	AR	RDP	SLG
2014	AGS	.000	5	6	1	0	0	0	0	0	1	0	0	2	0	0	0	.000
2015	AGS	.161	19	31	3	5	1	0	1	2	0	4	0	7	0	0	1	.290
2017	AGS	.207	45	58	12	12	1	1	2	7	0	10	0	15	0	0	2	.362
2018.1	AGS	.256	34	43	5	11	3	0	1	6	0	2	0	7	1	1	0	.395
2018.2	AGS	.200	7	5	0	1	0	0	0	0	0	0	0	3	0	0	0	.200
2019	AGS	.186	42	43	9	8	3	0	0	1	0	5	0	14	0	1	0	.256
2021	AGS	.268	53	168	22	45	9	2	0	22	0	16	0	41	1	2	4	.345
2022	AGS	.288	80	215	39	62	11	0	7	26	0	31	1	71	2	5	2	.437
<b>Totales:</b>	<b>7</b>	<b>.253</b>	<b>285</b>	<b>569</b>	<b>91</b>	<b>144</b>	<b>28</b>	<b>3</b>	<b>11</b>	<b>64</b>	<b>1</b>	<b>68</b>	<b>1</b>	<b>160</b>	<b>4</b>	<b>9</b>	<b>9</b>	<b>.371</b>

## BATEADORES ACTIVOS TEMPORADA 2022

### GÓMEZ, HÉCTOR

Héctor Alexis Gómez (Nació: San Pedro de Macorís, República Dominicana, marzo 5, 1988)

Batea: D Tira: D

IF

AÑO	EQUIPO	PCT	J	VB	CA	H	H2	H3	HR	CP	PP	BB	BI	SO	BR	AR	RDP	SLG
2018.1	OAXACA	.303	33	142	23	43	13	0	4	20	0	5	0	32	5	2	6	.479
2021	VERACRUZ	.296	63	240	41	71	15	0	12	43	5	12	0	39	1	2	9	.508
2022	DURANGO	.357	3	14	1	5	2	0	0	2	0	0	0	4	0	0	0	.500
<b>Totales:</b>	<b>3</b>	<b>.301</b>	<b>99</b>	<b>396</b>	<b>65</b>	<b>119</b>	<b>30</b>	<b>0</b>	<b>16</b>	<b>65</b>	<b>5</b>	<b>17</b>	<b>0</b>	<b>75</b>	<b>6</b>	<b>4</b>	<b>15</b>	<b>.497</b>

### GONZÁLEZ, ÁLVARO

Álvaro González Ortuño (Nació: Houston, Texas, EUA, agosto 3, 1993)

Batea: D Tira: D

IF

AÑO	EQUIPO	PCT	J	VB	CA	H	H2	H3	HR	CP	PP	BB	BI	SO	BR	AR	RDP	SLG
2017	SALTILLO	.111	5	9	0	1	0	0	0	1	0	0	0	2	0	0	0	.111
2018.1	SALTILLO	.308	10	26	4	8	1	0	2	5	1	6	0	6	0	1	0	.577
2018.2	SALTILLO	.302	47	172	25	52	8	0	11	42	3	12	1	45	0	0	5	.541
2019	SALTILLO	.177	34	62	11	11	5	0	2	11	1	8	1	21	1	0	0	.355
2022	LAGUNA	.235	14	34	2	8	3	0	1	8	1	2	0	12	0	0	2	.412
<b>Totales:</b>	<b>4</b>	<b>.264</b>	<b>110</b>	<b>303</b>	<b>42</b>	<b>80</b>	<b>17</b>	<b>0</b>	<b>16</b>	<b>67</b>	<b>6</b>	<b>28</b>	<b>2</b>	<b>86</b>	<b>1</b>	<b>1</b>	<b>7</b>	<b>.479</b>

### GONZÁLEZ, ALEJANDRO

Alejandro Federico González Soto (Nació: Navojoa, Sonora, octubre 18, 1985)

Batea: A Tira: D

OF

AÑO	EQUIPO	PCT	J	VB	CA	H	H2	H3	HR	CP	PP	BB	BI	SO	BR	AR	RDP	SLG
2007	MÉXICO	.000	9	5	4	0	0	0	0	0	1	0	0	1	0	0	0	.000
2008	MÉXICO	.000	5	0	2	0	0	0	0	0	0	0	0	0	0	1	0	.000
2009	OAXACA	.212	17	52	6	11	2	0	0	8	2	6	0	9	0	0	2	.250
2010	OAXACA	.287	91	268	71	77	10	6	3	26	2	59	1	67	14	5	12	.403
2011	OAXACA	.267	94	375	64	100	12	1	5	30	10	54	2	99	9	8	2	.344
2012	OAXACA	.280	101	368	65	103	17	1	10	42	14	41	5	67	9	12	7	.413
2013	OAXACA	.283	98	315	68	89	17	5	11	43	10	46	0	74	2	1	7	.473
2014	OAXACA	.312	111	362	72	113	18	0	16	64	16	60	4	84	4	4	6	.494
2015	OAXACA	.292	108	401	65	117	14	5	10	61	13	31	1	93	5	4	11	.426
2016	OAXACA	.271	74	255	24	69	15	2	0	24	9	22	4	84	1	2	7	.345
2017	OAXACA	.286	98	353	45	101	21	5	8	55	8	30	4	91	5	3	9	.442
2018.1	OAXACA	.216	48	153	18	33	2	1	2	14	6	15	1	49	4	3	0	.281
2018.2	OAXACA	.272	44	125	17	34	7	1	0	11	5	9	0	34	1	3	3	.344
2019	OAXACA	.316	108	377	79	119	34	3	9	58	10	54	0	80	20	9	9	.493
2021	OAX-TIG	.226	62	217	32	49	7	0	3	22	6	29	1	56	9	4	3	.300
2022	MÉXICO	.242	63	161	53	39	9	0	5	19	8	47	0	63	3	3	2	.391
<b>Totales:</b>	<b>15</b>	<b>.278</b>	<b>1131</b>	<b>3787</b>	<b>685</b>	<b>1054</b>	<b>185</b>	<b>30</b>	<b>82</b>	<b>477</b>	<b>120</b>	<b>503</b>	<b>23</b>	<b>951</b>	<b>86</b>	<b>62</b>	<b>80</b>	<b>.408</b>

### GONZÁLEZ, JORGE

Jorge Luis González Gálvez (Nació: Guadalajara, Jalisco, mayo 28, 1998)

Batea: Z Tira: D

OF

AÑO	EQUIPO	PCT	J	VB	CA	H	H2	H3	HR	CP	PP	BB	BI	SO	BR	AR	RDP	SLG
2017	AGS	.462	11	13	5	6	0	0	1	4	0	1	0	5	0	0	0	.692
2018.1	AGS	.000	6	6	0	0	0	0	0	0	0	0	0	3	0	0	0	.000
2019	AGS	.259	60	108	15	28	4	0	2	17	0	9	0	24	0	0	5	.352
2021	AGS	.250	18	40	4	10	1	0	1	6	0	0	0	12	0	0	2	.350
2022	AGS	.325	67	203	36	66	12	0	6	35	0	16	2	50	2	3	10	.473
<b>Totales:</b>	<b>5</b>	<b>.297</b>	<b>162</b>	<b>370</b>	<b>60</b>	<b>110</b>	<b>17</b>	<b>0</b>	<b>10</b>	<b>62</b>	<b>0</b>	<b>26</b>	<b>2</b>	<b>94</b>	<b>2</b>	<b>3</b>	<b>17</b>	<b>.424</b>

**GONZÁLEZ, SANTIAGO**

Santiago Eric González Córdoba (Nació: Actopan, Veracruz, julio 25, 1983)

Batea: D Tira: D

OF

AÑO	EQUIPO	PCT	J	VB	CA	H	H2	H3	HR	CP	PP	BB	BI	SO	BR	AR	RDP	SLG
2003	ÁGUILA-VER	.220	62	59	17	13	2	0	0	4	1	3	0	12	3	2	0	.254
2004	ÁGUILA-VER	.302	78	215	30	65	10	3	3	15	3	9	1	38	6	5	3	.419
2005	ÁGUILA-VER	.250	92	248	44	62	4	0	2	17	3	17	0	53	8	4	10	.290
2006	ÁGUILA-VER	.301	101	346	56	104	25	0	4	29	7	26	0	66	20	6	3	.408
2007	MINATITLÁN	.316	110	455	77	144	32	5	8	50	11	23	0	56	22	15	6	.462
2008	MIN-VER	.305	110	476	80	145	22	3	4	48	15	15	1	55	15	7	10	.389
2009	ÁGUILA-VER	.308	106	419	73	129	18	2	6	39	6	25	1	34	9	6	8	.403
2010	MIN-LAR	.292	98	397	55	116	21	3	6	41	6	12	1	32	7	7	12	.406
2011	LAGUNA	.336	102	420	67	141	25	0	12	73	9	23	0	36	9	3	22	.481
2012	LAGUNA	.298	103	383	47	114	19	2	10	56	5	12	2	47	5	1	11	.436
2013	LAGUNA	.291	104	398	67	116	38	2	20	81	9	18	2	41	4	2	8	.548
2014	LAGUNA	.294	109	412	62	121	27	1	10	58	7	20	1	47	5	2	12	.437
2015	LAGUNA	.274	62	197	30	54	13	1	3	37	5	21	0	21	8	4	12	.396
2016	TABASCO	.224	35	116	8	26	4	0	0	3	2	6	0	14	1	1	3	.259
2017	DURANGO	.306	84	278	34	85	19	1	3	31	6	10	1	35	4	3	12	.414
2019	DURANGO	.306	108	444	68	136	27	3	14	63	15	21	1	59	4	5	21	.475
2021	DURANGO	.407	15	54	6	22	2	0	2	10	0	1	0	6	0	0	2	.556
2022	DURANGO	.329	50	82	16	27	4	0	2	13	0	8	0	9	0	0	3	.451
<b>Totales:</b>	<b>18</b>	<b>.300</b>	<b>1529</b>	<b>5399</b>	<b>837</b>	<b>1620</b>	<b>312</b>	<b>26</b>	<b>109</b>	<b>668</b>	<b>110</b>	<b>270</b>	<b>11</b>	<b>661</b>	<b>130</b>	<b>73</b>	<b>158</b>	<b>.428</b>

**GOODWIN, BRIAN**

Brian Christopher Goodwin (Nació: Rocky Mount, North Carolina, EUA, noviembre 1, 1990)

Batea: Z Tira: D

OF

AÑO	EQUIPO	PCT	J	VB	CA	H	H2	H3	HR	CP	PP	BB	BI	SO	BR	AR	RDP	SLG
2022	YUCATÁN	.239	32	117	18	28	5	0	6	19	0	20	1	46	0	1	0	.436
<b>Totales:</b>	<b>1</b>	<b>.239</b>	<b>32</b>	<b>117</b>	<b>18</b>	<b>28</b>	<b>5</b>	<b>0</b>	<b>6</b>	<b>19</b>	<b>0</b>	<b>20</b>	<b>1</b>	<b>46</b>	<b>0</b>	<b>1</b>	<b>0</b>	<b>.436</b>

**GOTTA, CADE**

Cade Robert Gotta (Nació: San Diego, California, EUA, agosto 1, 1991)

Batea: D Tira: D

OF

AÑO	EQUIPO	PCT	J	VB	CA	H	H2	H3	HR	CP	PP	BB	BI	SO	BR	AR	RDP	SLG
2018.2	MONCLOVA	.306	56	232	44	71	11	3	4	24	1	23	0	50	25	8	1	.431
2019	MONCLOVA	.313	45	182	45	57	14	1	4	25	0	33	1	42	9	4	3	.467
2021	AGS	.220	16	59	10	13	5	0	1	6	0	8	0	13	5	1	2	.356
2022	DOS LAREDOS	.314	79	293	65	92	19	2	7	35	0	48	0	66	34	6	3	.464
<b>Totales:</b>	<b>4</b>	<b>.304</b>	<b>196</b>	<b>766</b>	<b>164</b>	<b>233</b>	<b>49</b>	<b>6</b>	<b>16</b>	<b>90</b>	<b>1</b>	<b>112</b>	<b>1</b>	<b>171</b>	<b>73</b>	<b>19</b>	<b>9</b>	<b>.446</b>

**GRANBERRY, MIKELL**

Mikell Granberry Olguin (Nació: Mexicali, Baja California, agosto 19, 1995)

Batea: D Tira: D

C

AÑO	EQUIPO	PCT	J	VB	CA	H	H2	H3	HR	CP	PP	BB	BI	SO	BR	AR	RDP	SLG
2021	VERACRUZ	.388	32	67	14	26	6	0	4	15	1	5	0	20	1	0	0	.657
2022	VERACRUZ	.108	19	37	0	4	0	0	0	0	0	0	0	15	0	0	0	.108
<b>Totales:</b>	<b>2</b>	<b>.288</b>	<b>51</b>	<b>104</b>	<b>14</b>	<b>30</b>	<b>6</b>	<b>0</b>	<b>4</b>	<b>15</b>	<b>1</b>	<b>5</b>	<b>0</b>	<b>35</b>	<b>1</b>	<b>0</b>	<b>0</b>	<b>.462</b>

**GUTIÉRREZ, BEDER**

Beder Gutiérrez Cota (Nació: Santa Rosalía, Baja California Sur, enero 13, 1997)

Batea: D Tira: D

OF

AÑO	EQUIPO	PCT	J	VB	CA	H	H2	H3	HR	CP	PP	BB	BI	SO	BR	AR	RDP	SLG
2019	DOS LAREDOS	.265	53	98	12	26	3	0	3	10	2	0	0	25	2	2	1	.388
2021	DOS LAREDOS	.227	22	22	5	5	1	0	1	4	0	1	0	9	0	0	0	.409
2022	DOS LAREDOS	.296	38	27	11	8	0	0	0	1	1	3	1	6	1	0	0	.296
<b>Totales:</b>	<b>3</b>	<b>.265</b>	<b>113</b>	<b>147</b>	<b>28</b>	<b>39</b>	<b>4</b>	<b>0</b>	<b>4</b>	<b>15</b>	<b>3</b>	<b>4</b>	<b>1</b>	<b>40</b>	<b>3</b>	<b>2</b>	<b>1</b>	<b>.374</b>

# BATEADORES ACTIVOS TEMPORADA 2022

## GUTIÉRREZ, GABRIEL

Gabriel Alejandro Gutiérrez Beltrán (Nació: Guasave, Sinaloa, noviembre 24, 1983)

Batea: D Tira: D

C

AÑO	EQUIPO	PCT	J	VB	CA	H	H2	H3	HR	CP	PP	BB	BI	SO	BR	AR	RDP	SLG
2009	MIN-LAG	.301	40	136	24	41	12	2	1	13	6	9	1	17	1	0	6	.441
2010	MÉXICO	.283	41	106	16	30	5	1	2	8	2	17	0	7	0	1	3	.406
2011	MÉXICO	.339	77	251	51	85	15	4	9	43	15	25	1	33	3	1	10	.538
2012	MÉXICO	.257	76	222	39	57	12	4	2	26	20	16	0	28	0	2	17	.374
2013	MÉXICO	.257	16	35	5	9	4	0	0	4	1	2	0	5	1	0	1	.371
2014	MÉXICO	.356	101	323	71	115	33	3	6	58	12	41	2	40	4	9	11	.533
2015	MÉXICO	.271	23	85	15	23	6	0	0	10	4	5	0	13	0	0	5	.341
2017	TIJUANA	.326	34	92	13	30	7	0	2	14	1	7	0	10	1	1	4	.467
2018.1	TIJUANA	.275	23	69	13	19	2	1	1	10	2	6	0	7	0	1	3	.377
2018.2	TIJUANA	.250	27	68	8	17	4	0	1	4	2	7	0	7	0	0	3	.353
2019	TIJUANA	.353	70	224	40	79	14	0	10	44	4	18	0	31	4	3	11	.549
2021	TIJUANA	.384	42	138	18	53	7	0	5	23	4	13	0	15	2	1	4	.543
2022	PUEBLA	.304	74	230	53	70	12	0	7	29	11	37	0	33	3	2	10	.448
<b>Totales:</b>	<b>12</b>	<b>.317</b>	<b>644</b>	<b>1979</b>	<b>366</b>	<b>628</b>	<b>133</b>	<b>15</b>	<b>46</b>	<b>286</b>	<b>84</b>	<b>203</b>	<b>4</b>	<b>246</b>	<b>19</b>	<b>21</b>	<b>88</b>	<b>.469</b>

## GUTIÉRREZ, GERARDO

Gerardo Martín Gutiérrez Chable (Nació: Tecax, Yucatán, septiembre 15, 1998)

Batea: D Tira: D

P

AÑO	EQUIPO	PCT	J	VB	CA	H	H2	H3	HR	CP	PP	BB	BI	SO	BR	AR	RDP	SLG
2022	DOS LAREDOS	.000	1	0	1	0	0	0	0	0	0	0	0	0	0	0	0	.000
<b>Totales:</b>	<b>1</b>	<b>.000</b>	<b>1</b>	<b>0</b>	<b>1</b>	<b>0</b>	<b>0</b>	<b>0</b>	<b>0</b>	<b>0</b>	<b>0</b>	<b>0</b>	<b>0</b>	<b>0</b>	<b>0</b>	<b>0</b>	<b>0</b>	<b>.000</b>

## GUTIÉRREZ, MOISÉS

Moisés Gutiérrez Molgado (Nació: San Luis Potosí, San Luis Potosí, noviembre 19, 1994)

Batea: A Tira: D

IF

AÑO	EQUIPO	PCT	J	VB	CA	H	H2	H3	HR	CP	PP	BB	BI	SO	BR	AR	RDP	SLG
2011	MONTERREY	.000	2	0	1	0	0	0	0	0	0	0	0	0	0	0	0	.000
2014	MONTERREY	.246	47	65	14	16	1	0	0	5	0	4	0	15	0	0	1	.262
2015	MONTERREY	.000	2	1	0	0	0	0	0	0	0	0	0	1	0	0	0	.000
2016	REYNOSA	.270	62	215	19	58	8	2	2	17	0	13	1	42	4	3	6	.353
2017	MONTERREY	.278	65	158	25	44	6	1	5	31	3	13	0	39	0	0	7	.424
2018.1	MTY-DUR	.360	36	114	23	41	10	1	6	18	1	6	0	20	1	0	2	.623
2018.2	DURANGO	.292	54	216	35	63	13	2	12	47	2	15	2	56	1	1	4	.537
2019	DURANGO	.266	117	458	68	122	27	3	18	91	8	31	2	149	1	0	13	.456
2021	DURANGO	.244	64	234	31	57	9	1	4	28	3	24	3	77	2	1	8	.342
2022	MÉXICO	.337	82	300	74	101	19	4	19	73	2	38	0	61	2	1	7	.617
<b>Totales:</b>	<b>9</b>	<b>.285</b>	<b>531</b>	<b>1761</b>	<b>290</b>	<b>502</b>	<b>93</b>	<b>14</b>	<b>66</b>	<b>310</b>	<b>19</b>	<b>144</b>	<b>8</b>	<b>460</b>	<b>11</b>	<b>6</b>	<b>48</b>	<b>.466</b>

## GUTIÉRREZ, CARLOS

Carlos Erubiel Gutiérrez Enríquez (Nació: Cuauhtémoc, Chihuahua, agosto 22, 2004)

Batea: Z Tira: D

IF

AÑO	EQUIPO	PCT	J	VB	CA	H	H2	H3	HR	CP	PP	BB	BI	SO	BR	AR	RDP	SLG
2022	LAGUNA	.333	2	6	2	2	0	0	0	0	0	0	0	2	0	1	0	.333
<b>Totales:</b>	<b>1</b>	<b>.333</b>	<b>2</b>	<b>6</b>	<b>2</b>	<b>2</b>	<b>0</b>	<b>0</b>	<b>0</b>	<b>0</b>	<b>0</b>	<b>0</b>	<b>0</b>	<b>2</b>	<b>0</b>	<b>1</b>	<b>0</b>	<b>.333</b>

## GUZMÁN JR, MARCO

Marco Antonio Guzmán Aguilar (Nació: Campeche, Campeche, agosto 7, 1994)

Batea: D Tira: D

IF

AÑO	EQUIPO	PCT	J	VB	CA	H	H2	H3	HR	CP	PP	BB	BI	SO	BR	AR	RDP	SLG
2017	TABASCO	.257	60	148	19	38	10	0	2	16	0	8	0	38	3	0	2	.365
2018.1	MONTERREY	.276	20	29	8	8	0	1	1	5	0	3	0	5	2	0	0	.448
2018.2	MONTERREY	.228	28	57	8	13	3	3	1	10	0	2	0	19	1	1	2	.439
2019	MTY-LEO	.291	67	199	35	58	17	2	5	25	0	19	1	59	4	1	7	.472
2021	CAMPECHE	.200	35	90	14	18	4	0	4	11	0	7	0	28	1	1	1	.378
2022	CAMPECHE	.214	37	84	9	18	4	0	1	11	0	8	0	21	0	0	3	.298
<b>Totales:</b>	<b>5</b>	<b>.252</b>	<b>247</b>	<b>607</b>	<b>93</b>	<b>153</b>	<b>38</b>	<b>6</b>	<b>14</b>	<b>78</b>	<b>0</b>	<b>47</b>	<b>1</b>	<b>170</b>	<b>11</b>	<b>3</b>	<b>15</b>	<b>.404</b>

**GUZMÁN, MIGUEL**

Miguel Ángel Guzmán Ibarra (Nació: León, Guanajuato, agosto 23, 1995)

Batea: D Tira: D

OF

AÑO	EQUIPO	PCT	J	VB	CA	H	H2	H3	HR	CP	PP	BB	BI	SO	BR	AR	RDP	SLG
2013	MONCLOVA	.000	6	2	0	0	0	0	0	0	0	1	0	2	0	0	0	.000
2014	MONCLOVA	.148	22	27	8	4	1	0	0	0	0	1	0	5	0	0	0	.185
2015	MONCLOVA	.250	18	12	4	3	1	0	0	0	0	0	0	2	0	0	0	.333
2016	MONCLOVA	.207	25	29	6	6	1	1	0	1	0	2	0	6	1	1	2	.310
2017	PUEBLA	.067	18	15	3	1	0	0	0	0	0	0	0	1	1	1	0	.067
2018.1	PUEBLA	.000	2	3	0	0	0	0	0	0	0	0	0	0	0	0	0	.000
2018.2	PUEBLA	.000	1	1	0	0	0	0	0	0	0	0	0	0	0	0	0	.000
2019	PUEBLA	.412	57	165	39	68	9	3	3	27	2	8	1	22	1	2	6	.558
2021	PUEBLA	.346	54	217	46	75	9	1	6	31	3	10	0	27	4	5	11	.479
2022	PUEBLA	.304	81	326	68	99	25	2	5	37	2	18	0	34	7	4	14	.439
<b>Totales:</b>	<b>9</b>	<b>.321</b>	<b>284</b>	<b>797</b>	<b>174</b>	<b>256</b>	<b>46</b>	<b>7</b>	<b>14</b>	<b>96</b>	<b>7</b>	<b>40</b>	<b>1</b>	<b>99</b>	<b>14</b>	<b>13</b>	<b>33</b>	<b>.449</b>

**HARO, JUAN CARLOS**

Juan Carlos Haro Castro (Nació: Los Mochis, Sinaloa, enero 31, 2003)

Batea: D Tira: D

C

AÑO	EQUIPO	PCT	J	VB	CA	H	H2	H3	HR	CP	PP	BB	BI	SO	BR	AR	RDP	SLG
2022	TIGRES QR	.200	3	5	1	1	0	0	0	0	0	1	0	3	0	1	0	.200
<b>Totales:</b>	<b>1</b>	<b>.200</b>	<b>3</b>	<b>5</b>	<b>1</b>	<b>1</b>	<b>0</b>	<b>0</b>	<b>0</b>	<b>0</b>	<b>0</b>	<b>1</b>	<b>0</b>	<b>3</b>	<b>0</b>	<b>1</b>	<b>0</b>	<b>.200</b>

**HARRIS, ALONZO**

Alonzo Harris (Nació: McComb, Mississippi, EUA, enero 16, 1989)

Batea: D Tira: D

OF

AÑO	EQUIPO	PCT	J	VB	CA	H	H2	H3	HR	CP	PP	BB	BI	SO	BR	AR	RDP	SLG
2018.1	TIGRES QR	.301	48	196	42	59	9	1	8	22	0	20	0	37	13	5	5	.480
2018.2	TIGRES QR	.165	22	79	15	13	2	1	3	3	0	16	0	21	8	1	0	.329
2019	OAXACA	.343	119	469	131	161	34	6	39	117	4	72	5	96	45	8	3	.691
2021	OAXACA	.332	62	220	45	73	13	0	6	31	1	36	3	40	16	10	1	.473
2022	DOS LAREDOS	.198	44	106	22	21	4	0	4	14	1	17	0	30	4	3	4	.349
<b>Totales:</b>	<b>4</b>	<b>.306</b>	<b>295</b>	<b>1070</b>	<b>255</b>	<b>327</b>	<b>62</b>	<b>8</b>	<b>60</b>	<b>187</b>	<b>6</b>	<b>161</b>	<b>8</b>	<b>224</b>	<b>86</b>	<b>27</b>	<b>13</b>	<b>.547</b>

**HERAS, BERNARDO**

Bernardo Heras Aripes (Nació: Tijuana, Baja California, noviembre 3, 1995)

Batea: A Tira: D

C

AÑO	EQUIPO	PCT	J	VB	CA	H	H2	H3	HR	CP	PP	BB	BI	SO	BR	AR	RDP	SLG
2015	TIJUANA	.176	27	34	2	6	2	0	0	0	1	6	0	7	0	3	0	.235
2018.1	PUEBLA	.407	21	54	11	22	2	0	0	7	0	4	1	6	0	0	1	.444
2018.2	PUEBLA	.304	44	161	21	49	10	1	2	27	1	11	2	31	1	0	6	.416
2019	TIGRES QR	.237	34	59	9	14	1	0	2	9	0	7	2	13	0	0	1	.356
2021	GDL	.333	27	75	14	25	4	0	3	17	0	9	0	18	4	1	1	.507
2022	GDL	.168	60	131	9	22	3	0	3	12	3	11	0	37	1	1	4	.260
<b>Totales:</b>	<b>5</b>	<b>.268</b>	<b>213</b>	<b>514</b>	<b>66</b>	<b>138</b>	<b>22</b>	<b>1</b>	<b>10</b>	<b>72</b>	<b>5</b>	<b>48</b>	<b>5</b>	<b>112</b>	<b>6</b>	<b>5</b>	<b>13</b>	<b>.374</b>

**HERAS, LEONARDO**

Leonardo Heras Aripes (Nació: Tecate, Baja California, mayo 29, 1990)

Batea: Z Tira: D

OF

AÑO	EQUIPO	PCT	J	VB	CA	H	H2	H3	HR	CP	PP	BB	BI	SO	BR	AR	RDP	SLG
2007	TIJUANA	.190	11	21	7	4	0	0	0	0	0	1	0	6	0	0	1	.190
2008	TIJUANA	.271	78	280	50	76	20	7	2	27	1	21	0	51	9	5	4	.414
2009	REYNOSA	.330	105	442	89	146	21	10	1	46	3	30	1	57	13	10	8	.430
2010	REYNOSA	.316	96	399	58	126	15	8	4	55	3	42	6	45	11	5	4	.424
2011	MÉXICO	.342	102	444	100	152	16	8	18	60	5	38	1	48	25	9	5	.536
2012	MÉXICO	.323	112	455	111	147	18	8	24	64	6	53	1	83	17	7	4	.556
2013	MÉXICO	.310	91	335	81	104	19	9	11	42	2	48	2	73	14	6	3	.519

# BATEADORES ACTIVOS TEMPORADA 2022

## HERAS, LEONARDO

CONTINUÍA

Leonardo Heras Aripes (Nació: Tecate, Baja California, mayo 29, 1990)

Batea: Z Tira: D

OF

AÑO	EQUIPO	PCT	J	VB	CA	H	H2	H3	HR	CP	PP	BB	BI	SO	BR	AR	RDP	SLG
2016	MÉXICO	.288	51	177	45	51	5	3	4	24	0	33	0	52	8	5	4	.418
2017	YUCATÁN	.293	95	355	66	104	21	10	3	48	2	46	4	75	18	9	4	.434
2018.1	YUCATÁN	.289	52	142	27	41	9	3	2	20	1	29	2	23	6	3	3	.437
2018.2	YUCATÁN	.383	37	141	32	54	12	1	7	25	0	24	5	28	8	1	3	.631
2019	YUCATÁN	.278	102	349	75	97	17	4	15	55	3	68	0	82	12	4	4	.479
2021	GDL	.401	46	157	39	63	15	1	9	42	4	12	0	24	7	5	2	.682
2022	GDL-TAB	.370	61	243	53	90	16	3	13	33	0	24	0	60	5	6	2	.621
<b>Totales:</b>	<b>13</b>	<b>.319</b>	<b>1039</b>	<b>3940</b>	<b>833</b>	<b>1255</b>	<b>204</b>	<b>75</b>	<b>113</b>	<b>541</b>	<b>30</b>	<b>469</b>	<b>22</b>	<b>707</b>	<b>153</b>	<b>75</b>	<b>51</b>	<b>.494</b>

## HERNÁNDEZ, FRANCISCO

Francisco Hernández Mata (Nació: Mexicali, Baja California, agosto 31, 1994)

Batea: Z Tira: Z

OF

AÑO	EQUIPO	PCT	J	VB	CA	H	H2	H3	HR	CP	PP	BB	BI	SO	BR	AR	RDP	SLG
2017	YUCATÁN	.100	29	20	4	2	2	0	0	2	0	0	0	9	0	0	0	.200
2018.1	LAGUNA	.205	34	78	8	16	5	0	1	10	1	5	0	21	1	0	0	.308
2018.2	LAGUNA	.319	54	191	26	61	6	3	3	22	4	16	1	34	4	2	3	.429
2019	YUCATÁN	.235	61	51	17	12	3	0	0	3	0	8	0	14	3	4	1	.294
2021	LAGUNA	.226	32	106	11	24	4	1	0	10	0	7	0	26	0	1	1	.283
2022	LAGUNA	.264	56	110	18	29	4	2	1	12	1	5	0	22	1	4	3	.364
<b>Totales:</b>	<b>5</b>	<b>.259</b>	<b>266</b>	<b>556</b>	<b>84</b>	<b>144</b>	<b>24</b>	<b>6</b>	<b>5</b>	<b>59</b>	<b>6</b>	<b>41</b>	<b>1</b>	<b>126</b>	<b>9</b>	<b>11</b>	<b>8</b>	<b>.351</b>

## HERNÁNDEZ, GORKYS

Gorkys Gustavo Hernández (Nació: Guiría, Venezuela, septiembre 7, 1987)

Batea: D Tira: D

OF

AÑO	EQUIPO	PCT	J	VB	CA	H	H2	H3	HR	CP	PP	BB	BI	SO	BR	AR	RDP	SLG
2014	TIGRES QR	.378	24	90	21	34	9	0	0	18	1	15	0	14	8	3	0	.478
2021	PUE-MTY-MEX	.220	43	159	23	35	3	0	4	14	2	20	2	55	5	1	0	.314
2022	CAMPECHE	.254	20	63	6	16	3	0	0	6	0	11	0	15	1	0	3	.302
<b>Totales:</b>	<b>3</b>	<b>.272</b>	<b>87</b>	<b>312</b>	<b>50</b>	<b>85</b>	<b>15</b>	<b>0</b>	<b>4</b>	<b>38</b>	<b>3</b>	<b>46</b>	<b>2</b>	<b>84</b>	<b>14</b>	<b>4</b>	<b>3</b>	<b>.359</b>

## HERNÁNDEZ, HÉCTOR

Héctor Ignacio Hernández Castro (Nació: Cosamaloapan, Veracruz, enero 25, 1983)

Batea: Z Tira: D

IF

AÑO	EQUIPO	PCT	J	VB	CA	H	H2	H3	HR	CP	PP	BB	BI	SO	BR	AR	RDP	SLG
2004	ÁGUILA VER	.213	47	75	10	16	2	1	0	2	0	3	0	8	0	1	4	.267
2005	ÁGUILA VER	.301	85	289	46	87	7	1	7	26	2	10	1	48	6	1	9	.405
2006	ÁGUILA VER	.260	100	366	49	95	17	1	4	35	2	26	3	51	11	6	4	.344
2007	AGS	.277	100	346	55	96	15	3	7	38	5	21	1	45	4	4	4	.399
2008	ÁGUILA VER	.263	85	232	26	61	6	2	0	32	1	12	1	35	4	2	4	.306
2009	ÁGUILA VER	.290	100	321	49	93	12	1	5	38	2	19	0	29	4	3	6	.380
2010	ÁGUILA VER	.274	99	318	36	87	11	6	3	26	3	21	1	40	4	4	7	.374
2011	ÁGUILA VER	.284	89	310	34	88	8	4	3	34	2	10	1	34	8	4	3	.365
2012	CD CARMEN	.288	102	347	32	100	17	3	2	29	1	19	3	44	3	1	8	.372
2013	CAMPECHE	.229	41	140	18	32	3	1	1	19	0	9	1	18	1	1	4	.286
2014	TIJUANA	.248	101	359	41	89	12	2	8	35	0	17	1	39	6	2	11	.359
2015	TIJUANA	.216	54	148	12	32	5	0	1	12	1	11	0	15	4	1	4	.270
2016	REYNOSA	.275	94	316	23	87	9	1	1	27	3	16	1	33	2	2	6	.320
2017	LAG-LEO	.284	74	201	24	57	8	0	1	30	1	18	1	23	1	1	8	.338
2018.1	YUCATÁN	.303	20	33	5	10	2	0	0	2	0	6	0	3	0	0	1	.364
2018.2	YUCATÁN	.400	28	70	10	28	6	0	1	9	0	5	0	7	0	0	0	.529
2019	YUCATÁN	.344	61	186	29	64	11	0	2	30	3	15	3	28	1	1	5	.435
2021	VERACRUZ	.178	26	45	2	8	2	0	0	2	0	4	1	10	0	0	2	.222
2022	VER-SLT	.266	33	79	10	21	6	0	2	15	0	7	1	12	1	0	2	.418
<b>Totales:</b>	<b>18</b>	<b>.275</b>	<b>1339</b>	<b>4181</b>	<b>511</b>	<b>1151</b>	<b>159</b>	<b>26</b>	<b>48</b>	<b>441</b>	<b>26</b>	<b>249</b>	<b>20</b>	<b>522</b>	<b>60</b>	<b>34</b>	<b>92</b>	<b>.360</b>



**HERNÁNDEZ, JOSUAN**

Josuan Hernández Torres (Nació: La Habana, Cuba, enero 30, 1994)

Batea: D Tira: D

IF

AÑO	EQUIPO	PCT	J	VB	CA	H	H2	H3	HR	CP	PP	BB	BI	SO	BR	AR	RDP	SLG
2018.2	SALTILLO	.332	55	214	47	71	18	0	3	21	9	20	0	30	8	5	0	.458
2019	SALTILLO	.309	101	376	74	116	26	1	14	72	5	33	2	63	1	4	15	.495
2021	SALTILLO	.372	66	247	53	92	16	2	7	31	4	25	0	43	7	3	5	.538
2022	SLT-LEO	.320	66	250	46	80	18	1	12	48	2	19	0	30	4	1	11	.544
<b>Totales:</b>	<b>4</b>	<b>.330</b>	<b>288</b>	<b>1087</b>	<b>220</b>	<b>359</b>	<b>78</b>	<b>4</b>	<b>36</b>	<b>172</b>	<b>20</b>	<b>97</b>	<b>2</b>	<b>166</b>	<b>20</b>	<b>13</b>	<b>31</b>	<b>.509</b>

**HERNÁNDEZ, LÁZARO**

Lázaro Antonio Hernández Sierra (Nació: La Habana, Cuba, febrero 18, 1993)

Batea: D Tira: D

IF

AÑO	EQUIPO	PCT	J	VB	CA	H	H2	H3	HR	CP	PP	BB	BI	SO	BR	AR	RDP	SLG
2022	TIGRES QR	.306	41	147	36	45	6	0	14	36	3	12	1	35	9	3	6	.633
<b>Totales:</b>	<b>1</b>	<b>.306</b>	<b>41</b>	<b>147</b>	<b>36</b>	<b>45</b>	<b>6</b>	<b>0</b>	<b>14</b>	<b>36</b>	<b>3</b>	<b>12</b>	<b>1</b>	<b>35</b>	<b>9</b>	<b>3</b>	<b>6</b>	<b>.633</b>

**HERNÁNDEZ, RAMÓN**

Ramón Hernández Payano (Nació: Santo Domingo, República Dominicana, marzo 2, 1996)

Batea: D Tira: D

IF

AÑO	EQUIPO	PCT	J	VB	CA	H	H2	H3	HR	CP	PP	BB	BI	SO	BR	AR	RDP	SLG
2022	TABASCO	.368	68	242	50	89	14	1	17	59	5	31	7	42	0	1	7	.645
<b>Totales:</b>	<b>1</b>	<b>.368</b>	<b>68</b>	<b>242</b>	<b>50</b>	<b>89</b>	<b>14</b>	<b>1</b>	<b>17</b>	<b>59</b>	<b>5</b>	<b>31</b>	<b>7</b>	<b>42</b>	<b>0</b>	<b>1</b>	<b>7</b>	<b>.645</b>

**HURTADO, ALFREDO**

Alfredo Hurtado Fimbres (Nació: Agua Prieta, Sonora, septiembre 19, 1997)

Batea: A Tira: D

C

AÑO	EQUIPO	PCT	J	VB	CA	H	H2	H3	HR	CP	PP	BB	BI	SO	BR	AR	RDP	SLG
2019	MONTERREY	.237	26	38	9	9	2	0	3	5	1	5	0	17	0	0	2	.526
2021	LEÓN	.274	51	168	19	46	9	1	1	20	1	20	2	40	6	3	4	.357
2022	MONTERREY	.174	12	23	4	4	1	0	0	1	0	1	0	9	0	0	1	.217
<b>Totales:</b>	<b>3</b>	<b>.258</b>	<b>89</b>	<b>229</b>	<b>32</b>	<b>59</b>	<b>12</b>	<b>1</b>	<b>4</b>	<b>26</b>	<b>2</b>	<b>26</b>	<b>2</b>	<b>66</b>	<b>6</b>	<b>3</b>	<b>7</b>	<b>.371</b>

**IBARRA, CHRISTIAN**

Christian Ibarra (Nació: La Puente, California, EUA, septiembre 10, 1992)

Batea: D Tira: D

IF

AÑO	EQUIPO	PCT	J	VB	CA	H	H2	H3	HR	CP	PP	BB	BI	SO	BR	AR	RDP	SLG
2021	GDL	.263	55	175	49	46	9	4	8	40	4	37	0	45	4	4	5	.497
2022	GDL	.269	84	249	44	67	12	1	8	37	5	39	1	46	4	4	12	.422
<b>Totales:</b>	<b>2</b>	<b>.267</b>	<b>139</b>	<b>424</b>	<b>93</b>	<b>113</b>	<b>21</b>	<b>5</b>	<b>16</b>	<b>77</b>	<b>9</b>	<b>76</b>	<b>1</b>	<b>91</b>	<b>8</b>	<b>8</b>	<b>17</b>	<b>.453</b>

**IBARRA, WALTER**

Walter Ibarra Gámez (Nació: Mocorito, Sinaloa, noviembre 1, 1987)

Batea: A Tira: D

IF

AÑO	EQUIPO	PCT	J	VB	CA	H	H2	H3	HR	CP	PP	BB	BI	SO	BR	AR	RDP	SLG
2015	MONTERREY	.305	93	361	44	110	20	2	3	30	1	18	0	57	14	3	9	.396
2016	MONTERREY	.329	103	410	78	135	25	3	6	62	2	24	1	60	10	4	13	.449
2017	MONTERREY	.265	84	306	35	81	12	2	2	28	0	17	2	69	2	1	6	.337
2018.1	YUCATÁN	.295	49	190	29	56	8	4	2	22	1	16	0	41	3	2	5	.411
2018.2	YUCATÁN	.283	46	180	25	51	11	1	5	29	0	12	2	37	1	0	5	.439
2019	YUCATÁN	.262	90	302	34	79	16	2	2	40	2	43	4	84	6	5	6	.348
2021	YUCATÁN	.322	53	180	23	58	10	0	3	29	2	15	0	35	2	3	4	.428
2022	YUCATÁN	.257	52	187	20	48	9	1	1	33	1	11	1	48	1	1	4	.332
<b>Totales:</b>	<b>7</b>	<b>.292</b>	<b>570</b>	<b>2116</b>	<b>288</b>	<b>618</b>	<b>111</b>	<b>15</b>	<b>24</b>	<b>273</b>	<b>9</b>	<b>156</b>	<b>10</b>	<b>431</b>	<b>39</b>	<b>19</b>	<b>52</b>	<b>.393</b>

## BATEADORES ACTIVOS TEMPORADA 2022

### JAIME, MARCO

Marco Tulio Jaime Medina (Nació: Phoenix, Arizona, EUA, julio 7, 1996)

Batea: A Tira: D

IF

AÑO	EQUIPO	PCT	J	VB	CA	H	H2	H3	HR	CP	PP	BB	BI	SO	BR	AR	RDP	SLG
2016	TIJUANA	.000	1	0	0	0	0	0	0	0	0	0	0	0	0	0	0	.000
2017	LEÓN	.200	53	50	16	10	0	2	0	5	1	6	0	11	1	0	1	.280
2018.1	LEÓN	.204	25	49	9	10	3	0	0	3	0	8	0	13	1	0	3	.265
2018.2	LEÓN	.266	45	143	31	38	2	1	2	17	3	19	2	27	2	2	2	.336
2019	LEÓN	.281	113	416	71	117	13	9	0	39	6	43	1	76	10	5	7	.356
2021	YUCATÁN	.204	27	54	7	11	0	2	1	6	3	7	1	8	2	0	0	.333
2022	YUCATÁN	.271	59	144	20	39	3	3	2	18	1	16	0	18	3	2	0	.375
<b>Totales:</b>	<b>6</b>	<b>.263</b>	<b>323</b>	<b>856</b>	<b>154</b>	<b>225</b>	<b>21</b>	<b>17</b>	<b>5</b>	<b>88</b>	<b>14</b>	<b>99</b>	<b>4</b>	<b>153</b>	<b>19</b>	<b>9</b>	<b>13</b>	<b>.345</b>

### JIMÉNEZ, DANIEL

Daniel Alejandro Jiménez Crucent (Nació: Caracas, Venezuela, abril 23, 1996)

Batea: D Tira: D

OF

AÑO	EQUIPO	PCT	J	VB	CA	H	H2	H3	HR	CP	PP	BB	BI	SO	BR	AR	RDP	SLG
2018.1	MÉXICO	.382	26	55	15	21	3	0	0	8	0	1	0	1	2	0	4	.436
2018.2	MÉXICO	.319	24	47	8	15	2	0	0	6	1	1	1	3	0	0	0	.362
2019	MÉXICO	.312	55	125	20	39	9	0	0	19	1	3	0	21	0	0	1	.384
2021	MÉXICO	.294	33	68	10	20	2	0	0	4	0	6	0	9	0	1	2	.324
2022	OAX-CAM	.289	72	232	29	67	11	2	3	22	3	15	0	25	6	1	9	.392
<b>Totales:</b>	<b>4</b>	<b>.307</b>	<b>210</b>	<b>527</b>	<b>82</b>	<b>162</b>	<b>27</b>	<b>2</b>	<b>3</b>	<b>59</b>	<b>5</b>	<b>26</b>	<b>1</b>	<b>59</b>	<b>8</b>	<b>2</b>	<b>16</b>	<b>.383</b>

### JIMÉNEZ, LUIS

Luis Domingo Jiménez Rodríguez (Nació: Santo Domingo, República Dominicana, enero 18, 1988)

Batea: D Tira: D

IF

AÑO	EQUIPO	PCT	J	VB	CA	H	H2	H3	HR	CP	PP	BB	BI	SO	BR	AR	RDP	SLG
2018.2	MÉXICO	.291	43	172	29	50	10	0	8	33	1	16	2	15	3	2	5	.488
2021	CAMPECHE	.322	32	121	18	39	7	0	4	17	3	9	0	14	1	2	4	.479
2022	CAMPECHE	.347	87	340	58	118	29	3	17	78	4	12	1	27	8	1	9	.600
<b>Totales:</b>	<b>3</b>	<b>.327</b>	<b>162</b>	<b>633</b>	<b>105</b>	<b>207</b>	<b>46</b>	<b>3</b>	<b>29</b>	<b>128</b>	<b>8</b>	<b>37</b>	<b>3</b>	<b>56</b>	<b>12</b>	<b>5</b>	<b>18</b>	<b>.547</b>

### JUÁREZ, LUIS

Luis Felipe Juárez Díaz (Nació: Culiacán, Sinaloa, febrero 6, 1990)

Batea: D Tira: D

C

AÑO	EQUIPO	PCT	J	VB	CA	H	H2	H3	HR	CP	PP	BB	BI	SO	BR	AR	RDP	SLG
2009	MONTERREY	.375	6	16	1	6	1	0	1	5	0	0	0	2	0	0	0	.625
2010	MONTERREY	.200	9	15	1	3	0	0	0	2	0	2	0	3	0	0	1	.200
2011	MONTERREY	.289	45	97	10	28	5	0	4	16	1	4	0	11	1	1	4	.464
2012	MONTERREY	.295	39	88	22	26	7	0	2	13	2	7	0	16	0	0	0	.443
2013	MONTERREY	.296	65	216	24	64	19	0	4	32	2	9	0	26	1	0	5	.440
2014	MONTERREY	1.000	2	1	0	1	0	0	0	1	0	1	0	0	0	0	0	1.000
2015	MONTERREY	.255	38	106	9	27	8	0	0	16	0	11	1	10	0	0	4	.330
2016	MONTERREY	.258	82	244	30	63	11	0	6	41	1	34	1	38	2	2	10	.377
2017	MONTERREY	.312	105	423	70	132	23	2	14	81	4	27	0	38	3	2	13	.475
2018.1	YUCATÁN	.370	50	192	45	71	15	0	13	54	1	23	2	16	0	1	6	.651
2018.2	YUCATÁN	.329	38	149	23	49	4	0	6	28	3	9	4	10	1	2	7	.477
2019	YUCATÁN	.319	94	351	54	112	22	0	12	65	2	48	5	37	1	0	14	.484
2021	YUCATÁN	.257	59	214	31	55	10	0	9	41	2	20	1	29	0	0	9	.430
2022	YUCATÁN	.297	43	138	23	41	8	0	10	35	1	29	2	24	1	1	3	.572
<b>Totales:</b>	<b>13</b>	<b>.301</b>	<b>675</b>	<b>2250</b>	<b>343</b>	<b>678</b>	<b>133</b>	<b>2</b>	<b>81</b>	<b>430</b>	<b>19</b>	<b>224</b>	<b>16</b>	<b>260</b>	<b>10</b>	<b>9</b>	<b>76</b>	<b>.470</b>

**KIRK, JUAN**

Juan Manuel Kirk Castellanos (Nació: Tijuana, Baja California, junio 15, 1996) Batea: D Tira: D C

AÑO	EQUIPO	PCT	J	VB	CA	H	H2	H3	HR	CP	PP	BB	BI	SO	BR	AR	RDP	SLG
2017	TIJUANA	.179	17	28	2	5	0	0	0	2	2	2	0	5	0	0	1	.179
2021	PUEBLA	.268	21	41	7	11	2	1	0	7	0	2	0	7	0	0	2	.366
2022	PUEBLA	.185	14	27	1	5	0	0	0	1	0	4	0	5	0	0	2	.185
<b>Totales:</b>	<b>3</b>	<b>.219</b>	<b>52</b>	<b>96</b>	<b>10</b>	<b>21</b>	<b>2</b>	<b>1</b>	<b>0</b>	<b>10</b>	<b>2</b>	<b>8</b>	<b>0</b>	<b>17</b>	<b>0</b>	<b>0</b>	<b>5</b>	<b>.260</b>

**KIRTLEY, ZACH**

Zachary Benjamin Kirtley (Nació: Highland, California, EUA, octubre 1, 1996) Batea: D Tira: D IF

AÑO	EQUIPO	PCT	J	VB	CA	H	H2	H3	HR	CP	PP	BB	BI	SO	BR	AR	RDP	SLG
2022	LAG-TIJ	.307	73	231	52	71	16	0	16	49	1	43	1	57	1	1	5	.584
<b>Totales:</b>	<b>1</b>	<b>.307</b>	<b>73</b>	<b>231</b>	<b>52</b>	<b>71</b>	<b>16</b>	<b>0</b>	<b>16</b>	<b>49</b>	<b>1</b>	<b>43</b>	<b>1</b>	<b>57</b>	<b>1</b>	<b>1</b>	<b>5</b>	<b>.584</b>

**LAGO, ALAY**

Alay Rafael Lago Silva (Nació: La Habana, Cuba, julio 21, 1991) Batea: D Tira: D IF

AÑO	EQUIPO	PCT	J	VB	CA	H	H2	H3	HR	CP	PP	BB	BI	SO	BR	AR	RDP	SLG
2016	ÁGUILA VER	.255	24	106	12	27	5	1	1	8	1	3	0	19	3	0	3	.349
2022	DURANGO	.315	25	89	18	28	6	0	1	20	0	11	0	7	2	1	2	.416
<b>Totales:</b>	<b>2</b>	<b>.282</b>	<b>49</b>	<b>195</b>	<b>30</b>	<b>55</b>	<b>11</b>	<b>1</b>	<b>2</b>	<b>28</b>	<b>1</b>	<b>14</b>	<b>0</b>	<b>26</b>	<b>5</b>	<b>1</b>	<b>5</b>	<b>.379</b>

**LAKE, JUNIOR**

Junior Osvaldo Lake (Nació: San Pedro de Macoris, República Dominicana, marzo 27, 1990) Batea: D Tira: D OF

AÑO	EQUIPO	PCT	J	VB	CA	H	H2	H3	HR	CP	PP	BB	BI	SO	BR	AR	RDP	SLG
2017	LEÓN	.288	41	153	34	44	12	2	6	34	2	30	1	26	4	0	2	.510
2018.1	LEÓN	.333	44	162	40	54	9	0	9	26	3	33	1	38	11	1	7	.556
2018.2	LEO-TIJ	.265	51	189	44	50	10	0	7	38	3	35	1	35	10	4	0	.429
2019	TIJUANA	.306	114	428	97	131	30	1	21	85	6	71	4	93	25	10	8	.528
2021	TIJUANA	.293	64	239	52	70	12	2	10	29	2	38	1	59	4	4	7	.485
2022	TIJUANA	.318	88	340	86	108	12	2	22	79	3	32	0	82	10	5	13	.559
<b>Totales:</b>	<b>5</b>	<b>.302</b>	<b>402</b>	<b>1511</b>	<b>353</b>	<b>457</b>	<b>85</b>	<b>7</b>	<b>75</b>	<b>291</b>	<b>19</b>	<b>239</b>	<b>8</b>	<b>333</b>	<b>64</b>	<b>24</b>	<b>37</b>	<b>.517</b>

**LAMAS, ANTONIO**

Antonio de Jesús Lamas Fregoso (Nació: Chilapa, Nayarit, diciembre 30, 1989) Batea: D Tira: D IF

AÑO	EQUIPO	PCT	J	VB	CA	H	H2	H3	HR	CP	PP	BB	BI	SO	BR	AR	RDP	SLG
2008	MONCLOVA	.217	18	23	4	5	1	0	0	1	0	1	0	3	0	0	5	.261
2009	MONCLOVA	.290	90	303	41	88	17	0	3	46	7	19	1	57	3	3	10	.376
2010	MONCLOVA	.293	82	273	32	80	17	2	3	27	4	12	3	38	5	1	12	.403
2011	MONCLOVA	.301	89	309	45	93	20	3	3	36	2	13	0	42	8	4	6	.414
2012	MONCLOVA	.336	113	455	81	153	34	3	15	81	9	28	1	71	9	10	10	.523
2014	MONCLOVA	.282	91	309	47	87	17	0	9	45	12	31	2	65	11	2	16	.424
2015	MONCLOVA	.319	101	386	52	123	26	2	10	44	11	29	0	53	11	6	7	.474
2016	MONCLOVA	.321	103	352	55	113	20	1	14	62	4	58	2	55	11	7	11	.503
2017	MONCLOVA	.322	88	295	53	95	14	2	6	46	3	24	3	23	10	6	11	.444
2018.1	MVA-PUE	.273	42	150	17	41	5	0	1	11	1	19	0	19	7	1	6	.327
2018.2	PUEBLA	.381	34	118	20	45	4	0	2	15	3	8	0	24	2	1	7	.466
2019	PUEBLA	.333	96	375	57	125	17	0	13	69	4	27	1	47	2	0	10	.483
2021	PUEBLA	.328	58	201	34	66	13	0	5	35	3	26	0	18	3	1	9	.468
2022	PUEBLA	.286	84	290	42	83	16	0	11	40	4	35	1	34	2	2	10	.455
<b>Totales:</b>	<b>13</b>	<b>.312</b>	<b>1089</b>	<b>3839</b>	<b>580</b>	<b>1197</b>	<b>221</b>	<b>13</b>	<b>95</b>	<b>558</b>	<b>67</b>	<b>330</b>	<b>14</b>	<b>549</b>	<b>84</b>	<b>44</b>	<b>130</b>	<b>.450</b>

## BATEADORES ACTIVOS TEMPORADA 2022

### LAMAS, KEVEN

Keven Alexis Lamas Fregoso (Nació: Rosamarada, Nayarit, noviembre 8, 1998) Batea: D Tira: D IF

AÑO	EQUIPO	PCT	J	VB	CA	H	H2	H3	HR	CP	PP	BB	BI	SO	BR	AR	RDP	SLG
2019	DURANGO	.361	53	97	22	35	5	1	4	17	1	9	0	11	1	0	4	.557
2021	AGS	.300	37	110	18	33	11	0	3	17	0	6	0	17	0	2	3	.482
2022	LEÓN	.280	80	232	39	65	10	0	12	37	4	29	0	48	6	4	5	.478
<b>Totales:</b>	<b>3</b>	<b>.303</b>	<b>170</b>	<b>439</b>	<b>79</b>	<b>133</b>	<b>26</b>	<b>1</b>	<b>19</b>	<b>71</b>	<b>5</b>	<b>44</b>	<b>0</b>	<b>76</b>	<b>7</b>	<b>6</b>	<b>12</b>	<b>.497</b>

### LANDETA, VÍCTOR

Víctor Alfonso Landeta Aguilera (Nació: Tierra Blanca, Veracruz, febrero 8, 2000) Batea: D Tira: D C

AÑO	EQUIPO	PCT	J	VB	CA	H	H2	H3	HR	CP	PP	BB	BI	SO	BR	AR	RDP	SLG
2022	PUEBLA	.000	2	2	0	0	0	0	0	0	0	0	0	2	0	0	0	.000
<b>Totales:</b>	<b>1</b>	<b>.000</b>	<b>2</b>	<b>2</b>	<b>0</b>	<b>0</b>	<b>0</b>	<b>0</b>	<b>0</b>	<b>0</b>	<b>0</b>	<b>0</b>	<b>0</b>	<b>2</b>	<b>0</b>	<b>0</b>	<b>0</b>	<b>.000</b>

### LARA, ALBERT

Albert Manuel Lara González (Nació: Matanzas, Cuba, septiembre 10, 1998) Batea: D Tira: D IF

AÑO	EQUIPO	PCT	J	VB	CA	H	H2	H3	HR	CP	PP	BB	BI	SO	BR	AR	RDP	SLG
2022	TABASCO	.288	33	73	12	21	5	2	3	14	0	2	0	18	0	0	2	.534
<b>Totales:</b>	<b>1</b>	<b>.288</b>	<b>33</b>	<b>73</b>	<b>12</b>	<b>21</b>	<b>5</b>	<b>2</b>	<b>3</b>	<b>14</b>	<b>0</b>	<b>2</b>	<b>0</b>	<b>18</b>	<b>0</b>	<b>0</b>	<b>2</b>	<b>.534</b>

### LEÓN, JULIÁN

Julián Francisco León Camacho (Nació: Hermosillo, Sonora, enero 24, 1996) Batea: D Tira: D C

AÑO	EQUIPO	PCT	J	VB	CA	H	H2	H3	HR	CP	PP	BB	BI	SO	BR	AR	RDP	SLG
2021	MÉXICO	.255	33	98	13	25	3	0	5	16	2	13	1	32	1	1	2	.439
2022	MÉXICO	.301	48	123	29	37	6	0	8	34	8	17	0	36	0	0	4	.545
<b>Totales:</b>	<b>2</b>	<b>.281</b>	<b>81</b>	<b>221</b>	<b>42</b>	<b>62</b>	<b>9</b>	<b>0</b>	<b>13</b>	<b>50</b>	<b>10</b>	<b>30</b>	<b>1</b>	<b>68</b>	<b>1</b>	<b>1</b>	<b>6</b>	<b>.498</b>

### LEÓN, MAXWELL

Maxwell Maximino León Burgos (Nació: Ciudad de México, junio 27, 1984) Batea: A Tira: D IF

AÑO	EQUIPO	PCT	J	VB	CA	H	H2	H3	HR	CP	PP	BB	BI	SO	BR	AR	RDP	SLG
2011	MINATITLÁN	.341	57	205	49	70	16	5	14	43	3	26	0	43	4	0	3	.673
2012	MONTERREY	.301	96	356	74	107	17	4	5	36	18	49	4	67	14	10	4	.413
2013	MONTERREY	.223	63	188	25	42	8	1	3	19	11	11	1	42	1	0	3	.324
2014	CAMPECHE	.326	88	331	62	108	19	8	6	51	1	33	0	57	11	6	3	.486
2015	CAM-TIJ	.293	69	256	39	75	10	0	3	16	3	34	4	49	10	0	2	.367
2016	CAMPECHE	.262	79	279	39	73	9	1	7	47	3	34	0	68	7	2	4	.376
2017	CAMPECHE	.269	90	335	52	90	20	2	7	44	9	25	3	75	6	2	6	.403
2018.1	TIJUANA	.340	46	141	24	48	11	1	2	15	7	30	1	24	11	2	5	.475
2018.2	TIJUANA	.301	37	113	23	34	5	0	2	16	0	5	1	26	8	1	3	.398
2019	TIJUANA	.332	73	241	53	80	16	1	10	39	12	33	0	49	10	3	6	.531
2021	VERACRUZ	.234	30	94	13	22	4	0	4	17	1	17	2	26	3	1	2	.404
2022	VER-TIJ	.310	34	84	16	26	6	0	3	20	0	11	0	19	1	1	3	.488
<b>Totales:</b>	<b>11</b>	<b>.295</b>	<b>762</b>	<b>2623</b>	<b>469</b>	<b>775</b>	<b>141</b>	<b>23</b>	<b>66</b>	<b>363</b>	<b>68</b>	<b>308</b>	<b>16</b>	<b>545</b>	<b>86</b>	<b>28</b>	<b>44</b>	<b>.442</b>

### LEYVA, SAMAR

Samar Arnulfo Leyva Muñiz (Nació: Los Mochis, Sinaloa, septiembre 20, 1994) Batea: D Tira: D OF

AÑO	EQUIPO	PCT	J	VB	CA	H	H2	H3	HR	CP	PP	BB	BI	SO	BR	AR	RDP	SLG
2014	MÉXICO	.227	19	22	5	5	0	0	0	2	0	0	0	3	0	0	2	.227
2015	MÉXICO	.238	48	63	16	15	2	0	5	11	0	2	0	12	0	0	1	.508
2016	MEX-OAX	.263	61	186	28	49	9	1	2	19	5	11	0	35	3	4	3	.355
2017	OAXACA	.279	104	373	40	104	16	2	2	35	9	14	0	50	9	6	10	.349
2018.1	OAXACA	.298	50	178	26	53	8	2	0	18	4	2	0	25	6	1	4	.365

**LEYVA, SAMAR**

CONTINÚA

Samar Arnulfo Leyva Muñiz (Nació: Los Mochis, Sinaloa, septiembre 20, 1994)

Batea: D Tira: D

OF

AÑO	EQUIPO	PCT	J	VB	CA	H	H2	H3	HR	CP	PP	BB	BI	SO	BR	AR	RDP	SLG
2018.2	OAXACA	.318	52	170	30	54	10	0	5	23	7	13	0	19	6	4	9	.465
2019	OAXACA	.310	112	419	77	130	37	6	10	71	12	14	0	59	15	8	7	.499
2021	OAXACA	.300	64	240	44	72	16	1	4	36	13	8	0	28	4	7	10	.425
2022	OAXACA	.339	45	174	40	59	16	1	6	24	10	10	0	32	1	1	3	.546
<b>Totales:</b>	<b>8</b>	<b>.296</b>	<b>555</b>	<b>1825</b>	<b>306</b>	<b>541</b>	<b>114</b>	<b>13</b>	<b>34</b>	<b>239</b>	<b>60</b>	<b>74</b>	<b>0</b>	<b>263</b>	<b>44</b>	<b>31</b>	<b>49</b>	<b>.429</b>

**LINARES, YORDANYS**

Yordany Linares Pérez (Nació: Remedios, Cuba, enero 26, 1989)

Batea: Z Tira: D

OF

AÑO	EQUIPO	PCT	J	VB	CA	H	H2	H3	HR	CP	PP	BB	BI	SO	BR	AR	RDP	SLG
2017	TABASCO	.307	70	280	47	86	17	6	1	19	6	13	2	38	23	16	2	.421
2018.1	TABASCO	.256	56	219	34	56	8	1	0	11	2	16	1	35	13	3	5	.301
2018.2	OAXACA	.287	45	178	31	51	14	2	4	12	1	13	0	35	8	2	3	.455
2019	TIGRES QR	.340	75	294	51	100	13	3	5	45	5	19	2	41	12	6	3	.456
2021	MONTERREY	.293	24	82	16	24	5	1	2	10	2	12	0	19	3	3	3	.451
2022	GDL	.347	12	49	11	17	3	1	1	4	0	5	0	10	4	1	1	.510
<b>Totales:</b>	<b>5</b>	<b>.303</b>	<b>282</b>	<b>1102</b>	<b>190</b>	<b>334</b>	<b>60</b>	<b>14</b>	<b>13</b>	<b>101</b>	<b>16</b>	<b>78</b>	<b>5</b>	<b>178</b>	<b>63</b>	<b>31</b>	<b>17</b>	<b>.418</b>

**LINO, GABRIEL**

Gabriel Eloy Lino Correa (Nació: Maracay, Venezuela, mayo 17, 1993)

Batea: D Tira: D

C

AÑO	EQUIPO	PCT	J	VB	CA	H	H2	H3	HR	CP	PP	BB	BI	SO	BR	AR	RDP	SLG
2022	OAXACA	.317	37	120	29	38	9	1	10	29	3	19	0	40	0	1	4	.658
<b>Totales:</b>	<b>1</b>	<b>.317</b>	<b>37</b>	<b>120</b>	<b>29</b>	<b>38</b>	<b>9</b>	<b>1</b>	<b>10</b>	<b>29</b>	<b>3</b>	<b>19</b>	<b>0</b>	<b>40</b>	<b>0</b>	<b>1</b>	<b>4</b>	<b>.658</b>

**LIZÁRRAGA, DIEGO**

Diego Alonso Lizárraga Barraza (Nació: Tecuala, Nayarit, agosto 27, 1999)

Batea: Z Tira: D

IF

AÑO	EQUIPO	PCT	J	VB	CA	H	H2	H3	HR	CP	PP	BB	BI	SO	BR	AR	RDP	SLG
2019	LEÓN	.353	16	17	4	6	2	0	0	3	1	5	0	5	0	0	0	.471
2021	LEÓN	.264	26	53	6	14	2	0	0	6	0	4	0	11	0	0	1	.302
2022	LEÓN	.136	17	22	5	3	1	0	0	1	1	2	0	9	0	0	1	.182
<b>Totales:</b>	<b>3</b>	<b>.250</b>	<b>59</b>	<b>92</b>	<b>15</b>	<b>23</b>	<b>5</b>	<b>0</b>	<b>0</b>	<b>10</b>	<b>2</b>	<b>11</b>	<b>0</b>	<b>25</b>	<b>0</b>	<b>0</b>	<b>2</b>	<b>.304</b>

**LIZÁRRAGA, JOSÉ**

José Sebastián Lizárraga Iturralde (Nació: Mazatlán, Sinaloa, agosto 27, 1997)

Batea: D Tira: D

C

AÑO	EQUIPO	PCT	J	VB	CA	H	H2	H3	HR	CP	PP	BB	BI	SO	BR	AR	RDP	SLG
2021	TIGRES QR	.289	33	90	12	26	5	1	1	9	2	3	0	17	0	0	4	.400
2022	TIGRES QR	.298	57	181	22	54	8	0	3	27	5	9	1	31	0	4	4	.392
<b>Totales:</b>	<b>2</b>	<b>.295</b>	<b>90</b>	<b>271</b>	<b>34</b>	<b>80</b>	<b>13</b>	<b>1</b>	<b>4</b>	<b>36</b>	<b>7</b>	<b>12</b>	<b>1</b>	<b>48</b>	<b>0</b>	<b>4</b>	<b>8</b>	<b>.395</b>

**LÓPEZ, ABRAHAM**

Abraham Essau López Gaxiola (Nació: Guasave, Sinaloa, enero 3, 1996)

Batea: D Tira: D

C

AÑO	EQUIPO	PCT	J	VB	CA	H	H2	H3	HR	CP	PP	BB	BI	SO	BR	AR	RDP	SLG
2017	LAGUNA	.100	11	10	2	1	0	0	0	1	0	1	0	4	0	0	0	.100
2018.1	LAGUNA	.133	19	45	4	6	1	0	0	3	0	0	0	13	0	0	1	.156
2018.2	LAGUNA	.270	14	37	5	10	1	0	0	1	1	1	0	8	0	0	4	.297
2019	LAGUNA	.204	42	93	7	19	2	0	0	7	3	7	0	22	0	0	5	.226
2021	YUCATÁN	.273	11	22	3	6	2	0	0	5	2	2	0	9	1	0	0	.364
2022	YUCATÁN	.313	11	16	1	5	2	0	0	2	0	2	0	5	0	0	0	.438
<b>Totales:</b>	<b>5</b>	<b>.211</b>	<b>108</b>	<b>223</b>	<b>22</b>	<b>47</b>	<b>8</b>	<b>0</b>	<b>0</b>	<b>19</b>	<b>6</b>	<b>13</b>	<b>0</b>	<b>61</b>	<b>1</b>	<b>0</b>	<b>10</b>	<b>.247</b>

## BATEADORES ACTIVOS TEMPORADA 2022

### LÓPEZ, ALAN

Alan Essau López Gaxiola (Nació: Guasave, Sinaloa, enero 3, 1996)

Batea: Z Tira: D

IF

AÑO	EQUIPO	PCT	J	VB	CA	H	H2	H3	HR	CP	PP	BB	BI	SO	BR	AR	RDP	SLG
2017	LAGUNA	.143	14	7	1	1	0	0	0	0	0	0	0	4	0	1	0	.143
2018.1	YUCATÁN	.343	31	35	12	12	1	1	0	6	0	3	0	10	1	0	2	.429
2018.2	YUCATÁN	.125	17	16	4	2	1	0	0	2	0	0	0	7	0	0	0	.188
2019	YUCATÁN	.222	54	54	12	12	1	1	0	4	2	5	0	16	1	1	3	.278
2021	YUCATÁN	.267	34	45	8	12	0	0	0	5	0	3	0	10	1	0	0	.267
2022	YUCATÁN	.303	49	76	22	23	8	0	1	8	0	9	0	19	0	1	1	.447
<b>Totales:</b>	<b>5</b>	<b>.266</b>	<b>199</b>	<b>233</b>	<b>59</b>	<b>62</b>	<b>11</b>	<b>2</b>	<b>1</b>	<b>25</b>	<b>2</b>	<b>20</b>	<b>0</b>	<b>66</b>	<b>3</b>	<b>3</b>	<b>6</b>	<b>.343</b>

### LÓPEZ, ALFREDO

Alfredo López Ramírez (Nació: Long Beach, California, EUA octubre 7, 1989)

Batea: D Tira: D

IF

AÑO	EQUIPO	PCT	J	VB	CA	H	H2	H3	HR	CP	PP	BB	BI	SO	BR	AR	RDP	SLG
2016	TIGRES QR	.281	63	121	18	34	6	0	0	13	1	10	0	17	6	1	3	.331
2017	TABASCO	.263	66	190	21	50	7	0	1	8	0	15	0	26	7	4	9	.316
2018.1	MONCLOVA	.364	12	22	5	8	1	0	0	3	0	0	0	4	0	1	0	.409
2018.2	MONCLOVA	.286	13	14	2	4	1	0	0	2	0	2	0	3	3	1	0	.357
2019	MONCLOVA	.338	53	77	26	26	7	2	0	13	3	13	0	14	9	1	3	.481
2021	MONCLOVA	.188	28	16	5	3	0	0	0	1	2	0	0	4	3	2	0	.188
2022	DURANGO	.404	82	297	84	120	16	8	1	40	3	44	0	37	11	9	4	.522
<b>Totales:</b>	<b>6</b>	<b>.332</b>	<b>317</b>	<b>737</b>	<b>161</b>	<b>245</b>	<b>38</b>	<b>10</b>	<b>2</b>	<b>80</b>	<b>9</b>	<b>84</b>	<b>0</b>	<b>105</b>	<b>39</b>	<b>19</b>	<b>19</b>	<b>.419</b>

### LÓPEZ, ELMER

Elmer Alejandro López Garibaldi (Nació: Guasave, Sinaloa, septiembre 10, 2001)

Batea: D Tira: D

OF

AÑO	EQUIPO	PCT	J	VB	CA	H	H2	H3	HR	CP	PP	BB	BI	SO	BR	AR	RDP	SLG
2021	DURANGO	.138	44	109	12	15	4	0	1	13	1	4	0	46	2	1	0	.202
2022	DURANGO	.250	35	28	8	7	1	0	1	1	1	1	0	11	1	0	1	.393
<b>Totales:</b>	<b>2</b>	<b>.161</b>	<b>79</b>	<b>137</b>	<b>20</b>	<b>22</b>	<b>5</b>	<b>0</b>	<b>2</b>	<b>14</b>	<b>2</b>	<b>5</b>	<b>0</b>	<b>57</b>	<b>3</b>	<b>1</b>	<b>1</b>	<b>.241</b>

### LÓPEZ, ETHAN

Ethan Emiliano López Garibaldi (Nació: Los Ángeles, California, EUA, septiembre 20, 1997)

Batea: D Tira: D

IF

AÑO	EQUIPO	PCT	J	VB	CA	H	H2	H3	HR	CP	PP	BB	BI	SO	BR	AR	RDP	SLG
2022	AGS	.125	21	24	5	3	0	0	0	4	0	0	0	10	0	0	0	.125
<b>Totales:</b>	<b>1</b>	<b>.125</b>	<b>21</b>	<b>24</b>	<b>5</b>	<b>3</b>	<b>0</b>	<b>0</b>	<b>0</b>	<b>4</b>	<b>0</b>	<b>0</b>	<b>0</b>	<b>10</b>	<b>0</b>	<b>0</b>	<b>0</b>	<b>.125</b>

### LÓPEZ, MARCO

Marco Antonio López Robles (Nació: Hermosillo, Sonora, julio 3, 1998)

Batea: D Tira: D

IF

AÑO	EQUIPO	PCT	J	VB	CA	H	H2	H3	HR	CP	PP	BB	BI	SO	BR	AR	RDP	SLG
2018.1	SALTILLO	.429	11	7	4	3	1	0	0	1	0	2	0	1	1	0	0	.571
2018.2	SALTILLO	.209	19	43	6	9	1	0	2	3	0	2	0	16	1	0	1	.372
2019	SALTILLO	.000	6	4	0	0	0	0	0	0	0	1	0	2	0	0	0	.000
2021	SALTILLO	.333	7	15	3	5	1	0	0	3	0	0	0	3	1	0	0	.400
2022	SALTILLO	.154	22	26	7	4	2	0	1	2	0	1	0	5	0	0	1	.346
<b>Totales:</b>	<b>4</b>	<b>.221</b>	<b>65</b>	<b>95</b>	<b>20</b>	<b>21</b>	<b>5</b>	<b>0</b>	<b>3</b>	<b>9</b>	<b>0</b>	<b>6</b>	<b>0</b>	<b>27</b>	<b>3</b>	<b>0</b>	<b>2</b>	<b>.368</b>

### LUGO, FRANCISCO

Francisco Lugo Sánchez (Nació: Hermosillo, Sonora, octubre 27, 1991)

Batea: D Tira: D

OF

AÑO	EQUIPO	PCT	J	VB	CA	H	H2	H3	HR	CP	PP	BB	BI	SO	BR	AR	RDP	SLG
2012	TIGRES QR	.273	49	55	9	15	3	0	1	5	0	2	0	4	1	1	2	.382
2013	TIG-YUC	.203	76	187	26	38	8	2	2	18	0	5	0	34	4	0	6	.299
2014	YUCATÁN	.135	45	52	9	7	2	0	0	4	0	2	0	5	1	0	2	.173
2015	CD CARMEN	.312	108	391	46	122	14	1	2	42	4	17	0	58	5	6	10	.368



**LUGO, FRANCISCO**

CONTINUÁ

Francisco Lugo Sánchez (Nació: Hermosillo, Sonora, octubre 27, 1991)

Batea: D Tira: D

OF

AÑO	EQUIPO	PCT	J	VB	CA	H	H2	H3	HR	CP	PP	BB	BI	SO	BR	AR	RDP	SLG
2016	AGS-YUC	.250	80	228	29	57	5	1	1	18	1	16	0	39	5	9	6	.294
2017	LAGUNA	.342	93	365	62	125	13	1	8	55	5	18	0	44	8	3	12	.449
2018.1	MONTERREY	.279	32	68	11	19	1	0	0	2	0	4	0	6	1	0	0	.294
2018.2	MTY-AGS	.200	17	25	1	5	0	0	0	0	0	0	0	6	0	0	0	.200
2019	AGS	.306	61	170	23	52	7	3	0	13	3	2	0	18	2	1	5	.382
2021	TABASCO	.320	42	150	17	48	9	0	0	16	1	7	0	17	3	2	7	.380
2022	TABASCO	.306	68	222	33	68	11	2	2	20	2	4	1	25	1	0	10	.401
<b>Totales:</b>	<b>10</b>	<b>.291</b>	<b>671</b>	<b>1913</b>	<b>266</b>	<b>556</b>	<b>73</b>	<b>10</b>	<b>16</b>	<b>193</b>	<b>16</b>	<b>77</b>	<b>1</b>	<b>256</b>	<b>31</b>	<b>22</b>	<b>60</b>	<b>.364</b>

**LUNA, JOSÉ**

José Guadalupe Luna Meza (Nació: Los Mochis, Sinaloa, enero 8, 1993)

Batea: D Tira: D

IF

AÑO	EQUIPO	PCT	J	VB	CA	H	H2	H3	HR	CP	PP	BB	BI	SO	BR	AR	RDP	SLG
2012	REYNOSA	.333	6	3	1	1	1	0	0	0	1	1	0	1	0	0	0	.667
2013	REYNOSA	.321	27	28	8	9	1	1	0	6	0	0	0	3	1	0	0	.429
2014	REYNOSA	.258	85	283	43	73	21	0	4	25	5	12	0	61	3	3	5	.375
2015	TAMAULIPAS	.249	103	345	45	86	19	1	7	38	6	20	1	66	4	5	6	.371
2016	REYNOSA	.261	101	341	37	89	18	1	5	30	4	21	1	61	6	4	10	.364
2017	LEÓN	.267	53	90	9	24	4	0	2	13	1	0	0	17	0	0	1	.378
2018.1	DURANGO	.316	46	152	27	48	11	1	6	24	4	11	0	40	1	0	2	.520
2018.2	DURANGO	.288	47	160	26	46	8	0	11	26	3	10	0	40	1	0	3	.544
2019	CAM-LAR-TAB	.221	54	145	16	32	9	0	3	13	3	9	0	39	0	0	5	.345
2021	TABASCO	.184	37	76	11	14	2	0	2	5	0	7	0	21	0	0	2	.289
2022	TABASCO	.056	17	18	5	1	0	0	0	0	1	4	0	10	0	0	1	.056
<b>Totales:</b>	<b>10</b>	<b>.258</b>	<b>576</b>	<b>1641</b>	<b>228</b>	<b>423</b>	<b>94</b>	<b>4</b>	<b>40</b>	<b>180</b>	<b>28</b>	<b>95</b>	<b>2</b>	<b>359</b>	<b>16</b>	<b>12</b>	<b>35</b>	<b>.393</b>

**LUND, BRENNON**

Brennon Reed Lund (Nació: Salt Lake City, Utah, EUA, noviembre 27, 1994)

Batea: Z Tira: D

OF

AÑO	EQUIPO	PCT	J	VB	CA	H	H2	H3	HR	CP	PP	BB	BI	SO	BR	AR	RDP	SLG
2022	DOS LAREDOS	.287	36	108	15	31	8	0	0	15	1	11	1	21	3	3	3	.361
<b>Totales:</b>	<b>1</b>	<b>.287</b>	<b>36</b>	<b>108</b>	<b>15</b>	<b>31</b>	<b>8</b>	<b>0</b>	<b>0</b>	<b>15</b>	<b>1</b>	<b>11</b>	<b>1</b>	<b>21</b>	<b>3</b>	<b>3</b>	<b>3</b>	<b>.361</b>

**MACÍAS, JUAN**

Juan Alberto Macías Castañeda (Nació: Saltillo, Coahuila, junio 12, 1994)

Batea: Z Tira: D

OF

AÑO	EQUIPO	PCT	J	VB	CA	H	H2	H3	HR	CP	PP	BB	BI	SO	BR	AR	RDP	SLG
2012	MONCLOVA	.000	7	9	0	0	0	0	0	0	0	0	0	7	0	0	0	.000
2013	MONCLOVA	.246	27	57	8	14	3	1	0	5	0	3	0	21	0	0	0	.333
2014	MONCLOVA	.333	19	3	3	1	0	0	0	0	0	1	0	1	2	0	0	.333
2016	SALTILLO	.143	7	7	2	1	0	0	0	0	0	2	1	1	1	0	0	.143
2018.1	SALTILLO	.212	27	33	7	7	1	0	0	3	0	3	0	9	1	0	0	.242
2018.2	SALTILLO	.333	6	3	2	1	0	0	0	1	0	0	0	0	0	0	0	.333
2019	SALTILLO	.261	51	23	13	6	1	0	0	0	0	4	0	7	1	0	0	.304
2021	SALTILLO	.120	27	25	3	3	0	0	0	1	0	2	0	11	0	0	0	.120
2022	SALTILLO	.000	3	2	2	0	0	0	0	0	0	0	0	1	0	0	0	.000
<b>Totales:</b>	<b>8</b>	<b>.204</b>	<b>174</b>	<b>162</b>	<b>40</b>	<b>33</b>	<b>5</b>	<b>1</b>	<b>0</b>	<b>10</b>	<b>0</b>	<b>15</b>	<b>1</b>	<b>58</b>	<b>5</b>	<b>0</b>	<b>0</b>	<b>.247</b>

**MACÍAS, SERGIO**

Sergio Fabián Macías (Nació: Laredo, Texas, EUA, marzo 24, 1997)

Batea: Z Tira: D

IF

AÑO	EQUIPO	PCT	J	VB	CA	H	H2	H3	HR	CP	PP	BB	BI	SO	BR	AR	RDP	SLG
2022	MONCLOVA	.138	39	58	12	8	4	0	1	7	0	3	0	18	0	0	1	.259
<b>Totales:</b>	<b>1</b>	<b>.138</b>	<b>39</b>	<b>58</b>	<b>12</b>	<b>8</b>	<b>4</b>	<b>0</b>	<b>1</b>	<b>7</b>	<b>0</b>	<b>3</b>	<b>0</b>	<b>18</b>	<b>0</b>	<b>0</b>	<b>1</b>	<b>.259</b>

# BATEADORES ACTIVOS TEMPORADA 2022

## MADERO, DIEGO

Diego Madero Montijo (Nació: Hermosillo, Sonora, enero 17, 1992)

Batea: D Tira: D

IF

AÑO	EQUIPO	PCT	J	VB	CA	H	H2	H3	HR	CP	PP	BB	BI	SO	BR	AR	RDP	SLG
2012	LAGUNA	.260	85	215	27	56	11	0	4	24	0	9	0	34	3	2	3	.367
2013	LAGUNA	.315	72	203	50	64	9	1	3	22	2	10	0	33	6	2	5	.414
2014	LAGUNA	.296	112	456	77	135	28	4	8	46	7	36	0	63	15	7	12	.428
2015	LAGUNA	.273	110	411	69	112	16	4	4	41	1	24	1	49	8	6	14	.360
2016	LAG-YUC	.298	93	292	40	87	14	2	2	37	3	21	0	36	15	5	5	.380
2017	YUCATÁN	.342	77	272	41	93	20	3	5	39	4	16	1	36	10	4	5	.493
2018.1	YUCATÁN	.222	35	108	12	24	5	0	1	7	5	8	0	19	1	2	3	.296
2018.2	YUCATÁN	.316	37	114	15	36	6	1	3	19	0	6	0	19	2	2	0	.465
2019	CAMPECHE	.238	93	311	49	74	9	0	14	50	4	30	0	51	7	0	10	.402
2021	CAMPECHE	.314	61	223	28	70	12	0	4	24	4	20	0	26	1	2	6	.422
2022	CAMPECHE	.292	84	288	48	84	10	0	10	52	4	30	0	38	6	3	7	.431
<b>Totales:</b>	<b>10</b>	<b>.289</b>	<b>859</b>	<b>2893</b>	<b>456</b>	<b>835</b>	<b>140</b>	<b>15</b>	<b>58</b>	<b>361</b>	<b>34</b>	<b>210</b>	<b>2</b>	<b>404</b>	<b>74</b>	<b>35</b>	<b>70</b>	<b>.408</b>

## MANCILLAS, CARLO

Carlo Ángel Mancillas (Nació: San Bernardino, California, EUA, julio 28, 1996)

Batea: D Tira: D

IF

AÑO	EQUIPO	PCT	J	VB	CA	H	H2	H3	HR	CP	PP	BB	BI	SO	BR	AR	RDP	SLG
2021	PUEBLA	.300	15	30	6	9	4	1	0	7	0	3	0	8	0	1	0	.500
2022	YUCATÁN	.293	21	41	4	12	4	1	2	10	0	7	0	14	0	0	0	.585
<b>Totales:</b>	<b>2</b>	<b>.296</b>	<b>36</b>	<b>71</b>	<b>10</b>	<b>21</b>	<b>8</b>	<b>2</b>	<b>2</b>	<b>17</b>	<b>0</b>	<b>10</b>	<b>0</b>	<b>22</b>	<b>0</b>	<b>1</b>	<b>0</b>	<b>.549</b>

## MÁRQUEZ, VÍCTOR

Víctor Manuel Márquez Aguilar (Nació: Poza Rica, Veracruz, diciembre 21, 2001)

Batea: D Tira: D

IF

AÑO	EQUIPO	PCT	J	VB	CA	H	H2	H3	HR	CP	PP	BB	BI	SO	BR	AR	RDP	SLG
2022	DURANGO	.289	67	142	28	41	6	3	0	13	0	14	0	12	2	2	3	.373
<b>Totales:</b>	<b>1</b>	<b>.289</b>	<b>67</b>	<b>142</b>	<b>28</b>	<b>41</b>	<b>6</b>	<b>3</b>	<b>0</b>	<b>13</b>	<b>0</b>	<b>14</b>	<b>0</b>	<b>12</b>	<b>2</b>	<b>2</b>	<b>3</b>	<b>.373</b>

## MARTÍN, ANDRÉS

Andrés Antonio Martín García (Nació: San Luis Río Colorado, Sonora, febrero 14, 1997)

Batea: D Tira: D

OF

AÑO	EQUIPO	PCT	J	VB	CA	H	H2	H3	HR	CP	PP	BB	BI	SO	BR	AR	RDP	SLG
2019	MTY-DUR	.261	30	23	5	6	2	0	0	1	0	1	0	6	1	0	0	.348
2021	MONTERREY	.444	32	18	9	8	2	0	0	2	0	2	1	2	2	1	0	.556
2022	VERACRUZ	.302	20	53	6	16	0	0	0	1	1	4	0	16	3	0	1	.302
<b>Totales:</b>	<b>3</b>	<b>.319</b>	<b>82</b>	<b>94</b>	<b>20</b>	<b>30</b>	<b>4</b>	<b>0</b>	<b>0</b>	<b>4</b>	<b>1</b>	<b>7</b>	<b>1</b>	<b>24</b>	<b>6</b>	<b>1</b>	<b>1</b>	<b>.362</b>

## MARTIN, KYLE

Kyle James Martin (Nació: Greenville, Carolina del Sur, EUA, noviembre 13, 1992)

Batea: Z Tira: Z

IF

AÑO	EQUIPO	PCT	J	VB	CA	H	H2	H3	HR	CP	PP	BB	BI	SO	BR	AR	RDP	SLG
2022	OAXAXA	.364	39	121	40	44	9	0	18	47	3	26	3	33	3	1	0	.884
<b>Totales:</b>	<b>1</b>	<b>.364</b>	<b>39</b>	<b>121</b>	<b>40</b>	<b>44</b>	<b>9</b>	<b>0</b>	<b>18</b>	<b>47</b>	<b>3</b>	<b>26</b>	<b>3</b>	<b>33</b>	<b>3</b>	<b>1</b>	<b>0</b>	<b>.884</b>

## MARTÍNEZ, ALBERTH

Alberth Alexander Martínez Zambrano (Nació: Maturín, Venezuela, enero 23, 1991)

Batea: D Tira: D

OF

AÑO	EQUIPO	PCT	J	VB	CA	H	H2	H3	HR	CP	PP	BB	BI	SO	BR	AR	RDP	SLG
2021	DURANGO	.256	40	133	20	34	10	0	5	24	0	13	0	27	0	1	7	.444
2022	DURANGO	.416	89	344	74	143	32	5	14	96	4	32	2	57	4	1	12	.660
<b>Totales:</b>	<b>2</b>	<b>.371</b>	<b>129</b>	<b>477</b>	<b>94</b>	<b>177</b>	<b>42</b>	<b>5</b>	<b>19</b>	<b>120</b>	<b>4</b>	<b>45</b>	<b>2</b>	<b>84</b>	<b>4</b>	<b>2</b>	<b>19</b>	<b>.600</b>

## MARTÍNEZ, JOSÉ

José Alberto Martínez González (Nació: La Guaira, Venezuela, julio 25, 1998)

Batea: D Tira: D

OF

AÑO	EQUIPO	PCT	J	VB	CA	H	H2	H3	HR	CP	PP	BB	BI	SO	BR	AR	RDP	SLG
2022	MVA-YUC	.338	39	136	18	46	9	0	2	23	1	16	0	19	0	0	6	.449
<b>Totales:</b>	<b>1</b>	<b>.338</b>	<b>39</b>	<b>136</b>	<b>18</b>	<b>46</b>	<b>9</b>	<b>0</b>	<b>2</b>	<b>23</b>	<b>1</b>	<b>16</b>	<b>0</b>	<b>19</b>	<b>0</b>	<b>0</b>	<b>6</b>	<b>.449</b>

**MARTÍNEZ, JUAN**

Juan Martínez González (Nació: Los Ángeles, California, EUA, diciembre 26, 1986) Batea: D Tira: D IF

AÑO	EQUIPO	PCT	J	VB	CA	H	H2	H3	HR	CP	PP	BB	BI	SO	BR	AR	RDP	SLG
2016	ÁGUILA VER	.221	103	344	34	76	11	3	5	35	3	19	2	74	5	3	9	.314
2017	ÁGUILA VER	.278	100	388	47	108	15	4	11	54	1	29	2	73	1	3	8	.423
2018.1	DOS LAREDOS	.261	56	211	24	55	5	2	3	17	2	16	0	37	0	3	7	.346
2018.2	DOS LAREDOS	.276	49	170	25	47	6	0	2	24	2	16	2	31	1	0	2	.347
2019	DOS LAREDOS	.289	106	339	46	98	12	4	7	42	3	25	0	82	0	1	9	.410
2021	DOS LAREDOS	.280	54	168	24	47	5	1	3	24	5	12	0	28	5	2	3	.375
2022	DOS LAREDOS	.213	31	75	9	16	4	1	2	12	3	6	1	15	0	0	3	.373
<b>Totales:</b>	<b>6</b>	<b>.264</b>	<b>499</b>	<b>1695</b>	<b>209</b>	<b>447</b>	<b>58</b>	<b>15</b>	<b>33</b>	<b>208</b>	<b>19</b>	<b>123</b>	<b>7</b>	<b>340</b>	<b>12</b>	<b>12</b>	<b>41</b>	<b>.374</b>

**MARTÍNEZ, RENAE**

Renae Michael Martínez (Nació: Los Ángeles, California, EUA, abril 15, 1994) Batea: D Tira: D C

AÑO	EQUIPO	PCT	J	VB	CA	H	H2	H3	HR	CP	PP	BB	BI	SO	BR	AR	RDP	SLG
2022	TIJUANA	.318	9	22	9	7	2	0	2	4	0	2	0	9	0	0	1	.682
<b>Totales:</b>	<b>1</b>	<b>.318</b>	<b>9</b>	<b>22</b>	<b>9</b>	<b>7</b>	<b>2</b>	<b>0</b>	<b>2</b>	<b>4</b>	<b>0</b>	<b>2</b>	<b>0</b>	<b>9</b>	<b>0</b>	<b>0</b>	<b>1</b>	<b>.682</b>

**MAXWELL, BRUCE**

Bruce Tyrone Maxwell (Nació: Wiesbaden, Alemania, diciembre 20, 1990) Batea: Z Tira: D C

AÑO	EQUIPO	PCT	J	VB	CA	H	H2	H3	HR	CP	PP	BB	BI	SO	BR	AR	RDP	SLG
2019	MONCLOVA	.325	109	424	84	138	27	0	24	112	1	59	5	94	0	0	10	.559
2022	MONCLOVA	.365	44	148	30	54	7	0	10	37	0	31	2	34	0	0	3	.615
<b>Totales:</b>	<b>2</b>	<b>.336</b>	<b>153</b>	<b>572</b>	<b>114</b>	<b>192</b>	<b>34</b>	<b>0</b>	<b>34</b>	<b>149</b>	<b>1</b>	<b>90</b>	<b>7</b>	<b>128</b>	<b>0</b>	<b>0</b>	<b>13</b>	<b>.573</b>

**MAYORA, DANIEL**

Daniel José Mayora Salazar (Nació: La Guaira, Venezuela, julio 27, 1985) Batea: D Tira: D IF

AÑO	EQUIPO	PCT	J	VB	CA	H	H2	H3	HR	CP	PP	BB	BI	SO	BR	AR	RDP	SLG
2017	DUR-MTY	.370	83	327	57	121	20	0	9	43	1	31	1	52	11	1	11	.514
2018.1	MONTERREY	.275	36	131	18	36	7	0	4	13	1	19	3	24	4	1	6	.420
2018.2	DOS LAREDOS	.342	49	193	42	66	12	0	3	23	3	20	1	23	5	2	6	.451
2019	DURANGO	.391	115	453	89	177	39	2	19	92	7	49	3	69	1	4	19	.611
2021	DURANGO	.361	54	202	27	73	12	0	4	28	2	16	1	35	0	2	9	.480
2022	DURANGO	.318	26	85	14	27	5	0	4	21	1	11	0	11	1	1	2	.518
<b>Totales:</b>	<b>5</b>	<b>.359</b>	<b>363</b>	<b>1391</b>	<b>247</b>	<b>500</b>	<b>95</b>	<b>2</b>	<b>43</b>	<b>220</b>	<b>15</b>	<b>146</b>	<b>9</b>	<b>214</b>	<b>22</b>	<b>11</b>	<b>53</b>	<b>.523</b>

**MEDINA, LUIS**

Luis Alberto Medina Muñiz (Nació: La Habana, Cuba, febrero 16, 1998) Batea: D Tira: D IF

AÑO	EQUIPO	PCT	J	VB	CA	H	H2	H3	HR	CP	PP	BB	BI	SO	BR	AR	RDP	SLG
2022	PUEBLA	.244	50	119	25	29	1	2	2	18	9	11	0	31	1	2	3	.336
<b>Totales:</b>	<b>1</b>	<b>.244</b>	<b>50</b>	<b>119</b>	<b>25</b>	<b>29</b>	<b>1</b>	<b>2</b>	<b>2</b>	<b>18</b>	<b>9</b>	<b>11</b>	<b>0</b>	<b>31</b>	<b>1</b>	<b>2</b>	<b>3</b>	<b>.336</b>

**MEDINA, LUIS**

Luis Fernando Medina Ponce (Nació: Guasave, Sinaloa, febrero 14, 1995) Batea: D Tira: D IF

AÑO	EQUIPO	PCT	J	VB	CA	H	H2	H3	HR	CP	PP	BB	BI	SO	BR	AR	RDP	SLG
2014	OAXACA	.263	55	76	12	20	5	0	0	5	0	1	0	28	1	0	1	.329
2015	OAXACA	.246	72	114	22	28	3	0	0	4	2	7	0	34	3	0	2	.272
2016	OAXACA	.259	75	185	20	48	5	2	1	11	1	11	0	58	1	0	5	.324
2017	OAXACA	.217	63	106	16	23	4	1	2	12	0	8	0	29	3	1	2	.330
2018.1	LEÓN	.158	17	19	2	3	1	0	0	1	0	0	0	8	1	0	0	.211
2018.2	LEÓN	.204	28	54	9	11	1	1	0	3	0	0	0	15	1	0	2	.259
2019	LEÓN	.222	79	198	30	44	6	3	6	25	1	5	0	69	1	3	7	.374
2021	LEÓN	.311	41	103	20	32	4	1	3	10	0	12	0	26	2	1	3	.456
2022	LEÓN	.268	70	235	34	63	11	1	7	24	4	9	0	61	4	4	12	.413
<b>Totales:</b>	<b>8</b>	<b>.250</b>	<b>500</b>	<b>1090</b>	<b>165</b>	<b>272</b>	<b>40</b>	<b>9</b>	<b>19</b>	<b>95</b>	<b>8</b>	<b>53</b>	<b>0</b>	<b>328</b>	<b>17</b>	<b>9</b>	<b>34</b>	<b>.355</b>

## BATEADORES ACTIVOS TEMPORADA 2022

### MEDRANO, KEVIN

Kevin Medrano González (Nació: Los Ángeles, California, EUA, mayo 21, 1990)

Batea: Z Tira: D

F

AÑO	EQUIPO	PCT	J	VB	CA	H	H2	H3	HR	CP	PP	BB	BI	SO	BR	AR	RDP	SLG
2019	MÉXICO	.343	89	210	46	72	14	0	6	31	0	24	1	40	7	3	7	.495
2021	DOS LAREDOS	.310	29	113	26	35	9	2	1	14	1	14	0	17	5	3	1	.451
2022	DOS LAREDOS	.326	58	175	26	57	9	1	2	28	1	25	1	31	0	2	7	.423
<b>Totales:</b>	<b>3</b>	<b>.329</b>	<b>176</b>	<b>498</b>	<b>98</b>	<b>164</b>	<b>32</b>	<b>3</b>	<b>9</b>	<b>73</b>	<b>2</b>	<b>63</b>	<b>2</b>	<b>88</b>	<b>12</b>	<b>8</b>	<b>15</b>	<b>.460</b>

### MEJÍA, ALEX

Alejandro De Jesús Mejía (Nació: Sylmar, California, EUA, enero 18, 1991)

Batea: D Tira: D

IF

AÑO	EQUIPO	PCT	J	VB	CA	H	H2	H3	HR	CP	PP	BB	BI	SO	BR	AR	RDP	SLG
2019	MONCLOVA	.350	93	377	68	132	26	1	9	67	3	28	0	63	3	4	10	.496
2021	MONCLOVA	.313	50	195	27	61	7	2	2	31	2	4	0	29	2	0	3	.400
2022	MONCLOVA	.366	81	292	56	107	21	1	8	59	2	12	0	32	3	0	6	.527
<b>Totales:</b>	<b>3</b>	<b>.347</b>	<b>224</b>	<b>864</b>	<b>151</b>	<b>300</b>	<b>54</b>	<b>4</b>	<b>19</b>	<b>157</b>	<b>7</b>	<b>44</b>	<b>0</b>	<b>124</b>	<b>8</b>	<b>4</b>	<b>19</b>	<b>.485</b>

### MEJÍA, ALEJANDRO

Alejandro Mejía Abreu (Nació: Santo Domingo, República Dominicana, marzo 10, 1993)

Batea: D Tira: D

IF

AÑO	EQUIPO	PCT	J	VB	CA	H	H2	H3	HR	CP	PP	BB	BI	SO	BR	AR	RDP	SLG
2022	PUEBLA	.338	71	263	56	89	13	1	22	71	0	24	1	68	0	0	9	.646
<b>Totales:</b>	<b>1</b>	<b>.338</b>	<b>71</b>	<b>263</b>	<b>56</b>	<b>89</b>	<b>13</b>	<b>1</b>	<b>22</b>	<b>71</b>	<b>0</b>	<b>24</b>	<b>1</b>	<b>68</b>	<b>0</b>	<b>0</b>	<b>9</b>	<b>.646</b>

### MEJÍA, CRISTIAN

Cristian Alexis Mejía Herrera (Nació: Guasave, Sinaloa, julio 20, 1999)

Batea: D Tira: D

C

AÑO	EQUIPO	PCT	J	VB	CA	H	H2	H3	HR	CP	PP	BB	BI	SO	BR	AR	RDP	SLG
2019	DOS LAREDOS	.120	22	25	1	3	0	0	0	0	0	1	0	13	0	0	1	.120
2021	DOS LAREDOS	.100	24	30	2	3	0	0	0	1	0	3	0	7	0	0	0	.100
2022	VERACRUZ	.400	11	30	4	12	1	0	2	5	1	3	0	8	0	0	1	.633
<b>Totales:</b>	<b>3</b>	<b>.212</b>	<b>57</b>	<b>85</b>	<b>7</b>	<b>18</b>	<b>1</b>	<b>0</b>	<b>2</b>	<b>6</b>	<b>1</b>	<b>7</b>	<b>0</b>	<b>28</b>	<b>0</b>	<b>0</b>	<b>2</b>	<b>.294</b>

### MÉNDEZ JR, ROBERTO CARLOS

Roberto Carlos Méndez Pacheco (Nació: Los Mochis, Sinaloa, junio 24, 2001)

Batea: Z Tira: D

IF

AÑO	EQUIPO	PCT	J	VB	CA	H	H2	H3	HR	CP	PP	BB	BI	SO	BR	AR	RDP	SLG
2021	OAXACA	.375	12	24	5	9	2	0	0	4	1	1	0	6	0	0	1	.458
2022	OAXACA	.182	13	11	4	2	0	0	0	0	1	2	0	6	0	0	0	.182
<b>Totales:</b>	<b>2</b>	<b>.314</b>	<b>25</b>	<b>35</b>	<b>9</b>	<b>11</b>	<b>2</b>	<b>0</b>	<b>0</b>	<b>4</b>	<b>2</b>	<b>3</b>	<b>0</b>	<b>12</b>	<b>0</b>	<b>0</b>	<b>1</b>	<b>.371</b>

### MENDIVIL, CARLOS

Carlos Xavier Mendivil Flores (Nació: Tijuana, Baja California, agosto 29, 1993)

Batea: D Tira: D

C

AÑO	EQUIPO	PCT	J	VB	CA	H	H2	H3	HR	CP	PP	BB	BI	SO	BR	AR	RDP	SLG
2013	YUCATÁN	.200	9	10	2	2	1	0	0	0	0	0	0	1	0	0	0	.300
2014	YUCATÁN	.289	66	166	21	48	14	1	2	19	1	14	1	30	2	0	5	.422
2015	YUCATÁN	.235	54	115	12	27	7	0	0	3	4	13	0	25	1	1	0	.296
2016	YUCATÁN	.267	34	60	8	16	4	1	0	3	0	6	0	13	0	0	4	.367
2017	LAGUNA	.318	51	148	24	47	17	0	3	27	0	14	1	25	1	1	9	.493
2018.1	YUCATÁN	.195	21	41	2	8	1	0	0	7	1	1	0	11	0	0	3	.220
2018.2	LAG-YUC-SAL	.200	32	55	3	11	4	0	0	2	0	9	0	8	0	0	3	.273
2019	SAL-CAM	.241	51	108	10	26	5	0	3	14	0	14	1	29	1	0	1	.370
2021	GDL	.322	43	152	28	49	12	0	3	28	0	17	1	24	5	0	6	.461
2022	SALTILLO	.282	73	188	35	53	7	0	6	34	2	34	0	44	0	0	5	.415
<b>Totales:</b>	<b>9</b>	<b>.275</b>	<b>434</b>	<b>1043</b>	<b>145</b>	<b>287</b>	<b>72</b>	<b>2</b>	<b>17</b>	<b>137</b>	<b>8</b>	<b>122</b>	<b>4</b>	<b>210</b>	<b>10</b>	<b>2</b>	<b>36</b>	<b>.397</b>

**MENDOZA, BRAYAN**

Brayan Guadalupe Mendoza Espinoza (Nació: Los Mochis, Sinaloa, mayo 30, 2001) Batea: Z Tira: D OF

AÑO	EQUIPO	PCT	J	VB	CA	H	H2	H3	HR	CP	PP	BB	BI	SO	BR	AR	RDP	SLG
2021	AGS	.216	26	51	7	11	3	0	1	2	0	1	0	17	1	1	0	.333
2022	VER-MTY	.286	33	56	13	16	2	1	1	11	1	5	0	18	1	2	0	.411
<b>Totales:</b>	<b>2</b>	<b>.252</b>	<b>59</b>	<b>107</b>	<b>20</b>	<b>27</b>	<b>5</b>	<b>1</b>	<b>2</b>	<b>13</b>	<b>1</b>	<b>6</b>	<b>0</b>	<b>35</b>	<b>2</b>	<b>3</b>	<b>0</b>	<b>.374</b>

**MENDOZA, VÍCTOR**

Víctor Hugo Mendoza Archuleta (Nació: Ciudad Obregón, Sonora, noviembre 3, 1990) Batea: Z Tira: Z IF

AÑO	EQUIPO	PCT	J	VB	CA	H	H2	H3	HR	CP	PP	BB	BI	SO	BR	AR	RDP	SLG
2013	MONTERREY	.246	69	130	12	32	6	0	5	22	0	10	1	34	0	1	2	.408
2014	MONTERREY	.308	61	146	22	45	12	0	2	23	1	18	2	35	1	1	5	.432
2015	MONTERREY	.268	69	157	19	42	10	0	1	17	0	14	1	35	0	2	6	.350
2016	MONTERREY	.247	49	97	14	24	9	0	3	13	0	11	2	24	0	0	3	.433
2017	MONTERREY	.355	24	62	9	22	4	0	6	21	0	3	0	11	0	0	2	.710
2018.1	MONTERREY	.395	15	38	6	15	4	0	2	6	0	5	2	5	0	0	3	.658
2018.2	MONTERREY	.347	26	72	11	25	4	0	3	12	0	8	0	11	0	0	1	.528
2019	MONTERREY	.375	114	424	98	159	36	3	26	101	5	78	3	65	0	0	17	.658
2021	MONTERREY	.365	55	200	31	73	16	0	11	45	2	26	5	38	2	2	5	.610
2022	MONTERREY	.313	86	291	50	91	22	0	15	61	3	45	6	47	5	0	4	.543
<b>Totales:</b>	<b>9</b>	<b>.327</b>	<b>568</b>	<b>1617</b>	<b>272</b>	<b>528</b>	<b>123</b>	<b>3</b>	<b>74</b>	<b>321</b>	<b>11</b>	<b>218</b>	<b>22</b>	<b>305</b>	<b>8</b>	<b>6</b>	<b>48</b>	<b>.544</b>

**MERCADO, DANIEL**

Daniel Antonio Mercado Escárcega (Nació: Nogales, Sonora, marzo 9, 1996) Batea: D Tira: D C

AÑO	EQUIPO	PCT	J	VB	CA	H	H2	H3	HR	CP	PP	BB	BI	SO	BR	AR	RDP	SLG
2018.1	LAGUNA	.200	25	50	5	10	2	0	0	5	0	3	0	10	0	0	5	.240
2018.2	LAGUNA	.307	45	153	23	47	6	0	7	20	3	6	0	38	0	0	4	.484
2019	LAGUNA	.209	34	91	10	19	5	0	0	7	2	5	0	23	0	0	4	.264
2021	LAGUNA	.189	18	37	1	7	3	0	0	3	1	0	0	11	0	0	1	.270
2022	LAG-PUE	.235	27	51	6	12	1	1	3	7	2	2	0	18	0	0	0	.471
<b>Totales:</b>	<b>4</b>	<b>.249</b>	<b>149</b>	<b>382</b>	<b>45</b>	<b>95</b>	<b>17</b>	<b>1</b>	<b>10</b>	<b>42</b>	<b>8</b>	<b>16</b>	<b>0</b>	<b>100</b>	<b>0</b>	<b>0</b>	<b>14</b>	<b>.377</b>

**MEZA JR, ALFREDO**

Alfredo Meza Vanegas (Nació: Caborca, Sonora, enero 17, 1996) Batea: D Tira: D C

AÑO	EQUIPO	PCT	J	VB	CA	H	H2	H3	HR	CP	PP	BB	BI	SO	BR	AR	RDP	SLG
2019	DURANGO	.167	7	12	2	2	0	0	2	4	0	0	0	4	0	0	0	.667
2021	DURANGO	.222	4	9	0	2	0	0	0	2	0	0	0	1	0	0	0	.222
2022	DURANGO	.353	20	34	4	12	6	1	1	10	0	1	0	9	1	0	0	.676
<b>Totales:</b>	<b>3</b>	<b>.291</b>	<b>31</b>	<b>55</b>	<b>6</b>	<b>16</b>	<b>6</b>	<b>1</b>	<b>3</b>	<b>16</b>	<b>0</b>	<b>1</b>	<b>0</b>	<b>14</b>	<b>1</b>	<b>0</b>	<b>0</b>	<b>.600</b>

**MEZA, ERIC**

Eric Rafael Meza Casillas (Nació: Tlaquepaque, Jalisco, marzo 5, 1998) Batea: Z Tira: Z IF

AÑO	EQUIPO	PCT	J	VB	CA	H	H2	H3	HR	CP	PP	BB	BI	SO	BR	AR	RDP	SLG
2014	MÉXICO	.556	2	9	0	5	0	0	0	2	0	0	0	2	0	0	0	.556
2018.1	OAXACA	.283	30	46	3	13	5	0	0	5	1	4	0	14	0	0	0	.391
2018.2	MÉXICO	.313	15	16	0	5	0	0	0	2	0	1	0	7	0	0	0	.313
2019	OAXACA	.301	63	146	26	44	8	0	6	15	2	8	1	29	0	1	3	.479
2021	OAXACA	.239	53	176	13	42	6	0	10	29	1	12	2	51	0	0	5	.443
2022	OAXACA	.280	43	100	15	28	3	0	7	19	2	11	1	45	0	1	2	.520
<b>Totales:</b>	<b>5</b>	<b>.278</b>	<b>206</b>	<b>493</b>	<b>57</b>	<b>137</b>	<b>22</b>	<b>0</b>	<b>23</b>	<b>72</b>	<b>6</b>	<b>36</b>	<b>4</b>	<b>148</b>	<b>0</b>	<b>2</b>	<b>10</b>	<b>.462</b>

# BATEADORES ACTIVOS TEMPORADA 2022

## MIRELES, JAVIER

Javier Ignacio Mireles Alvarado (Nació: Saltillo, Coahuila, enero 12, 1996)

Batea: D Tira: D

IF

AÑO	EQUIPO	PCT	J	VB	CA	H	H2	H3	HR	CP	PP	BB	BI	SO	BR	AR	RDP	SLG
2017	SALTILLO	.190	14	21	2	4	1	0	0	1	0	0	0	3	1	1	0	.238
2018.1	SALTILLO	.291	41	141	23	41	5	1	4	21	2	5	0	20	4	1	2	.426
2018.2	SALTILLO	.169	22	65	5	11	1	0	2	8	0	4	0	9	1	0	3	.277
2019	SALTILLO	.200	5	10	1	2	1	0	0	1	0	1	0	2	0	0	1	.300
2021	SALTILLO	.200	18	10	7	2	0	0	0	1	0	0	0	2	0	0	1	.200
2022	SALTILLO	.067	11	15	2	1	0	0	0	1	0	2	0	4	0	0	1	.067
<b>Totales:</b>	<b>5</b>	<b>.233</b>	<b>111</b>	<b>262</b>	<b>40</b>	<b>61</b>	<b>8</b>	<b>1</b>	<b>6</b>	<b>33</b>	<b>2</b>	<b>12</b>	<b>0</b>	<b>40</b>	<b>6</b>	<b>2</b>	<b>8</b>	<b>.340</b>

## MONROY, ANTONIO

Antonio Candelario Monroy (Nació: Los Ángeles, California, EUA, junio 26, 1997)

Batea: Z Tira: D

IF

AÑO	EQUIPO	PCT	J	VB	CA	H	H2	H3	HR	CP	PP	BB	BI	SO	BR	AR	RDP	SLG
2022	TIGRES QR	.232	27	56	7	13	3	0	0	4	3	5	0	18	0	1	1	.286
<b>Totales:</b>	<b>1</b>	<b>.232</b>	<b>27</b>	<b>56</b>	<b>7</b>	<b>13</b>	<b>3</b>	<b>0</b>	<b>0</b>	<b>4</b>	<b>3</b>	<b>5</b>	<b>0</b>	<b>18</b>	<b>0</b>	<b>1</b>	<b>1</b>	<b>.286</b>

## MOORE, LOGAN

Logan Lewis Moore (Nació: Scranton, Pensilvania, EUA, agosto 22, 1990)

Batea: Z Tira: D

C

AÑO	EQUIPO	PCT	J	VB	CA	H	H2	H3	HR	CP	PP	BB	BI	SO	BR	AR	RDP	SLG
2022	MONCLOVA	.250	45	104	19	26	10	0	2	16	0	16	0	32	0	0	2	.404
<b>Totales:</b>	<b>1</b>	<b>.250</b>	<b>45</b>	<b>104</b>	<b>19</b>	<b>26</b>	<b>10</b>	<b>0</b>	<b>2</b>	<b>16</b>	<b>0</b>	<b>16</b>	<b>0</b>	<b>32</b>	<b>0</b>	<b>0</b>	<b>2</b>	<b>.404</b>

## MORA, HÉCTOR

Héctor Manuel Mora González (Nació: Veracruz, Veracruz, diciembre 21, 2002)

Batea: D Tira: D

IF

AÑO	EQUIPO	PCT	J	VB	CA	H	H2	H3	HR	CP	PP	BB	BI	SO	BR	AR	RDP	SLG
2021	VERACRUZ	.251	60	179	22	45	7	0	1	10	0	12	0	41	1	3	3	.307
2022	VERACRUZ	.279	60	183	24	51	7	0	2	17	1	5	0	41	1	0	6	.350
<b>Totales:</b>	<b>2</b>	<b>.265</b>	<b>120</b>	<b>362</b>	<b>46</b>	<b>96</b>	<b>14</b>	<b>0</b>	<b>3</b>	<b>27</b>	<b>1</b>	<b>17</b>	<b>0</b>	<b>82</b>	<b>2</b>	<b>3</b>	<b>9</b>	<b>.329</b>

## MORA, RAMÓN

José Ramón Mora Morales (Nació: Mexicali, Baja California, marzo 8, 2000)

Batea: D Tira: D

OF

AÑO	EQUIPO	PCT	J	VB	CA	H	H2	H3	HR	CP	PP	BB	BI	SO	BR	AR	RDP	SLG
2022	LAGUNA	.200	15	15	2	3	0	0	0	2	0	0	0	3	0	0	2	.200
<b>Totales:</b>	<b>1</b>	<b>.200</b>	<b>15</b>	<b>15</b>	<b>2</b>	<b>3</b>	<b>0</b>	<b>0</b>	<b>0</b>	<b>2</b>	<b>0</b>	<b>0</b>	<b>0</b>	<b>3</b>	<b>0</b>	<b>0</b>	<b>2</b>	<b>.200</b>

## MORALES, CHRISTIAN

Christian Orlando Morales López (Nació: Saltillo, Coahuila, julio 27, 2001)

Batea: D Tira: D

OF

AÑO	EQUIPO	PCT	J	VB	CA	H	H2	H3	HR	CP	PP	BB	BI	SO	BR	AR	RDP	SLG
2022	SALTILLO	.125	6	8	3	1	0	0	1	1	0	2	0	2	0	1	1	.500
<b>Totales:</b>	<b>1</b>	<b>.125</b>	<b>6</b>	<b>8</b>	<b>3</b>	<b>1</b>	<b>0</b>	<b>0</b>	<b>1</b>	<b>1</b>	<b>0</b>	<b>2</b>	<b>0</b>	<b>2</b>	<b>0</b>	<b>1</b>	<b>1</b>	<b>.500</b>

## MORALES, HERIBERTO

Heriberto Morales Téllez (Nació: Hermosillo, Sonora, octubre 10, 2002)

Batea: D Tira: D

C

AÑO	EQUIPO	PCT	J	VB	CA	H	H2	H3	HR	CP	PP	BB	BI	SO	BR	AR	RDP	SLG
2021	MÉXICO	.250	3	4	0	1	0	0	0	1	0	0	0	1	0	0	0	.250
2022	OAXACA	.357	5	14	1	5	0	0	0	1	0	0	0	4	0	0	1	.357
<b>Totales:</b>	<b>2</b>	<b>.333</b>	<b>8</b>	<b>18</b>	<b>1</b>	<b>6</b>	<b>0</b>	<b>0</b>	<b>0</b>	<b>2</b>	<b>0</b>	<b>0</b>	<b>0</b>	<b>5</b>	<b>0</b>	<b>0</b>	<b>1</b>	<b>.333</b>

## MORENO, ANDRÉS

Andrés Moreno Jiménez (Nació: Oaxaca, Oaxaca, julio 17, 2000)

Batea: D Tira: D

IF

AÑO	EQUIPO	PCT	J	VB	CA	H	H2	H3	HR	CP	PP	BB	BI	SO	BR	AR	RDP	SLG
2021	OAXACA	.111	19	36	2	4	0	0	0	2	0	1	0	18	2	0	1	.111
2022	OAXACA	.500	5	4	2	2	0	0	0	0	1	2	0	1	0	0	0	.500
<b>Totales:</b>	<b>2</b>	<b>.150</b>	<b>24</b>	<b>40</b>	<b>4</b>	<b>6</b>	<b>0</b>	<b>0</b>	<b>0</b>	<b>2</b>	<b>1</b>	<b>3</b>	<b>0</b>	<b>19</b>	<b>2</b>	<b>0</b>	<b>1</b>	<b>.150</b>



**MOTTA, ITALO**

Italo Motta Villarreal (Nació: Mazatlán, Sinaloa, julio 8, 1998)

Batea: Z Tira: D

IF

AÑO	EQUIPO	PCT	J	VB	CA	H	H2	H3	HR	CP	PP	BB	BI	SO	BR	AR	RDP	SLG
2021	CAMPECHE	.244	28	41	11	10	1	0	0	2	0	10	0	7	4	2	2	.268
2022	CAMPECHE	.244	67	205	35	50	9	2	5	23	0	21	1	54	4	2	6	.380
<b>Totales:</b>	<b>2</b>	<b>.244</b>	<b>95</b>	<b>246</b>	<b>46</b>	<b>60</b>	<b>10</b>	<b>2</b>	<b>5</b>	<b>25</b>	<b>0</b>	<b>31</b>	<b>1</b>	<b>61</b>	<b>8</b>	<b>4</b>	<b>8</b>	<b>.362</b>

**MUÑOZ, CARLOS**

Carlos Hiram Muñoz Portillo (Nació: Hidalgo del Parral, Chihuahua, junio 29, 1994)

Batea: Z Tira: Z

IF

AÑO	EQUIPO	PCT	J	VB	CA	H	H2	H3	HR	CP	PP	BB	BI	SO	BR	AR	RDP	SLG
2018.1	DOS LAREDOS	.250	36	108	10	27	2	0	1	10	1	14	1	16	0	0	2	.296
2019	DURANGO	.312	106	353	48	110	25	0	7	64	8	46	5	40	0	0	11	.442
2021	DURANGO	.289	66	228	38	66	14	0	6	34	3	44	1	36	1	0	5	.430
2022	DUR-AGS	.319	77	238	32	76	13	0	5	43	5	28	2	24	0	0	8	.437
<b>Totales:</b>	<b>4</b>	<b>.301</b>	<b>285</b>	<b>927</b>	<b>128</b>	<b>279</b>	<b>54</b>	<b>0</b>	<b>19</b>	<b>151</b>	<b>17</b>	<b>132</b>	<b>9</b>	<b>116</b>	<b>1</b>	<b>0</b>	<b>26</b>	<b>.421</b>

**MURILLO, AGUSTÍN**

Agustín Murillo Pineda (Nació: Tijuana, Baja California, mayo 5, 1982)

Batea: D Tira: D

IF

AÑO	EQUIPO	PCT	J	VB	CA	H	H2	H3	HR	CP	PP	BB	BI	SO	BR	AR	RDP	SLG
2007	CHIHUAHUA	.342	77	301	59	103	28	1	9	53	4	32	3	45	12	7	10	.532
2008	MONTERREY	.322	96	395	75	127	22	1	10	57	6	31	0	60	19	3	16	.458
2010	MONTERREY	.293	99	375	78	110	29	1	7	48	4	60	0	53	13	2	8	.432
2011	MONTERREY	.301	94	349	63	105	12	0	11	58	4	48	8	52	8	3	13	.430
2012	MONTERREY	.282	99	373	62	105	16	2	10	55	3	43	1	62	20	3	8	.416
2013	MONTERREY	.337	108	395	82	133	24	1	10	56	9	58	4	56	27	8	13	.478
2014	MONTERREY	.340	110	424	98	144	29	1	24	95	9	52	2	45	32	4	12	.583
2015	MONTERREY	.279	102	383	57	107	19	1	11	58	2	40	2	49	17	5	9	.420
2016	MONTERREY	.303	107	389	57	118	24	0	7	44	5	41	4	43	16	4	13	.419
2017	MONTERREY	.287	58	209	32	60	8	0	5	23	0	28	2	23	5	4	8	.397
2018.1	MONTERREY	.290	51	186	34	54	7	0	10	44	5	29	1	29	6	0	4	.489
2018.2	MONTERREY	.340	53	212	33	72	14	0	6	26	1	22	3	29	6	2	5	.491
2019	MONTERREY	.294	108	394	72	116	18	1	13	71	9	40	1	55	14	6	4	.444
2021	LEO-MTY	.379	44	169	33	64	11	0	4	28	2	18	0	20	2	0	5	.515
2022	TJUANA	.289	52	173	32	50	8	0	3	29	2	26	0	33	3	1	4	.387
<b>Totales:</b>	<b>14</b>	<b>.311</b>	<b>1258</b>	<b>4727</b>	<b>867</b>	<b>1468</b>	<b>269</b>	<b>9</b>	<b>140</b>	<b>745</b>	<b>65</b>	<b>568</b>	<b>31</b>	<b>654</b>	<b>200</b>	<b>52</b>	<b>132</b>	<b>.460</b>

**MUSTELIER, RONNIER**

Ronnier Mustelier Bell (Nació: Santiago de Cuba, Cuba, agosto 8, 1984)

Batea: D Tira: D

IF

AÑO	EQUIPO	PCT	J	VB	CA	H	H2	H3	HR	CP	PP	BB	BI	SO	BR	AR	RDP	SLG
2014	TIG-LAG	.351	77	302	65	106	17	1	10	60	0	30	0	35	13	0	0	.513
2017	YUCATÁN	.318	48	179	27	57	7	1	1	22	1	17	2	17	3	0	4	.385
2018.1	TABASCO	.333	56	198	22	66	14	1	3	35	1	23	2	23	2	1	2	.460
2018.2	TABASCO	.361	34	119	13	43	2	0	1	15	3	11	0	11	1	0	6	.403
2019	TABASCO	.366	106	396	63	145	28	0	13	73	5	49	6	36	6	3	12	.535
2021	TABASCO	.268	60	213	23	57	9	0	2	21	3	29	1	28	4	1	11	.338
2022	TIGRES QR	.299	29	97	13	29	4	0	3	13	2	12	0	13	2	1	4	.433
<b>Totales:</b>	<b>6</b>	<b>.334</b>	<b>410</b>	<b>1504</b>	<b>226</b>	<b>503</b>	<b>81</b>	<b>3</b>	<b>33</b>	<b>239</b>	<b>15</b>	<b>171</b>	<b>11</b>	<b>163</b>	<b>31</b>	<b>6</b>	<b>39</b>	<b>.458</b>

**NAVARRO, CHRISTIAN**

Christian René Navarro Amparan (Nació: Esperanza, Sonora, diciembre 18, 1995)

Batea: D Tira: D

OF

AÑO	EQUIPO	PCT	J	VB	CA	H	H2	H3	HR	CP	PP	BB	BI	SO	BR	AR	RDP	SLG
2019	CAMPECHE	.300	48	40	10	12	2	0	1	2	1	4	0	12	1	0	1	.425
2021	CAMPECHE	.171	23	35	5	6	0	1	0	2	0	4	1	11	2	3	0	.229
2022	CAMPECHE	.327	37	113	14	37	9	0	2	13	1	6	0	20	4	1	1	.460
<b>Totales:</b>	<b>3</b>	<b>.293</b>	<b>108</b>	<b>188</b>	<b>29</b>	<b>55</b>	<b>11</b>	<b>1</b>	<b>3</b>	<b>17</b>	<b>2</b>	<b>14</b>	<b>1</b>	<b>43</b>	<b>7</b>	<b>4</b>	<b>2</b>	<b>.410</b>

# BATEADORES ACTIVOS TEMPORADA 2022

## NAVARRO, EFRÉN

Efrén Navarro Mata (Nació: Los Ángeles, California, EUA, mayo 14, 1986)

Batea: Z Tira: Z

IF-OF

AÑO	EQUIPO	PCT	J	VB	CA	H	H2	H3	HR	CP	PP	BB	BI	SO	BR	AR	RDP	SLG
2016	TIJUANA	.500	1	2	2	1	0	0	0	0	0	2	0	0	0	0	0	.500
2021	TIJUANA	.345	44	142	20	49	11	0	1	24	1	33	0	27	0	2	3	.444
2022	TIJUANA	.300	77	253	49	76	12	0	10	42	3	49	5	57	0	1	10	.466
<b>Totales:</b>	<b>3</b>	<b>.317</b>	<b>122</b>	<b>397</b>	<b>71</b>	<b>126</b>	<b>23</b>	<b>0</b>	<b>11</b>	<b>66</b>	<b>4</b>	<b>84</b>	<b>5</b>	<b>84</b>	<b>0</b>	<b>3</b>	<b>13</b>	<b>.458</b>

## NEVAREZ, DEAN

Dean Martín Nevarez (Nació: Tijuana, Baja California, enero 4, 1997)

Batea: D Tira: D

C

AÑO	EQUIPO	PCT	J	VB	CA	H	H2	H3	HR	CP	PP	BB	BI	SO	BR	AR	RDP	SLG
2022	GDL-TIJ	.342	48	111	22	38	6	0	9	27	4	20	0	32	1	3	4	.640
<b>Totales:</b>	<b>1</b>	<b>.342</b>	<b>48</b>	<b>111</b>	<b>22</b>	<b>38</b>	<b>6</b>	<b>0</b>	<b>9</b>	<b>27</b>	<b>4</b>	<b>20</b>	<b>0</b>	<b>32</b>	<b>1</b>	<b>3</b>	<b>4</b>	<b>.640</b>

## NIEVES, EFRÉN

Efrén Esau Nieves Ruiz (Nació: Tepic, Nayarit, marzo 21, 1999)

Batea: D Tira: D

IF

AÑO	EQUIPO	PCT	J	VB	CA	H	H2	H3	HR	CP	PP	BB	BI	SO	BR	AR	RDP	SLG
2021	TIGRES QR	.500	2	2	0	1	0	0	0	0	0	0	0	1	0	0	0	.500
2022	TIGRES QR	.167	5	6	0	1	0	0	0	0	0	0	0	1	0	0	0	.167
<b>Totales:</b>	<b>2</b>	<b>.250</b>	<b>7</b>	<b>8</b>	<b>0</b>	<b>2</b>	<b>0</b>	<b>0</b>	<b>0</b>	<b>0</b>	<b>0</b>	<b>0</b>	<b>0</b>	<b>2</b>	<b>0</b>	<b>0</b>	<b>0</b>	<b>.250</b>

## NOEL, RICO

Rico Noel Jablonski (Nació: Lawton, Oklajoma, EUA, enero 11, 1989)

Batea: D Tira: D

OF

AÑO	EQUIPO	PCT	J	VB	CA	H	H2	H3	HR	CP	PP	BB	BI	SO	BR	AR	RDP	SLG
2017	LEÓN	.250	10	48	5	12	2	0	2	5	0	3	1	15	5	2	1	.417
2019	YUCATÁN	.135	11	37	3	5	0	0	0	0	0	2	0	14	2	1	0	.135
2022	MTY-VER	.248	38	117	25	29	3	2	2	7	8	12	0	31	9	1	3	.359
<b>Totales:</b>	<b>3</b>	<b>.228</b>	<b>59</b>	<b>202</b>	<b>33</b>	<b>46</b>	<b>5</b>	<b>2</b>	<b>4</b>	<b>12</b>	<b>8</b>	<b>17</b>	<b>1</b>	<b>60</b>	<b>16</b>	<b>4</b>	<b>4</b>	<b>.332</b>

## NORZAGARAY, CIRO

Ciro Alfonso Norzagaray Borboa (Nació: Ciudad de México, agosto 17, 1994)

Batea: D Tira: D

IF

AÑO	EQUIPO	PCT	J	VB	CA	H	H2	H3	HR	CP	PP	BB	BI	SO	BR	AR	RDP	SLG
2017	YUCATÁN	.000	7	7	1	0	0	0	0	0	0	1	0	2	0	0	0	.000
2018.1	LAGUNA	.252	41	111	19	28	3	0	0	10	1	21	0	26	1	1	1	.279
2018.2	LAGUNA	.229	49	144	14	33	1	0	1	10	3	9	0	32	2	4	3	.257
2019	LAGUNA	.309	104	356	53	110	20	5	4	39	8	37	1	67	5	7	7	.427
2021	LAGUNA	.291	49	175	30	51	10	1	1	11	5	11	1	40	4	2	5	.377
2022	PUEBLA	.264	65	182	30	48	8	0	1	22	5	16	1	37	4	1	5	.324
<b>Totales:</b>	<b>5</b>	<b>.277</b>	<b>315</b>	<b>975</b>	<b>147</b>	<b>270</b>	<b>42</b>	<b>6</b>	<b>7</b>	<b>92</b>	<b>22</b>	<b>95</b>	<b>3</b>	<b>204</b>	<b>16</b>	<b>15</b>	<b>21</b>	<b>.354</b>

## NÚÑEZ, ALDO

Aldo Francisco Núñez Ortega (Nació: Mérida, Yucatán, abril 23, 2001)

Batea: D Tira: D

IF

AÑO	EQUIPO	PCT	J	VB	CA	H	H2	H3	HR	CP	PP	BB	BI	SO	BR	AR	RDP	SLG
2022	MONCLOVA	.294	48	34	16	10	1	0	1	6	0	4	0	8	3	2	0	.412
<b>Totales:</b>	<b>1</b>	<b>.294</b>	<b>48</b>	<b>34</b>	<b>16</b>	<b>10</b>	<b>1</b>	<b>0</b>	<b>1</b>	<b>6</b>	<b>0</b>	<b>4</b>	<b>0</b>	<b>8</b>	<b>3</b>	<b>2</b>	<b>0</b>	<b>.412</b>

## NÚÑEZ, GUSTAVO

Gustavo Adolfo Núñez Castillo (Nació: San Pedro de Macoris, República Dominicana, febrero 8, 1988)

Batea: A Tira: D

IF

AÑO	EQUIPO	PCT	J	VB	CA	H	H2	H3	HR	CP	PP	BB	BI	SO	BR	AR	RDP	SLG
2018.1	DOS LAREDOS	.259	22	85	12	22	4	0	1	6	1	9	0	18	3	3	3	.341
2022	OAX-MTY	.313	85	316	59	99	16	4	4	41	3	32	1	31	20	5	10	.427
<b>Totales:</b>	<b>2</b>	<b>.302</b>	<b>107</b>	<b>401</b>	<b>71</b>	<b>121</b>	<b>20</b>	<b>4</b>	<b>5</b>	<b>47</b>	<b>4</b>	<b>41</b>	<b>1</b>	<b>49</b>	<b>23</b>	<b>8</b>	<b>13</b>	<b>.409</b>

**OBESO, NORBERTO**

Norberto Obeso González (Nació: Hermosillo, Sonora, julio 9, 1995) Batea: Z Tira: D OF

AÑO	EQUIPO	PCT	J	VB	CA	H	H2	H3	HR	CP	PP	BB	BI	SO	BR	AR	RDP	SLG
2021	YUCATÁN	.243	55	152	24	37	11	0	2	20	3	16	0	21	5	0	5	.355
2022	YUCATÁN	.316	68	193	37	61	8	0	1	23	6	50	1	30	1	1	7	.373
<b>Totales:</b>	<b>2</b>	<b>.284</b>	<b>123</b>	<b>345</b>	<b>61</b>	<b>98</b>	<b>19</b>	<b>0</b>	<b>3</b>	<b>43</b>	<b>9</b>	<b>66</b>	<b>1</b>	<b>51</b>	<b>6</b>	<b>1</b>	<b>12</b>	<b>.365</b>

**O'BRIEN, PETER**

Peter Robert O'Brien (Nació: Hialeah, Florida, EUA, julio 15, 1990) Batea: D Tira: D OF

AÑO	EQUIPO	PCT	J	VB	CA	H	H2	H3	HR	CP	PP	BB	BI	SO	BR	AR	RDP	SLG
2021	TIJUANA	.258	60	233	39	60	13	4	16	39	2	14	0	82	1	1	4	.554
2022	PUEBLA	.298	85	299	70	89	15	1	32	78	2	37	1	91	2	3	4	.676
<b>Totales:</b>	<b>2</b>	<b>.280</b>	<b>145</b>	<b>532</b>	<b>109</b>	<b>149</b>	<b>28</b>	<b>5</b>	<b>48</b>	<b>117</b>	<b>4</b>	<b>51</b>	<b>1</b>	<b>173</b>	<b>3</b>	<b>4</b>	<b>8</b>	<b>.622</b>

**OLLOQUE, MANNY**

Manuel José Olloque (Nació: Torrance, California, EUA, mayo 11, 1996) Batea: D Tira: D IF

AÑO	EQUIPO	PCT	J	VB	CA	H	H2	H3	HR	CP	PP	BB	BI	SO	BR	AR	RDP	SLG
2022	DURANGO	.311	56	180	38	56	19	0	8	35	1	22	0	59	2	0	3	.550
<b>Totales:</b>	<b>1</b>	<b>.311</b>	<b>56</b>	<b>180</b>	<b>38</b>	<b>56</b>	<b>19</b>	<b>0</b>	<b>8</b>	<b>35</b>	<b>1</b>	<b>22</b>	<b>0</b>	<b>59</b>	<b>2</b>	<b>0</b>	<b>3</b>	<b>.550</b>

**OLMEDO-BARRERA, DAVID**

David Alberto Olmedo-Barrera (Nació: Glendale, California, EUA, junio 22, 1994) Batea: Z Tira: D OF

AÑO	EQUIPO	PCT	J	VB	CA	H	H2	H3	HR	CP	PP	BB	BI	SO	BR	AR	RDP	SLG
2021	PUEBLA	.354	52	206	41	73	16	3	16	45	1	18	3	46	3	2	1	.694
2022	GDL	.378	33	119	39	45	7	1	11	29	3	20	2	37	6	0	2	.731
<b>Totales:</b>	<b>2</b>	<b>.363</b>	<b>85</b>	<b>325</b>	<b>80</b>	<b>118</b>	<b>23</b>	<b>4</b>	<b>27</b>	<b>74</b>	<b>4</b>	<b>38</b>	<b>5</b>	<b>83</b>	<b>9</b>	<b>2</b>	<b>3</b>	<b>.708</b>

**ORDUÑO, MANUEL**

Manuel Orduño Bojórquez (Nació: Ciudad Obregón, Sonora, enero 21, 1996) Batea: D Tira: D IF

AÑO	EQUIPO	PCT	J	VB	CA	H	H2	H3	HR	CP	PP	BB	BI	SO	BR	AR	RDP	SLG
2014	TIGRES QR	.170	26	53	5	9	1	0	0	3	1	4	0	10	1	0	1	.189
2015	TIGRES QR	.167	14	12	1	2	0	0	0	0	0	0	0	5	0	1	0	.167
2017	TIGRES QR	.273	8	11	0	3	0	0	0	1	0	1	0	1	0	2	0	.273
2018.1	TIGRES QR	.158	25	38	5	6	0	0	0	2	3	1	0	11	1	1	2	.158
2018.2	TIGRES QR	.308	21	26	3	8	2	0	0	2	0	1	0	7	0	0	0	.385
2019	TIGRES QR	.340	77	285	53	97	11	4	6	45	5	24	0	46	6	2	5	.470
2021	TIGRES QR	.243	21	74	11	18	2	0	0	8	0	4	0	7	1	0	2	.270
2022	TIGRES QR	.264	71	242	38	64	13	1	2	27	5	23	0	41	2	1	3	.351
<b>Totales:</b>	<b>7</b>	<b>.279</b>	<b>263</b>	<b>741</b>	<b>116</b>	<b>207</b>	<b>29</b>	<b>5</b>	<b>8</b>	<b>88</b>	<b>14</b>	<b>58</b>	<b>0</b>	<b>128</b>	<b>11</b>	<b>7</b>	<b>13</b>	<b>.364</b>

**ORNELAS, JULIÁN**

Julián Rafael Ornelas Murray (Nació: Tijuana, Baja California, diciembre 28, 1996) Batea: Z Tira: D OF

AÑO	EQUIPO	PCT	J	VB	CA	H	H2	H3	HR	CP	PP	BB	BI	SO	BR	AR	RDP	SLG
2017	MÉXICO	.295	45	112	14	33	7	1	0	16	1	13	1	30	1	1	1	.375
2018.1	OAXACA	.269	12	26	6	7	1	0	2	9	0	3	0	7	2	0	0	.538
2018.2	OAXACA	.285	46	137	21	39	4	0	1	16	2	13	0	39	8	2	5	.336
2019	OAXACA	.287	110	376	70	108	18	4	21	60	3	46	4	87	13	5	7	.524
2021	MÉXICO	.295	50	156	25	46	7	3	6	40	2	23	1	34	3	1	2	.494
2022	MÉXICO	.344	67	189	46	65	11	1	12	40	1	29	0	35	4	4	7	.603
<b>Totales:</b>	<b>5</b>	<b>.299</b>	<b>330</b>	<b>996</b>	<b>182</b>	<b>298</b>	<b>48</b>	<b>9</b>	<b>42</b>	<b>181</b>	<b>9</b>	<b>127</b>	<b>6</b>	<b>232</b>	<b>31</b>	<b>13</b>	<b>22</b>	<b>.492</b>

## BATEADORES ACTIVOS TEMPORADA 2022

### OROZCO, JOSÉ MANUEL

José Manuel Orozco Rojas (Nació: Mazatlán, Sinaloa, octubre 17, 1990)

Batea: Z Tira: Z

OF

AÑO	EQUIPO	PCT	J	VB	CA	H	H2	H3	HR	CP	PP	BB	BI	SO	BR	AR	RDP	SLG
2010	ÁGUILA VER	.232	48	112	16	26	5	1	3	6	1	12	2	28	1	2	1	.375
2011	ÁGUILA VER	.272	43	158	13	43	6	0	4	14	0	12	1	49	1	0	2	.386
2012	ÁGUILA VER	.268	79	231	31	62	11	1	7	35	2	21	3	60	8	1	4	.416
2013	YUCATÁN	.249	85	297	35	74	14	1	8	44	2	19	3	86	0	1	10	.384
2014	LAGUNA	.300	90	323	49	97	19	3	8	38	1	29	5	86	7	4	2	.452
2015	LAGUNA	.259	99	316	52	82	20	2	11	38	0	44	4	90	6	3	6	.440
2016	LAGUNA	.259	83	201	29	52	6	1	10	25	1	22	3	61	2	1	3	.448
2017	TAB-SAL	.270	91	278	35	75	15	2	7	38	3	29	5	74	6	3	2	.414
2018.1	SALTILLO	.304	44	161	31	49	11	0	8	30	2	20	0	37	1	2	3	.522
2018.2	SALTILLO	.252	49	163	24	41	10	1	6	27	0	15	3	52	1	2	2	.436
2019	SALTILLO	.304	74	230	37	70	16	1	11	50	3	20	2	74	3	2	3	.526
2021	SAL-TIG	.197	47	137	19	27	3	0	6	14	1	17	0	37	4	3	1	.350
2022	DURANGO	.320	74	253	44	81	15	0	16	56	1	24	1	64	2	1	6	.569
<b>Totales:</b>	<b>12</b>	<b>.272</b>	<b>906</b>	<b>2860</b>	<b>415</b>	<b>779</b>	<b>151</b>	<b>13</b>	<b>105</b>	<b>415</b>	<b>17</b>	<b>284</b>	<b>32</b>	<b>798</b>	<b>42</b>	<b>25</b>	<b>45</b>	<b>.444</b>

### ORRANTIA, JOSÉ CARLOS

José Carlos Orrantía Lara (Nació: Los Mochis, Sinaloa, julio 11, 1998)

Batea: D Tira: D

IF

AÑO	EQUIPO	PCT	J	VB	CA	H	H2	H3	HR	CP	PP	BB	BI	SO	BR	AR	RDP	SLG
2022	LEO-GDL	.267	68	172	27	46	8	2	2	18	2	22	0	38	7	4	3	.372
<b>Totales:</b>	<b>1</b>	<b>.267</b>	<b>68</b>	<b>172</b>	<b>27</b>	<b>46</b>	<b>8</b>	<b>2</b>	<b>2</b>	<b>18</b>	<b>2</b>	<b>22</b>	<b>0</b>	<b>38</b>	<b>7</b>	<b>4</b>	<b>3</b>	<b>.372</b>

### ORTIZ, ALEJANDRO

Jorge Alejandro Ortiz Solís (Nació: San Blas, Nayarit, febrero 6, 1990)

Batea: A Tira: D

OF

AÑO	EQUIPO	PCT	J	VB	CA	H	H2	H3	HR	CP	PP	BB	BI	SO	BR	AR	RDP	SLG
2009	MÉXICO	.200	5	5	0	1	0	0	0	0	0	0	0	0	0	0	0	.200
2011	MÉXICO	.000	9	4	1	0	0	0	0	0	0	0	0	0	0	0	0	.000
2012	MEX-OAX	.293	56	99	19	29	2	3	1	6	2	9	1	17	9	3	0	.404
2013	MÉXICO	.111	13	18	5	2	0	1	0	3	0	4	0	7	0	0	0	.222
2014	MÉXICO	.255	74	141	26	36	5	5	2	26	2	9	1	40	5	2	2	.404
2015	OAXACA	.354	58	164	33	58	12	2	4	29	0	21	3	38	5	4	1	.524
2016	OAX-MEX	.320	92	344	54	110	14	2	7	38	4	43	0	88	11	10	6	.433
2017	MÉXICO	.354	50	164	24	58	17	0	4	32	3	14	2	31	1	4	5	.530
2018.1	MEX-OAX	.252	40	119	16	30	8	0	1	11	0	10	1	26	0	1	4	.345
2018.2	OAXACA	.293	23	58	7	17	4	0	0	6	0	4	0	7	0	0	2	.362
2019	MONCLOVA	.290	14	31	4	9	1	0	1	5	1	0	0	7	0	1	1	.419
2021	VERACRUZ	.326	61	230	41	75	16	0	3	27	7	20	0	40	4	4	2	.435
2022	VERACRUZ	.302	81	275	33	83	17	0	6	34	6	19	0	55	4	1	8	.429
<b>Totales:</b>	<b>12</b>	<b>.308</b>	<b>576</b>	<b>1652</b>	<b>263</b>	<b>508</b>	<b>96</b>	<b>13</b>	<b>29</b>	<b>217</b>	<b>25</b>	<b>153</b>	<b>8</b>	<b>356</b>	<b>39</b>	<b>30</b>	<b>31</b>	<b>.434</b>

### ORTIZ, DANNY

Daniel Ortiz Flores (Nació: Caguas, Puerto Rico, enero 5, 1990)

Batea: Z Tira: Z

OF

AÑO	EQUIPO	PCT	J	VB	CA	H	H2	H3	HR	CP	PP	BB	BI	SO	BR	AR	RDP	SLG
2019	PUEBLA	.312	117	462	96	144	30	1	42	114	8	51	4	104	1	3	8	.654
2021	PUEBLA	.294	62	231	44	68	18	0	16	48	3	29	2	47	0	3	3	.580
2022	PUEBLA	.286	86	332	62	95	24	1	35	102	4	32	7	85	2	1	6	.681
<b>Totales:</b>	<b>3</b>	<b>.300</b>	<b>265</b>	<b>1025</b>	<b>202</b>	<b>307</b>	<b>72</b>	<b>2</b>	<b>93</b>	<b>264</b>	<b>15</b>	<b>112</b>	<b>13</b>	<b>236</b>	<b>3</b>	<b>7</b>	<b>17</b>	<b>.646</b>

**ORTIZ, ELIEZER**

Eliezer Ortiz Reyes (Nació: Veracruz, Veracruz, julio 18, 1987)

Batea: D Tira: D

OF

AÑO	EQUIPO	PCT	J	VB	CA	H	H2	H3	HR	CP	PP	BB	BI	SO	BR	AR	RDP	SLG
2008	PUEBLA	.240	74	146	22	35	2	1	1	7	2	2	0	20	5	5	4	.288
2009	PUEBLA	.258	62	120	16	31	6	1	1	13	4	3	0	24	6	5	0	.350
2010	PUEBLA	.288	56	66	26	19	6	0	3	12	4	5	0	15	7	3	0	.515
2011	PUEBLA	.277	55	94	23	26	7	0	0	6	5	5	0	17	7	2	0	.351
2012	PUEBLA	.322	68	121	24	39	5	1	1	22	4	5	0	32	5	4	1	.405
2013	PUEBLA	.324	106	417	77	135	27	4	7	52	9	17	2	80	12	9	13	.458
2014	ÁGUILA VER	.280	74	207	26	58	12	0	5	26	8	9	0	53	12	8	8	.411
2015	AGS	.268	109	377	61	101	21	5	6	48	10	17	0	85	14	7	10	.398
2016	AGS	.290	106	338	45	98	15	1	6	57	14	18	0	80	12	6	7	.393
2017	AGS	.300	96	337	38	101	18	3	3	50	6	14	0	62	11	3	13	.398
2018.1	AGS	.351	13	37	6	13	1	0	2	10	0	1	0	6	2	1	3	.541
2018.2	AGS	.244	36	86	7	21	5	1	1	13	4	2	0	23	1	1	3	.360
2019	AGS	.286	93	280	45	80	15	0	5	41	15	18	0	60	5	0	11	.393
2021	AGS	.298	59	205	26	61	7	0	3	27	9	10	0	43	5	7	11	.376
2022	AGS	.347	50	121	21	42	8	0	3	20	3	9	0	21	4	2	2	.488
<b>Totales:</b>	<b>14</b>	<b>.291</b>	<b>1057</b>	<b>2952</b>	<b>463</b>	<b>860</b>	<b>155</b>	<b>17</b>	<b>47</b>	<b>404</b>	<b>97</b>	<b>135</b>	<b>2</b>	<b>621</b>	<b>108</b>	<b>63</b>	<b>86</b>	<b>.403</b>

**OSORIO, ENRIQUE**

Enrique Osorio Ramos (Nació: Veracruz, Veracruz, enero 14, 1985)

Batea: D Tira: D

OF

AÑO	EQUIPO	PCT	J	VB	CA	H	H2	H3	HR	CP	PP	BB	BI	SO	BR	AR	RDP	SLG
2006	ÁGUILA VER	.232	70	138	32	32	6	0	1	11	7	20	0	23	5	3	3	.297
2007	ÁGUILA VER	.219	72	114	13	25	2	0	0	11	1	11	0	24	5	3	5	.237
2008	VER-MIN	.230	80	196	17	45	4	1	3	11	2	12	1	35	3	6	5	.306
2009	ÁGUILA VER	.205	59	44	4	9	1	0	0	5	2	8	0	6	3	2	0	.227
2010	ÁGUILA VER	.278	59	79	21	22	6	0	0	9	1	12	0	13	5	1	1	.354
2011	ÁGUILA VER	.307	78	205	44	63	10	2	7	24	4	32	1	31	3	5	5	.478
2012	ÁGUILA VER	.259	87	247	31	64	10	1	6	24	7	22	0	30	6	8	6	.381
2013	ÁGUILA VER	.300	101	340	48	102	19	1	10	46	4	35	1	54	9	6	4	.450
2014	ÁGUILA VER	.275	110	371	52	102	22	0	3	29	7	29	6	53	14	4	11	.358
2015	ÁGUILA VER	.305	103	361	53	110	24	0	8	52	4	28	1	29	17	1	10	.438
2016	ÁGUILA VER	.324	82	281	41	91	12	0	3	26	4	31	2	28	7	7	9	.399
2017	ÁGUILA VER	.268	93	314	39	84	18	0	0	35	6	21	1	48	7	3	8	.325
2018.1	DOS LAREDOS	.304	54	207	24	63	14	1	4	21	3	19	1	21	3	3	6	.440
2018.2	DOS LAREDOS	.249	51	173	26	43	13	1	1	20	5	16	1	18	4	2	5	.353
2019	PUE-LAR	.265	71	132	27	35	7	2	3	20	1	15	0	23	4	2	1	.417
2021	DOS LAREDOS	.331	49	154	24	51	5	1	4	24	4	10	0	20	3	1	6	.455
2022	DOS LAREDOS	.301	65	183	29	55	14	0	2	20	4	14	1	22	1	0	6	.410
<b>Totales:</b>	<b>16</b>	<b>.281</b>	<b>1284</b>	<b>3539</b>	<b>525</b>	<b>996</b>	<b>187</b>	<b>10</b>	<b>55</b>	<b>388</b>	<b>66</b>	<b>335</b>	<b>16</b>	<b>478</b>	<b>99</b>	<b>57</b>	<b>91</b>	<b>.387</b>

**OSORIO, FAUSTO**

Fausto Imanol Osorio Córdova (Nació: Hermosillo, Sonora, agosto 18, 1999)

Batea: D Tira: D

OF

AÑO	EQUIPO	PCT	J	VB	CA	H	H2	H3	HR	CP	PP	BB	BI	SO	BR	AR	RDP	SLG
2021	GUADALAJARA	.235	23	34	4	8	1	0	0	3	0	7	0	18	1	0	1	.265
2022	GUADALAJARA	.265	27	34	4	9	3	0	0	2	1	4	0	14	0	1	0	.353
<b>Totales:</b>	<b>2</b>	<b>.250</b>	<b>50</b>	<b>68</b>	<b>8</b>	<b>17</b>	<b>4</b>	<b>0</b>	<b>0</b>	<b>5</b>	<b>1</b>	<b>11</b>	<b>0</b>	<b>32</b>	<b>1</b>	<b>1</b>	<b>1</b>	<b>.309</b>

**OTOSAKA, TOMO**

Tomo Nicholas Otsaka Rousselot (Nació: Yokohama, Japón, enero 6, 1994)

Batea: Z Tira: D

OF

AÑO	EQUIPO	PCT	J	VB	CA	H	H2	H3	HR	CP	PP	BB	BI	SO	BR	AR	RDP	SLG
2022	LEO-SLT	.367	78	305	79	112	15	5	3	25	9	37	3	36	26	8	3	.479
<b>Totales:</b>	<b>1</b>	<b>.367</b>	<b>78</b>	<b>305</b>	<b>79</b>	<b>112</b>	<b>15</b>	<b>5</b>	<b>3</b>	<b>25</b>	<b>9</b>	<b>37</b>	<b>3</b>	<b>36</b>	<b>26</b>	<b>8</b>	<b>3</b>	<b>.479</b>

## BATEADORES ACTIVOS TEMPORADA 2022

### PACHECO, CARLOS

Carlos Armando Pacheco de los Santos (Nació: Saltillo, Coahuila, abril 2, 1999)														Batea: D Tira: D			OF	
AÑO	EQUIPO	PCT	J	VB	CA	H	H2	H3	HR	CP	PP	BB	BI	SO	BR	AR	RDP	SLG
2022	MÉXICO	.000	6	9	1	0	0	0	0	1	0	1	0	3	0	0	0	.000
<b>Totales:</b>	<b>1</b>	<b>.000</b>	<b>6</b>	<b>9</b>	<b>1</b>	<b>0</b>	<b>0</b>	<b>0</b>	<b>0</b>	<b>1</b>	<b>0</b>	<b>1</b>	<b>0</b>	<b>3</b>	<b>0</b>	<b>0</b>	<b>0</b>	<b>.000</b>

### PALMA, ALEXANDER

Alexander Antonio Palma Machado (Nació: Miranda, Venezuela, octubre 18, 1995)														Batea: D Tira: D			OF	
AÑO	EQUIPO	PCT	J	VB	CA	H	H2	H3	HR	CP	PP	BB	BI	SO	BR	AR	RDP	SLG
2022	PUEBLA	.243	18	74	5	18	2	0	3	10	0	1	0	9	1	1	1	.392
<b>Totales:</b>	<b>1</b>	<b>.243</b>	<b>18</b>	<b>74</b>	<b>5</b>	<b>18</b>	<b>2</b>	<b>0</b>	<b>3</b>	<b>10</b>	<b>0</b>	<b>1</b>	<b>0</b>	<b>9</b>	<b>1</b>	<b>1</b>	<b>1</b>	<b>.392</b>

### PAULINO, CARLOS

Carlos Angenis Paulino Díaz (Nació: Puerto Plata, República Dominicana, septiembre 24, 1989)														Batea: D Tira: D			C	
AÑO	EQUIPO	PCT	J	VB	CA	H	H2	H3	HR	CP	PP	BB	BI	SO	BR	AR	RDP	SLG
2018.1	OAXACA	.276	33	116	17	32	7	2	2	22	4	8	0	28	2	1	4	.422
2021	DURANGO	.320	55	203	35	65	9	4	10	40	2	18	0	45	1	1	13	.552
2022	CAMPECHE	.238	72	231	29	55	13	1	7	29	4	25	1	72	0	0	4	.394
<b>Totales:</b>	<b>3</b>	<b>.276</b>	<b>160</b>	<b>550</b>	<b>81</b>	<b>152</b>	<b>29</b>	<b>7</b>	<b>19</b>	<b>91</b>	<b>10</b>	<b>51</b>	<b>1</b>	<b>145</b>	<b>3</b>	<b>2</b>	<b>21</b>	<b>.458</b>

### PEGUERO, FRANCISCO

Francisco Peguero Báez (Nació: Nigua, República Dominicana, junio 1, 1988)														Batea: D Tira: D			OF	
AÑO	EQUIPO	PCT	J	VB	CA	H	H2	H3	HR	CP	PP	BB	BI	SO	BR	AR	RDP	SLG
2015	TIGRES QR	.294	98	377	51	111	17	4	16	79	5	22	3	58	4	3	14	.488
2016	MONCLOVA	.311	106	415	58	129	16	5	15	64	4	26	4	77	7	2	11	.482
2018.2	MONCLOVA	.368	52	212	42	78	14	2	13	60	7	14	1	51	0	0	10	.637
2019	MONCLOVA	.380	115	463	123	176	26	0	31	106	9	48	2	100	7	1	21	.637
2022	MONCLOVA	.262	38	130	24	34	7	0	6	23	4	15	0	24	1	0	7	.454
<b>Totales:</b>	<b>5</b>	<b>.331</b>	<b>409</b>	<b>1597</b>	<b>298</b>	<b>528</b>	<b>80</b>	<b>11</b>	<b>81</b>	<b>332</b>	<b>29</b>	<b>125</b>	<b>10</b>	<b>310</b>	<b>19</b>	<b>6</b>	<b>63</b>	<b>.547</b>

### PEÑA ZONTA, ROMÁN

Román Peña Zonta (Nació: Tijuana, Baja California, septiembre 2, 1986)														Batea: Z Tira: Z			P	
AÑO	EQUIPO	PCT	J	VB	CA	H	H2	H3	HR	CP	PP	BB	BI	SO	BR	AR	RDP	SLG
2011	CAMPECHE	.248	37	121	16	30	5	1	5	12	2	20	0	33	4	2	2	.430
2012	CAMPECHE	.304	102	408	68	124	24	7	14	48	0	39	2	114	7	4	5	.500
2013	CAMPECHE	.360	7	25	4	9	1	0	1	3	0	6	0	6	1	0	0	.520
2014	CAMPECHE	.259	103	352	78	91	13	6	25	68	2	80	4	121	5	6	4	.543
2015	TIJ-PUE	.208	96	293	37	61	11	1	12	39	2	38	2	123	3	3	2	.375
2016	TIJ-TIG	.261	46	115	9	30	8	1	2	9	1	9	2	39	4	0	3	.400
2017	SAL-LAG	.175	34	57	7	10	3	0	1	11	0	7	0	26	0	0	1	.281
2022	OAXACA	.000	1	0	0	0	0	0	0	0	0	0	0	0	0	0	0	.000
<b>Totales:</b>	<b>8</b>	<b>.259</b>	<b>426</b>	<b>1371</b>	<b>219</b>	<b>355</b>	<b>65</b>	<b>16</b>	<b>60</b>	<b>190</b>	<b>7</b>	<b>199</b>	<b>10</b>	<b>462</b>	<b>24</b>	<b>15</b>	<b>17</b>	<b>.461</b>

### PEÑA, RAMIRO

Ramiro Peña Gauna (Nació: Monterrey, Nuevo León, julio 18, 1985)														Batea: A Tira: D			IF	
AÑO	EQUIPO	PCT	J	VB	CA	H	H2	H3	HR	CP	PP	BB	BI	SO	BR	AR	RDP	SLG
2018.1	MONTERREY	.320	51	194	29	62	9	1	1	27	2	14	2	24	4	0	5	.392
2018.2	MONTERREY	.288	52	205	35	59	8	2	9	36	1	22	2	14	5	1	8	.478
2019	MONTERREY	.349	93	378	73	132	33	0	13	64	3	23	2	40	6	0	6	.540
2021	MONTERREY	.332	47	190	36	63	9	3	7	27	1	16	1	25	1	1	4	.521
2022	MONTERREY	.267	72	262	36	70	13	1	7	32	0	25	1	30	4	2	4	.405
<b>Totales:</b>	<b>4</b>	<b>.314</b>	<b>315</b>	<b>1229</b>	<b>209</b>	<b>386</b>	<b>72</b>	<b>7</b>	<b>37</b>	<b>186</b>	<b>7</b>	<b>100</b>	<b>8</b>	<b>133</b>	<b>20</b>	<b>4</b>	<b>27</b>	<b>.474</b>

**PÉREZ, FÉLIX**

Félix Pérez Cardoso (Nació: Isla de la Juventud, Cuba, noviembre 14, 1984) Batea: Z Tira: Z OF

AÑO	EQUIPO	PCT	J	VB	CA	H	H2	H3	HR	CP	PP	BB	BI	SO	BR	AR	RDP	SLG
2015	MONTERREY	.312	94	343	68	107	28	2	20	70	3	44	8	61	4	5	6	.580
2016	MONTERREY	.315	64	235	41	74	16	0	14	53	3	29	3	48	1	3	3	.562
2017	MONTERREY	.284	28	102	19	29	2	1	6	23	4	9	2	22	0	1	3	.500
2018.1	AGS	.271	57	207	48	56	9	0	15	40	7	27	2	45	1	0	6	.531
2018.2	AGS-MTY	.320	55	231	48	74	15	0	19	60	4	18	4	44	1	1	4	.632
2019	MONTERREY	.308	89	351	77	108	24	2	30	94	7	42	7	69	0	1	9	.644
2021	LEÓN	.200	17	60	11	12	3	0	3	10	1	10	0	16	0	1	1	.400
2022	TIJUANA	.323	87	316	73	102	14	0	38	109	11	34	2	57	0	1	9	.728
<b>Totales:</b>	<b>7</b>	<b>.305</b>	<b>491</b>	<b>1845</b>	<b>385</b>	<b>562</b>	<b>111</b>	<b>5</b>	<b>145</b>	<b>459</b>	<b>40</b>	<b>213</b>	<b>28</b>	<b>362</b>	<b>7</b>	<b>13</b>	<b>41</b>	<b>.606</b>

**PÉREZ, FERNANDO**

Fernando Pérez Mayoral (Nació: Ensenada, Baja California, septiembre 13, 1993) Batea: Z Tira: D IF

AÑO	EQUIPO	PCT	J	VB	CA	H	H2	H3	HR	CP	PP	BB	BI	SO	BR	AR	RDP	SLG
2018.2	TIJUANA	.261	50	184	31	48	7	1	7	37	2	24	1	35	1	2	1	.424
2019	TIJ-CAM	.294	96	343	51	101	15	2	21	70	6	25	3	86	1	0	10	.534
2021	YUCATÁN	.252	46	119	18	30	4	0	2	11	1	15	1	31	0	1	6	.336
2022	GDL	.289	85	318	63	92	17	0	24	84	8	23	2	70	5	2	7	.569
<b>Totales:</b>	<b>4</b>	<b>.281</b>	<b>277</b>	<b>964</b>	<b>163</b>	<b>271</b>	<b>43</b>	<b>3</b>	<b>54</b>	<b>202</b>	<b>17</b>	<b>87</b>	<b>7</b>	<b>222</b>	<b>7</b>	<b>5</b>	<b>24</b>	<b>.500</b>

**PÉREZ, FRANCISCO**

Francisco Noel Pérez Estrada (Nació: Navojoa, Sonora, octubre 21, 2006) Batea: A Tira: D C

AÑO	EQUIPO	PCT	J	VB	CA	H	H2	H3	HR	CP	PP	BB	BI	SO	BR	AR	RDP	SLG
2022	SALTILLO	.333	2	3	0	1	0	0	0	0	1	0	0	1	0	0	0	.333
<b>Totales:</b>	<b>1</b>	<b>.333</b>	<b>2</b>	<b>3</b>	<b>0</b>	<b>1</b>	<b>0</b>	<b>0</b>	<b>0</b>	<b>0</b>	<b>1</b>	<b>0</b>	<b>0</b>	<b>1</b>	<b>0</b>	<b>0</b>	<b>0</b>	<b>.333</b>

**PÉREZ, HERNÁN**

Hernán Alejandro Pérez (Nació: Villa de Cura, Venezuela, marzo 26, 1991) Batea: A Tira: D OF

AÑO	EQUIPO	PCT	J	VB	CA	H	H2	H3	HR	CP	PP	BB	BI	SO	BR	AR	RDP	SLG
2022	TIJUANA	.231	3	13	2	3	1	0	1	3	0	0	0	3	0	0	0	.538
<b>Totales:</b>	<b>1</b>	<b>.231</b>	<b>3</b>	<b>13</b>	<b>2</b>	<b>3</b>	<b>1</b>	<b>0</b>	<b>1</b>	<b>3</b>	<b>0</b>	<b>0</b>	<b>0</b>	<b>3</b>	<b>0</b>	<b>0</b>	<b>0</b>	<b>.538</b>

**PÉREZ, JAIRO**

Jairo Alexander Pérez Añés (Nació: Acarigua, Venezuela, junio 10, 1988) Batea: D Tira: D IF

AÑO	EQUIPO	PCT	J	VB	CA	H	H2	H3	HR	CP	PP	BB	BI	SO	BR	AR	RDP	SLG
2016	CD CARMEN	.275	91	320	45	88	15	0	13	47	11	19	2	43	4	3	10	.444
2017	DURANGO	.336	92	342	57	115	20	0	14	65	9	21	1	41	12	4	17	.518
2018.1	TABASCO	.304	37	125	16	38	7	1	2	14	3	11	1	12	3	0	4	.424
2019	CAMPECHE	.304	13	46	6	14	3	1	1	5	3	2	0	6	0	0	0	.478
2021	DOS LAREDOS	.307	52	163	21	50	8	0	4	24	3	14	0	21	5	2	8	.429
2022	YUC-LEO	.276	68	214	37	59	11	2	7	33	9	22	0	28	4	2	19	.444
<b>Totales:</b>	<b>6</b>	<b>.301</b>	<b>353</b>	<b>1210</b>	<b>182</b>	<b>364</b>	<b>64</b>	<b>4</b>	<b>41</b>	<b>188</b>	<b>38</b>	<b>89</b>	<b>4</b>	<b>151</b>	<b>28</b>	<b>11</b>	<b>58</b>	<b>.462</b>

**PÉREZ, JUAN**

Juan Samuel Pérez (Nació: Winnetka, California, EUA, noviembre 1, 1991) Batea: Z Tira: D OF

AÑO	EQUIPO	PCT	J	VB	CA	H	H2	H3	HR	CP	PP	BB	BI	SO	BR	AR	RDP	SLG
2018.2	TIJUANA	.382	33	76	16	29	8	0	5	17	1	7	0	17	8	4	2	.684
2019	SALTILLO	.322	112	469	99	151	32	2	23	76	3	41	3	97	30	7	6	.546
2021	SALTILLO	.233	65	249	49	58	15	2	10	26	7	32	2	75	9	4	1	.430
2022	MONCLOVA	.343	80	271	74	93	17	2	20	75	4	49	2	62	16	8	1	.642
<b>Totales:</b>	<b>4</b>	<b>.311</b>	<b>290</b>	<b>1065</b>	<b>238</b>	<b>331</b>	<b>72</b>	<b>6</b>	<b>58</b>	<b>194</b>	<b>15</b>	<b>129</b>	<b>7</b>	<b>251</b>	<b>63</b>	<b>23</b>	<b>10</b>	<b>.553</b>



# BATEADORES ACTIVOS TEMPORADA 2022

## PÉREZ, JULIO

Julio Alberto Pérez Toledo (Nació: Cansahcab, Yucatán, agosto 19, 1991)

Batea: D Tira: D

IF

AÑO	EQUIPO	PCT	J	VB	CA	H	H2	H3	HR	CP	PP	BB	BI	SO	BR	AR	RDP	SLG
2011	YUCATÁN	.297	19	37	5	11	1	0	2	4	0	5	0	8	0	0	0	.486
2013	YUCATÁN	.246	33	61	5	15	2	0	0	4	2	4	0	18	0	0	1	.279
2014	PUEBLA	.271	20	48	6	13	3	0	1	10	2	1	0	14	1	2	0	.396
2015	CD. CARMEN	.200	3	5	0	1	0	0	0	0	0	0	2	0	0	0	0	.200
2016	TABASCO	.091	4	11	1	1	1	0	0	0	0	0	0	1	0	0	2	.182
2018.1	LEÓN	.395	24	43	9	17	2	0	4	6	2	0	0	11	0	0	1	.721
2018.2	LEÓN	.215	30	65	6	14	0	0	3	8	2	3	0	20	0	0	0	.354
2019	LEÓN	.262	58	122	16	32	4	0	7	21	4	10	0	36	0	1	4	.467
2021	LEÓN	.232	29	56	2	13	2	0	1	4	6	2	0	14	1	1	1	.321
2022	AGS	.314	31	35	5	11	0	0	1	3	3	4	0	8	0	0	0	.400
<b>Totales:</b>	<b>9</b>	<b>.265</b>	<b>251</b>	<b>483</b>	<b>55</b>	<b>128</b>	<b>15</b>	<b>0</b>	<b>19</b>	<b>60</b>	<b>21</b>	<b>29</b>	<b>0</b>	<b>132</b>	<b>2</b>	<b>4</b>	<b>9</b>	<b>.414</b>

## PÉREZ, LUIS

Luis Enrique Pérez Elizondo (Nació: Reynosa, Tamaulipas, noviembre 26, 1996)

Batea: D Tira: D

OF

AÑO	EQUIPO	PCT	J	VB	CA	H	H2	H3	HR	CP	PP	BB	BI	SO	BR	AR	RDP	SLG
2019	LAGUNA	.118	9	17	2	2	0	0	1	2	0	3	0	9	0	0	0	.294
2021	CAMPECHE	.236	28	55	6	13	2	0	2	8	0	5	1	10	0	1	2	.382
2022	CAMPECHE	.083	11	24	0	2	0	0	0	0	2	3	0	13	0	0	0	.083
<b>Totales:</b>	<b>3</b>	<b>.177</b>	<b>48</b>	<b>96</b>	<b>8</b>	<b>17</b>	<b>2</b>	<b>0</b>	<b>3</b>	<b>10</b>	<b>2</b>	<b>11</b>	<b>1</b>	<b>32</b>	<b>0</b>	<b>1</b>	<b>2</b>	<b>.292</b>

## PÉREZ, SERGIO

Sergio Javier Pérez Ramos (Nació: Nuevo Laredo, Tamaulipas, octubre 27, 1989)

Batea: Z Tira: D

OF

AÑO	EQUIPO	PCT	J	VB	CA	H	H2	H3	HR	CP	PP	BB	BI	SO	BR	AR	RDP	SLG
2009	CHIHUAHUA	.282	85	351	45	99	11	4	2	36	0	26	0	53	5	7	6	.353
2010	MONTERREY	.286	83	189	26	54	8	2	0	14	3	16	1	37	4	3	4	.349
2011	MONTERREY	.327	94	245	40	80	11	3	3	33	2	31	5	42	6	10	11	.433
2012	MONTERREY	.272	86	213	41	58	8	2	1	16	3	20	0	35	7	2	5	.343
2013	MONTERREY	.306	82	235	42	72	9	1	2	27	6	13	2	50	7	3	4	.379
2014	MONTERREY	.329	99	237	43	78	13	5	5	33	3	25	0	43	5	2	3	.489
2015	PUE-MTY	.309	89	246	41	76	11	1	1	18	2	27	1	38	0	3	1	.374
2016	PUEBLA	.289	66	190	22	55	6	0	1	28	1	21	4	27	0	6	10	.337
2017	PUE-MVA	.289	76	235	42	68	15	2	0	19	2	22	0	39	7	1	8	.370
2018.1	PUEBLA	.344	45	151	29	52	16	4	0	25	2	12	3	24	4	0	5	.503
2018.2	PUEBLA	.344	53	224	38	77	13	1	4	25	2	12	1	31	0	4	5	.464
2019	PUEBLA	.329	77	219	35	72	12	1	6	27	1	13	4	36	1	3	5	.475
2021	GDL	.394	13	33	9	13	1	0	2	11	1	2	1	3	0	1	1	.606
2022	GDL	.346	64	182	25	63	12	1	7	33	2	29	2	39	1	0	5	.538
<b>Totales:</b>	<b>13</b>	<b>.311</b>	<b>1012</b>	<b>2950</b>	<b>478</b>	<b>917</b>	<b>146</b>	<b>27</b>	<b>34</b>	<b>345</b>	<b>30</b>	<b>269</b>	<b>24</b>	<b>497</b>	<b>47</b>	<b>45</b>	<b>73</b>	<b>.413</b>

## PERIO, NOAH

Derek Noah Perio Jr. (Nació: Hayward, California, EUA, noviembre 14, 1991)

Batea: Z Tira: D

IF

AÑO	EQUIPO	PCT	J	VB	CA	H	H2	H3	HR	CP	PP	BB	BI	SO	BR	AR	RDP	SLG
2019	PUE-MVA	.280	77	250	42	70	9	1	9	43	3	16	0	48	5	4	4	.432
2021	MONCLOVA	.311	65	251	39	78	16	1	0	25	2	29	1	37	5	4	5	.382
2022	MONCLOVA	.321	70	196	49	63	10	0	10	44	0	17	0	27	1	2	2	.526
<b>Totales:</b>	<b>3</b>	<b>.303</b>	<b>212</b>	<b>697</b>	<b>130</b>	<b>211</b>	<b>35</b>	<b>2</b>	<b>19</b>	<b>112</b>	<b>5</b>	<b>62</b>	<b>1</b>	<b>112</b>	<b>11</b>	<b>10</b>	<b>11</b>	<b>.440</b>

## PIMENTEL, SANDBER

Sandber Pimentel Francisco (Nació: Santo Domingo, República Dominicana, septiembre 12, 1994)

Batea: Z Tira: Z

IF

AÑO	EQUIPO	PCT	J	VB	CA	H	H2	H3	HR	CP	PP	BB	BI	SO	BR	AR	RDP	SLG
2022	OAX-GDL	.317	38	120	25	38	6	0	8	28	3	19	2	46	1	0	4	.567
<b>Totales:</b>	<b>1</b>	<b>.317</b>	<b>38</b>	<b>120</b>	<b>25</b>	<b>38</b>	<b>6</b>	<b>0</b>	<b>8</b>	<b>28</b>	<b>3</b>	<b>19</b>	<b>2</b>	<b>46</b>	<b>1</b>	<b>0</b>	<b>4</b>	<b>.567</b>

**PIÑA, ISIDRO**

Isidro Piña Silva (Nació: La Perla, Chihuahua, octubre 16, 1988)

Batea: D Tira: D

C

AÑO	EQUIPO	PCT	J	VB	CA	H	H2	H3	HR	CP	PP	BB	BI	SO	BR	AR	RDP	SLG
2008	MONTERREY	.250	4	4	0	1	0	0	0	0	0	0	0	1	0	0	0	.250
2009	MONTERREY	.103	12	29	1	3	0	0	0	1	1	1	0	9	1	0	2	.103
2010	CHIHUAHUA	.353	21	17	5	6	0	0	0	3	0	1	0	2	0	0	2	.353
2011	TABASCO	.364	10	11	1	4	0	0	0	0	0	4	2	0	0	0	0	.364
2012	CD CARMEN	.132	23	38	4	5	2	0	0	3	1	5	0	7	0	0	3	.184
2013	AGS	.178	47	45	3	8	0	0	0	1	0	4	0	13	0	1	5	.178
2014	AGS	.188	34	48	4	9	2	0	0	2	0	5	0	8	0	0	3	.229
2015	CDC-LAG	.184	19	38	6	7	0	0	0	1	2	2	0	6	0	0	0	.184
2016	CD CARMEN	.224	57	143	7	32	5	0	0	9	3	5	0	33	0	3	3	.259
2017	DURANGO	.196	60	138	13	27	3	0	0	8	1	13	0	33	0	0	9	.217
2018.1	DURANGO	.322	45	143	18	46	4	0	0	20	2	9	1	15	1	0	5	.350
2018.2	DURANGO	.211	28	76	5	16	1	0	0	8	1	3	0	19	0	0	3	.224
2019	LEO-MTY	.242	31	91	12	22	4	0	1	10	2	2	0	21	0	0	4	.319
2021	LEO-PUE	.271	29	85	11	23	2	0	0	9	2	3	0	20	0	0	3	.294
2022	TABASCO	.242	23	62	8	15	4	1	0	8	2	3	0	11	0	0	2	.339
<b>Totales:</b>	<b>14</b>	<b>.231</b>	<b>443</b>	<b>968</b>	<b>98</b>	<b>224</b>	<b>27</b>	<b>1</b>	<b>1</b>	<b>83</b>	<b>17</b>	<b>60</b>	<b>3</b>	<b>198</b>	<b>2</b>	<b>4</b>	<b>44</b>	<b>.264</b>

**PIÑA, ORLANDO**

Orlando Fortunato Piña Ibarra (Nació: Ciudad Obregón, Sonora, abril 9, 1998)

Batea: D Tira: D

IF

AÑO	EQUIPO	PCT	J	VB	CA	H	H2	H3	HR	CP	PP	BB	BI	SO	BR	AR	RDP	SLG
2016	MÉXICO	.259	11	27	1	7	2	0	0	6	0	0	0	3	0	0	1	.333
2017	MÉXICO	.171	17	35	3	6	1	0	0	4	1	3	0	12	0	0	2	.200
2018.1	OAXACA	.348	14	23	3	8	1	0	2	5	0	2	0	3	0	0	0	.652
2018.2	OAXACA	.241	21	29	5	7	1	0	0	3	0	2	0	8	0	1	0	.276
2019	OAXACA	.294	90	330	54	97	23	0	16	70	5	31	0	101	1	2	6	.509
2021	OAXACA	.308	29	104	15	32	3	1	8	28	0	12	2	30	1	0	1	.587
2022	OAXACA	.301	68	216	44	65	11	1	12	51	3	28	1	45	0	2	3	.528
<b>Totales:</b>	<b>6</b>	<b>.291</b>	<b>250</b>	<b>764</b>	<b>125</b>	<b>222</b>	<b>42</b>	<b>2</b>	<b>38</b>	<b>167</b>	<b>9</b>	<b>78</b>	<b>3</b>	<b>202</b>	<b>2</b>	<b>5</b>	<b>13</b>	<b>.500</b>

**POLO, TITO**

Tito Luis Polo González (Nació: San Andrés Islas, Colombia, agosto 23, 1994)

Batea: D Tira: D

OF

AÑO	EQUIPO	PCT	J	VB	CA	H	H2	H3	HR	CP	PP	BB	BI	SO	BR	AR	RDP	SLG
2019	MVA-AGS	.276	18	76	11	21	2	2	1	9	1	4	1	18	5	1	0	.395
2021	DURANGO	.375	45	168	41	63	14	7	5	16	6	18	0	33	11	5	2	.631
2022	TIGRES QR	.295	79	288	61	85	22	5	12	36	8	37	2	61	35	9	2	.531
<b>Totales:</b>	<b>2</b>	<b>.318</b>	<b>142</b>	<b>532</b>	<b>113</b>	<b>169</b>	<b>38</b>	<b>14</b>	<b>18</b>	<b>61</b>	<b>15</b>	<b>59</b>	<b>3</b>	<b>112</b>	<b>51</b>	<b>15</b>	<b>4</b>	<b>.543</b>

**PROFAR, JUREMI**

Juremi Gregorius Profar (Nació: Willemstad, Curazao, enero 30, 1996)

Batea: D Tira: D

IF

AÑO	EQUIPO	PCT	J	VB	CA	H	H2	H3	HR	CP	PP	BB	BI	SO	BR	AR	RDP	SLG
2022	LEÓN	.261	6	23	2	6	1	0	0	2	0	2	0	6	0	0	2	.304
<b>Totales:</b>	<b>1</b>	<b>.261</b>	<b>6</b>	<b>23</b>	<b>2</b>	<b>6</b>	<b>1</b>	<b>0</b>	<b>0</b>	<b>2</b>	<b>0</b>	<b>2</b>	<b>0</b>	<b>6</b>	<b>0</b>	<b>0</b>	<b>2</b>	<b>.304</b>

**PULIDO, JESÚS**

Jesús Andrés Pulido Iñiguez (Nació: San Luis Río Colorado, Sonora, diciembre 14, 1998)

Batea: Z Tira: Z

IF

AÑO	EQUIPO	PCT	J	VB	CA	H	H2	H3	HR	CP	PP	BB	BI	SO	BR	AR	RDP	SLG
2022	VERACRUZ	.316	32	38	4	12	1	1	1	6	2	8	0	12	0	0	0	.474
<b>Totales:</b>	<b>1</b>	<b>.316</b>	<b>32</b>	<b>38</b>	<b>4</b>	<b>12</b>	<b>1</b>	<b>1</b>	<b>1</b>	<b>6</b>	<b>2</b>	<b>8</b>	<b>0</b>	<b>12</b>	<b>0</b>	<b>0</b>	<b>0</b>	<b>.474</b>

# BATEADORES ACTIVOS TEMPORADA 2022

## QUINTERO, BRAYAN

Brayan Alonso Quintero Pérez (Nació: Mazatlán, Sinaloa, febrero 19, 1999)

Batea: D Tira: D

IF

AÑO	EQUIPO	PCT	J	VB	CA	H	H2	H3	HR	CP	PP	BB	BI	SO	BR	AR	RDP	SLG
2018.1	LAGUNA	.326	21	43	10	14	1	1	0	5	3	5	0	7	0	0	0	.395
2018.2	LAGUNA	.219	38	96	10	21	3	0	0	6	2	7	0	15	1	1	3	.250
2019	TABASCO	.250	27	40	7	10	3	0	0	4	1	5	0	7	1	0	3	.325
2021	YUCATÁN	.353	15	17	2	6	2	0	0	2	0	0	0	3	0	0	2	.471
2022	YUCATÁN	.190	11	21	3	4	1	0	0	1	0	1	0	6	0	1	0	.238
<b>Totales:</b>	<b>4</b>	<b>.253</b>	<b>112</b>	<b>217</b>	<b>32</b>	<b>55</b>	<b>10</b>	<b>1</b>	<b>0</b>	<b>18</b>	<b>6</b>	<b>18</b>	<b>0</b>	<b>38</b>	<b>2</b>	<b>2</b>	<b>8</b>	<b>.309</b>

## RAMÍREZ, RAMÓN

Ramón Roberto Ramírez Gámez (Nació: Los Mochis, Sinaloa, octubre 13, 1990)

Batea: D Tira: D

OF

AÑO	EQUIPO	PCT	J	VB	CA	H	H2	H3	HR	CP	PP	BB	BI	SO	BR	AR	RDP	SLG
2008	LAGUNA	.286	8	14	1	4	0	0	0	1	0	0	0	3	1	0	1	.286
2009	LAGUNA	.279	60	165	20	46	3	0	1	14	0	10	0	31	2	1	2	.315
2010	LAGUNA	.294	100	394	73	116	22	1	5	50	1	31	0	95	5	6	5	.393
2011	LAGUNA	.304	98	404	71	123	24	3	7	51	6	27	1	45	13	2	15	.431
2012	LAGUNA	.321	105	411	74	132	22	5	11	57	3	20	1	83	18	3	9	.479
2013	LAGUNA	.272	83	250	34	68	10	2	3	20	2	7	0	57	3	5	4	.364
2014	YUCATÁN	.277	68	148	18	41	7	1	2	17	2	7	0	35	6	1	6	.378
2015	VER-TIG	.252	88	266	31	67	11	3	3	16	3	19	1	62	6	2	3	.350
2016	TIGRES QR	.230	75	200	32	46	8	0	4	28	4	17	1	52	3	1	1	.330
2017	TIGRES QR	.298	83	238	22	71	16	1	7	35	2	12	1	60	3	3	4	.462
2018.1	TIGRES QR	.234	32	77	11	18	2	0	1	6	2	7	1	19	1	1	3	.299
2018.2	TIGRES QR	.284	32	95	10	27	5	0	4	17	0	4	0	22	1	0	3	.463
2019	TABASCO	.274	100	343	39	94	14	1	6	45	1	10	0	68	2	5	9	.373
2021	PUEBLA	.188	8	16	2	3	0	0	0	1	0	0	0	8	0	1	0	.188
2022	CAMPECHE	.265	65	211	25	56	9	1	6	29	3	18	0	46	0	2	7	.403
<b>Totales:</b>	<b>14</b>	<b>.282</b>	<b>1005</b>	<b>3232</b>	<b>463</b>	<b>912</b>	<b>153</b>	<b>18</b>	<b>60</b>	<b>387</b>	<b>29</b>	<b>189</b>	<b>6</b>	<b>686</b>	<b>64</b>	<b>33</b>	<b>72</b>	<b>.396</b>

## RAMOS, MILTON

Milton Alain Ramos (Nació: Hiialeah, Florida, EUA, octubre 26, 1995)

Batea: D Tira: D

IF

AÑO	EQUIPO	PCT	J	VB	CA	H	H2	H3	HR	CP	PP	BB	BI	SO	BR	AR	RDP	SLG
2022	TIGRES QR	.237	13	38	4	9	2	0	1	5	0	1	0	10	0	2	1	.368
<b>Totales:</b>	<b>1</b>	<b>.237</b>	<b>13</b>	<b>38</b>	<b>4</b>	<b>9</b>	<b>2</b>	<b>0</b>	<b>1</b>	<b>5</b>	<b>0</b>	<b>1</b>	<b>0</b>	<b>10</b>	<b>0</b>	<b>2</b>	<b>1</b>	<b>.368</b>

## RAMOS, ROBERTO

Roberto Ramos Vallesteros (Nació: Hermosillo, Sonora, diciembre 28, 1994)

Batea: Z Tira: D

IF

AÑO	EQUIPO	PCT	J	VB	CA	H	H2	H3	HR	CP	PP	BB	BI	SO	BR	AR	RDP	SLG
2022	MÉXICO	.272	26	81	25	22	1	0	10	28	3	21	0	25	0	0	0	.654
<b>Totales:</b>	<b>1</b>	<b>.272</b>	<b>26</b>	<b>81</b>	<b>25</b>	<b>22</b>	<b>1</b>	<b>0</b>	<b>10</b>	<b>28</b>	<b>3</b>	<b>21</b>	<b>0</b>	<b>25</b>	<b>0</b>	<b>0</b>	<b>0</b>	<b>.654</b>

## REDDICK, JOSH

William Joshua Reddick (Nació: Savannah, Georgia, EUA, febrero 19, 1987)

Batea: Z Tira: D

OF

AÑO	EQUIPO	PCT	J	VB	CA	H	H2	H3	HR	CP	PP	BB	BI	SO	BR	AR	RDP	SLG
2022	MONCLOVA	.293	28	99	19	29	4	1	4	13	0	19	1	12	1	0	2	.475
<b>Totales:</b>	<b>1</b>	<b>.293</b>	<b>28</b>	<b>99</b>	<b>19</b>	<b>29</b>	<b>4</b>	<b>1</b>	<b>4</b>	<b>13</b>	<b>0</b>	<b>19</b>	<b>1</b>	<b>12</b>	<b>1</b>	<b>0</b>	<b>2</b>	<b>.475</b>

## REGINATTO, LEONARDO

Leonardo Alfonso Reginatto (Nació: Curitiba, Brasil, octubre 4, 1990)

Batea: D Tira: D

IF

AÑO	EQUIPO	PCT	J	VB	CA	H	H2	H3	HR	CP	PP	BB	BI	SO	BR	AR	RDP	SLG
2021	AGS	.358	38	134	29	48	8	3	1	18	0	17	0	18	6	0	3	.485
2022	AGS	.356	87	312	71	111	21	0	11	65	2	49	0	53	5	3	5	.529
<b>Totales:</b>	<b>2</b>	<b>.357</b>	<b>125</b>	<b>446</b>	<b>100</b>	<b>159</b>	<b>29</b>	<b>3</b>	<b>12</b>	<b>83</b>	<b>2</b>	<b>66</b>	<b>0</b>	<b>71</b>	<b>11</b>	<b>3</b>	<b>8</b>	<b>.516</b>

**RENERÍA, OMAR**

Omar Rentería Íñiguez (Nació: Tepatlán, Jalisco, enero 17, 1990)

Batea: D Tira: D

C

AÑO	EQUIPO	PCT	J	VB	CA	H	H2	H3	HR	CP	PP	BB	BI	SO	BR	AR	RDP	SLG
2010	TIGRES QR	.286	8	7	0	2	0	0	0	0	0	0	0	0	0	0	0	.286
2011	TIGRES QR	.159	38	63	10	10	0	0	0	2	0	1	0	22	0	0	4	.159
2012	LAGUNA	.037	21	27	1	1	0	0	0	0	0	2	0	11	0	0	0	.037
2013	LAGUNA	.279	48	140	18	39	6	2	1	16	3	5	0	43	2	0	4	.371
2014	CAMPECHE	.273	30	55	9	15	2	0	0	6	0	6	0	14	0	0	0	.309
2015	VER-TIJ	.188	29	64	6	12	2	0	1	5	0	4	0	21	2	0	0	.266
2016	TIJUANA	.207	16	29	2	6	0	0	0	3	1	1	0	12	1	0	0	.207
2017	LEÓN	.262	63	126	19	33	3	0	2	10	2	11	0	33	2	3	4	.333
2018.1	LEÓN	.250	44	136	21	34	5	0	1	18	2	11	0	23	3	2	5	.309
2018.2	LEÓN	.245	34	102	13	25	2	0	0	7	1	13	0	29	3	0	2	.265
2019	LEÓN	.261	66	176	26	46	2	2	1	21	2	18	0	43	3	4	5	.313
2021	MONTERREY	.179	35	78	7	14	0	0	1	6	1	5	0	30	2	3	1	.218
2022	MONTERREY	.207	21	29	9	6	2	0	0	4	1	5	0	9	4	0	1	.276
<b>Totales:</b>	<b>12</b>	<b>.235</b>	<b>453</b>	<b>1032</b>	<b>141</b>	<b>243</b>	<b>24</b>	<b>4</b>	<b>7</b>	<b>98</b>	<b>13</b>	<b>82</b>	<b>0</b>	<b>290</b>	<b>22</b>	<b>12</b>	<b>26</b>	<b>.287</b>

**REVILLA, GERMÁN**

Germán Alan Revilla Medrano (Nació: Magdalena de Kino, Sonora, octubre 9, 2000)

Batea: D Tira: D

C

AÑO	EQUIPO	PCT	J	VB	CA	H	H2	H3	HR	CP	PP	BB	BI	SO	BR	AR	RDP	SLG
2018.1	TIGRES QR	.313	11	16	2	5	0	0	0	2	0	1	0	5	0	0	1	.313
2018.2	TIGRES QR	.000	3	5	0	0	0	0	0	0	0	0	0	2	0	0	1	.000
2019	TIGRES QR	.077	12	13	1	1	0	0	0	1	0	1	0	4	0	0	1	.077
2021	TIGRES QR	.211	13	19	2	4	2	0	1	3	0	1	0	8	0	0	0	.474
2022	TAB-TIG	.200	10	25	2	5	2	0	0	0	0	2	0	8	0	0	1	.280
<b>Totales:</b>	<b>4</b>	<b>.192</b>	<b>49</b>	<b>78</b>	<b>7</b>	<b>15</b>	<b>4</b>	<b>0</b>	<b>1</b>	<b>6</b>	<b>0</b>	<b>5</b>	<b>0</b>	<b>27</b>	<b>0</b>	<b>0</b>	<b>4</b>	<b>.282</b>

**REYES, ÁNGEL**

Ángel David Reyes Quereigua (Nació: Barcelona, Venezuela, mayo 6, 1995)

Batea: D Tira: D

OF

AÑO	EQUIPO	PCT	J	VB	CA	H	H2	H3	HR	CP	PP	BB	BI	SO	BR	AR	RDP	SLG
2021	PUE-TIG	.311	35	135	23	42	6	0	7	24	0	14	0	37	8	0	1	.511
2022	AGS	.361	61	219	58	79	17	1	16	58	2	24	0	47	8	6	5	.667
<b>Totales:</b>	<b>2</b>	<b>.311</b>	<b>35</b>	<b>135</b>	<b>23</b>	<b>42</b>	<b>6</b>	<b>0</b>	<b>7</b>	<b>24</b>	<b>0</b>	<b>14</b>	<b>0</b>	<b>37</b>	<b>8</b>	<b>0</b>	<b>1</b>	<b>.511</b>

**REYES, RUBÉN**

Rubén Armando Reyes Villegas (Nació: Mexicali, Baja California, octubre 1, 1995)

Batea: Z Tira: Z

P

AÑO	EQUIPO	PCT	J	VB	CA	H	H2	H3	HR	CP	PP	BB	BI	SO	BR	AR	RDP	SLG
2022	AGS	.000	1	0	0	0	0	0	0	0	0	0	0	0	0	0	0	.000
<b>Totales:</b>	<b>1</b>	<b>.000</b>	<b>1</b>	<b>0</b>	<b>0</b>	<b>0</b>	<b>0</b>	<b>0</b>	<b>0</b>	<b>0</b>	<b>0</b>	<b>0</b>	<b>0</b>	<b>0</b>	<b>0</b>	<b>0</b>	<b>0</b>	<b>.000</b>

**RÍOS, RAMÓN**

Ramón Omar Ríos Cázares (Nació: Guaymas, Sonora, marzo 4, 1988)

Batea: D Tira: D

IF

AÑO	EQUIPO	PCT	J	VB	CA	H	H2	H3	HR	CP	PP	BB	BI	SO	BR	AR	RDP	SLG
2008	MIN-MTY	.331	48	178	24	59	14	1	0	5	4	6	0	14	4	5	4	.421
2009	MONTERREY	.292	100	387	51	113	18	5	5	56	3	19	2	40	6	4	11	.403
2010	MONTERREY	.263	68	171	22	45	3	1	0	16	3	9	0	14	1	1	7	.292
2011	MONTERREY	.300	82	277	37	83	13	1	1	34	5	9	0	23	2	1	12	.365
2012	MONTERREY	.241	70	187	26	45	8	0	2	22	1	14	0	25	7	5	7	.316
2013	MONTERREY	.282	99	351	46	99	8	3	5	40	2	16	0	28	14	6	4	.365
2014	MONTERREY	.339	107	454	73	154	20	2	6	50	7	14	0	43	13	1	14	.432
2015	MONTERREY	.339	105	422	65	143	20	0	4	34	5	21	0	24	4	3	20	.415
2016	MONTERREY	.344	106	393	70	135	20	2	4	56	3	19	3	30	4	2	8	.435
2017	MONTERREY	.317	101	419	63	133	19	1	7	43	6	22	0	32	0	0	13	.418

# BATEADORES ACTIVOS TEMPORADA 2022

## RÍOS, RAMÓN

CONTINUÁ

Ramón Omar Ríos Cázarez (Nació: Guaymas, Sonora, marzo 4, 1988)

Batea: D Tira: D

IF

AÑO	EQUIPO	PCT	J	VB	CA	H	H2	H3	HR	CP	PP	BB	BI	SO	BR	AR	RDP	SLG
2018.1	MONTERREY	.353	55	207	31	73	17	1	5	33	3	14	0	11	1	2	10	.517
2018.2	MONTERREY	.259	38	143	19	37	9	1	1	17	1	7	1	8	1	1	9	.357
2019	MONTERREY	.290	72	269	30	78	17	0	4	27	5	8	2	20	1	0	12	.398
2021	MONTERREY	.321	39	106	11	34	3	2	3	24	0	7	0	2	2	1	2	.472
2022	AGS	.349	69	275	52	96	10	2	7	34	3	15	1	14	7	3	13	.476
<b>Totales:</b>	<b>14</b>	<b>.313</b>	<b>1159</b>	<b>4239</b>	<b>620</b>	<b>1327</b>	<b>199</b>	<b>22</b>	<b>54</b>	<b>491</b>	<b>51</b>	<b>200</b>	<b>9</b>	<b>328</b>	<b>67</b>	<b>35</b>	<b>146</b>	<b>.409</b>

## RIVERA, FRANCISCO

Ángel Francisco Rivera Morán (Nació: Veracruz, Veracruz, diciembre 3, 1988)

Batea: Z Tira: Z

OF

AÑO	EQUIPO	PCT	J	VB	CA	H	H2	H3	HR	CP	PP	BB	BI	SO	BR	AR	RDP	SLG
2016	CAMPECHE	.178	43	90	7	16	3	0	1	7	0	4	0	12	0	0	4	.244
2017	CAMPECHE	.250	50	92	11	23	5	0	0	5	0	15	2	16	0	0	8	.304
2018.1	LAGUNA	.286	38	56	3	16	2	1	2	16	2	8	2	8	0	0	5	.464
2018.2	LAGUNA	.500	1	2	0	1	0	0	0	0	0	0	0	0	0	0	1	.500
2019	LAGUNA	.304	94	283	39	86	10	0	9	44	1	36	5	46	1	1	6	.435
2021	LAGUNA	.318	48	157	17	50	3	0	3	21	2	13	0	15	0	0	6	.395
2022	TABASCO	.283	70	223	16	63	13	0	2	40	5	22	1	30	0	1	10	.368
<b>Totales:</b>	<b>6</b>	<b>.282</b>	<b>344</b>	<b>903</b>	<b>93</b>	<b>255</b>	<b>36</b>	<b>1</b>	<b>17</b>	<b>133</b>	<b>10</b>	<b>98</b>	<b>10</b>	<b>127</b>	<b>1</b>	<b>2</b>	<b>40</b>	<b>.381</b>

## RIVERA, JORGE

Jorge Enrique Rivera López (Nació: Los Mochis, Sinaloa, noviembre 9, 2000)

Batea: D Tira: D

IF

AÑO	EQUIPO	PCT	J	VB	CA	H	H2	H3	HR	CP	PP	BB	BI	SO	BR	AR	RDP	SLG
2021	TIGRES QR	.120	37	50	7	6	0	0	0	2	0	5	0	7	0	1	1	.120
2022	TIGRES QR	.231	55	143	22	33	5	0	0	15	0	9	0	18	3	0	6	.266
<b>Totales:</b>	<b>2</b>	<b>.202</b>	<b>92</b>	<b>193</b>	<b>29</b>	<b>39</b>	<b>5</b>	<b>0</b>	<b>0</b>	<b>17</b>	<b>0</b>	<b>14</b>	<b>0</b>	<b>25</b>	<b>3</b>	<b>1</b>	<b>7</b>	<b>.228</b>

## RIVERA, MISSAEL

Missael Eduardo Rivera Loredo (Nació: Guasave, Sinaloa, marzo 3, 1996)

Batea: Z Tira: D

IF

AÑO	EQUIPO	PCT	J	VB	CA	H	H2	H3	HR	CP	PP	BB	BI	SO	BR	AR	RDP	SLG
2016	YUC-REY	.223	41	112	10	25	4	1	0	1	0	3	0	19	1	1	2	.277
2018.2	LAGUNA	.225	50	151	12	34	5	2	3	21	0	10	0	39	1	0	4	.344
2019	LAGUNA	.306	91	281	43	86	20	3	13	62	6	34	2	69	3	4	6	.537
2021	LAGUNA	.283	46	166	30	47	11	2	3	22	4	19	0	47	3	1	1	.428
2022	SALTILLO	.387	87	302	63	117	25	2	10	56	3	38	0	53	3	1	5	.583
<b>Totales:</b>	<b>5</b>	<b>.305</b>	<b>315</b>	<b>1012</b>	<b>158</b>	<b>309</b>	<b>65</b>	<b>10</b>	<b>29</b>	<b>162</b>	<b>13</b>	<b>104</b>	<b>2</b>	<b>227</b>	<b>11</b>	<b>7</b>	<b>18</b>	<b>.475</b>

## RIVERO, ALEJANDRO

Alejandro Rivero Torres (Nació: Temax, Yucatán, junio 8, 1988)

Batea: D Tira: D

IF

AÑO	EQUIPO	PCT	J	VB	CA	H	H2	H3	HR	CP	PP	BB	BI	SO	BR	AR	RDP	SLG
2011	YUCATÁN	.237	50	118	20	28	3	0	0	8	1	8	0	17	1	1	4	.263
2012	YUCATÁN	.233	50	116	14	27	0	0	0	8	3	5	0	19	5	1	3	.233
2013	ÁGUILA VER	.259	90	251	37	65	5	0	0	17	6	18	0	38	9	2	9	.279
2014	ÁGUILA VER	.238	102	311	40	74	7	0	1	26	10	21	0	37	9	5	11	.270
2015	ÁGUILA VER	.260	84	262	30	68	11	0	0	24	6	19	0	34	15	9	11	.302
2016	ÁGUILA VER	.245	93	237	27	58	7	0	0	19	4	31	0	32	8	4	6	.274
2017	ÁGUILA VER	.209	83	215	18	45	6	0	2	17	4	17	0	26	8	2	1	.265
2018.1	DOS LAREDOS	.257	34	101	14	26	4	0	0	9	2	8	0	11	5	0	2	.297
2018.2	DOS LAREDOS	.170	31	47	4	8	2	0	0	1	0	1	0	12	0	1	2	.213
2019	LAR-TAB	.222	36	54	6	12	1	0	0	4	0	3	0	11	0	0	0	.241
2021	TABASCO	.128	32	39	6	5	1	0	0	4	1	5	0	5	2	0	1	.154
2022	TABASCO	.252	51	135	22	34	2	1	5	19	5	18	0	13	3	2	3	.393
<b>Totales:</b>	<b>11</b>	<b>.239</b>	<b>736</b>	<b>1886</b>	<b>238</b>	<b>450</b>	<b>49</b>	<b>1</b>	<b>8</b>	<b>156</b>	<b>42</b>	<b>154</b>	<b>0</b>	<b>255</b>	<b>65</b>	<b>27</b>	<b>53</b>	<b>.278</b>

**RIVERO, CARLOS**

Luis Carlos Rivero Milán (Nació: Barquisimeto, Venezuela, mayo 20, 1988)

Batea: D Tira: D

IF

AÑO	EQUIPO	PCT	J	VB	CA	H	H2	H3	HR	CP	PP	BB	BI	SO	BR	AR	RDP	SLG
2018.1	TIJUANA	.246	28	114	14	28	7	0	3	14	0	11	0	24	0	0	3	.386
2019	LEÓN	.336	109	423	83	142	26	0	24	91	1	49	6	84	0	0	11	.567
2021	LAGUNA	.278	64	263	36	73	14	0	11	53	2	22	2	53	0	0	5	.456
2022	LEO-AGS	.322	85	298	51	96	16	0	23	77	3	44	2	64	1	1	7	.607
<b>Totales:</b>	<b>4</b>	<b>.309</b>	<b>286</b>	<b>1098</b>	<b>184</b>	<b>339</b>	<b>63</b>	<b>0</b>	<b>61</b>	<b>235</b>	<b>6</b>	<b>126</b>	<b>10</b>	<b>225</b>	<b>1</b>	<b>1</b>	<b>26</b>	<b>.533</b>

**ROBERSON, CHRIS**

Christopher William Roberson (Nació: Oakland, California, EUA, agosto 23, 1979)

Batea: A Tira: D

OF

AÑO	EQUIPO	PCT	J	VB	CA	H	H2	H3	HR	CP	PP	BB	BI	SO	BR	AR	RDP	SLG
2010	MONTERREY	.306	103	418	76	128	30	9	12	46	4	46	3	55	21	12	7	.507
2011	MONTERREY	.337	100	421	96	142	26	9	13	66	8	50	7	52	22	9	11	.534
2013	MONTERREY	.362	60	235	47	85	11	4	13	43	6	26	6	24	9	9	3	.609
2014	MONTERREY	.384	96	401	98	154	29	4	15	71	3	39	7	53	26	10	6	.589
2015	MONTERREY	.304	85	332	52	101	22	3	12	46	6	22	3	48	12	4	11	.497
2016	MONTERREY	.320	103	416	80	133	31	1	8	46	7	32	0	63	26	11	8	.457
2017	MONTERREY	.344	99	416	79	143	35	6	16	63	4	37	10	64	18	9	8	.572
2018.1	MONTERREY	.340	51	200	51	68	18	2	7	29	5	20	1	26	12	1	3	.555
2018.2	MONTERREY	.289	48	197	29	57	12	1	8	29	3	10	2	17	9	2	7	.482
2019	MONTERREY	.338	72	260	49	88	19	1	8	49	4	25	2	29	5	2	5	.512
2021	LEÓN	.289	51	211	37	61	10	0	11	35	3	19	1	40	9	2	4	.493
2022	LEO-MVA	.317	78	290	62	92	21	2	10	63	4	31	2	39	9	5	6	.507
<b>Totales:</b>	<b>11</b>	<b>.330</b>	<b>946</b>	<b>3797</b>	<b>756</b>	<b>1252</b>	<b>264</b>	<b>42</b>	<b>133</b>	<b>586</b>	<b>57</b>	<b>357</b>	<b>44</b>	<b>510</b>	<b>178</b>	<b>76</b>	<b>79</b>	<b>.526</b>

**ROBLEDO, JOSÉ**

José Luis Robledo Peña (Nació: Monterrey, Nuevo León, septiembre 14, 2003)

Batea: A Tira: D

IF

AÑO	EQUIPO	PCT	J	VB	CA	H	H2	H3	HR	CP	PP	BB	BI	SO	BR	AR	RDP	SLG
2022	MONTERREY	.400	5	5	2	2	0	0	1	1	0	0	0	2	0	0	0	1.000
<b>Totales:</b>	<b>1</b>	<b>.400</b>	<b>5</b>	<b>5</b>	<b>2</b>	<b>2</b>	<b>0</b>	<b>0</b>	<b>1</b>	<b>1</b>	<b>0</b>	<b>0</b>	<b>0</b>	<b>2</b>	<b>0</b>	<b>0</b>	<b>0</b>	<b>1.000</b>

**ROBLES, ALEX**

Alejandro Robles García (Nació: Cananea, Sonora, julio 7, 1995)

Batea: D Tira: D

IF

AÑO	EQUIPO	PCT	J	VB	CA	H	H2	H3	HR	CP	PP	BB	BI	SO	BR	AR	RDP	SLG
2019	TIGRES QR	.258	29	66	9	17	5	0	1	10	0	4	0	11	0	0	2	.379
2021	TIGRES QR	.269	62	201	32	54	8	3	3	17	3	18	0	33	14	3	3	.383
2022	TIGRES QR	.298	76	252	36	75	18	0	2	27	6	29	3	28	11	6	6	.393
<b>Totales:</b>	<b>3</b>	<b>.281</b>	<b>167</b>	<b>519</b>	<b>77</b>	<b>146</b>	<b>31</b>	<b>3</b>	<b>6</b>	<b>54</b>	<b>9</b>	<b>51</b>	<b>3</b>	<b>72</b>	<b>25</b>	<b>9</b>	<b>11</b>	<b>.387</b>

**ROBLES, ÉDGAR**

Édgar Alan Robles Ortega (Nació: Ciudad Obregón, Sonora, agosto 21, 1996)

Batea: D Tira: D

OF

AÑO	EQUIPO	PCT	J	VB	CA	H	H2	H3	HR	CP	PP	BB	BI	SO	BR	AR	RDP	SLG
2017	TIGRES QR	.000	4	4	0	0	0	0	0	0	0	0	0	1	0	0	0	.000
2018.2	LAGUNA	.266	49	124	20	33	2	1	2	15	2	15	0	27	1	1	4	.347
2019	LAGUNA	.258	91	233	39	60	11	2	0	29	5	25	1	40	4	3	3	.322
2021	LAGUNA	.305	35	118	21	36	3	0	0	12	0	12	1	22	7	1	1	.331
2022	LAGUNA	.364	87	341	65	124	22	3	2	36	1	38	1	53	11	6	5	.463
<b>Totales:</b>	<b>5</b>	<b>.309</b>	<b>266</b>	<b>820</b>	<b>145</b>	<b>253</b>	<b>38</b>	<b>6</b>	<b>4</b>	<b>92</b>	<b>8</b>	<b>90</b>	<b>3</b>	<b>143</b>	<b>23</b>	<b>11</b>	<b>13</b>	<b>.384</b>

## BATEADORES ACTIVOS TEMPORADA 2022

### ROBLES, MICHAEL

Francisco Michael Robles Ortega (Nació: Ciudad Obregón, Sonora, noviembre 10, 1997)

Batea: D Tira: D

IF

AÑO	EQUIPO	PCT	J	VB	CA	H	H2	H3	HR	CP	PP	BB	BI	SO	BR	AR	RDP	SLG
2018.2	DURANGO	.294	23	17	3	5	0	0	0	2	0	0	0	2	0	0	0	.294
2021	DURANGO	.217	25	69	7	15	2	0	0	4	0	5	0	17	0	0	2	.246
2022	DURANGO	.381	35	97	28	37	11	0	3	16	2	10	0	10	1	2	5	.588
<b>Totales:</b>	<b>3</b>	<b>.311</b>	<b>83</b>	<b>183</b>	<b>38</b>	<b>57</b>	<b>13</b>	<b>0</b>	<b>3</b>	<b>22</b>	<b>2</b>	<b>15</b>	<b>0</b>	<b>29</b>	<b>1</b>	<b>2</b>	<b>7</b>	<b>.432</b>

### RODRÍGUEZ, ARTURO

Arturo Omar Rodríguez Macías (Nació: Monterrey, Nuevo León, octubre 3, 1991)

Batea: D Tira: D

C

AÑO	EQUIPO	PCT	J	VB	CA	H	H2	H3	HR	CP	PP	BB	BI	SO	BR	AR	RDP	SLG
2012	MONTERREY	.200	5	5	0	1	0	0	0	0	1	1	0	1	0	0	0	.200
2013	MONTERREY	.279	67	204	26	57	13	0	6	31	3	18	0	40	0	1	6	.431
2014	MTY-TIJ	.379	93	330	46	125	28	3	15	71	3	22	0	52	0	0	9	.618
2016	MONTERREY	.310	17	58	8	18	1	0	5	20	0	3	0	20	0	0	2	.586
2017	MONTERREY	.240	46	150	12	36	5	1	3	19	0	13	0	26	0	0	6	.347
2018.1	MONTERREY	.309	44	139	18	43	11	0	4	24	2	12	0	18	0	0	6	.475
2018.2	MONTERREY	.315	32	92	7	29	5	0	2	14	0	4	0	11	0	0	5	.435
2019	DOS LAREDOS	.318	87	302	45	96	12	0	13	41	4	14	0	43	1	0	10	.487
2021	DOS LAREDOS	.300	63	210	26	63	5	0	8	39	2	13	0	27	0	0	9	.438
2022	DOS LAREDOS	.282	51	142	18	40	6	0	6	22	2	14	1	25	1	0	4	.451
<b>Totales:</b>	<b>9</b>	<b>.311</b>	<b>505</b>	<b>1632</b>	<b>206</b>	<b>508</b>	<b>86</b>	<b>4</b>	<b>62</b>	<b>281</b>	<b>17</b>	<b>114</b>	<b>1</b>	<b>263</b>	<b>2</b>	<b>1</b>	<b>57</b>	<b>.483</b>

### RODRÍGUEZ, CARLOS

Carlos Manuel Rodríguez Ruiz (Nació: Hermosillo, Sonora, diciembre 26, 1981)

Batea: D Tira: D

C

AÑO	EQUIPO	PCT	J	VB	CA	H	H2	H3	HR	CP	PP	BB	BI	SO	BR	AR	RDP	SLG
2003	REYNOSA	.280	35	82	8	23	4	1	2	10	0	13	1	22	0	0	1	.427
2004	SAN LUIS	.244	65	193	22	47	11	3	3	20	1	23	0	59	0	0	6	.378
2005	SAN LUIS	.243	70	189	34	46	8	0	8	32	4	31	1	58	2	1	5	.413
2006	MONTERREY	.221	61	163	22	36	3	0	4	25	1	12	0	54	0	2	10	.313
2007	MONTERREY	.279	55	172	20	48	7	0	7	27	3	19	0	50	0	0	4	.442
2008	MONTERREY	.245	61	159	15	39	5	0	2	16	3	13	1	47	0	0	6	.314
2009	MONTERREY	.286	63	161	22	46	10	1	2	20	1	32	1	46	3	0	4	.398
2010	CHIHUAHUA	.269	84	208	39	56	9	0	5	35	1	28	0	61	1	0	3	.385
2011	MIN-TAB	.271	65	170	23	46	9	0	10	40	0	22	0	56	0	0	4	.500
2012	AGS	.296	105	379	75	112	20	2	32	94	4	46	2	137	2	2	8	.612
2013	AGS	.260	90	296	46	77	16	0	19	48	6	34	1	82	1	1	9	.507
2014	AGS	.285	103	309	49	88	14	2	18	57	7	41	2	96	2	0	4	.518
2015	AGS	.278	108	378	57	105	20	0	13	62	5	46	4	92	2	2	16	.434
2016	AGS	.250	84	280	37	70	19	0	10	53	5	20	1	91	0	1	6	.425
2017	AGS	.309	100	356	50	110	24	2	15	65	2	30	2	96	1	0	17	.514
2018.1	AGS	.259	47	147	16	38	7	0	2	19	1	12	2	49	0	2	5	.347
2018.2	AGS	.266	39	124	21	33	2	0	9	18	5	14	0	44	0	0	4	.500
2019	AGS	.265	101	328	40	87	18	1	12	62	4	33	0	113	0	1	9	.436
2021	SALTILLO	.208	34	96	12	20	4	0	3	16	1	12	0	35	0	0	4	.344
2022	SALTILLO	.167	28	60	11	10	0	0	2	8	2	10	0	14	0	0	3	.267
<b>Totales:</b>	<b>19</b>	<b>.268</b>	<b>1398</b>	<b>4250</b>	<b>619</b>	<b>1137</b>	<b>210</b>	<b>12</b>	<b>178</b>	<b>727</b>	<b>56</b>	<b>491</b>	<b>18</b>	<b>1302</b>	<b>14</b>	<b>12</b>	<b>128</b>	<b>.448</b>



**RODRÍGUEZ, HENRY**

Henry Alejandro Rodríguez Muñoz (Nació: Maracay, Venezuela, febrero 9, 1990) Batea: D Tira: A IF

AÑO	EQUIPO	PCT	J	VB	CA	H	H2	H3	HR	CP	PP	BB	BI	SO	BR	AR	RDP	SLG
2015	CD CARMEN	.359	95	370	65	133	23	0	14	66	2	31	7	63	15	6	11	.535
2016	CDC-CAM	.303	94	356	36	108	16	0	4	52	2	24	4	40	8	5	7	.382
2017	CAM-DUR	.290	103	414	63	120	21	1	11	47	4	30	5	63	4	1	13	.425
2018.1	CAMPECHE	.352	56	210	34	74	7	0	7	32	1	34	4	27	5	3	5	.486
2018.2	CAMPECHE	.270	57	211	24	57	13	0	2	26	0	26	3	28	2	2	10	.360
2019	CAMPECHE	.323	114	436	67	141	22	0	23	99	4	32	3	64	1	4	11	.532
2021	TIG-AGS	.356	50	180	35	64	7	0	7	33	1	12	0	24	4	2	11	.511
2022	AGS	.354	86	308	69	109	10	0	20	61	0	45	4	36	9	2	11	.581
<b>Totales:</b>	<b>7</b>	<b>.324</b>	<b>655</b>	<b>2485</b>	<b>393</b>	<b>806</b>	<b>119</b>	<b>1</b>	<b>88</b>	<b>416</b>	<b>14</b>	<b>234</b>	<b>30</b>	<b>345</b>	<b>48</b>	<b>25</b>	<b>79</b>	<b>.479</b>

**RODRÍGUEZ, HERLIS**

Herlis Elián Rodríguez Ramírez (Nació: Colón, Venezuela, junio 10, 1994) Batea: Z Tira: Z OF

AÑO	EQUIPO	PCT	J	VB	CA	H	H2	H3	HR	CP	PP	BB	BI	SO	BR	AR	RDP	SLG
2019	PUEBLA	.284	71	261	53	74	17	4	9	41	12	36	5	72	8	7	4	.483
2021	TABASCO	.328	65	244	49	80	15	2	4	30	5	27	2	43	20	11	2	.455
2022	TABASCO	.397	18	63	17	25	8	1	4	12	3	7	0	18	6	0	0	.746
<b>Totales:</b>	<b>3</b>	<b>.315</b>	<b>154</b>	<b>568</b>	<b>119</b>	<b>179</b>	<b>40</b>	<b>7</b>	<b>17</b>	<b>83</b>	<b>20</b>	<b>70</b>	<b>7</b>	<b>133</b>	<b>34</b>	<b>18</b>	<b>6</b>	<b>.500</b>

**RODRÍGUEZ, ISAAC**

Isaac Rodríguez Salazar (Nació: Hermosillo, Sonora, marzo 7, 1991) Batea: D Tira: D IF

AÑO	EQUIPO	PCT	J	VB	CA	H	H2	H3	HR	CP	PP	BB	BI	SO	BR	AR	RDP	SLG
2015	TIJUANA	.273	14	22	1	6	2	0	0	1	0	2	1	3	0	0	0	.364
2016	TIJUANA	.307	83	280	41	86	15	1	2	27	5	21	1	38	8	5	11	.389
2017	TIJUANA	.271	74	280	44	76	10	1	3	27	5	28	0	40	14	4	9	.346
2018.1	TIJUANA	.394	55	226	52	89	16	3	4	30	4	18	0	24	20	4	3	.544
2018.2	TIJUANA	.344	48	192	33	66	9	1	4	31	4	22	0	31	11	3	5	.464
2019	TIJUANA	.316	109	437	84	138	24	1	8	55	11	45	1	69	23	7	13	.430
2021	TIJUANA	.380	48	184	41	70	10	2	3	20	2	23	0	21	17	10	5	.505
2022	TIJUANA	.325	82	314	72	102	18	2	7	37	7	43	0	41	13	8	5	.462
<b>Totales:</b>	<b>7</b>	<b>.327</b>	<b>513</b>	<b>1935</b>	<b>368</b>	<b>633</b>	<b>104</b>	<b>11</b>	<b>31</b>	<b>228</b>	<b>38</b>	<b>202</b>	<b>3</b>	<b>267</b>	<b>106</b>	<b>41</b>	<b>51</b>	<b>.440</b>

**RODRÍGUEZ, JOSH**

Joshua Joel Rodríguez (Nació: Houston, Texas, EUA, diciembre 18, 1984) Batea: D Tira: D IF

AÑO	EQUIPO	PCT	J	VB	CA	H	H2	H3	HR	CP	PP	BB	BI	SO	BR	AR	RDP	SLG
2018.1	TIJ-LAR	.225	38	89	8	20	2	0	2	8	1	14	0	24	2	0	2	.315
2018.2	DOS LAREDOS	.287	46	157	26	45	3	1	7	29	2	19	1	29	2	0	3	.452
2019	DOS LAREDOS	.312	117	449	80	140	30	0	22	88	2	54	0	109	3	6	23	.526
2021	DOS LAREDOS	.230	53	178	28	41	10	2	6	24	3	16	0	54	1	1	6	.410
2022	DOS LAREDOS	.224	77	246	33	55	11	0	7	35	5	24	1	67	0	0	10	.354
<b>Totales:</b>	<b>4</b>	<b>.269</b>	<b>331</b>	<b>1119</b>	<b>175</b>	<b>301</b>	<b>56</b>	<b>3</b>	<b>44</b>	<b>184</b>	<b>13</b>	<b>127</b>	<b>2</b>	<b>283</b>	<b>8</b>	<b>7</b>	<b>44</b>	<b>.442</b>

**RODRÍGUEZ, JUAN**

Juan Alfredo Rodríguez Pardini (Nació: Guasave, Sinaloa, febrero 13, 1997) Batea: D Tira: D IF

AÑO	EQUIPO	PCT	J	VB	CA	H	H2	H3	HR	CP	PP	BB	BI	SO	BR	AR	RDP	SLG
2017	OAXACA	.192	32	52	5	10	2	0	0	3	0	8	0	11	0	0	2	.231
2022	DURANGO	.277	53	177	28	49	12	0	4	30	4	12	1	44	0	3	5	.412
<b>Totales:</b>	<b>2</b>	<b>.258</b>	<b>85</b>	<b>229</b>	<b>33</b>	<b>59</b>	<b>14</b>	<b>0</b>	<b>4</b>	<b>33</b>	<b>4</b>	<b>20</b>	<b>1</b>	<b>55</b>	<b>0</b>	<b>3</b>	<b>7</b>	<b>.371</b>

## BATEADORES ACTIVOS TEMPORADA 2022

### RODRÍGUEZ, LUIS DIEGO

Luis Diego Rodríguez Chicuate (Nació: Los Mochis, Sinaloa, noviembre 7, 1998)

Batea: D Tira: D

IF

AÑO	EQUIPO	PCT	J	VB	CA	H	H2	H3	HR	CP	PP	BB	BI	SO	BR	AR	RDP	SLG
2019	OAXACA	.080	29	25	3	2	0	0	0	3	0	0	0	10	0	0	0	.080
2021	DOS LAREDOS.262	.30	42	9	11	2	0	0	2	0	9	0	7	4	3	0		.310
2022	DOS LAREDOS.284	.41	67	16	19	4	1	0	8	0	8	0	16	0	2	2		.373
<b>Totales:</b>	<b>3</b>	<b>.239</b>	<b>100</b>	<b>134</b>	<b>28</b>	<b>32</b>	<b>6</b>	<b>1</b>	<b>0</b>	<b>13</b>	<b>0</b>	<b>17</b>	<b>0</b>	<b>33</b>	<b>4</b>	<b>5</b>	<b>2</b>	<b>.299</b>

### RODRÍGUEZ, MANNY

José Manuel Rodríguez Espinoza (Nació: Guasave, Sinaloa, julio 28, 1982)

Batea: D Tira: D

IF

AÑO	EQUIPO	PCT	J	VB	CA	H	H2	H3	HR	CP	PP	BB	BI	SO	BR	AR	RDP	SLG
2006	SALTILLO	.344	55	154	28	53	12	3	1	21	1	7	0	14	1	2	4	.481
2007	SALTILLO	.333	94	418	66	139	26	2	6	42	7	29	2	35	3	6	9	.447
2008	SALTILLO	.295	77	322	55	95	19	4	6	42	5	23	0	45	3	5	7	.435
2009	SALTILLO	.297	95	397	90	118	27	2	17	64	5	33	0	43	2	5	11	.504
2010	SALTILLO	.333	101	423	78	141	45	1	12	64	6	40	1	57	13	7	8	.530
2011	SALTILLO	.281	14	57	12	16	3	0	4	13	1	4	0	7	0	0	0	.544
2012	SALTILLO	.302	82	328	65	99	27	1	11	42	2	29	2	53	4	2	7	.491
2013	SALTILLO	.300	27	110	13	33	6	0	4	18	0	7	1	12	3	0	4	.464
2014	SALTILLO	.344	107	439	77	151	28	0	28	96	11	23	6	50	10	3	19	.599
2015	SALTILLO	.316	108	414	66	131	31	0	12	78	15	21	3	56	6	3	16	.478
2016	PUEBLA	.303	87	330	49	100	18	0	12	69	8	24	4	38	10	1	18	.467
2017	MONCLOVA	.313	102	396	62	124	30	0	13	89	2	41	2	56	19	4	7	.487
2018.1	MVA-TIG	.253	41	170	23	43	10	0	5	30	0	11	0	20	0	1	10	.400
2018.2	TIGRES QR	.294	54	187	31	55	7	0	9	34	7	38	0	31	5	2	3	.476
2019	TIG-SAL	.251	116	474	62	119	23	0	9	65	3	42	2	75	0	3	18	.357
2021	SALTILLO	.331	66	269	50	89	18	0	11	55	2	22	2	34	2	2	5	.520
2022	SALTILLO	.250	48	164	28	41	9	0	6	27	6	18	0	33	0	0	5	.415
<b>Totales:</b>	<b>16</b>	<b>.306</b>	<b>1274</b>	<b>5052</b>	<b>855</b>	<b>1547</b>	<b>339</b>	<b>13</b>	<b>166</b>	<b>849</b>	<b>81</b>	<b>412</b>	<b>25</b>	<b>659</b>	<b>81</b>	<b>46</b>	<b>151</b>	<b>.477</b>

### RODRÍGUEZ, RAFAEL

Rafael Rodríguez Godínez (Nació: León, Guanajuato, octubre 24, 1996)

Batea: D Tira: D

C

AÑO	EQUIPO	PCT	J	VB	CA	H	H2	H3	HR	CP	PP	BB	BI	SO	BR	AR	RDP	SLG
2016	VERACRUZ	.107	17	28	0	3	0	0	0	0	0	0	0	8	0	0	0	.107
2019	LEÓN	.000	4	7	1	0	0	0	0	1	1	2	0	3	0	0	2	.000
2021	LEÓN	.000	3	2	0	0	0	0	0	0	0	0	0	1	0	0	0	.000
2022	LEÓN	.273	10	11	3	3	1	0	0	1	0	2	0	4	0	0	0	.364
<b>Totales:</b>	<b>4</b>	<b>.125</b>	<b>34</b>	<b>48</b>	<b>4</b>	<b>6</b>	<b>1</b>	<b>0</b>	<b>0</b>	<b>2</b>	<b>1</b>	<b>4</b>	<b>0</b>	<b>16</b>	<b>0</b>	<b>0</b>	<b>2</b>	<b>.146</b>

### RODRÍGUEZ, REYNALDO

Reynaldo Rodríguez Corrales (Nació: Cartagena, Colombia, julio 2, 1986)

Batea: D Tira: D

IF

AÑO	EQUIPO	PCT	J	VB	CA	H	H2	H3	HR	CP	PP	BB	BI	SO	BR	AR	RDP	SLG
2017	LEÓN	.206	17	63	8	13	0	0	1	2	0	8	0	15	5	2	0	.254
2019	TIGRES QR	.367	63	240	63	88	15	1	24	79	2	22	5	46	6	2	2	.738
2021	TIGRES QR	.291	63	234	34	68	19	0	4	38	3	20	2	34	21	8	6	.423
2022	TIGRES QR	.327	86	330	64	108	26	0	19	71	1	19	2	52	17	6	9	.579
<b>Totales:</b>	<b>4</b>	<b>.319</b>	<b>229</b>	<b>867</b>	<b>169</b>	<b>277</b>	<b>60</b>	<b>1</b>	<b>48</b>	<b>190</b>	<b>6</b>	<b>69</b>	<b>9</b>	<b>147</b>	<b>49</b>	<b>18</b>	<b>17</b>	<b>.557</b>

**RODRÍGUEZ, RICKY**

Ricardo Rodríguez (Nació: Los Ángeles, California, EUA, marzo 21, 1993)

Batea: D Tira: D

OF

AÑO	EQUIPO	PCT	J	VB	CA	H	H2	H3	HR	CP	PP	BB	BI	SO	BR	AR	RDP	SLG
2017	PUEBLA	.304	102	372	57	113	15	3	11	72	7	30	2	113	3	4	7	.449
2018.1	PUEBLA	.265	53	204	30	54	13	1	6	41	5	17	0	64	0	0	7	.426
2018.2	PUEBLA	.352	40	145	28	51	13	0	6	31	1	14	1	25	2	0	3	.566
2019	MONCLOVA	.317	85	259	55	82	12	1	16	39	7	27	2	72	2	2	7	.556
2021	MONCLOVA	.292	47	161	30	47	6	2	6	29	7	11	1	41	0	3	3	.466
2022	MONCLOVA	.267	52	131	26	35	7	0	4	25	5	6	0	41	1	0	2	.412
<b>Totales:</b>	<b>5</b>	<b>.300</b>	<b>379</b>	<b>1272</b>	<b>226</b>	<b>382</b>	<b>66</b>	<b>7</b>	<b>49</b>	<b>237</b>	<b>32</b>	<b>105</b>	<b>6</b>	<b>356</b>	<b>8</b>	<b>9</b>	<b>29</b>	<b>.479</b>

**ROMERO, NIUMAN**

Niuman José Romero Yaguaracuto (Nació: Barcelona, Venezuela, enero 24, 1985)

Batea: A Tira: D

IF

AÑO	EQUIPO	PCT	J	VB	CA	H	H2	H3	HR	CP	PP	BB	BI	SO	BR	AR	RDP	SLG
2019	LAGUNA	.323	86	334	56	108	26	1	5	50	2	31	1	43	5	4	9	.452
2022	VERACRUZ	.330	87	279	48	92	24	0	7	51	3	55	4	50	0	4	13	.491
<b>Totales:</b>	<b>2</b>	<b>.326</b>	<b>173</b>	<b>613</b>	<b>104</b>	<b>200</b>	<b>50</b>	<b>1</b>	<b>12</b>	<b>101</b>	<b>5</b>	<b>86</b>	<b>5</b>	<b>93</b>	<b>5</b>	<b>8</b>	<b>22</b>	<b>.470</b>

**ROMERO, RANDY**

Randy Daniel Romero Alejo (Nació: Mexicali, Baja California, agosto 10, 1999)

Batea: D Tira: D

OF

AÑO	EQUIPO	PCT	J	VB	CA	H	H2	H3	HR	CP	PP	BB	BI	SO	BR	AR	RDP	SLG
2022	TABASCO	.273	4	11	2	3	0	0	0	1	0	0	0	2	0	0	0	.273
<b>Totales:</b>	<b>1</b>	<b>.273</b>	<b>4</b>	<b>11</b>	<b>2</b>	<b>3</b>	<b>0</b>	<b>0</b>	<b>0</b>	<b>1</b>	<b>0</b>	<b>0</b>	<b>0</b>	<b>2</b>	<b>0</b>	<b>0</b>	<b>0</b>	<b>.273</b>

**ROSARIO, OLMO**

Olmo Rosario Pérez (Nació: San Cristóbal, República Dominicana, agosto 24, 1980)

Batea: D Tira: D

IF

AÑO	EQUIPO	PCT	J	VB	CA	H	H2	H3	HR	CP	PP	BB	BI	SO	BR	AR	RDP	SLG
2014	TAB-MVA	.316	112	431	59	136	23	2	11	55	5	33	4	59	10	7	14	.455
2015	MONCLOVA	.343	110	443	88	152	29	2	13	69	2	32	0	50	7	3	11	.506
2016	TIJUANA	.313	109	428	61	134	20	2	6	73	4	39	1	37	18	11	15	.411
2017	CAM-LEO	.321	43	165	21	53	11	0	5	21	1	15	0	17	2	6	10	.479
2018.1	CAMPECHE	.319	56	226	36	72	10	2	9	46	0	17	1	20	5	3	10	.500
2018.2	CAMPECHE	.408	56	218	32	89	13	2	6	38	0	22	2	26	3	3	4	.569
2019	CAMPECHE	.321	115	443	79	142	18	4	12	74	6	45	3	42	6	6	19	.460
2021	CAMPECHE	.282	63	220	25	62	15	1	6	29	3	27	1	22	1	2	8	.441
2022	TIGRES QR	.328	90	311	62	102	25	0	12	47	4	48	1	21	7	6	7	.524
<b>Totales:</b>	<b>8</b>	<b>.327</b>	<b>754</b>	<b>2885</b>	<b>463</b>	<b>942</b>	<b>164</b>	<b>15</b>	<b>80</b>	<b>452</b>	<b>25</b>	<b>278</b>	<b>13</b>	<b>294</b>	<b>59</b>	<b>47</b>	<b>98</b>	<b>.477</b>

**ROSARIO, RAINEL**

Rainel Alexander Rosario Almonte (Nació: Santo Domingo, República Dominicana, marzo 20, 1989)

Batea: D Tira: D

OF

AÑO	EQUIPO	PCT	J	VB	CA	H	H2	H3	HR	CP	PP	BB	BI	SO	BR	AR	RDP	SLG
2017	SALTILLO	.331	108	411	83	136	19	1	26	104	3	51	2	74	9	6	10	.572
2018.1	SALTILLO	.258	46	163	28	42	12	1	4	20	4	21	0	27	0	0	4	.417
2018.2	SALTILLO	.328	53	177	36	58	10	1	6	30	3	27	3	30	9	3	6	.497
2019	SALTILLO	.324	114	448	89	145	28	2	26	84	2	62	0	78	4	4	10	.569
2021	SALTILLO	.323	65	279	59	90	18	3	20	54	0	26	0	43	5	0	5	.624
2022	SALTILLO	.372	90	341	103	127	25	2	38	116	3	53	2	55	7	3	8	.792
<b>Totales:</b>	<b>5</b>	<b>.329</b>	<b>476</b>	<b>1819</b>	<b>398</b>	<b>598</b>	<b>112</b>	<b>10</b>	<b>120</b>	<b>408</b>	<b>15</b>	<b>240</b>	<b>7</b>	<b>307</b>	<b>34</b>	<b>16</b>	<b>43</b>	<b>.599</b>

**ROSARIO, WILIN**

Wilin Arismendy Rosario (Nació: Bonao, República Dominicana, febrero 23, 1989)

Batea: D Tira: D

IF

AÑO	EQUIPO	PCT	J	VB	CA	H	H2	H3	HR	CP	PP	BB	BI	SO	BR	AR	RDP	SLG
2021	PUEBLA	.319	31	119	19	38	9	0	5	17	1	9	1	22	0	1	3	.521
2022	GDL	.413	27	92	21	38	6	0	5	29	0	12	0	11	0	0	2	.641
<b>Totales:</b>	<b>2</b>	<b>.360</b>	<b>58</b>	<b>211</b>	<b>40</b>	<b>76</b>	<b>15</b>	<b>0</b>	<b>10</b>	<b>46</b>	<b>1</b>	<b>21</b>	<b>1</b>	<b>33</b>	<b>0</b>	<b>1</b>	<b>5</b>	<b>.573</b>

# BATEADORES ACTIVOS TEMPORADA 2022

## ROSAS, MARIO

Mario Iván Rosas Pérez (Nació: Navojoa, Sonora, agosto 22, 2001)

Batea: D Tira: D

IF

AÑO	EQUIPO	PCT	J	VB	CA	H	H2	H3	HR	CP	PP	BB	BI	SO	BR	AR	RDP	SLG
2022	CAMPECHE	.300	16	30	7	9	0	0	1	3	0	1	0	8	0	2	0	.400
<b>Totales:</b>	<b>1</b>	<b>.300</b>	<b>16</b>	<b>30</b>	<b>7</b>	<b>9</b>	<b>0</b>	<b>0</b>	<b>1</b>	<b>3</b>	<b>0</b>	<b>1</b>	<b>0</b>	<b>8</b>	<b>0</b>	<b>2</b>	<b>0</b>	<b>.400</b>

## RUIZ, RIO

Rio Noble Ruiz (Nació: Covina, California, EUA, mayo 22, 1994)

Batea: Z Tira: D

IF

AÑO	EQUIPO	PCT	J	VB	CA	H	H2	H3	HR	CP	PP	BB	BI	SO	BR	AR	RDP	SLG
2022	MÉXICO	.329	19	70	13	23	5	0	2	21	1	17	0	9	0	1	2	.486
<b>Totales:</b>	<b>1</b>	<b>.329</b>	<b>19</b>	<b>70</b>	<b>13</b>	<b>23</b>	<b>5</b>	<b>0</b>	<b>2</b>	<b>21</b>	<b>1</b>	<b>17</b>	<b>0</b>	<b>9</b>	<b>0</b>	<b>1</b>	<b>2</b>	<b>.486</b>

## RUIZ, VÍCTOR

Víctor Ruiz Ramírez (Nació: Mexicali, Baja California, octubre 20, 1999)

Batea: D Tira: D

IF

AÑO	EQUIPO	PCT	J	VB	CA	H	H2	H3	HR	CP	PP	BB	BI	SO	BR	AR	RDP	SLG
2022	TIJ-LAG	.288	34	104	18	30	6	0	5	13	1	7	0	26	0	3	4	.490
<b>Totales:</b>	<b>1</b>	<b>.288</b>	<b>34</b>	<b>104</b>	<b>18</b>	<b>30</b>	<b>6</b>	<b>0</b>	<b>5</b>	<b>13</b>	<b>1</b>	<b>7</b>	<b>0</b>	<b>26</b>	<b>0</b>	<b>3</b>	<b>4</b>	<b>.490</b>

## RUSSELL, ADDISON

Addison Wayne Russell (Nació: Pensacola, Florida, EUA, enero 23, 1994)

Batea: D Tira: D

IF

AÑO	EQUIPO	PCT	J	VB	CA	H	H2	H3	HR	CP	PP	BB	BI	SO	BR	AR	RDP	SLG
2021	MONCLOVA	.319	66	257	40	82	17	2	8	47	1	37	0	43	3	0	10	.494
2022	MONCLOVA	.348	80	279	72	97	16	2	24	74	3	47	1	57	8	1	7	.677
<b>Totales:</b>	<b>2</b>	<b>.334</b>	<b>146</b>	<b>536</b>	<b>112</b>	<b>179</b>	<b>33</b>	<b>4</b>	<b>32</b>	<b>121</b>	<b>4</b>	<b>84</b>	<b>1</b>	<b>100</b>	<b>11</b>	<b>1</b>	<b>17</b>	<b>.590</b>

## SALAS, ISSMAEL

Francisco Issmael Salas Pérez (Nació: Tijuana, Baja California, julio 25, 1982)

Batea: D Tira: D

IF

AÑO	EQUIPO	PCT	J	VB	CA	H	H2	H3	HR	CP	PP	BB	BI	SO	BR	AR	RDP	SLG
2008	MONCLOVA	.366	29	112	13	41	4	2	0	16	3	3	3	11	3	2	2	.438
2009	MONCLOVA	.315	80	311	55	98	16	0	8	51	4	34	0	33	8	4	8	.444
2010	MONCLOVA	.291	87	316	60	92	23	1	8	53	4	27	1	48	7	3	11	.446
2011	MVA-SAL	.282	81	291	50	82	17	2	6	29	1	46	1	42	6	3	9	.416
2012	SALTILLO	.333	83	339	78	113	23	1	19	61	7	28	0	59	4	1	4	.575
2013	SALTILLO	.267	44	150	20	40	13	1	3	22	2	13	0	27	1	0	7	.427
2014	ÁGUILA VER	.262	110	413	46	108	18	0	5	42	4	35	0	58	3	0	16	.341
2015	ÁGUILA VER	.315	80	279	32	88	18	0	9	57	5	29	3	42	6	4	6	.477
2016	VER-PUE	.297	85	300	49	89	26	0	8	37	2	22	2	40	2	3	14	.463
2017	PUEBLA	.290	99	376	55	109	20	0	9	47	8	39	1	37	3	1	13	.415
2018.1	PUE-MVA	.254	49	173	22	44	7	0	6	28	1	11	0	22	2	0	9	.399
2018.2	MONCLOVA	.247	29	89	9	22	4	0	1	8	0	10	1	17	0	0	2	.326
2019	PUEBLA	.306	95	343	53	105	20	0	14	49	2	25	1	42	1	3	9	.487
2021	GDL	.308	36	104	18	32	3	0	5	22	3	10	0	19	2	2	3	.481
2022	GDL-TAB	.290	73	231	44	67	13	0	10	51	6	32	0	38	1	1	6	.476
<b>Totales:</b>	<b>14</b>	<b>.295</b>	<b>1060</b>	<b>3827</b>	<b>604</b>	<b>1130</b>	<b>225</b>	<b>7</b>	<b>111</b>	<b>573</b>	<b>52</b>	<b>364</b>	<b>13</b>	<b>535</b>	<b>49</b>	<b>27</b>	<b>119</b>	<b>.445</b>

## SALAZAR, ADRIÁN

Adrián Salazar Estrada (Nació: Phoenix, Arizona, EUA, junio 1, 1999)

Batea: D Tira: D

IF

AÑO	EQUIPO	PCT	J	VB	CA	H	H2	H3	HR	CP	PP	BB	BI	SO	BR	AR	RDP	SLG
2022	SALTILLO	.297	14	37	5	11	3	1	0	2	0	1	0	12	1	0	1	.432
<b>Totales:</b>	<b>1</b>	<b>.297</b>	<b>14</b>	<b>37</b>	<b>5</b>	<b>11</b>	<b>3</b>	<b>1</b>	<b>0</b>	<b>2</b>	<b>0</b>	<b>1</b>	<b>0</b>	<b>12</b>	<b>1</b>	<b>0</b>	<b>1</b>	<b>.432</b>

**SALAZAR, ÉDGAR**

Édgar Iván Salazar Sanmiguel (Nació: Sacramento, Coahuila, julio 15, 1999) Batea: Z Tira: D IF

AÑO	EQUIPO	PCT	J	VB	CA	H	H2	H3	HR	CP	PP	BB	BI	SO	BR	AR	RDP	SLG
2021	MONCLOVA	.111	4	9	2	1	0	0	0	0	0	2	0	2	1	0	0	.111
2022	CAMPECHE	.231	40	108	7	25	5	0	1	8	0	5	0	23	0	1	2	.306
<b>Totales:</b>	<b>2</b>	<b>.222</b>	<b>44</b>	<b>117</b>	<b>9</b>	<b>26</b>	<b>5</b>	<b>0</b>	<b>1</b>	<b>8</b>	<b>0</b>	<b>7</b>	<b>0</b>	<b>25</b>	<b>1</b>	<b>1</b>	<b>2</b>	<b>.291</b>

**SALAZAR, JAVIER**

Javier Alejandro Salazar Córdova (Nació: Monterrey, Nuevo León, octubre 28, 1997) Batea: Z Tira: D IF

AÑO	EQUIPO	PCT	J	VB	CA	H	H2	H3	HR	CP	PP	BB	BI	SO	BR	AR	RDP	SLG
2015	CD CARMEN	.000	2	1	0	0	0	0	0	0	0	0	0	1	0	0	0	.000
2016	CD CARMEN	.182	52	148	12	27	4	0	0	9	0	18	0	21	4	4	2	.209
2017	DURANGO	.256	106	386	54	99	13	7	0	37	0	36	1	67	16	7	13	.326
2018.1	DURANGO	.315	57	216	41	68	15	4	3	25	3	18	0	31	4	2	4	.463
2018.2	DURANGO	.301	40	146	17	44	9	0	2	16	0	15	0	27	3	2	3	.404
2019	DUR-TIJ	.304	116	494	87	150	33	6	8	62	3	28	1	93	3	5	9	.443
2021	MONTERREY	.325	48	166	24	54	11	0	2	13	0	13	0	21	1	4	8	.428
2022	MONTERREY	.284	66	222	39	63	7	1	6	37	2	19	0	34	5	5	3	.405
<b>Totales:</b>	<b>7</b>	<b>.284</b>	<b>487</b>	<b>1779</b>	<b>274</b>	<b>505</b>	<b>92</b>	<b>18</b>	<b>21</b>	<b>199</b>	<b>8</b>	<b>147</b>	<b>2</b>	<b>295</b>	<b>36</b>	<b>29</b>	<b>42</b>	<b>.391</b>

**SANAY, ÓSCAR**

Óscar Takashi Sanay García (Nació: San Diego, California, EUA, febrero 23, 1992) Batea: D Tira: D IF

AÑO	EQUIPO	PCT	J	VB	CA	H	H2	H3	HR	CP	PP	BB	BI	SO	BR	AR	RDP	SLG
2016	PUEBLA	.310	68	168	38	52	8	0	1	24	8	17	0	22	15	7	2	.375
2017	MONCLOVA	.371	51	89	19	33	2	0	1	8	0	8	1	10	4	2	2	.427
2018.1	PUEBLA	.309	39	139	20	43	7	0	0	21	4	2	0	18	1	1	10	.360
2018.2	PUEBLA	.358	54	179	40	64	11	3	1	21	9	9	1	19	4	2	3	.469
2019	PUE-LAG-MVA	.277	63	130	24	36	3	5	2	18	4	14	0	27	2	2	3	.423
2021	MONCLOVA	.167	10	6	2	1	0	0	0	0	1	0	0	1	0	1	0	.167
2022	DURANGO	.302	58	179	35	54	14	0	1	27	4	22	0	26	2	1	5	.397
<b>Totales:</b>	<b>6</b>	<b>.318</b>	<b>343</b>	<b>890</b>	<b>178</b>	<b>283</b>	<b>45</b>	<b>8</b>	<b>6</b>	<b>119</b>	<b>30</b>	<b>72</b>	<b>2</b>	<b>123</b>	<b>28</b>	<b>16</b>	<b>25</b>	<b>.407</b>

**SÁNCHEZ, ASAEL**

Asael Sánchez Zamora (Nació: Cuautitlán, Estado de México, marzo 4, 1994) Batea: D Tira: D OF

AÑO	EQUIPO	PCT	J	VB	CA	H	H2	H3	HR	CP	PP	BB	BI	SO	BR	AR	RDP	SLG
2015	MONTERREY	.331	51	121	16	40	6	1	2	18	1	6	0	20	3	1	3	.446
2016	MONTERREY	.301	37	83	13	25	5	2	2	6	2	2	0	12	0	0	2	.482
2017	MTY-CAM	.360	34	111	23	40	6	1	4	19	1	12	0	24	1	1	2	.541
2018.1	CAMPECHE	.289	40	142	23	41	12	1	2	12	5	14	0	35	0	0	2	.430
2018.2	CAMPECHE	.320	54	194	29	62	10	1	3	30	2	29	2	28	6	3	6	.428
2019	CAMPECHE	.286	85	294	44	84	15	2	10	42	1	25	0	70	4	0	9	.452
2021	MONTERREY	.275	17	40	7	11	3	1	1	9	0	7	0	7	1	0	2	.475
2022	MONTERREY	.272	60	191	26	52	10	1	8	34	0	21	1	51	1	1	4	.461
<b>Totales:</b>	<b>7</b>	<b>.302</b>	<b>378</b>	<b>1176</b>	<b>181</b>	<b>355</b>	<b>67</b>	<b>10</b>	<b>32</b>	<b>170</b>	<b>12</b>	<b>116</b>	<b>3</b>	<b>247</b>	<b>16</b>	<b>6</b>	<b>30</b>	<b>.457</b>

**SÁNCHEZ, DANIEL**

Daniel Sánchez García (Nació: Sattillo, Coahuila, diciembre 16, 1992) Batea: D Tira: D C

AÑO	EQUIPO	PCT	J	VB	CA	H	H2	H3	HR	CP	PP	BB	BI	SO	BR	AR	RDP	SLG
2013	MONCLOVA	.214	17	28	0	6	0	0	0	4	0	3	0	4	0	0	1	.214
2014	MONCLOVA	.327	50	104	9	34	4	2	0	10	2	0	0	9	0	0	5	.404
2015	MONCLOVA	.184	41	87	4	16	2	0	0	7	0	3	0	10	0	0	2	.207
2016	MONCLOVA	.282	36	71	8	20	2	0	1	8	1	2	0	11	0	0	0	.352
2017	PUEBLA	.261	42	119	15	31	3	1	3	18	1	5	0	27	0	1	5	.378
2018.1	PUEBLA	.233	34	103	7	24	3	0	0	10	0	10	0	12	0	0	8	.262

# BATEADORES ACTIVOS TEMPORADA 2022

## SÁNCHEZ, DANIEL

CONTINUÍA

Daniel Sánchez García (Nació: Saltillo, Coahuila, diciembre 16, 1992)

Batea: D Tira: D

C

AÑO	EQUIPO	PCT	J	VB	CA	H	H2	H3	HR	CP	PP	BB	BI	SO	BR	AR	RDP	SLG
2018.2	PUEBLA	.267	41	135	15	36	9	0	2	16	2	7	0	28	0	0	8	.378
2019	PUEBLA	.297	68	175	25	52	10	0	6	33	7	19	1	29	0	0	4	.457
2021	PUE-LEO	.265	37	117	21	31	7	0	7	24	1	9	0	17	0	1	1	.504
2022	LEÓN	.242	42	128	13	31	1	0	3	12	1	14	0	20	0	0	2	.320
<b>Totales:</b>	<b>9</b>	<b>.263</b>	<b>408</b>	<b>1067</b>	<b>117</b>	<b>281</b>	<b>41</b>	<b>3</b>	<b>22</b>	<b>142</b>	<b>15</b>	<b>72</b>	<b>1</b>	<b>167</b>	<b>0</b>	<b>2</b>	<b>36</b>	<b>.369</b>

## SÁNCHEZ, JAVIER

Javier Guadalupe Sánchez Fonseca (Nació: Los Mochis, Sinaloa, octubre 27, 1999)

Batea: D Tira: D

IF

AÑO	EQUIPO	PCT	J	VB	CA	H	H2	H3	HR	CP	PP	BB	BI	SO	BR	AR	RDP	SLG
2021	DURANGO	.286	22	28	2	8	0	0	0	2	0	2	0	7	0	0	0	.286
2022	DURANGO	.290	63	169	26	49	9	0	0	22	1	15	0	47	0	2	4	.343
<b>Totales:</b>	<b>2</b>	<b>.289</b>	<b>85</b>	<b>197</b>	<b>28</b>	<b>57</b>	<b>9</b>	<b>0</b>	<b>0</b>	<b>24</b>	<b>1</b>	<b>17</b>	<b>0</b>	<b>54</b>	<b>0</b>	<b>2</b>	<b>4</b>	<b>.335</b>

## SANDOVAL, PABLO

Pablo Emilio Sandoval Monroy (Nació: Puerto Cabello, Venezuela, agosto 11, 1986)

Batea: A Tira: D

IF

AÑO	EQUIPO	PCT	J	VB	CA	H	H2	H3	HR	CP	PP	BB	BI	SO	BR	AR	RDP	SLG
2022	MVA-TAB	.282	71	252	36	71	5	0	10	42	6	27	3	41	0	0	3	.421
<b>Totales:</b>	<b>1</b>	<b>.282</b>	<b>71</b>	<b>252</b>	<b>36</b>	<b>71</b>	<b>5</b>	<b>0</b>	<b>10</b>	<b>42</b>	<b>6</b>	<b>27</b>	<b>3</b>	<b>41</b>	<b>0</b>	<b>0</b>	<b>3</b>	<b>.421</b>

## SANTOS, RAICO

Raico Santos Almeida (Nació: Granma, Cuba, abril 20, 1994)

Batea: Z Tira: Z

OF

AÑO	EQUIPO	PCT	J	VB	CA	H	H2	H3	HR	CP	PP	BB	BI	SO	BR	AR	RDP	SLG
2022	TABASCO	.312	62	231	36	72	16	2	1	26	2	21	1	20	12	4	10	.411
<b>Totales:</b>	<b>1</b>	<b>.312</b>	<b>62</b>	<b>231</b>	<b>36</b>	<b>72</b>	<b>16</b>	<b>2</b>	<b>1</b>	<b>26</b>	<b>2</b>	<b>21</b>	<b>1</b>	<b>20</b>	<b>12</b>	<b>4</b>	<b>10</b>	<b>.411</b>

## SANTOS, ROEL

Roel Santos Martínez (Nació: Niquero, Cuba, septiembre 15, 1987)

Batea: Z Tira: Z

OF

AÑO	EQUIPO	PCT	J	VB	CA	H	H2	H3	HR	CP	PP	BB	BI	SO	BR	AR	RDP	SLG
2019	TABASCO	.378	45	188	36	71	12	3	3	22	1	18	1	17	12	10	3	.521
2021	TABASCO	.273	16	66	9	18	2	1	0	4	0	4	0	12	1	1	0	.333
2022	TABASCO	.411	68	253	65	104	18	6	8	30	0	34	0	32	16	6	0	.625
<b>Totales:</b>	<b>3</b>	<b>.381</b>	<b>129</b>	<b>507</b>	<b>110</b>	<b>193</b>	<b>32</b>	<b>10</b>	<b>11</b>	<b>56</b>	<b>1</b>	<b>56</b>	<b>1</b>	<b>61</b>	<b>29</b>	<b>17</b>	<b>3</b>	<b>.548</b>

## SARDIÑAS, LUIS

Luis Alexander Sardiñas Avilez (Nació: Bolívar, Venezuela, mayo 16, 1993)

Batea: A Tira: D

IF

AÑO	EQUIPO	PCT	J	VB	CA	H	H2	H3	HR	CP	PP	BB	BI	SO	BR	AR	RDP	SLG
2021	GDL	.332	51	220	51	73	19	1	9	40	5	11	0	33	13	5	6	.550
2022	GDL-LAG	.359	84	312	67	112	30	0	16	54	4	36	1	48	4	1	10	.609
<b>Totales:</b>	<b>2</b>	<b>.348</b>	<b>135</b>	<b>532</b>	<b>118</b>	<b>185</b>	<b>49</b>	<b>1</b>	<b>25</b>	<b>94</b>	<b>9</b>	<b>47</b>	<b>1</b>	<b>81</b>	<b>17</b>	<b>6</b>	<b>16</b>	<b>.585</b>

## SEIDIO, CHAD

Chad Bryan Sedio (Nació: Cleveland, Ohio, EUA, marzo 30, 1994)

Batea: Z Tira: D

IF

AÑO	EQUIPO	PCT	J	VB	CA	H	H2	H3	HR	CP	PP	BB	BI	SO	BR	AR	RDP	SLG
2022	YUCATÁN	.269	13	26	6	7	2	0	1	3	3	8	0	6	1	0	1	.462
<b>Totales:</b>	<b>1</b>	<b>.269</b>	<b>13</b>	<b>26</b>	<b>6</b>	<b>7</b>	<b>2</b>	<b>0</b>	<b>1</b>	<b>3</b>	<b>3</b>	<b>8</b>	<b>0</b>	<b>6</b>	<b>1</b>	<b>0</b>	<b>1</b>	<b>.462</b>

## SERRANO, LUIS

Luis Daríel Serrano (Nació: Sancti Spiritus, Cuba, septiembre 4, 1994)

Batea: D Tira: D

IF

AÑO	EQUIPO	PCT	J	VB	CA	H	H2	H3	HR	CP	PP	BB	BI	SO	BR	AR	RDP	SLG
2022	LAGUNA	.000	2	5	0	0	0	0	0	1	0	1	0	4	0	0	0	.000
<b>Totales:</b>	<b>1</b>	<b>.000</b>	<b>2</b>	<b>5</b>	<b>0</b>	<b>0</b>	<b>0</b>	<b>0</b>	<b>0</b>	<b>1</b>	<b>0</b>	<b>1</b>	<b>0</b>	<b>4</b>	<b>0</b>	<b>0</b>	<b>0</b>	<b>.000</b>

**SERRANO, MAIKEL**

Maikel Serrano Hernández (Nació: Pinar del Río, Cuba, marzo 31, 1993)

Batea: D Tira: D

OF

AÑO	EQUIPO	PCT	J	VB	CA	H	H2	H3	HR	CP	PP	BB	BI	SO	BR	AR	RDP	SLG
2021	TABASCO	.356	62	208	32	74	14	1	5	39	8	12	2	42	0	1	4	.505
2022	TABASCO	.332	64	223	33	74	16	5	11	48	9	13	2	38	1	2	10	.596
<b>Totales:</b>	<b>2</b>	<b>.343</b>	<b>126</b>	<b>431</b>	<b>65</b>	<b>148</b>	<b>30</b>	<b>6</b>	<b>16</b>	<b>87</b>	<b>17</b>	<b>25</b>	<b>4</b>	<b>80</b>	<b>1</b>	<b>3</b>	<b>14</b>	<b>.552</b>

**SERRANO, RICARDO**

Ricardo Serrano Fabela (Nació: Gómez Palacio, Durango, abril 3, 1986)

Batea: A Tira: D

IF

AÑO	EQUIPO	PCT	J	VB	CA	H	H2	H3	HR	CP	PP	BB	BI	SO	BR	AR	RDP	SLG
2006	PUEBLA	.139	56	36	17	5	0	0	0	0	0	1	0	13	1	1	0	.139
2007	PUEBLA	.252	82	111	21	28	6	1	1	9	0	13	0	26	1	1	1	.351
2008	PUEBLA	.269	89	335	43	90	15	1	4	30	2	15	1	59	1	5	12	.355
2009	PUEBLA	.308	107	419	68	129	21	9	10	63	10	25	0	75	3	2	11	.473
2010	PUEBLA	.284	70	264	52	75	15	3	9	35	3	28	0	37	1	1	5	.466
2011	PUEBLA	.281	105	437	77	123	36	7	12	58	5	31	2	93	3	2	10	.478
2012	PUEBLA	.296	104	379	60	112	14	4	19	59	3	28	3	85	12	2	9	.504
2013	PUEBLA	.302	57	215	31	65	8	1	5	32	2	11	1	38	0	0	7	.419
2014	YUCATÁN	.232	70	250	33	58	12	1	3	18	1	19	2	40	4	0	3	.324
2015	YUCATÁN	.293	108	389	51	114	30	0	9	64	5	31	6	62	3	1	13	.440
2016	YUCATÁN	.265	107	388	50	103	25	3	8	49	3	26	4	64	3	2	10	.407
2017	YUCATÁN	.263	74	247	26	65	11	1	3	28	1	20	0	52	1	6	7	.352
2018.1	LAG-YUC	.241	54	195	18	47	7	1	3	33	1	13	1	34	1	0	3	.333
2018.2	YUCATÁN	.256	51	176	30	45	10	0	8	41	1	16	2	46	0	0	1	.449
2019	SALTILLO	.282	91	309	55	87	12	0	14	44	3	22	0	68	0	3	9	.456
2021	SALTILLO	.293	62	232	33	68	18	0	10	47	0	12	1	42	2	1	7	.500
2022	SALTILLO	.247	70	247	32	61	13	1	10	39	5	16	0	61	0	1	8	.429
<b>Totales:</b>	<b>16</b>	<b>.275</b>	<b>1357</b>	<b>4629</b>	<b>697</b>	<b>1275</b>	<b>253</b>	<b>33</b>	<b>128</b>	<b>649</b>	<b>45</b>	<b>327</b>	<b>23</b>	<b>895</b>	<b>36</b>	<b>28</b>	<b>116</b>	<b>.427</b>

**SESMA, JORGE**

Jorge Luis Sesma Antelo (Nació: Navojoa, Sonora, agosto 31, 1996)

Batea: D Tira: D

OF

AÑO	EQUIPO	PCT	J	VB	CA	H	H2	H3	HR	CP	PP	BB	BI	SO	BR	AR	RDP	SLG
2017	CAMPECHE	.190	28	21	5	4	0	0	0	3	1	2	0	9	0	1	1	.190
2019	LAGUNA	.200	14	20	5	4	1	0	0	3	0	1	0	6	0	0	0	.250
2021	LAGUNA	.151	34	53	5	8	3	0	0	3	2	5	0	16	2	1	2	.208
2022	LAGUNA	.270	50	100	13	27	5	1	2	13	4	9	0	24	3	2	1	.400
<b>Totales:</b>	<b>4</b>	<b>.222</b>	<b>126</b>	<b>194</b>	<b>28</b>	<b>43</b>	<b>9</b>	<b>1</b>	<b>2</b>	<b>22</b>	<b>7</b>	<b>17</b>	<b>0</b>	<b>55</b>	<b>5</b>	<b>4</b>	<b>4</b>	<b>.309</b>

**SILVA, RUBÍ**

Rubí Silva Noguez (Nació: Artemisa, Cuba, junio 25, 1989)

Batea: Z Tira: D

OF

AÑO	EQUIPO	PCT	J	VB	CA	H	H2	H3	HR	CP	PP	BB	BI	SO	BR	AR	RDP	SLG
2016	LAGUNA	.194	24	93	10	18	3	2	0	5	0	3	1	22	0	1	2	.269
2022	CAMPECHE	.206	17	63	7	13	2	1	0	4	1	5	0	15	1	2	2	.270
<b>Totales:</b>	<b>2</b>	<b>.199</b>	<b>41</b>	<b>156</b>	<b>17</b>	<b>31</b>	<b>5</b>	<b>3</b>	<b>0</b>	<b>9</b>	<b>1</b>	<b>8</b>	<b>1</b>	<b>37</b>	<b>1</b>	<b>3</b>	<b>4</b>	<b>.269</b>

**SMITH JR, DWIGHT**

John Dwight Smith (Nació: Peachtree City, Georgia, EUA, octubre 26, 1992)

Batea: Z Tira: D

OF

AÑO	EQUIPO	PCT	J	VB	CA	H	H2	H3	HR	CP	PP	BB	BI	SO	BR	AR	RDP	SLG
2021	MONCLOVA	.294	22	85	15	25	3	0	5	14	1	8	0	17	2	1	1	.506
2022	MONCLOVA	.176	6	17	3	3	1	0	0	0	2	1	0	6	0	0	0	.235
<b>Totales:</b>	<b>2</b>	<b>.275</b>	<b>28</b>	<b>102</b>	<b>18</b>	<b>28</b>	<b>4</b>	<b>0</b>	<b>5</b>	<b>14</b>	<b>3</b>	<b>9</b>	<b>0</b>	<b>23</b>	<b>2</b>	<b>1</b>	<b>1</b>	<b>.461</b>



# BATEADORES ACTIVOS TEMPORADA 2022

## SOLARTE, YANGERVIS

Yangervis Alfredo Solarte Camargo (Nació: Valencia, Venezuela, julio 3, 1987)

Batea: A Tira: D

IF

AÑO	EQUIPO	PCT	J	VB	CA	H	H2	H3	HR	CP	PP	BB	BI	SO	BR	AR	RDP	SLG
2021	MÉXICO	.310	39	142	24	44	10	1	3	26	1	10	0	14	2	0	2	.458
2022	LAGUNA	.317	84	300	59	95	19	0	20	74	4	35	1	36	1	1	15	.580
<b>Totales:</b>	<b>2</b>	<b>.314</b>	<b>123</b>	<b>442</b>	<b>83</b>	<b>139</b>	<b>29</b>	<b>1</b>	<b>23</b>	<b>100</b>	<b>5</b>	<b>45</b>	<b>1</b>	<b>50</b>	<b>3</b>	<b>1</b>	<b>17</b>	<b>.541</b>

## SOLÍS, ROMÁN ALÍ

Román Alí Solís Pérez (Nació: Mexicali, Baja California, septiembre 29, 1987)

Batea: D Tira: D

C

AÑO	EQUIPO	PCT	J	VB	CA	H	H2	H3	HR	CP	PP	BB	BI	SO	BR	AR	RDP	SLG
2010	TIGRES QR	.382	21	68	11	26	5	1	3	13	0	4	0	12	0	2	3	.618
2018.2	MONTERREY	.366	21	71	14	26	8	0	1	18	0	4	0	15	0	0	0	.521
2019	MONTERREY	.266	100	342	45	91	20	1	18	65	2	22	0	88	2	0	7	.488
2021	MONTERREY	.233	30	90	11	21	2	0	4	11	2	4	0	32	0	0	3	.389
2022	MONTERREY	.238	78	231	22	55	18	0	3	26	1	15	0	73	1	3	4	.355
<b>Totales:</b>	<b>5</b>	<b>.273</b>	<b>250</b>	<b>802</b>	<b>103</b>	<b>219</b>	<b>53</b>	<b>2</b>	<b>29</b>	<b>133</b>	<b>5</b>	<b>49</b>	<b>0</b>	<b>220</b>	<b>3</b>	<b>5</b>	<b>17</b>	<b>.453</b>

## SOSA, RUBÉN

Rubén Darío Sosa Vásquez (Nació: Santo Domingo, República Dominicana, septiembre 23, 1990)

Batea: A Tira: D

OF

AÑO	EQUIPO	PCT	J	VB	CA	H	H2	H3	HR	CP	PP	BB	BI	SO	BR	AR	RDP	SLG
2015	MEX-VER	.286	10	35	7	10	0	0	0	2	0	3	0	8	5	1	0	.286
2016	LAGUNA	.371	70	259	67	96	12	10	2	29	4	41	1	47	22	6	4	.517
2018.1	YUCATÁN	.293	48	181	32	53	15	5	2	24	2	27	1	37	9	5	2	.464
2018.2	YUC-TIG	.344	42	157	35	54	10	2	2	23	4	29	0	27	11	2	1	.471
2019	TIGRES QR	.300	108	426	85	128	23	1	7	43	14	53	1	81	29	6	11	.408
2021	TIGRES QR	.304	28	102	18	31	7	0	1	14	0	14	0	17	3	5	1	.402
2022	CAMPECHE	.382	11	34	4	13	2	0	0	0	1	6	0	9	1	1	2	.441
<b>Totales:</b>	<b>6</b>	<b>.322</b>	<b>317</b>	<b>1194</b>	<b>248</b>	<b>385</b>	<b>69</b>	<b>18</b>	<b>14</b>	<b>135</b>	<b>25</b>	<b>173</b>	<b>3</b>	<b>226</b>	<b>80</b>	<b>26</b>	<b>21</b>	<b>.446</b>

## SUCRE, JESÚS

Jesús Marcelo Sucre Medina (Nació: Cumaná, Venezuela, abril 30, 1988)

Batea: D Tira: D

C

AÑO	EQUIPO	PCT	J	VB	CA	H	H2	H3	HR	CP	PP	BB	BI	SO	BR	AR	RDP	SLG
2022	MEX-GDL	.240	30	96	7	23	3	0	0	11	1	9	0	6	0	0	7	.271
<b>Totales:</b>	<b>1</b>	<b>.240</b>	<b>30</b>	<b>96</b>	<b>7</b>	<b>23</b>	<b>3</b>	<b>0</b>	<b>0</b>	<b>11</b>	<b>1</b>	<b>9</b>	<b>0</b>	<b>6</b>	<b>0</b>	<b>0</b>	<b>7</b>	<b>.271</b>

## SUSINI, NORBERTO

Norberto Miguel Susini Pérez (Nació: Nueva York, Nueva York, EUA, enero 24, 1989)

Batea: A Tira: D

C

AÑO	EQUIPO	PCT	J	VB	CA	H	H2	H3	HR	CP	PP	BB	BI	SO	BR	AR	RDP	SLG
2017	DURANGO	.267	31	101	16	27	8	0	4	19	2	24	1	32	1	0	4	.465
2018.2	DOS LAREDOS	.000	5	8	0	0	0	0	0	0	1	1	0	2	0	0	1	.000
2019	AGS	.172	14	29	5	5	1	0	1	2	2	6	0	6	0	0	3	.310
2022	GDL	.500	3	2	0	1	0	0	0	0	0	0	0	0	0	0	0	.500
<b>Totales:</b>	<b>4</b>	<b>.236</b>	<b>53</b>	<b>140</b>	<b>21</b>	<b>33</b>	<b>9</b>	<b>0</b>	<b>5</b>	<b>21</b>	<b>5</b>	<b>31</b>	<b>1</b>	<b>40</b>	<b>1</b>	<b>0</b>	<b>8</b>	<b>.407</b>

## TAPIA, CÉSAR

César Tapia Figueroa (Nació: Empalme, Sonora, noviembre 10, 1982)

Batea: D Tira: D

C

AÑO	EQUIPO	PCT	J	VB	CA	H	H2	H3	HR	CP	PP	BB	BI	SO	BR	AR	RDP	SLG
2004	PUEBLA	.333	5	6	3	2	0	1	0	1	0	3	0	1	0	0	0	.667
2005	PUEBLA	.225	42	71	11	16	3	0	2	12	2	3	0	6	0	0	2	.352
2006	TIGRES ANG	.301	76	226	36	68	13	2	2	27	3	20	1	19	3	5	6	.403
2007	PUEBLA	.343	82	303	53	104	22	1	12	60	5	26	1	32	4	1	10	.541
2008	PUEBLA	.332	107	379	58	126	28	1	9	70	6	32	2	35	1	4	11	.483
2009	PUEBLA	.347	97	354	45	123	19	1	7	50	1	27	0	31	3	1	13	.466

## TAPIA, CÉSAR

CONTINUÍA

César Tapia Figueroa (Nació: Empalme, Sonora, noviembre 10, 1982)

Batea: D Tira: D

C

AÑO	EQUIPO	PCT	J	VB	CA	H	H2	H3	HR	CP	PP	BB	BI	SO	BR	AR	RDP	SLG
2010	PUEBLA	.280	84	286	37	80	10	1	7	51	7	33	1	24	3	2	10	.395
2011	PUEBLA	.330	92	342	49	113	21	1	4	60	4	24	1	34	5	1	16	.433
2012	PUEBLA	.328	105	378	52	124	18	2	8	71	4	26	1	37	2	4	8	.450
2013	PUEBLA	.345	98	357	63	123	25	3	11	80	5	27	4	37	5	2	23	.524
2014	PUEBLA	.350	102	357	48	125	25	0	4	52	1	20	3	28	3	1	17	.454
2015	PUEBLA	.302	94	338	40	102	19	3	5	53	3	17	3	46	3	0	18	.420
2016	PUEBLA	.383	89	334	64	128	30	0	21	94	4	27	1	37	13	4	4	.662
2017	PUEBLA	.299	94	338	53	101	17	0	12	55	4	37	4	41	8	0	17	.456
2018.1	MONCLOVA	.297	45	155	21	46	14	0	5	21	0	11	1	16	1	1	9	.484
2018.2	MONCLOVA	.253	40	154	19	39	6	0	10	30	1	5	0	21	2	2	6	.487
2019	MONCLOVA	.290	61	214	31	62	14	0	7	39	3	17	1	33	1	1	11	.453
2021	MONCLOVA	.318	45	148	19	47	6	0	1	22	3	7	0	22	0	0	3	.378
2022	MVA-LEO	.286	29	77	12	22	3	0	1	7	3	6	0	15	0	0	3	.364
<b>Totales:</b>	<b>18</b>	<b>.322</b>	<b>1387</b>	<b>4817</b>	<b>714</b>	<b>1551</b>	<b>293</b>	<b>16</b>	<b>128</b>	<b>855</b>	<b>59</b>	<b>368</b>	<b>24</b>	<b>515</b>	<b>57</b>	<b>29</b>	<b>187</b>	<b>.469</b>

## TAVÁREZ, ANEURY

Aneury De Jesús Tavárez Trinidad (Nació: Barrio Obrero, República Dominicana, abril 14, 1992)

Batea: Z Tira: D

OF

AÑO	EQUIPO	PCT	J	VB	CA	H	H2	H3	HR	CP	PP	BB	BI	SO	BR	AR	RDP	SLG
2019	DURANGO	.321	70	299	57	96	15	4	9	27	8	20	3	58	16	8	3	.488
2021	DURANGO	.353	55	204	45	72	17	2	10	36	10	20	1	38	8	1	4	.603
2022	DURANGO	.388	85	325	85	126	19	0	23	80	18	32	2	43	13	5	7	.658
<b>Totales:</b>	<b>3</b>	<b>.355</b>	<b>210</b>	<b>828</b>	<b>187</b>	<b>294</b>	<b>51</b>	<b>6</b>	<b>42</b>	<b>143</b>	<b>36</b>	<b>72</b>	<b>6</b>	<b>139</b>	<b>37</b>	<b>14</b>	<b>14</b>	<b>.583</b>

## TERDOSLAVICH, JOEY

Joseph Thomas Terdoslavich (Nació: Sarasota, Florida, EUA, septiembre 9, 1988)

Batea: A Tira: D

OF

AÑO	EQUIPO	PCT	J	VB	CA	H	H2	H3	HR	CP	PP	BB	BI	SO	BR	AR	RDP	SLG
2021	MTY-LEO	.299	55	204	34	61	9	1	12	43	3	39	1	47	1	1	7	.529
2022	LEÓN	.329	90	322	57	106	25	1	21	76	1	54	3	65	4	1	9	.609
<b>Totales:</b>	<b>2</b>	<b>.317</b>	<b>145</b>	<b>526</b>	<b>91</b>	<b>167</b>	<b>34</b>	<b>2</b>	<b>33</b>	<b>119</b>	<b>4</b>	<b>93</b>	<b>4</b>	<b>112</b>	<b>5</b>	<b>2</b>	<b>16</b>	<b>.578</b>

## TERRAZAS, IVÁN

Iván Martín Terrazas Magaña (Nació: Ciudad de México, noviembre 11, 1983)

Batea: Z Tira: D

OF

AÑO	EQUIPO	PCT	J	VB	CA	H	H2	H3	HR	CP	PP	BB	BI	SO	BR	AR	RDP	SLG
2006	MONCLOVA	.338	94	382	80	129	30	5	13	53	3	29	4	40	8	10	8	.545
2007	MONCLOVA	.304	73	270	46	82	13	6	9	44	2	20	2	38	4	7	1	.496
2008	MÉXICO	.325	95	335	59	109	14	8	8	47	1	31	2	49	6	5	9	.487
2009	MÉXICO	.361	76	216	47	78	15	7	12	44	0	24	9	28	8	4	6	.662
2010	MÉXICO	.368	90	323	61	119	22	2	11	68	1	20	2	39	14	7	22	.551
2011	MÉXICO	.351	75	262	54	92	26	2	12	48	0	29	2	26	0	1	9	.603
2012	MÉXICO	.334	108	374	62	125	25	5	13	60	5	39	4	61	4	6	8	.532
2013	MÉXICO	.235	13	34	5	8	1	0	0	1	1	5	1	6	0	0	0	.265
2014	MÉXICO	.325	84	302	49	98	17	1	6	38	1	25	3	39	5	3	11	.447
2015	MÉXICO	.351	105	373	74	131	30	2	9	74	2	42	3	53	6	2	16	.515
2016	MÉXICO	.322	102	397	54	128	25	2	11	82	4	26	5	58	2	2	12	.479
2017	MÉXICO	.322	87	322	44	107	28	0	5	60	3	20	3	45	1	1	12	.466
2018.1	MÉXICO	.308	43	143	24	44	10	0	1	16	1	18	1	22	3	2	5	.399
2018.2	MÉXICO	.328	38	125	12	41	5	0	1	23	0	10	2	15	0	2	7	.392
2019	MÉXICO	.258	64	182	24	47	7	0	4	28	3	20	4	29	0	0	3	.363
2021	MÉXICO	.286	15	42	4	12	0	0	0	3	0	1	0	6	0	0	1	.286
2022	MÉXICO	1.000	1	1	1	1	1	0	0	0	0	0	0	0	0	0	0	2.000
<b>Totales:</b>	<b>16</b>	<b>.331</b>	<b>1163</b>	<b>4083</b>	<b>700</b>	<b>1351</b>	<b>269</b>	<b>40</b>	<b>115</b>	<b>689</b>	<b>27</b>	<b>359</b>	<b>47</b>	<b>554</b>	<b>61</b>	<b>52</b>	<b>130</b>	<b>.501</b>

## BATEADORES ACTIVOS TEMPORADA 2022

### TERRAZAS, RIGOBERTO

Rigoberto Terrazas Páramo (Nació: San Luis Río Colorado, Sonora, abril 11, 1996)

Batea: A Tira: D

IF

AÑO	EQUIPO	PCT	J	VB	CA	H	H2	H3	HR	CP	PP	BB	BI	SO	BR	AR	RDP	SLG
2019	MÉXICO	.000	6	6	2	0	0	0	0	0	0	3	0	1	0	0	0	.000
2021	OAXACA	.263	55	194	28	51	17	0	6	24	0	13	1	32	1	2	5	.443
2022	OAXACA	.307	29	88	17	27	3	0	5	10	1	7	0	17	1	0	3	.511
<b>Totales:</b>	<b>3</b>	<b>.271</b>	<b>90</b>	<b>288</b>	<b>47</b>	<b>78</b>	<b>20</b>	<b>0</b>	<b>11</b>	<b>34</b>	<b>1</b>	<b>23</b>	<b>1</b>	<b>50</b>	<b>2</b>	<b>2</b>	<b>8</b>	<b>.455</b>

### TORRERO, MIGUEL

Miguel Héctor Torrero Monzón (Nació: Mazatlán, Sinaloa, febrero 9, 1984)

Batea: D Tira: D

IF

AÑO	EQUIPO	PCT	J	VB	CA	H	H2	H3	HR	CP	PP	BB	BI	SO	BR	AR	RDP	SLG
2002	PUEBLA	.423	18	26	6	11	1	1	0	2	1	3	0	0	0	1	1	.538
2005	PUEBLA	.226	70	137	22	31	3	1	0	17	1	9	0	16	1	2	2	.263
2007	PUEBLA	.335	92	281	36	94	8	2	0	33	2	25	2	25	3	4	9	.377
2008	PUEBLA	.254	60	177	13	45	6	0	0	18	7	21	0	13	0	1	7	.288
2009	PUEBLA	.300	77	253	31	76	12	4	0	37	4	24	0	22	0	4	8	.379
2010	PUEBLA	.280	103	386	51	108	18	0	2	39	4	21	0	28	2	4	13	.342
2011	PUEBLA	.250	93	324	44	81	12	0	3	41	7	20	0	23	0	1	14	.315
2012	PUE-YUC	.282	96	341	35	96	16	4	0	38	4	17	2	37	2	8	12	.352
2013	YUCATÁN	.281	66	178	25	50	5	1	2	10	6	17	0	19	2	1	7	.354
2014	TIJUANA	.314	101	331	43	104	12	3	1	35	3	13	0	21	0	1	8	.378
2015	TIJUANA	.225	62	111	21	25	2	0	3	14	3	7	0	12	0	0	5	.324
2016	TIJ-REY	.310	94	297	38	92	7	1	1	25	0	20	0	31	2	1	12	.350
2017	LEÓN	.317	93	322	38	102	12	2	2	38	6	18	2	27	4	1	11	.385
2018.1	LEO-TIJ	.304	23	79	8	24	1	1	1	10	2	2	0	6	0	1	6	.380
2018.2	TIJUANA	.000	9	9	0	0	0	0	0	1	0	1	0	3	0	0	1	.000
2019	TAB-AGS-TIJ	.351	38	74	10	26	5	0	1	8	1	3	0	9	0	1	5	.459
2021	PUEBLA	.357	34	84	16	30	2	0	2	18	0	5	0	8	0	1	2	.452
2022	VERACRUZ	.288	48	132	22	38	4	0	4	17	0	7	0	25	0	1	5	.409
<b>Totales:</b>	<b>17</b>	<b>.292</b>	<b>1177</b>	<b>3542</b>	<b>459</b>	<b>1033</b>	<b>126</b>	<b>20</b>	<b>22</b>	<b>401</b>	<b>51</b>	<b>233</b>	<b>6</b>	<b>325</b>	<b>16</b>	<b>33</b>	<b>128</b>	<b>.357</b>

### TORRES, NICK

Nick Cawley Torres (Nació: Long Beach, California, EUA, junio 30, 1993)

Batea: D Tira: D

OF

AÑO	EQUIPO	PCT	J	VB	CA	H	H2	H3	HR	CP	PP	BB	BI	SO	BR	AR	RDP	SLG
2019	PUEBLA	.315	113	425	104	134	34	0	24	86	9	57	3	120	4	3	8	.565
2021	LAGUNA	.311	61	238	52	74	16	2	15	53	5	32	0	80	2	3	7	.584
2022	LAGUNA	.377	73	268	66	101	15	0	14	56	5	32	0	72	4	0	7	.590
<b>Totales:</b>	<b>3</b>	<b>.332</b>	<b>247</b>	<b>931</b>	<b>222</b>	<b>309</b>	<b>65</b>	<b>2</b>	<b>53</b>	<b>195</b>	<b>19</b>	<b>121</b>	<b>3</b>	<b>272</b>	<b>10</b>	<b>6</b>	<b>22</b>	<b>.577</b>

### TORRES, RAMÓN

Ramón Alexander Torres (Nació: Monción, República Dominicana, enero 22, 1993)

Batea: A Tira: D

IF

AÑO	EQUIPO	PCT	J	VB	CA	H	H2	H3	HR	CP	PP	BB	BI	SO	BR	AR	RDP	SLG
2022	YUCATÁN	.316	21	79	13	25	4	0	2	5	0	7	0	9	0	3	1	.443
<b>Totales:</b>	<b>1</b>	<b>.316</b>	<b>21</b>	<b>79</b>	<b>13</b>	<b>25</b>	<b>4</b>	<b>0</b>	<b>2</b>	<b>5</b>	<b>0</b>	<b>7</b>	<b>0</b>	<b>9</b>	<b>0</b>	<b>3</b>	<b>1</b>	<b>.443</b>

### TOVALÍN, ADRIÁN

Adrián Tovalín Carrillo (Nació: San Diego, California, EUA, febrero 11, 1996)

Batea: D Tira: D

IF

AÑO	EQUIPO	PCT	J	VB	CA	H	H2	H3	HR	CP	PP	BB	BI	SO	BR	AR	RDP	SLG
2019	TABASCO	.173	69	150	17	26	2	0	7	18	5	20	1	56	2	1	4	.327
2022	LAGUNA	.287	77	230	42	66	14	1	11	53	6	45	0	63	2	3	8	.500
<b>Totales:</b>	<b>2</b>	<b>.242</b>	<b>146</b>	<b>380</b>	<b>59</b>	<b>92</b>	<b>16</b>	<b>1</b>	<b>18</b>	<b>71</b>	<b>11</b>	<b>65</b>	<b>1</b>	<b>119</b>	<b>4</b>	<b>4</b>	<b>12</b>	<b>.432</b>

**TOVAR, WILFREDO**

Wilfredo José Tovar Soto (Nació: Miranda, Venezuela, agosto 11, 1991)

Batea: D Tira: D

IF

AÑO	EQUIPO	PCT	J	VB	CA	H	H2	H3	HR	CP	PP	BB	BI	SO	BR	AR	RDP	SLG
2022	DOS LAREDOS	.211	6	19	4	4	1	0	0	3	0	5	0	2	0	1	2	.263
<b>Totales:</b>	<b>1</b>	<b>.211</b>	<b>6</b>	<b>19</b>	<b>4</b>	<b>4</b>	<b>1</b>	<b>0</b>	<b>0</b>	<b>3</b>	<b>0</b>	<b>5</b>	<b>0</b>	<b>2</b>	<b>0</b>	<b>1</b>	<b>2</b>	<b>.263</b>

**UREÑA, JOHAN**

Jhoan Manuel Ureña Collado (Nació: Santiago, República Dominicana, septiembre 1, 1994)

Batea: A Tira: D

IF

AÑO	EQUIPO	PCT	J	VB	CA	H	H2	H3	HR	CP	PP	BB	BI	SO	BR	AR	RDP	SLG
2022	LAG-OAX	.283	28	99	14	28	7	0	4	15	0	13	0	19	3	0	2	.475
<b>Totales:</b>	<b>1</b>	<b>.283</b>	<b>28</b>	<b>99</b>	<b>14</b>	<b>28</b>	<b>7</b>	<b>0</b>	<b>4</b>	<b>15</b>	<b>0</b>	<b>13</b>	<b>0</b>	<b>19</b>	<b>3</b>	<b>0</b>	<b>2</b>	<b>.475</b>

**UREÑA, JOSÉ CARLOS**

José Carlos Ureña Mendivil (Nació: Ciudad Obregón, Sonora, enero 14, 1995)

Batea: D Tira: D

OF

AÑO	EQUIPO	PCT	J	VB	CA	H	H2	H3	HR	CP	PP	BB	BI	SO	BR	AR	RDP	SLG
2017	MÉXICO	.272	83	250	31	68	12	0	10	32	3	31	3	81	0	0	8	.440
2018.1	MÉXICO	.195	22	41	6	8	1	1	0	6	1	9	1	11	1	0	1	.268
2018.2	MEX-OAX	.154	16	26	6	4	0	0	0	0	0	6	0	10	0	0	1	.154
2019	DURANGO	.221	58	149	33	33	2	0	10	22	2	29	1	62	0	1	5	.436
2021	OAXACA	.323	64	223	51	72	11	0	17	40	1	27	2	62	5	2	3	.601
2022	OAXACA	.285	83	291	53	83	22	0	21	74	4	35	1	87	4	3	10	.577
<b>Totales:</b>	<b>5</b>	<b>.273</b>	<b>326</b>	<b>980</b>	<b>180</b>	<b>268</b>	<b>48</b>	<b>1</b>	<b>58</b>	<b>174</b>	<b>11</b>	<b>137</b>	<b>8</b>	<b>313</b>	<b>10</b>	<b>6</b>	<b>28</b>	<b>.502</b>

**URIARTE, JUAN**

Juan Bernabé Uriarte Soto (Nació: Los Mochis, Sinaloa, septiembre 17, 1997)

Batea: D Tira: D

C

AÑO	EQUIPO	PCT	J	VB	CA	H	H2	H3	HR	CP	PP	BB	BI	SO	BR	AR	RDP	SLG
2022	DURANGO	.325	72	237	41	77	15	0	8	42	6	4	1	49	1	2	8	.489
<b>Totales:</b>	<b>1</b>	<b>.325</b>	<b>72</b>	<b>237</b>	<b>41</b>	<b>77</b>	<b>15</b>	<b>0</b>	<b>8</b>	<b>42</b>	<b>6</b>	<b>4</b>	<b>1</b>	<b>49</b>	<b>1</b>	<b>2</b>	<b>8</b>	<b>.489</b>

**URÍAS, ALEJANDRO**

Manuel Alejandro Urías Castro (Nació: Los Mochis, Sinaloa, julio 15, 2002)

Batea: D Tira: D

IF

AÑO	EQUIPO	PCT	J	VB	CA	H	H2	H3	HR	CP	PP	BB	BI	SO	BR	AR	RDP	SLG
2021	DURANGO	.000	1	0	1	0	0	0	0	0	0	1	0	0	0	0	0	.000
2022	DURANGO	.000	3	3	1	0	0	0	0	0	0	1	0	1	0	0	0	.000
<b>Totales:</b>	<b>2</b>	<b>.000</b>	<b>4</b>	<b>3</b>	<b>2</b>	<b>0</b>	<b>0</b>	<b>0</b>	<b>0</b>	<b>0</b>	<b>0</b>	<b>2</b>	<b>0</b>	<b>1</b>	<b>0</b>	<b>0</b>	<b>0</b>	<b>.000</b>

**URRUTIA, HENRY**

Henry Alexander Urrutia Rodríguez (Nació: Las Tunas, Cuba, febrero 13, 1987)

Batea: Z Tira: D

OF-IF

AÑO	EQUIPO	PCT	J	VB	CA	H	H2	H3	HR	CP	PP	BB	BI	SO	BR	AR	RDP	SLG
2018.1	MÉXICO	.362	51	196	38	71	14	1	10	45	2	32	3	41	3	0	6	.597
2018.2	MEX-OAX	.360	37	136	26	49	10	0	3	28	1	21	2	22	0	0	2	.500
2019	TIJ-SAL	.370	110	422	95	156	27	1	33	100	5	42	5	67	3	2	11	.673
2021	SALTILLO	.385	56	221	42	85	13	0	12	52	2	20	0	39	0	0	6	.606
2022	SALTILLO	.420	90	333	80	140	29	0	25	88	4	36	1	40	1	0	11	.733
<b>Totales:</b>	<b>4</b>	<b>.383</b>	<b>344</b>	<b>1308</b>	<b>281</b>	<b>501</b>	<b>93</b>	<b>2</b>	<b>83</b>	<b>313</b>	<b>14</b>	<b>151</b>	<b>11</b>	<b>209</b>	<b>7</b>	<b>2</b>	<b>36</b>	<b>.648</b>

**VALDEZ, ADOLFO**

Adolfo Isaac Valdez Villavicencio (Nació: Ensenada, Baja California, agosto 29, 1999)

Batea: Z Tira: D

OF

AÑO	EQUIPO	PCT	J	VB	CA	H	H2	H3	HR	CP	PP	BB	BI	SO	BR	AR	RDP	SLG
2021	YUCATÁN	.167	5	6	0	1	0	0	0	1	0	1	0	3	0	0	0	.167
2022	YUCATÁN	.200	19	15	2	3	2	0	0	0	0	2	0	5	0	0	0	.333
<b>Totales:</b>	<b>2</b>	<b>.190</b>	<b>24</b>	<b>21</b>	<b>2</b>	<b>4</b>	<b>2</b>	<b>0</b>	<b>0</b>	<b>1</b>	<b>0</b>	<b>3</b>	<b>0</b>	<b>8</b>	<b>0</b>	<b>0</b>	<b>0</b>	<b>.286</b>

## BATEADORES ACTIVOS TEMPORADA 2022

### VALDEZ, JESÚS

Jesús Alexander Valdez Mejía (Nació: San Cristóbal, República Dominicana, noviembre 2, 1984) Batea: D Tira: D OF

AÑO	EQUIPO	PCT	J	VB	CA	H	H2	H3	HR	CP	PP	BB	BI	SO	BR	AR	RDP	SLG
2015	YUCATÁN	.363	107	410	70	149	24	1	17	98	2	34	8	54	5	5	8	.551
2016	YUCATÁN	.308	105	386	69	119	25	1	18	83	4	33	5	64	2	1	9	.518
2017	YUC-LAG	.363	95	350	67	127	26	2	16	61	4	32	4	39	3	3	7	.586
2018.1	YUCATÁN	.364	53	206	37	75	10	3	8	42	2	17	0	22	2	1	8	.558
2019	TIJUANA	.315	103	359	54	113	21	0	19	59	3	23	1	62	1	2	14	.532
2021	VERACRUZ	.311	64	241	34	75	30	0	8	38	2	15	1	26	0	1	5	.535
2022	VERACRUZ	.308	82	289	53	89	18	0	19	59	5	17	1	53	0	1	9	.567
<b>Totales:</b>	<b>7</b>	<b>.333</b>	<b>609</b>	<b>2241</b>	<b>384</b>	<b>747</b>	<b>154</b>	<b>7</b>	<b>105</b>	<b>440</b>	<b>22</b>	<b>171</b>	<b>20</b>	<b>320</b>	<b>13</b>	<b>14</b>	<b>60</b>	<b>.549</b>

### VALDEZ, NOMAR

Nomar Alexander Valdez Cabanillas (Nació: Guasave, Sinaloa, septiembre 5, 2002) Batea: D Tira: D IF

AÑO	EQUIPO	PCT	J	VB	CA	H	H2	H3	HR	CP	PP	BB	BI	SO	BR	AR	RDP	SLG
2021	GDL	.091	5	11	1	1	1	0	0	1	0	0	0	7	0	0	0	.182
2022	GDL	.077	4	13	0	1	0	0	0	0	0	0	0	5	1	0	1	.077
<b>Totales:</b>	<b>2</b>	<b>.083</b>	<b>9</b>	<b>24</b>	<b>1</b>	<b>2</b>	<b>1</b>	<b>0</b>	<b>0</b>	<b>1</b>	<b>0</b>	<b>0</b>	<b>0</b>	<b>12</b>	<b>1</b>	<b>0</b>	<b>1</b>	<b>.125</b>

### VALENZUELA, RICARDO

Ricardo Alfonso Valenzuela Chávez (Nació: Hermosillo, Sonora, agosto 4, 1990) Batea: D Tira: D C

AÑO	EQUIPO	PCT	J	VB	CA	H	H2	H3	HR	CP	PP	BB	BI	SO	BR	AR	RDP	SLG
2017	MÉXICO	.252	79	214	23	54	3	0	2	19	0	25	0	27	0	6	6	.294
2018.1	MÉXICO	.303	30	66	7	20	5	0	1	13	0	7	0	8	0	1	2	.424
2018.2	MÉXICO	.291	46	127	12	37	5	0	3	18	4	15	0	10	0	1	5	.402
2019	MÉXICO	.310	58	155	25	48	7	0	5	25	1	13	1	18	0	1	7	.452
2021	MÉXICO	.304	44	135	28	41	9	0	5	21	2	22	0	18	0	2	4	.481
2022	MÉXICO	.275	43	120	23	33	10	0	6	15	2	20	0	21	0	0	9	.508
<b>Totales:</b>	<b>5</b>	<b>.285</b>	<b>300</b>	<b>817</b>	<b>118</b>	<b>233</b>	<b>39</b>	<b>0</b>	<b>22</b>	<b>111</b>	<b>9</b>	<b>102</b>	<b>1</b>	<b>102</b>	<b>0</b>	<b>11</b>	<b>33</b>	<b>.414</b>

### VALENZUELA, ROBERTO

Roberto Yahir Valenzuela Valenzuela (Nació: Ciudad Obregón, Sonora, marzo 3, 1995) Batea: D Tira: D IF

AÑO	EQUIPO	PCT	J	VB	CA	H	H2	H3	HR	CP	PP	BB	BI	SO	BR	AR	RDP	SLG
2017	MONTERREY	.271	55	129	24	35	5	1	1	12	2	14	0	10	0	1	6	.349
2018.1	MONTERREY	.278	18	36	7	10	1	0	0	2	0	2	0	2	0	1	1	.306
2018.2	MONTERREY	.313	31	83	8	26	4	1	0	10	1	6	0	16	2	3	0	.386
2019	DOS LAREDOS	.314	117	462	81	145	22	3	9	59	6	40	0	64	8	3	14	.433
2021	DOS LAREDOS	.310	66	255	41	79	9	3	2	25	5	33	1	32	7	4	11	.392
2022	DOS LAREDOS	.316	85	294	67	93	22	0	9	48	2	48	1	40	8	2	12	.483
<b>Totales:</b>	<b>5</b>	<b>.308</b>	<b>372</b>	<b>1259</b>	<b>228</b>	<b>388</b>	<b>63</b>	<b>8</b>	<b>21</b>	<b>156</b>	<b>16</b>	<b>143</b>	<b>2</b>	<b>164</b>	<b>25</b>	<b>14</b>	<b>44</b>	<b>.421</b>

### VALENZUELA, USIEL

Ramón Usiel Valenzuela Almada (Nació: Navojoa, Sonora, diciembre 5, 2002) Batea: D Tira: D C

AÑO	EQUIPO	PCT	J	VB	CA	H	H2	H3	HR	CP	PP	BB	BI	SO	BR	AR	RDP	SLG
2022	CAMPECHE	.120	8	25	2	3	0	1	1	1	0	0	0	12	0	0	1	.320
<b>Totales:</b>	<b>1</b>	<b>.120</b>	<b>8</b>	<b>25</b>	<b>2</b>	<b>3</b>	<b>0</b>	<b>1</b>	<b>1</b>	<b>1</b>	<b>0</b>	<b>0</b>	<b>0</b>	<b>12</b>	<b>0</b>	<b>0</b>	<b>1</b>	<b>.320</b>

**VALLE, SEBASTIÁN**

Sebastián Valle Velázquez (Nació: Los Mochis, Sinaloa, julio 24, 1990) Batea: D Tira: D C

AÑO	EQUIPO	PCT	J	VB	CA	H	H2	H3	HR	CP	PP	BB	BI	SO	BR	AR	RDP	SLG
2017	YUCATÁN	.277	17	47	6	13	2	0	1	7	1	7	0	18	0	0	0	.383
2018.1	YUCATÁN	.203	36	118	14	24	5	0	6	18	0	9	1	39	0	0	3	.398
2018.2	YUCATÁN	.246	34	114	17	28	4	0	5	23	1	12	1	28	0	0	1	.412
2019	YUCATÁN	.267	102	341	60	91	20	1	11	70	5	48	0	86	3	1	5	.428
2021	YUCATÁN	.237	46	152	21	36	10	0	5	27	1	25	0	47	1	1	3	.401
2022	YUCATÁN	.247	75	243	45	60	13	0	20	51	0	28	1	73	0	0	2	.547
<b>Totales:</b>	<b>5</b>	<b>.248</b>	<b>310</b>	<b>1015</b>	<b>163</b>	<b>252</b>	<b>54</b>	<b>1</b>	<b>48</b>	<b>196</b>	<b>8</b>	<b>129</b>	<b>3</b>	<b>291</b>	<b>4</b>	<b>2</b>	<b>14</b>	<b>.445</b>

**VARGAS, JOSÉ**

José de Jesús Vargas de la Mora (Nació: Ventura, California, EUA, diciembre 15, 1987) Batea: D Tira: D IF

AÑO	EQUIPO	PCT	J	VB	CA	H	H2	H3	HR	CP	PP	BB	BI	SO	BR	AR	RDP	SLG
2017	AGS	.290	83	286	58	83	13	1	23	60	1	22	0	86	4	7	2	.584
2018.1	AGS	.248	40	149	25	37	8	1	9	21	1	8	1	46	2	1	5	.497
2018.2	AGS	.294	49	180	28	53	7	1	11	33	2	18	1	54	2	1	9	.528
2019	AGS-MVA	.363	67	270	65	98	17	1	30	72	3	16	3	73	1	0	8	.767
2021	MONCLOVA	.302	46	162	21	49	5	0	8	28	5	9	0	44	0	2	5	.481
2022	SLT-LEO	.260	76	269	47	70	9	1	24	62	5	27	1	97	0	1	6	.569
<b>Totales:</b>	<b>5</b>	<b>.296</b>	<b>361</b>	<b>1316</b>	<b>244</b>	<b>390</b>	<b>59</b>	<b>5</b>	<b>105</b>	<b>276</b>	<b>17</b>	<b>100</b>	<b>6</b>	<b>400</b>	<b>9</b>	<b>12</b>	<b>35</b>	<b>.588</b>

**VARGAS, KENNYS**

Kennys Vargas Gautier (Nació: Canovanas, Puerto Rico, agosto 1, 1990) Batea: A Tira: D IF

AÑO	EQUIPO	PCT	J	VB	CA	H	H2	H3	HR	CP	PP	BB	BI	SO	BR	AR	RDP	SLG
2021	SALTILLO	.310	66	239	54	74	14	1	18	54	4	41	1	72	0	0	5	.603
2022	DOS LAREDOS	.324	85	281	54	91	17	0	17	65	4	68	4	98	0	1	8	.566
<b>Totales:</b>	<b>2</b>	<b>.317</b>	<b>151</b>	<b>520</b>	<b>108</b>	<b>165</b>	<b>31</b>	<b>1</b>	<b>35</b>	<b>119</b>	<b>8</b>	<b>109</b>	<b>5</b>	<b>170</b>	<b>0</b>	<b>1</b>	<b>13</b>	<b>.583</b>

**VÁSQUEZ, NIKO**

Ernest Niko Vásquez Zavala (Nació: Oxnard, California, EUA, febrero 26, 1989) Batea: D Tira: D IF

AÑO	EQUIPO	PCT	J	VB	CA	H	H2	H3	HR	CP	PP	BB	BI	SO	BR	AR	RDP	SLG
2016	LAGUNA	.275	100	345	64	95	23	1	17	61	3	36	1	81	3	2	11	.496
2017	LEÓN	.289	69	239	46	69	14	0	9	36	6	22	2	59	6	2	6	.460
2018.1	LEÓN	.341	51	179	35	61	12	0	10	36	8	27	1	36	0	2	5	.575
2018.2	LEÓN	.286	49	168	36	48	7	1	7	33	2	31	0	32	1	1	3	.464
2019	TIJ-DUR	.264	70	201	41	53	7	0	9	24	5	24	1	60	2	2	3	.433
2021	GDL	.387	59	212	51	82	11	1	11	51	0	30	1	49	1	3	6	.604
2022	GDL	.295	23	78	17	23	4	0	4	16	1	13	0	21	1	2	1	.500
<b>Totales:</b>	<b>6</b>	<b>.303</b>	<b>421</b>	<b>1422</b>	<b>290</b>	<b>431</b>	<b>78</b>	<b>3</b>	<b>67</b>	<b>257</b>	<b>25</b>	<b>183</b>	<b>6</b>	<b>338</b>	<b>14</b>	<b>14</b>	<b>35</b>	<b>.504</b>

**VEGA, MARIO**

Mario Javier Vega Meza (Nació: Nogales, Sonora, noviembre 8, 1991) Batea: D Tira: D IF

AÑO	EQUIPO	PCT	J	VB	CA	H	H2	H3	HR	CP	PP	BB	BI	SO	BR	AR	RDP	SLG
2010	LAGUNA	.000	3	1	0	0	0	0	0	0	0	0	0	0	0	0	0	.000
2011	LAGUNA	.273	17	22	2	6	1	0	0	1	0	0	0	1	0	1	1	.318
2012	LAGUNA	.304	32	62	9	17	3	0	0	2	0	1	0	4	0	2	0	.391
2014	LAGUNA	.207	65	121	17	25	4	0	0	16	1	5	0	20	1	2	2	.240
2015	LAGUNA	.250	63	132	12	33	4	0	0	17	2	5	0	14	1	0	2	.280
2016	LAG-TIG	.304	30	63	8	16	0	0	0	7	0	0	0	8	2	0	1	.391
2017	TIGRES QR	.205	67	146	16	30	5	0	1	14	2	9	0	31	2	0	2	.260
2019	PUEBLA	.304	62	115	17	35	4	0	2	11	2	3	1	14	1	2	4	.391
2021	GDL	.400	27	60	15	24	1	0	0	8	0	5	0	7	2	2	1	.417
2022	GDL	1.000	7	2	2	2	1	0	0	0	0	0	0	0	0	1	0	1.500
<b>Totales:</b>	<b>10</b>	<b>.260</b>	<b>373</b>	<b>724</b>	<b>98</b>	<b>188</b>	<b>23</b>	<b>0</b>	<b>3</b>	<b>76</b>	<b>7</b>	<b>28</b>	<b>1</b>	<b>99</b>	<b>9</b>	<b>10</b>	<b>13</b>	<b>.304</b>

# BATEADORES ACTIVOS TEMPORADA 2022

## VILLARREAL, BRANDON

Brandon Villarreal Cornejo (Nació: Ciudad Obregón, Sonora, noviembre 25, 1994)

Batea: D Tira: D

IF

AÑO	EQUIPO	PCT	J	VB	CA	H	H2	H3	HR	CP	PP	BB	BI	SO	BR	AR	RDP	SLG
2015	TIGRES QR	.244	29	45	6	11	2	0	0	2	1	4	0	9	1	1	0	.289
2016	TIGRES QR	.205	62	44	7	9	2	0	0	5	1	2	0	6	0	0	1	.250
2017	TIGRES QR	.276	89	196	31	54	3	2	3	15	2	19	0	36	2	3	1	.357
2018.1	TIGRES QR	.206	16	34	5	7	1	1	0	3	1	5	0	6	0	1	1	.294
2018.2	TIGRES QR	.180	33	50	6	9	0	0	0	2	1	5	0	11	2	1	0	.180
2019	TIGRES QR	.212	49	66	8	14	3	0	2	5	2	2	0	24	0	2	3	.348
2021	LEÓN	.362	47	138	35	50	8	1	1	24	3	10	0	23	8	0	2	.457
2022	LEÓN	.344	76	276	59	95	12	3	1	36	5	39	0	43	6	8	4	.420
<b>Totales:</b>	<b>7</b>	<b>.293</b>	<b>401</b>	<b>849</b>	<b>157</b>	<b>249</b>	<b>31</b>	<b>7</b>	<b>7</b>	<b>92</b>	<b>16</b>	<b>86</b>	<b>0</b>	<b>158</b>	<b>19</b>	<b>16</b>	<b>12</b>	<b>.371</b>

## VILLEGAS, ANDRÉS

José de Jesús Andrés Villegas González (Nació: San Luis Río Colorado, Sonora, agosto 3, 2003)

Batea: D Tira: D

C

AÑO	EQUIPO	PCT	J	VB	CA	H	H2	H3	HR	CP	PP	BB	BI	SO	BR	AR	RDP	SLG
2022	TIGRES QR	.000	1	3	0	0	0	0	0	0	0	0	0	1	0	0	0	.000
<b>Totales:</b>	<b>1</b>	<b>.000</b>	<b>1</b>	<b>3</b>	<b>0</b>	<b>0</b>	<b>0</b>	<b>0</b>	<b>0</b>	<b>0</b>	<b>0</b>	<b>0</b>	<b>0</b>	<b>1</b>	<b>0</b>	<b>0</b>	<b>0</b>	<b>.000</b>

## VILLEGAS, FERNANDO

Fernando Villegas Luna (Nació: Saltillo, Coahuila, junio 28, 1998)

Batea: D Tira: D

OF

AÑO	EQUIPO	PCT	J	VB	CA	H	H2	H3	HR	CP	PP	BB	BI	SO	BR	AR	RDP	SLG
2021	SALTILLO	.364	8	22	4	8	2	1	1	7	0	5	0	5	0	0	0	.682
2022	SALTILLO	.346	80	301	71	104	16	10	8	48	7	21	0	49	3	2	16	.545
<b>Totales:</b>	<b>2</b>	<b>.347</b>	<b>88</b>	<b>323</b>	<b>75</b>	<b>112</b>	<b>18</b>	<b>11</b>	<b>9</b>	<b>55</b>	<b>7</b>	<b>26</b>	<b>0</b>	<b>54</b>	<b>3</b>	<b>2</b>	<b>16</b>	<b>.554</b>

## WASINGER, DANIEL

Daniel Logan Wasinger (Nació: El Paso, Texas, EUA, noviembre 14, 1995)

Batea: A Tira: D

C

AÑO	EQUIPO	PCT	J	VB	CA	H	H2	H3	HR	CP	PP	BB	BI	SO	BR	AR	RDP	SLG
2022	DOS LAREDOS	.133	11	15	1	2	1	0	0	0	0	3	0	7	0	0	0	.200
<b>Totales:</b>	<b>1</b>	<b>.133</b>	<b>11</b>	<b>15</b>	<b>1</b>	<b>2</b>	<b>1</b>	<b>0</b>	<b>0</b>	<b>0</b>	<b>0</b>	<b>3</b>	<b>0</b>	<b>7</b>	<b>0</b>	<b>0</b>	<b>0</b>	<b>.200</b>

## WHITE, T.J.

Taylor Joseph White (Nació: Las Vegas, Nevada, EUA, enero 24, 1992)

Batea: D Tira: D

IF

AÑO	EQUIPO	PCT	J	VB	CA	H	H2	H3	HR	CP	PP	BB	BI	SO	BR	AR	RDP	SLG
2021	MONCLOVA	.192	21	52	9	10	2	0	3	7	1	6	0	20	0	0	1	.404
2022	LEÓN	.000	4	9	0	0	0	0	0	0	2	0	0	4	0	0	0	.000
<b>Totales:</b>	<b>2</b>	<b>.164</b>	<b>25</b>	<b>61</b>	<b>9</b>	<b>10</b>	<b>2</b>	<b>0</b>	<b>3</b>	<b>7</b>	<b>3</b>	<b>6</b>	<b>0</b>	<b>24</b>	<b>0</b>	<b>0</b>	<b>1</b>	<b>.344</b>

## WILKERSON, STEVIE

Stephen Beaty Wilkerson (Nació: San Diego, California, EUA, enero 11, 1992)

Batea: A Tira: D

OF

AÑO	EQUIPO	PCT	J	VB	CA	H	H2	H3	HR	CP	PP	BB	BI	SO	BR	AR	RDP	SLG
2022	GDL	.347	13	49	11	17	3	1	2	6	0	10	0	11	1	1	3	.571
<b>Totales:</b>	<b>1</b>	<b>.347</b>	<b>13</b>	<b>49</b>	<b>11</b>	<b>17</b>	<b>3</b>	<b>1</b>	<b>2</b>	<b>6</b>	<b>0</b>	<b>10</b>	<b>0</b>	<b>11</b>	<b>1</b>	<b>1</b>	<b>3</b>	<b>.571</b>

## WILLIAMS, NICK

Nicholas Billy Williams (Nació: Galveston, Texas, EUA, septiembre 8, 1993)

Batea: Z Tira: Z

OF

AÑO	EQUIPO	PCT	J	VB	CA	H	H2	H3	HR	CP	PP	BB	BI	SO	BR	AR	RDP	SLG
2022	TIJUANA	.370	84	319	89	118	14	5	29	72	16	35	2	76	6	2	10	.718
<b>Totales:</b>	<b>1</b>	<b>.370</b>	<b>84</b>	<b>319</b>	<b>89</b>	<b>118</b>	<b>14</b>	<b>5</b>	<b>29</b>	<b>72</b>	<b>16</b>	<b>35</b>	<b>2</b>	<b>76</b>	<b>6</b>	<b>2</b>	<b>10</b>	<b>.718</b>



**WILLIAMS, FRANCISCO**

Oscar Francisco Williams León (Nació: Champotón, Campeche, abril 27, 1992)

Batea: D Tira: D

OF

AÑO	EQUIPO	PCT	J	VB	CA	H	H2	H3	HR	CP	PP	BB	BI	SO	BR	AR	RDP	SLG
2009	CAMPECHE	.000	7	7	0	0	0	0	0	0	0	1	0	1	0	0	0	.000
2010	CAMPECHE	.000	5	4	0	0	0	0	0	0	0	1	0	2	0	0	0	.000
2012	CAMPECHE	.087	19	23	0	2	1	0	0	2	0	2	0	7	0	0	1	.130
2014	CAMPECHE	.256	73	156	26	40	6	2	2	20	4	20	1	37	2	2	2	.359
2015	CAMPECHE	.236	60	72	18	17	1	1	0	6	3	7	0	22	1	0	3	.278
2016	CAMPECHE	.193	44	88	10	17	0	0	0	3	2	11	0	21	1	1	1	.193
2017	CAMPECHE	.245	85	208	27	51	4	1	1	20	4	14	0	56	3	2	5	.288
2018.1	CAMPECHE	.222	34	63	7	14	3	0	0	8	3	6	0	14	0	2	2	.270
2018.2	CAMPECHE	.138	20	29	4	4	0	0	1	2	0	2	0	8	0	1	1	.241
2019	CAMPECHE	.248	54	101	12	25	0	0	4	10	0	1	0	22	1	1	1	.366
2021	CAMPECHE	.176	16	17	1	3	0	0	0	4	2	3	0	4	0	1	0	.176
2022	CAMPECHE	.213	33	75	10	16	3	0	0	6	3	10	0	24	2	0	4	.253
<b>Totales:</b>	<b>11</b>	<b>.224</b>	<b>450</b>	<b>843</b>	<b>115</b>	<b>189</b>	<b>18</b>	<b>4</b>	<b>8</b>	<b>81</b>	<b>21</b>	<b>78</b>	<b>1</b>	<b>218</b>	<b>10</b>	<b>10</b>	<b>20</b>	<b>.284</b>

**WILSON, ALEXIS**

Irving Alexis Wilson Delgado (Nació: Los Mochis, Sinaloa, agosto 13, 1996)

Batea: D Tira: D

C

AÑO	EQUIPO	PCT	J	VB	CA	H	H2	H3	HR	CP	PP	BB	BI	SO	BR	AR	RDP	SLG
2021	TIGRES QR	.227	42	132	11	30	3	0	5	20	1	17	0	22	0	0	4	.364
2022	TIGRES QR	.248	80	250	31	62	14	0	9	40	2	34	0	47	1	0	7	.412
<b>Totales:</b>	<b>2</b>	<b>.241</b>	<b>122</b>	<b>382</b>	<b>42</b>	<b>92</b>	<b>17</b>	<b>0</b>	<b>14</b>	<b>60</b>	<b>3</b>	<b>51</b>	<b>0</b>	<b>69</b>	<b>1</b>	<b>0</b>	<b>11</b>	<b>.395</b>

**WILSON, HANS**

Hans Alexander Wilson Delgado (Nació: Ahome, Sinaloa, enero 21, 1986)

Batea: D Tira: D

C

AÑO	EQUIPO	PCT	J	VB	CA	H	H2	H3	HR	CP	PP	BB	BI	SO	BR	AR	RDP	SLG
2011	MÉXICO	.000	3	4	0	0	0	0	0	0	1	0	0	1	0	0	0	.000
2012	MÉXICO	.255	23	55	10	14	6	0	0	8	0	4	0	9	1	0	2	.364
2013	MÉXICO	.279	28	43	7	12	2	0	0	3	1	5	0	9	0	0	1	.326
2014	MÉXICO	.348	33	66	8	23	6	1	0	11	0	3	0	5	0	0	1	.470
2015	MÉXICO	.214	61	154	16	33	9	0	2	19	1	9	0	31	1	3	8	.312
2016	MÉXICO	.233	66	176	14	41	8	0	1	16	2	7	0	28	0	0	2	.295
2017	MÉXICO	.254	31	67	3	17	1	0	0	9	0	0	0	13	1	0	4	.269
2018.1	TABASCO	.253	32	99	5	25	3	0	0	7	0	7	0	16	1	2	3	.283
2018.2	TAB-OAX	.296	29	71	7	21	4	0	1	13	1	6	0	6	0	0	5	.394
2019	DURANGO	.259	49	135	15	35	5	0	3	18	4	9	0	34	0	1	7	.363
2021	OAXACA	.152	26	66	5	10	1	0	0	3	1	2	0	17	0	0	7	.167
2022	OAX-SLT	.239	31	67	8	16	5	0	2	7	2	5	0	18	0	0	4	.403
<b>Totales:</b>	<b>11</b>	<b>.246</b>	<b>412</b>	<b>1003</b>	<b>98</b>	<b>247</b>	<b>50</b>	<b>1</b>	<b>9</b>	<b>114</b>	<b>13</b>	<b>57</b>	<b>0</b>	<b>187</b>	<b>4</b>	<b>6</b>	<b>44</b>	<b>.325</b>

**WING, MICHAEL**

Michael Edward Wing Pimentel (Nació: Pasadena, California, EUA, octubre 25, 1988)

Batea: D Tira: D

IF

AÑO	EQUIPO	PCT	J	VB	CA	H	H2	H3	HR	CP	PP	BB	BI	SO	BR	AR	RDP	SLG
2017	AGS	.432	26	88	22	38	5	0	5	25	1	7	0	15	0	1	4	.659
2018.1	AGS	.341	49	182	34	62	10	2	10	34	3	15	0	51	2	1	4	.582
2018.2	AGS	.403	34	119	26	48	12	0	8	42	0	10	0	26	1	0	4	.706
2019	AGS	.355	108	408	94	145	34	1	28	110	4	44	3	97	5	2	11	.650
2021	AGS	.345	49	171	33	59	17	0	9	44	2	14	0	38	1	1	1	.602
2022	AGS-MEX	.243	33	103	23	25	4	0	4	12	0	13	0	24	0	0	8	.398
<b>Totales:</b>	<b>5</b>	<b>.352</b>	<b>299</b>	<b>1071</b>	<b>232</b>	<b>377</b>	<b>82</b>	<b>3</b>	<b>64</b>	<b>267</b>	<b>10</b>	<b>103</b>	<b>3</b>	<b>251</b>	<b>9</b>	<b>5</b>	<b>32</b>	<b>.613</b>

# BATEADORES ACTIVOS TEMPORADA 2022

## ZAMUDIO, KEVIN

Kevin Zamudio Ide (Nació: Tijuana, Baja California, agosto 23, 1997)

Batea: D Tira: D

C-IF

AÑO	EQUIPO	PCT	J	VB	CA	H	H2	H3	HR	CP	PP	BB	BI	SO	BR	AR	RDP	SLG
2019	YUCATÁN	.357	8	14	2	5	2	0	1	3	0	1	0	2	0	0	0	.714
2021	GDL-LAG	.100	7	10	0	1	0	0	0	1	1	0	0	5	0	0	1	.100
2022	GDL	.314	44	102	15	32	4	1	8	17	2	10	0	33	1	1	1	.608
<b>Totales:</b>	<b>3</b>	<b>.302</b>	<b>59</b>	<b>126</b>	<b>17</b>	<b>38</b>	<b>6</b>	<b>1</b>	<b>9</b>	<b>21</b>	<b>3</b>	<b>11</b>	<b>0</b>	<b>40</b>	<b>1</b>	<b>1</b>	<b>2</b>	<b>.579</b>

## ZAZUETA, AMADEO

Amadeo Zazueta Alarid (Nació: Culiacán, Sinaloa, enero 31, 1986)

Batea: D Tira: D

IF

AÑO	EQUIPO	PCT	J	VB	CA	H	H2	H3	HR	CP	PP	BB	BI	SO	BR	AR	RDP	SLG
2016	MONCLOVA	.309	110	418	57	129	18	3	3	38	3	27	2	42	13	6	14	.388
2017	MONCLOVA	.341	101	405	60	138	26	2	9	64	1	21	2	42	8	4	11	.481
2018.1	LEÓN	.356	55	236	46	84	11	2	5	34	1	13	0	22	9	3	8	.483
2018.2	TIJUANA	.289	28	97	14	28	4	0	0	18	1	2	0	5	2	0	6	.330
2019	MONTERREY	.326	103	387	57	126	28	3	7	59	9	27	2	29	6	3	13	.468
2021	MTY	.288	62	240	22	69	10	0	3	40	2	18	0	23	1	1	6	.367
2022	TIJUANA	.305	59	200	34	61	12	0	2	26	0	12	0	27	1	0	7	.395
<b>Totales:</b>	<b>6</b>	<b>.320</b>	<b>518</b>	<b>1983</b>	<b>290</b>	<b>635</b>	<b>109</b>	<b>10</b>	<b>29</b>	<b>279</b>	<b>17</b>	<b>120</b>	<b>6</b>	<b>190</b>	<b>40</b>	<b>17</b>	<b>65</b>	<b>.429</b>

## ZAZUETA, CHRISTIAN

Christian Zazueta Moroyoqui (Nació: Bacobampo, Sonora, octubre 29, 1984)

Batea: D Tira: D

IF

AÑO	EQUIPO	PCT	J	VB	CA	H	H2	H3	HR	CP	PP	BB	BI	SO	BR	AR	RDP	SLG
2005	CANCUN	.260	30	96	11	25	7	0	1	5	0	1	0	21	3	0	1	.365
2006	POZ-COR	.228	64	184	17	42	4	0	1	18	3	9	0	28	3	2	1	.266
2007	MINATITLÁN	.240	32	75	7	18	6	3	0	6	0	0	0	18	2	0	1	.400
2008	MINATITLÁN	.254	102	354	40	90	11	4	1	37	9	16	3	53	9	6	10	.316
2009	MINATITLÁN	.295	103	380	37	112	15	2	3	33	2	7	0	47	7	3	15	.368
2010	MINATITLÁN	.308	76	273	27	84	12	2	5	33	1	9	3	33	13	4	5	.421
2011	MINATITLÁN	.307	102	410	53	126	34	2	5	49	4	8	0	53	14	3	8	.437
2012	MINATITLÁN	.296	113	443	62	131	18	5	18	65	7	13	2	92	5	2	11	.481
2013	MIN-SAL	.277	99	394	42	109	14	0	8	42	11	5	2	74	8	5	12	.373
2014	SALTILLO	.283	100	315	44	89	11	4	8	33	3	10	1	56	7	2	4	.419
2015	SALTILLO	.310	106	381	62	118	27	2	9	45	4	21	2	61	18	4	5	.462
2016	SALTILLO	.289	108	436	65	126	27	3	15	67	5	9	3	76	39	6	8	.468
2017	SALTILLO	.275	107	432	62	119	20	1	6	48	8	9	1	69	30	13	13	.368
2018.1	SALTILLO	.303	46	185	24	56	15	1	2	30	0	4	0	36	14	3	6	.427
2018.2	SALTILLO	.303	41	155	26	47	10	0	5	28	2	4	0	18	14	2	7	.465
2019	SALTILLO	.298	64	258	43	77	16	1	7	23	3	12	1	29	9	2	2	.450
2021	SALTILLO	.338	55	195	30	66	12	2	3	27	1	6	0	26	3	2	2	.467
2022	TIJUANA	.260	56	104	23	27	3	1	1	9	3	5	0	23	4	0	3	.337
<b>Totales:</b>	<b>17</b>	<b>.288</b>	<b>1404</b>	<b>5070</b>	<b>675</b>	<b>1462</b>	<b>262</b>	<b>33</b>	<b>98</b>	<b>598</b>	<b>66</b>	<b>148</b>	<b>18</b>	<b>813</b>	<b>202</b>	<b>59</b>	<b>114</b>	<b>.411</b>

## ZAZUETA, IRVING

Irving Alejandro Zazueta Ochoa (Nació: Puerto Peñasco, Sonora, enero 21, 1998)

Batea: D Tira: D

OF

AÑO	EQUIPO	PCT	J	VB	CA	H	H2	H3	HR	CP	PP	BB	BI	SO	BR	AR	RDP	SLG
2019	TIGRES QR	.077	9	13	1	1	0	0	0	0	0	0	0	5	0	0	1	.077
2021	TIGRES QR	.231	31	65	9	15	2	1	1	4	1	3	0	22	0	1	2	.338
2022	TIGRES QR	.173	32	75	8	13	2	1	3	7	3	7	1	32	0	2	2	.347
<b>Totales:</b>	<b>3</b>	<b>.190</b>	<b>72</b>	<b>153</b>	<b>18</b>	<b>29</b>	<b>4</b>	<b>2</b>	<b>4</b>	<b>11</b>	<b>4</b>	<b>10</b>	<b>1</b>	<b>59</b>	<b>0</b>	<b>3</b>	<b>5</b>	<b>.320</b>

## ZEPEDA, ÓLIVER

José Óliver Zepeda Hernández (Nació: Santiago Ixcuintla, Nayarit, octubre 1, 2000)

Batea: D Tira: D

IF

AÑO	EQUIPO	PCT	J	VB	CA	H	H2	H3	HR	CP	PP	BB	BI	SO	BR	AR	RDP	SLG
2021	OAXACA	.257	28	70	7	18	2	0	1	7	0	6	0	20	1	2	3	.329
2022	OAXACA	.336	50	119	20	40	6	0	5	19	2	11	0	27	3	3	0	.513
<b>Totales:</b>	<b>2</b>	<b>.307</b>	<b>78</b>	<b>189</b>	<b>27</b>	<b>58</b>	<b>8</b>	<b>0</b>	<b>6</b>	<b>26</b>	<b>2</b>	<b>17</b>	<b>0</b>	<b>47</b>	<b>4</b>	<b>5</b>	<b>3</b>	<b>.444</b>



**LANZADORES**

**ACTIVOS  
TEMPORADA  
2022**

**QesQ  
2023**



# LANZADORES ACTIVOS TEMPORADA 2022

## PITCHERS ACTIVOS

### ABAD, FERNANDO

Fernando Antonio Abad (Nació: La Romana, República Dominicana, diciembre 17, 1985)

Pitcher: Zurdo

AÑO	EQUIPO	PCLA	G	P	PCT	J	JI	JC	CJ	JS	IP	HA	CA	CL	BB	SO	HLD	WHIP
2022	SALTILLO	2.25	2	0	1.000	4	0	0	0	0	4.0	4	1	1	1	7	1	1.25
<b>Totales:</b>	<b>1</b>	<b>2.25</b>	<b>2</b>	<b>0</b>	<b>1.000</b>	<b>4</b>	<b>0</b>	<b>0</b>	<b>0</b>	<b>0</b>	<b>4.0</b>	<b>4</b>	<b>1</b>	<b>1</b>	<b>1</b>	<b>7</b>	<b>1</b>	<b>1.25</b>

### ACOSTA, ÉDGAR

Édgar Armando Acosta Villa (Nació: Hermosillo, Sonora, diciembre 27, 1994)

Pitcher: Zurdo

AÑO	EQUIPO	PCLA	G	P	PCT	J	JI	JC	CJ	JS	IP	HA	CA	CL	BB	SO	HLD	WHIP
2018.1	LEÓN	7.71	0	0	.000	6	0	0	0	0	4.2	3	4	4	4	8	0	1.50
2019	LEÓN	6.33	0	0	.000	32	0	0	0	0	21.1	30	17	15	16	18	5	2.16
2021	LEÓN	5.40	0	0	.000	5	0	0	0	0	5.0	3	3	3	3	7	1	1.20
2022	LEÓN	27.00	0	0	.000	3	0	0	0	0	2.0	5	6	6	6	1	0	5.50
<b>Totales:</b>	<b>4</b>	<b>7.64</b>	<b>0</b>	<b>0</b>	<b>.000</b>	<b>46</b>	<b>0</b>	<b>0</b>	<b>0</b>	<b>0</b>	<b>33.0</b>	<b>41</b>	<b>30</b>	<b>28</b>	<b>29</b>	<b>34</b>	<b>6</b>	<b>2.12</b>

### ACOSTA, JOSÉ

José Leonel Acosta (Nació: Miches, República Dominicana, diciembre 23, 1993)

Pitcher: Derecho

AÑO	EQUIPO	PCLA	G	P	PCT	J	JI	JC	CJ	JS	IP	HA	CA	CL	BB	SO	HLD	WHIP
2022	LEÓN	13.03	0	3	.000	3	3	0	0	0	9.2	15	14	14	11	7	0	2.69
<b>Totales:</b>	<b>1</b>	<b>13.03</b>	<b>0</b>	<b>3</b>	<b>.000</b>	<b>3</b>	<b>3</b>	<b>0</b>	<b>0</b>	<b>0</b>	<b>9.2</b>	<b>15</b>	<b>14</b>	<b>14</b>	<b>11</b>	<b>7</b>	<b>0</b>	<b>2.69</b>

### ACOSTA, RUDDY

Ruddy Bladimir Acosta Álvarez (Nació: Ciudad Obregón, Sonora, noviembre 9, 1991)

Pitcher: Derecho

AÑO	EQUIPO	PCLA	G	P	PCT	J	JI	JC	CJ	JS	IP	HA	CA	CL	BB	SO	HLD	WHIP
2014	OAXACA	4.13	5	8	.385	23	17	0	0	0	96.0	118	60	44	28	68	1	1.52
2015	OAXACA	3.38	8	6	.571	20	20	0	0	0	109.1	110	46	41	38	74	0	1.35
2016	OAXACA	4.97	2	5	.286	14	13	0	0	0	58.0	79	33	32	13	43	0	1.59
2017	OAXACA	4.52	5	8	.385	17	17	1	1	0	99.2	113	61	50	24	48	0	1.37
2018.1	OAXACA	4.86	4	3	.571	10	10	0	0	0	50.0	62	30	27	12	38	0	1.48
2018.2	OAXACA	4.21	5	1	.833	11	11	0	0	0	57.2	57	28	27	18	46	0	1.30
2019	OAXACA	3.75	3	4	.429	12	12	0	0	0	62.1	78	35	26	21	41	0	1.59
2021	OAXACA	7.11	1	5	.167	11	11	1	0	0	50.2	66	41	40	20	54	0	1.70
2022	OAX-PUE	4.83	5	2	.714	16	12	0	0	0	63.1	78	40	34	18	44	0	1.52
<b>Totales:</b>	<b>8</b>	<b>4.47</b>	<b>38</b>	<b>42</b>	<b>.475</b>	<b>134</b>	<b>123</b>	<b>2</b>	<b>1</b>	<b>0</b>	<b>647.0</b>	<b>761</b>	<b>374</b>	<b>321</b>	<b>192</b>	<b>456</b>	<b>1</b>	<b>1.47</b>

### AGUILAR, MIGUEL

Miguel Ernesto Aguilar Moreno (Nació: Acazoneta, Nayarit, julio 25, 1995)

Pitcher: Derecho

AÑO	EQUIPO	PCLA	G	P	PCT	J	JI	JC	CJ	JS	IP	HA	CA	CL	BB	SO	HLD	WHIP
2019	MONTERREY	7.38	1	4	.200	42	0	0	0	0	39.0	52	36	32	16	25	9	1.74
2021	MONTERREY	3.21	2	0	1.000	19	0	0	0	0	28.0	24	11	10	14	20	1	1.36
2022	MONTERREY	4.91	1	0	1.000	19	1	0	0	0	22.0	25	13	12	8	13	0	1.50
<b>Totales:</b>	<b>3</b>	<b>5.46</b>	<b>4</b>	<b>4</b>	<b>.500</b>	<b>80</b>	<b>1</b>	<b>0</b>	<b>0</b>	<b>0</b>	<b>89.0</b>	<b>101</b>	<b>60</b>	<b>54</b>	<b>38</b>	<b>58</b>	<b>10</b>	<b>1.56</b>

### AGUILAR, RODOLFO

Rodolfo Ignacio Aguilar Neri (Nació: Los Naranjos, Veracruz, julio 18, 1989)

Pitcher: Zurdo

AÑO	EQUIPO	PCLA	G	P	PCT	J	JI	JC	CJ	JS	IP	HA	CA	CL	BB	SO	HLD	WHIP
2010	MEX-OAX	9.93	3	1	.750	26	0	0	0	0	22.2	37	25	25	14	11	0	2.25
2011	OAXACA	5.86	3	4	.429	35	11	0	0	0	70.2	93	50	46	47	40	3	1.98
2012	OAXACA	2.35	1	0	1.000	50	0	0	0	0	38.1	33	11	10	22	42	4	1.43
2013	OAXACA	9.19	0	2	.000	47	1	0	0	1	32.1	60	34	33	16	27	8	2.35
2014	OAX-MEX	6.68	0	2	.000	37	0	0	0	0	32.1	35	25	24	25	32	4	1.86
2015	OAXACA	2.06	3	1	.750	52	0	0	0	0	35.0	25	10	8	13	36	12	1.09

## AGUILAR, RODOLFO

CONTINÚA

Rodolfo Ignacio Aguilar Neri (Nació: Los Naranjos, Veracruz, julio 18, 1989)

Pitcher: Zurdo

AÑO	EQUIPO	PCLA	G	P	PCT	J	J1	JC	CJ	JS	IP	HA	CA	CL	BB	SO	HLD	WHIP
2016	OAXACA	6.55	1	1	.500	58	0	0	0	0	34.1	40	28	25	31	32	15	2.07
2017	OAXACA	4.94	0	3	.000	56	0	0	0	5	31.0	38	20	17	12	25	4	1.61
2018.1	OAXACA	7.16	1	2	.333	22	0	0	0	0	16.1	24	16	13	12	11	1	2.20
2018.2	OAXACA	8.40	0	2	.000	31	0	0	0	0	15.0	24	16	14	14	14	12	2.53
2019	MEX-CAM-LEO	9.00	0	1	.000	30	0	0	0	0	15.0	22	15	15	10	7	2	2.13
2021	CAMPECHE	9.00	1	2	.333	20	1	0	0	0	19.0	31	19	19	11	14	2	2.21
2022	CAM-VER	8.44	0	2	.000	15	5	0	0	0	26.2	45	25	25	16	16	0	2.29
<b>Totales:</b>	<b>12</b>	<b>6.34</b>	<b>13</b>	<b>23</b>	<b>.361</b>	<b>479</b>	<b>18</b>	<b>0</b>	<b>0</b>	<b>6</b>	<b>388.2</b>	<b>507</b>	<b>294</b>	<b>274</b>	<b>243</b>	<b>307</b>	<b>67</b>	<b>1.92</b>

## ALANÍS, ENRIQUE

Enrique Alanís Villarreal (Nació: Monterrey, Nuevo León, mayo 7, 2001)

Pitcher: Derecho

AÑO	EQUIPO	PCLA	G	P	PCT	J	J1	JC	CJ	JS	IP	HA	CA	CL	BB	SO	HLD	WHIP
2022	VERACRUZ	3.86	0	0	.000	2	1	0	0	0	2.1	4	2	1	3	1	0	3.00
<b>Totales:</b>	<b>1</b>	<b>3.86</b>	<b>0</b>	<b>0</b>	<b>.000</b>	<b>2</b>	<b>1</b>	<b>0</b>	<b>0</b>	<b>0</b>	<b>2.1</b>	<b>4</b>	<b>2</b>	<b>1</b>	<b>3</b>	<b>1</b>	<b>0</b>	<b>3.00</b>

## ALCALÁ, ELKIN

Elkin Enrique Alcalá Cardoza (Nació: Cartagena, Colombia, agosto 2, 1997)

Pitcher: Derecho

AÑO	EQUIPO	PCLA	G	P	PCT	J	J1	JC	CJ	JS	IP	HA	CA	CL	BB	SO	HLD	WHIP
2022	TAB-VER	5.86	2	2	.500	27	7	0	0	1	50.2	57	35	33	28	42	6	1.67
<b>Totales:</b>	<b>1</b>	<b>5.86</b>	<b>2</b>	<b>2</b>	<b>.500</b>	<b>27</b>	<b>7</b>	<b>0</b>	<b>0</b>	<b>1</b>	<b>50.2</b>	<b>57</b>	<b>35</b>	<b>33</b>	<b>28</b>	<b>42</b>	<b>6</b>	<b>1.67</b>

## ALCÁNTAR, JESÚS

Jesús Adrián Alcántar Moreno (Nació: Los Mochis, Sinaloa, marzo 5, 1994)

Pitcher: Derecho

AÑO	EQUIPO	PCLA	G	P	PCT	J	J1	JC	CJ	JS	IP	HA	CA	CL	BB	SO	HLD	WHIP
2017	DURANGO	7.61	0	4	.000	13	5	0	0	0	36.2	56	31	31	11	11	1	1.82
2018.1	DURANGO	5.93	2	2	.500	19	0	0	0	0	27.1	28	19	18	13	18	0	1.50
2018.2	DURANGO	5.56	0	1	.000	17	0	0	0	0	22.2	22	14	14	11	8	0	1.45
2019	DURANGO	8.40	0	0	.000	30	0	0	0	0	30.0	49	31	28	16	20	1	2.17
2021	DURANGO	3.49	0	2	.000	22	1	0	0	1	28.1	25	11	11	14	13	4	1.37
2022	DUR-VER	8.14	0	3	.000	15	4	0	0	0	24.1	39	27	22	13	11	0	2.13
<b>Totales:</b>	<b>5</b>	<b>6.59</b>	<b>2</b>	<b>12</b>	<b>.143</b>	<b>116</b>	<b>10</b>	<b>0</b>	<b>0</b>	<b>1</b>	<b>169.1</b>	<b>219</b>	<b>133</b>	<b>124</b>	<b>78</b>	<b>81</b>	<b>6</b>	<b>1.75</b>

## ALEXANDER, TYLER

Tyler Jerome Alexander (Nació: Tampa, Florida, EUA, septiembre 22, 1991)

Pitcher: Zurdo

AÑO	EQUIPO	PCLA	G	P	PCT	J	J1	JC	CJ	JS	IP	HA	CA	CL	BB	SO	HLD	WHIP
2018.2	TIGRES QR	3.81	4	3	.571	9	9	0	0	0	54.1	52	26	23	15	48	0	1.23
2022	TIJUANA	5.47	4	1	.800	11	11	0	0	0	51.0	58	32	31	17	50	0	1.47
<b>Totales:</b>	<b>2</b>	<b>4.61</b>	<b>8</b>	<b>4</b>	<b>.667</b>	<b>20</b>	<b>20</b>	<b>0</b>	<b>0</b>	<b>0</b>	<b>105.1</b>	<b>110</b>	<b>58</b>	<b>54</b>	<b>32</b>	<b>98</b>	<b>0</b>	<b>1.34</b>

## ALMEIDA, ADRIÁN

Adrián José Almeida Mendoza (Nació: Puerto Cabello, Venezuela, febrero 25, 1995)

Pitcher: Zurdo

AÑO	EQUIPO	PCLA	G	P	PCT	J	J1	JC	CJ	JS	IP	HA	CA	CL	BB	SO	HLD	WHIP
2022	SLT-CAM	6.39	0	3	.000	11	5	0	0	0	25.1	29	25	18	21	22	0	1.97
<b>Totales:</b>	<b>1</b>	<b>6.39</b>	<b>0</b>	<b>3</b>	<b>.000</b>	<b>11</b>	<b>5</b>	<b>0</b>	<b>0</b>	<b>0</b>	<b>25.1</b>	<b>29</b>	<b>25</b>	<b>18</b>	<b>21</b>	<b>22</b>	<b>0</b>	<b>1.97</b>

## ALVARADO, CRISTIAN

Cristian Alvarado Merino (Nació: Esperanza, Puebla, julio 6, 2003)

Pitcher: Derecho

AÑO	EQUIPO	PCLA	G	P	PCT	J	J1	JC	CJ	JS	IP	HA	CA	CL	BB	SO	HLD	WHIP
2022	PUEBLA	3.86	2	0	1.000	32	0	0	0	0	30.1	29	13	13	10	29	6	1.28
<b>Totales:</b>	<b>1</b>	<b>3.86</b>	<b>2</b>	<b>0</b>	<b>1.000</b>	<b>32</b>	<b>0</b>	<b>0</b>	<b>0</b>	<b>0</b>	<b>30.1</b>	<b>29</b>	<b>13</b>	<b>13</b>	<b>10</b>	<b>29</b>	<b>6</b>	<b>1.28</b>

## LANZADORES ACTIVOS TEMPORADA 2022

### ALVARADO, SAMUEL

Samuel Alvarado Puente (Nació: Hidalgo, Texas, EUA, junio 30, 1994)

Pitcher: Derecho

AÑO	EQUIPO	PCLA	G	P	PCT	J	JI	JC	CJ	JS	IP	HA	CA	CL	BB	SO	HLD	WHIP
2022	PUEBLA	3.21	3	3	.500	34	1	0	0	0	33.2	26	13	12	16	39	5	1.24
<b>Totales:</b>	<b>1</b>	<b>3.21</b>	<b>3</b>	<b>3</b>	<b>.500</b>	<b>34</b>	<b>1</b>	<b>0</b>	<b>0</b>	<b>0</b>	<b>33.2</b>	<b>26</b>	<b>13</b>	<b>12</b>	<b>16</b>	<b>39</b>	<b>5</b>	<b>1.24</b>

### ÁLVAREZ, DANIEL

Daniel Eduardo Álvarez (Nació: Barquisimeto, Venezuela, junio 28, 1996)

Pitcher: Derecho

AÑO	EQUIPO	PCLA	G	P	PCT	J	JI	JC	CJ	JS	IP	HA	CA	CL	BB	SO	HLD	WHIP
2022	SALTILLO	24.55	0	2	.000	5	0	0	0	0	3.2	13	10	10	2	4	0	4.09
<b>Totales:</b>	<b>1</b>	<b>24.55</b>	<b>0</b>	<b>2</b>	<b>.000</b>	<b>5</b>	<b>0</b>	<b>0</b>	<b>0</b>	<b>0</b>	<b>3.2</b>	<b>13</b>	<b>10</b>	<b>10</b>	<b>2</b>	<b>4</b>	<b>0</b>	<b>4.09</b>

### ÁLVAREZ, DARIEL

Dariel Álvarez Camejo (Nació: La Habana, Cuba, noviembre 7, 1988)

Pitcher: Derecho

AÑO	EQUIPO	PCLA	G	P	PCT	J	JI	JC	CJ	JS	IP	HA	CA	CL	BB	SO	HLD	WHIP
2022	SALTILLO	27.00	0	0	.000	1	0	0	0	0	0.2	2	2	2	2	0	0	6.00
<b>Totales:</b>	<b>1</b>	<b>27.00</b>	<b>0</b>	<b>0</b>	<b>.000</b>	<b>1</b>	<b>0</b>	<b>0</b>	<b>0</b>	<b>0</b>	<b>0.2</b>	<b>2</b>	<b>2</b>	<b>2</b>	<b>2</b>	<b>0</b>	<b>0</b>	<b>6.00</b>

### ÁLVAREZ, HENDERSON

Henderson Javier Álvarez (Nació: Valencia, Venezuela, abril 18, 1990)

Pitcher: Derecho

AÑO	EQUIPO	PCLA	G	P	PCT	J	JI	JC	CJ	JS	IP	HA	CA	CL	BB	SO	HLD	WHIP
2018.1	TIGRES QR	2.61	6	1	.857	11	10	1	0	0	62.0	56	19	18	14	33	0	1.13
2018.2	TIGRES QR	4.60	3	4	.429	9	9	1	0	0	58.2	69	32	30	30	10	0	1.34
2019	TIGRES QR	3.12	4	2	.667	6	6	2	0	0	34.2	44	13	12	12	5	0	1.41
2022	YUCATÁN	4.43	7	4	.636	17	17	1	0	0	91.1	114	52	45	14	43	0	1.40
<b>Totales:</b>	<b>3</b>	<b>3.83</b>	<b>20</b>	<b>11</b>	<b>.645</b>	<b>43</b>	<b>42</b>	<b>5</b>	<b>0</b>	<b>0</b>	<b>246.2</b>	<b>283</b>	<b>116</b>	<b>105</b>	<b>70</b>	<b>91</b>	<b>0</b>	<b>1.43</b>

### ANDERSON, TANNER

Tanner Ackley Anderson (Nació: Boynton Beach, Florida, EUA, mayo 27, 1993)

Pitcher: Derecho

AÑO	EQUIPO	PCLA	G	P	PCT	J	JI	JC	CJ	JS	IP	HA	CA	CL	BB	SO	HLD	WHIP
2022	TIJUANA	3.78	2	5	.286	9	9	0	0	0	47.2	52	21	20	11	25	0	1.32
<b>Totales:</b>	<b>1</b>	<b>3.78</b>	<b>2</b>	<b>5</b>	<b>.286</b>	<b>9</b>	<b>9</b>	<b>0</b>	<b>0</b>	<b>0</b>	<b>47.2</b>	<b>52</b>	<b>21</b>	<b>20</b>	<b>11</b>	<b>25</b>	<b>0</b>	<b>1.32</b>

### ANGUAMEA, FABIÁN

Jesús Fabián Anguamea Serna (Nació: Ciudad Obregón, Sonora, diciembre 21, 1993)

Pitcher: Derecho

AÑO	EQUIPO	PCLA	G	P	PCT	J	JI	JC	CJ	JS	IP	HA	CA	CL	BB	SO	HLD	WHIP
2013	MÉXICO	5.73	0	0	.000	10	0	0	0	0	11.0	16	7	7	7	7	0	2.09
2014	MÉXICO	6.92	0	0	.000	8	0	0	0	0	13.0	15	10	10	7	8	1	1.69
2015	MÉXICO	3.58	3	0	1.000	22	2	0	0	0	37.2	39	15	15	8	26	0	1.25
2016	MÉXICO	5.70	0	1	.000	17	1	0	0	0	30.0	30	22	19	20	26	0	1.67
2017	MÉXICO	4.29	5	2	.714	27	1	0	0	0	56.2	51	28	27	34	49	2	1.50
2018.1	MEXICO	2.38	2	1	.667	15	0	0	0	1	34.0	23	10	9	15	35	3	1.12
2018.2	MEXICO	4.81	1	2	.333	8	2	0	0	0	24.1	20	15	13	13	26	1	1.36
2019	MÉXICO	6.18	1	1	.500	31	1	0	0	0	39.1	56	30	27	28	28	3	2.14
2021	MEX-TIG	3.96	1	0	1.000	22	0	0	0	0	25.0	24	11	11	13	20	4	1.48
2022	TIGRES QR	4.15	1	1	.500	37	0	0	0	2	34.2	32	17	16	14	37	5	1.33
<b>Totales:</b>	<b>9</b>	<b>4.54</b>	<b>14</b>	<b>8</b>	<b>.636</b>	<b>197</b>	<b>7</b>	<b>0</b>	<b>0</b>	<b>3</b>	<b>305.2</b>	<b>306</b>	<b>165</b>	<b>154</b>	<b>159</b>	<b>262</b>	<b>19</b>	<b>1.52</b>

**ANGUAMEA, NÉSTOR**

Néstor Abraham Anguamea Serna (Nació: Ciudad Obregón, Sonora, marzo 11, 2000)

Pitcher: Derecho

AÑO	EQUIPO	PCLA	G	P	PCT	J	JI	JC	CJ	JS	IP	HA	CA	CL	BB	SO	HLD	WHIP
2019	LAGUNA	4.50	1	0	1.000	5	0	0	0	0	6.0	6	3	3	2	4	0	1.33
2021	LAGUNA	13.50	0	0	.000	6	0	0	0	0	6.2	10	11	10	7	3	0	2.55
2022	GDL	6.70	0	3	.000	22	6	0	0	0	45.2	62	41	34	27	34	1	1.95
<b>Totales:</b>	<b>3</b>	<b>7.25</b>	<b>1</b>	<b>3</b>	<b>.250</b>	<b>33</b>	<b>6</b>	<b>0</b>	<b>0</b>	<b>0</b>	<b>58.1</b>	<b>78</b>	<b>55</b>	<b>47</b>	<b>36</b>	<b>41</b>	<b>1</b>	<b>1.95</b>

**ANTONE, NATE**

Nathan David Antone Marhefka (Nació: Pittsburgh, Pensilvania, EUA, julio 15, 1991)

Pitcher: Derecho

AÑO	EQUIPO	PCLA	G	P	PCT	J	JI	JC	CJ	JS	IP	HA	CA	CL	BB	SO	HLD	WHIP
2022	DOS LAREDOS	4.20	5	2	.714	21	12	0	0	0	55.2	62	27	26	28	57	1	1.62
<b>Totales:</b>	<b>1</b>	<b>4.20</b>	<b>5</b>	<b>2</b>	<b>.714</b>	<b>21</b>	<b>12</b>	<b>0</b>	<b>0</b>	<b>0</b>	<b>55.2</b>	<b>62</b>	<b>27</b>	<b>26</b>	<b>28</b>	<b>57</b>	<b>1</b>	<b>1.62</b>

**ARAIZA, ARMANDO**

Jesús Armando Araiza Romero (Nació: Magdalena de Kino, Sonora, junio 19, 1993)

Pitcher: Derecho

AÑO	EQUIPO	PCLA	G	P	PCT	J	JI	JC	CJ	JS	IP	HA	CA	CL	BB	SO	HLD	WHIP
2021	MÉXICO	4.80	0	1	.000	15	0	0	0	0	15.0	24	10	8	5	10	1	1.93
2022	MEX-AGS	10.57	1	0	1.000	17	0	0	0	0	15.1	24	23	18	7	18	0	2.02
<b>Totales:</b>	<b>2</b>	<b>7.71</b>	<b>1</b>	<b>1</b>	<b>.500</b>	<b>32</b>	<b>0</b>	<b>0</b>	<b>0</b>	<b>0</b>	<b>30.1</b>	<b>48</b>	<b>33</b>	<b>26</b>	<b>12</b>	<b>28</b>	<b>1</b>	<b>1.97</b>

**ARAUJO, ELVIS**

Elvis Alejandro Araujo (Nació: Maracaibo, Venezuela, julio 15, 1991)

Pitcher: Zurdo

AÑO	EQUIPO	PCLA	G	P	PCT	J	JI	JC	CJ	JS	IP	HA	CA	CL	BB	SO	HLD	WHIP
2021	MONTERREY	4.14	4	2	.667	16	12	0	0	0	63.0	69	33	29	27	68	0	1.52
2022	GDL-MTY-LEO	6.38	3	5	.375	17	14	0	0	0	60.2	79	45	43	36	65	0	1.90
<b>Totales:</b>	<b>2</b>	<b>5.23</b>	<b>7</b>	<b>7</b>	<b>.500</b>	<b>33</b>	<b>26</b>	<b>0</b>	<b>0</b>	<b>0</b>	<b>123.2</b>	<b>148</b>	<b>78</b>	<b>72</b>	<b>63</b>	<b>133</b>	<b>0</b>	<b>1.70</b>

**ARMENTA, ÓSCAR**

Óscar Octavio Armenta (Nació: Mazatlán, Sinaloa, octubre 15, 1993)

Pitcher: Zurdo

AÑO	EQUIPO	PCLA	G	P	PCT	J	JI	JC	CJ	JS	IP	HA	CA	CL	BB	SO	HLD	WHIP
2015	MONTERREY	4.37	2	6	.250	24	10	0	0	0	59.2	69	31	29	27	35	0	1.61
2016	CD. CARMEN	6.75	2	3	.400	22	8	0	0	0	48.0	58	37	36	34	27	0	1.92
2017	LEÓN	6.75	0	1	.000	18	1	0	0	0	10.2	13	8	8	5	4	1	1.69
2018.1	MONTERREY	12.00	0	0	.000	3	0	0	0	0	3.0	3	4	3	3	2	0	2.00
2021	DURANGO	---	0	0	.000	1	0	0	0	0	0.0	3	3	3	0	0	0	---
2022	LEÓN	6.94	0	1	.000	19	0	0	0	0	11.2	18	9	9	12	6	0	2.57
<b>Totales:</b>	<b>6</b>	<b>6.02</b>	<b>4</b>	<b>11</b>	<b>.267</b>	<b>87</b>	<b>19</b>	<b>0</b>	<b>0</b>	<b>0</b>	<b>133.0</b>	<b>164</b>	<b>92</b>	<b>89</b>	<b>81</b>	<b>74</b>	<b>1</b>	<b>1.84</b>

**ARMENTEROS, ROGELIO**

Rogelio Armenteros (Nació: La Habana, Cuba, junio 30, 1994)

Pitcher: Derecho

AÑO	EQUIPO	PCLA	G	P	PCT	J	JI	JC	CJ	JS	IP	HA	CA	CL	BB	SO	HLD	WHIP
2022	MEX-OAX	6.00	0	1	.000	5	2	0	0	0	15.0	18	10	10	2	17	1	1.33
<b>Totales:</b>	<b>1</b>	<b>6.00</b>	<b>0</b>	<b>1</b>	<b>.000</b>	<b>5</b>	<b>2</b>	<b>0</b>	<b>0</b>	<b>0</b>	<b>15.0</b>	<b>18</b>	<b>10</b>	<b>10</b>	<b>2</b>	<b>17</b>	<b>1</b>	<b>1.33</b>

**ARREDONDO, FELIPE**

Felipe Alonso Arredondo Sarabia (Nació: Culiacán, Sinaloa, octubre 4, 1986)

Pitcher: Derecho

AÑO	EQUIPO	PCLA	G	P	PCT	J	JI	JC	CJ	JS	IP	HA	CA	CL	BB	SO	HLD	WHIP
2008	TIGRES QR	6.75	0	1	.000	11	1	0	0	0	14.2	12	11	11	6	10	0	1.23
2009	TIGRES QR	3.90	8	3	.727	60	0	0	0	0	57.2	52	27	25	17	35	13	1.20
2010	TIGRES QR	3.81	4	2	.667	54	0	0	0	0	54.1	49	27	23	25	39	13	1.36
2011	TIG QR-LAG	6.02	1	0	1.000	45	0	0	0	0	43.1	64	32	29	14	29	5	1.80



# LANZADORES ACTIVOS TEMPORADA 2022

## ARREDONDO, FELIPE

CONTINÚA

Felipe Alonso Arredondo Sarabia (Nació: Culiacán, Sinaloa, octubre 4, 1986)

Pitcher: Derecho

AÑO	EQUIPO	PCLA	G	P	PCT	J	J1	JC	CJ	JS	IP	HA	CA	CL	BB	SO	HLD	WHIP
2012	LAGUNA	4.42	5	2	.714	58	0	0	0	0	59.0	57	30	29	15	47	8	1.22
2013	LAG-TAB	9.95	0	1	.000	11	0	0	0	0	12.2	21	14	14	8	3	2	2.29
2014	LAGUNA	5.37	5	2	.714	39	5	0	0	0	70.1	77	48	42	24	50	8	1.44
2015	LAGUNA	5.01	8	10	.444	22	22	1	0	0	120.1	162	68	67	23	78	0	1.54
2016	LAGUNA	3.36	7	5	.583	37	8	0	0	1	77.2	71	30	29	22	62	8	1.20
2017	LAGUNA	5.26	2	2	.500	44	8	0	0	0	75.1	89	49	44	27	58	10	1.54
2018.1	LAG-YUC	3.58	3	1	.750	30	1	0	0	0	32.2	31	13	13	10	26	4	1.26
2018.2	YUCATÁN	5.60	3	1	.750	18	1	0	0	0	27.1	27	17	17	12	19	0	1.43
2019	SAL-TIG	3.80	4	3	.571	43	2	0	0	0	64.0	60	32	27	23	49	3	1.30
2021	TIGRES QR	3.15	7	0	1.000	28	1	0	0	0	40.0	34	14	14	15	22	4	1.23
2022	TIGRES QR	6.10	4	3	.571	36	0	0	0	0	38.1	48	27	26	12	17	8	1.57
<b>Totales:</b>	<b>14</b>	<b>4.68</b>	<b>61</b>	<b>36</b>	<b>.629</b>	<b>536</b>	<b>49</b>	<b>1</b>	<b>0</b>	<b>1</b>	<b>787.2</b>	<b>854</b>	<b>439</b>	<b>410</b>	<b>253</b>	<b>544</b>	<b>86</b>	<b>1.40</b>

## ÁVALOS, GABINO

Gabino Abraham Ávalos Preciado (Nació: Hermosillo, Sonora, agosto 15, 1994)

Pitcher: Zurdo

AÑO	EQUIPO	PCLA	G	P	PCT	J	J1	JC	CJ	JS	IP	HA	CA	CL	BB	SO	HLD	WHIP
2013	ÁGUILA-VER	0.00	0	0	.000	2	0	0	0	0	3.0	2	0	0	2	3	0	1.33
2016	ÁGUILA-VER	5.40	0	0	.000	2	0	0	0	0	1.2	3	1	1	2	2	0	3.00
2018.1	DOS LAREDOS	27.00	0	0	.000	4	0	0	0	0	1.0	2	4	3	3	1	0	5.00
2019	DOS LAREDOS	9.00	0	0	.000	17	1	0	0	0	22.0	26	22	22	21	27	0	2.14
2022	DOS LAREDOS	5.12	3	2	.600	15	13	0	0	0	51.0	61	35	29	24	41	0	1.67
<b>Totales:</b>	<b>5</b>	<b>6.29</b>	<b>3</b>	<b>2</b>	<b>.600</b>	<b>40</b>	<b>14</b>	<b>0</b>	<b>0</b>	<b>0</b>	<b>78.2</b>	<b>94</b>	<b>62</b>	<b>55</b>	<b>52</b>	<b>74</b>	<b>0</b>	<b>1.85</b>

## ÁVILA, ANDRÉS

Andrés Ávila Navarro (Nació: Guaymas, Sonora, junio 20, 1990)

Pitcher: Derecho

AÑO	EQUIPO	PCLA	G	P	PCT	J	J1	JC	CJ	JS	IP	HA	CA	CL	BB	SO	HLD	WHIP
2010	TIGRES QR	4.43	1	1	.500	16	0	0	0	0	20.1	21	11	10	5	8	1	1.28
2017	YUCATÁN	6.75	1	0	1.000	8	0	0	0	0	6.2	10	5	5	5	2	0	2.25
2018.1	YUCATÁN	3.90	4	2	.667	31	0	0	0	0	27.2	28	16	12	8	30	12	1.30
2018.2	YUCATÁN	5.28	3	1	.750	22	0	0	0	0	15.1	21	12	9	8	15	4	1.89
2019	YUCATÁN	3.38	3	1	.750	59	0	0	0	3	56.0	48	23	21	16	49	12	1.14
2022	YUCATÁN	0.00	0	0	.000	1	0	0	0	0	1.0	3	0	0	0	1	0	3.00
<b>Totales:</b>	<b>5</b>	<b>4.04</b>	<b>12</b>	<b>5</b>	<b>.706</b>	<b>137</b>	<b>0</b>	<b>0</b>	<b>0</b>	<b>3</b>	<b>127.0</b>	<b>131</b>	<b>67</b>	<b>57</b>	<b>42</b>	<b>105</b>	<b>29</b>	<b>1.36</b>

## BÁEZ, MANUEL

Manuel Rodolfo Báez Cuellar (Nació: Monterrey, Nuevo León, mayo 20, 1988)

Pitcher: Derecho

AÑO	EQUIPO	PCLA	G	P	PCT	J	J1	JC	CJ	JS	IP	HA	CA	CL	BB	SO	HLD	WHIP
2009	MINATITLÁN	9.25	0	1	.000	23	1	0	0	0	24.1	42	30	25	15	9	0	2.34
2011	MINATITLÁN	3.15	2	1	.667	42	0	0	0	1	40.0	45	20	14	23	18	8	1.70
2012	MINATITLÁN	4.43	0	3	.000	45	0	0	0	0	40.2	52	23	20	15	36	3	1.65
2013	MINATITLÁN	2.79	2	1	.667	41	0	0	0	0	38.2	41	18	12	12	16	6	1.37
2014	MONCLOVA	10.13	0	0	.000	5	0	0	0	0	5.1	12	6	6	11	10	1	2.63
2015	MONCLOVA	0.00	0	0	.000	4	1	0	0	0	10.2	4	0	0	0	9	0	0.38
2016	MVA-AGS	4.50	2	1	.667	43	2	0	0	1	46.0	59	29	23	18	27	3	1.67
2017	PUE-TIG	3.32	3	3	.500	41	0	0	0	1	40.2	32	19	15	7	37	5	0.96
2018.1	TIGRES QR	6.19	1	0	1.000	18	0	0	0	0	16.0	19	11	11	4	8	6	1.44
2018.2	TIGRES QR	7.88	0	1	.000	9	0	0	0	0	8.0	11	7	7	2	8	0	1.63
2019	LAGUNA	9.00	0	0	.000	1	0	0	0	0	1.0	2	1	1	0	0	0	2.00
2021	LAGUNA	4.44	2	1	.667	28	0	0	0	0	26.1	33	16	13	9	12	7	1.59
2022	LAGUNA	3.82	1	0	1.000	28	0	0	0	0	33.0	43	23	14	10	22	0	1.61
<b>Totales:</b>	<b>12</b>	<b>4.38</b>	<b>13</b>	<b>12</b>	<b>.520</b>	<b>328</b>	<b>4</b>	<b>0</b>	<b>0</b>	<b>3</b>	<b>330.2</b>	<b>395</b>	<b>203</b>	<b>161</b>	<b>126</b>	<b>212</b>	<b>39</b>	<b>1.57</b>

**BARBA, EMMANUEL**

Emmanuel Barba Gómez (Nació: Valle de Guadalupe, Jalisco, mayo 17, 2002)

Pitcher: Derecho

AÑO	EQUIPO	PCLA	G	P	PCT	J	Jl	JC	CJ	JS	IP	HA	CA	CL	BB	SO	HLD	WHIP
2022	LEÓN	0.00	0	0	.000	1	0	0	0	0	0.2	0	0	0	0	0	0	0.00
<b>Totales:</b>	<b>1</b>	<b>0.00</b>	<b>0</b>	<b>0</b>	<b>.000</b>	<b>1</b>	<b>0</b>	<b>0</b>	<b>0</b>	<b>0</b>	<b>0.2</b>	<b>0</b>	<b>0</b>	<b>0</b>	<b>0</b>	<b>0</b>	<b>0</b>	<b>0.00</b>

**BARRADAS, ARTURO**

Arturo Barradas Cubillos (Nació: Minatitlán, Veracruz, agosto 10, 1987)

Pitcher: Zurdo

AÑO	EQUIPO	PCLA	G	P	PCT	J	Jl	JC	CJ	JS	IP	HA	CA	CL	BB	SO	HLD	WHIP
2007	TIGRES QR	5.40	1	4	.200	40	1	0	0	0	41.2	43	30	25	17	14	4	1.44
2008	TIGRES QR	0.00	0	0	.000	6	0	0	0	0	7.2	4	0	0	2	4	0	0.78
2009	TIGRES QR	2.44	6	1	.857	24	14	0	0	0	81.0	85	30	22	28	37	1	1.40
2010	TIGRES QR	5.46	8	5	.615	19	19	0	0	0	94.0	132	63	57	34	41	0	1.77
2011	TIGRES QR	6.75	0	1	.000	19	2	0	0	0	25.1	35	20	19	4	10	4	1.54
2012	TIGRES QR	3.86	0	0	.000	7	0	0	0	0	2.1	4	1	1	1	2	0	2.14
2013	TIGRES QR	4.96	1	1	.500	30	0	0	0	0	16.1	17	9	9	9	10	7	1.59
2014	TIGRES QR	3.22	5	2	.714	57	4	0	0	0	50.1	43	26	18	21	24	14	1.27
2015	TIGRES QR	2.18	1	0	1.000	57	0	0	0	2	33.0	27	10	8	10	25	18	1.12
2016	PUE-ÁGUILA-VER	5.40	4	2	.667	37	6	0	0	1	46.2	74	40	28	15	26	8	1.91
2017	MONCLOVA	2.77	4	0	1.000	47	0	0	0	0	48.2	43	17	15	13	40	18	1.15
2018.1	MONCLOVA	6.30	1	0	1.000	27	0	0	0	0	20.0	28	14	14	10	16	8	1.90
2018.2	MONCLOVA	3.45	2	0	1.000	19	0	0	0	0	15.2	23	7	6	7	11	2	2.05
2019	MVA-TIJ-PUE	6.81	2	1	.666	54	0	0	0	0	34.1	50	31	26	11	29	11	1.78
2021	PUEBLA	7.50	0	3	.000	25	0	0	0	0	18.0	26	16	15	14	8	6	2.22
2022	VERACRUZ	3.38	1	1	.500	36	0	0	0	0	29.1	34	15	11	6	15	5	1.36
<b>Totales:</b>	<b>15</b>	<b>4.36</b>	<b>36</b>	<b>21</b>	<b>.632</b>	<b>504</b>	<b>46</b>	<b>0</b>	<b>0</b>	<b>3</b>	<b>564.1</b>	<b>668</b>	<b>329</b>	<b>274</b>	<b>202</b>	<b>312</b>	<b>106</b>	<b>1.54</b>

**BARRAZA, ALEJANDRO**

Alejandro Barraza Flores (Nació: Guaymas, Sonora, octubre 25, 1990)

Pitcher: Derecho

AÑO	EQUIPO	PCLA	G	P	PCT	J	Jl	JC	CJ	JS	IP	HA	CA	CL	BB	SO	HLD	WHIP
2012	MÉXICO	6.86	0	3	.000	8	3	0	0	0	19.2	25	16	15	8	15	0	1.68
2013	MÉXICO	18.00	0	0	.000	2	0	0	0	0	3.0	9	6	6	1	1	0	3.33
2014	OAXACA	6.07	5	2	.714	35	1	0	0	0	56.1	73	39	38	24	48	1	1.72
2015	OAXACA	3.65	4	0	1.000	49	2	0	0	0	61.2	65	25	25	24	40	7	1.44
2016	OAXACA	2.83	2	0	1.000	57	0	0	0	0	41.1	30	16	13	18	26	18	1.16
2017	OAXACA	5.23	5	4	.556	47	0	0	0	9	51.2	62	30	30	24	33	1	1.66
2018.1	TABASCO	3.60	2	1	.667	26	0	0	0	1	20.0	20	8	8	6	11	6	1.30
2018.2	TABASCO	5.66	1	3	.250	23	0	0	0	0	20.2	24	13	13	9	19	5	1.60
2019	DOS LAREDOS	1.86	1	1	.500	22	0	0	0	0	19.1	17	5	4	5	16	6	1.14
2021	DOS LAREDOS	4.88	3	1	.750	25	1	0	0	0	31.1	40	19	17	9	24	1	1.56
2022	DOS LAREDOS	2.45	4	0	1.000	29	0	0	0	0	25.2	23	11	7	5	25	3	1.09
<b>Totales:</b>	<b>10</b>	<b>4.51</b>	<b>27</b>	<b>15</b>	<b>.643</b>	<b>323</b>	<b>7</b>	<b>0</b>	<b>0</b>	<b>10</b>	<b>350.2</b>	<b>388</b>	<b>188</b>	<b>176</b>	<b>133</b>	<b>258</b>	<b>48</b>	<b>1.48</b>

**BARRAZA, JESÚS**

Jesús Gregorio Barraza Aramburo (Nació: Mazatlán, Sinaloa, noviembre 3, 1990)

Pitcher: Derecho

AÑO	EQUIPO	PCLA	G	P	PCT	J	Jl	JC	CJ	JS	IP	HA	CA	CL	BB	SO	HLD	WHIP
2012	ÁGUILA-VER	3.67	0	1	.000	26	0	0	0	0	27.0	22	11	11	13	31	2	1.30
2013	ÁGUILA-VER	4.21	5	4	.556	52	0	0	0	0	47.0	35	23	22	19	53	8	1.15
2014	YUC-CDC	3.02	7	3	.700	52	1	0	0	0	59.2	52	23	20	29	50	6	1.36
2015	TIGRES QR	5.77	3	0	1.000	38	0	0	0	0	39.0	43	25	25	21	19	10	1.64
2016	YUCATÁN	3.51	3	1	.750	46	0	0	0	1	41.0	33	16	16	13	27	13	1.12
2017	YUCATÁN	2.15	3	0	1.000	50	0	0	0	2	50.1	36	12	12	15	35	13	1.01
2018.1	YUCATÁN	1.59	4	0	1.000	22	0	0	0	0	22.2	10	4	4	12	7	2	0.97

# LANZADORES ACTIVOS TEMPORADA 2022

## BARRAZA, JESÚS

CONTINÚA

Jesús Gregorio Barraza Aramburo (Nació: Mazatlán, Sinaloa, noviembre 3, 1990)

Pitcher: Derecho

AÑO	EQUIPO	PCLA	G	P	PCT	J	JI	JC	CJ	JS	IP	HA	CA	CL	BB	SO	HLD	WHIP
2018.2	YUC-MTY	4.72	3	0	1.000	29	0	0	0	0	26.2	23	14	14	15	13	2	1.43
2019	MTY-DUR	3.28	7	0	0.25	51	0	0	0	0	49.1	33	18	18	27	20	5	2.14
2021	VERACRUZ	3.48	3	2	.600	32	0	0	0	0	31.0	26	12	12	13	23	3	1.26
2022	VERACRUZ	6.75	1	2	.333	36	0	0	0	0	30.2	34	23	23	17	24	5	1.66
<b>Totales:</b>	<b>10</b>	<b>3.75</b>	<b>39</b>	<b>13</b>	<b>.750</b>	<b>434</b>	<b>1</b>	<b>0</b>	<b>0</b>	<b>3</b>	<b>424.1</b>	<b>347</b>	<b>181</b>	<b>177</b>	<b>194</b>	<b>302</b>	<b>69</b>	<b>1.27</b>

## BARREDA, MANNY

Manuel Antonio Barreda Torres (Nació: Prescott, Arizona, EUA, octubre 8, 1988)

Pitcher: Derecho

AÑO	EQUIPO	PCLA	G	P	PCT	J	JI	JC	CJ	JS	IP	HA	CA	CL	BB	SO	HLD	WHIP
2015	TIJUANA	15.43	0	0	.000	3	0	0	0	0	2.1	4	4	4	2	3	1	2.57
2016	TIJUANA	3.50	2	1	.667	25	0	0	0	1	54.0	42	21	21	24	54	0	1.22
2017	TIJUANA	4.06	4	7	.364	18	17	1	1	0	93.0	86	46	42	34	89	0	1.29
2018.1	TIJUANA	4.40	4	1	.800	10	9	0	0	0	43.0	45	23	21	15	33	0	1.40
2018.2	TIJUANA	7.36	0	0	.000	7	1	0	0	1	11.0	11	9	9	6	8	0	1.55
2019	TIJUANA	4.40	8	3	.727	23	21	0	0	0	104.1	116	56	51	42	95	0	1.51
2022	TIJUANA	4.28	7	3	.700	17	17	2	0	0	88.1	62	43	42	41	102	0	1.17
<b>Totales:</b>	<b>6</b>	<b>4.32</b>	<b>25</b>	<b>15</b>	<b>.625</b>	<b>103</b>	<b>65</b>	<b>3</b>	<b>1</b>	<b>2</b>	<b>396.0</b>	<b>366</b>	<b>202</b>	<b>190</b>	<b>164</b>	<b>384</b>	<b>1</b>	<b>1.34</b>

## BARRERAS, ÁNGEL

Ángel Yael Barreras Leyva (Nació: Chihuahua, Chihuahua, EUA, junio 4, 2002)

Pitcher: Derecho

AÑO	EQUIPO	PCLA	G	P	PCT	J	JI	JC	CJ	JS	IP	HA	CA	CL	BB	SO	HLD	WHIP
2022	GDL	31.50	0	1	.000	1	1	0	0	0	2.0	9	7	7	2	0	0	5.50
<b>Totales:</b>	<b>1</b>	<b>31.50</b>	<b>0</b>	<b>1</b>	<b>.000</b>	<b>1</b>	<b>1</b>	<b>0</b>	<b>0</b>	<b>0</b>	<b>2.0</b>	<b>9</b>	<b>7</b>	<b>7</b>	<b>2</b>	<b>0</b>	<b>0</b>	<b>5.50</b>

## BARRÓN, RAÚL

Raúl Enrique Barrón Montejano (Nació: Santa Lucía, Coahuila, abril 4, 1986)

Pitcher: Derecho

AÑO	EQUIPO	PCLA	G	P	PCT	J	JI	JC	CJ	JS	IP	HA	CA	CL	BB	SO	HLD	WHIP
2012	TIGRES QR	3.38	2	1	.667	51	0	0	0	0	50.2	43	20	19	20	35	9	1.24
2013	TIGRES QR	6.09	2	2	.500	36	0	0	0	0	34.0	48	23	23	16	26	5	1.88
2014	TIG-MVA	4.72	9	2	.818	53	0	0	0	2	47.2	52	29	25	19	28	12	1.50
2015	MONCLOVA	3.06	3	2	.600	61	0	0	0	0	53.0	44	22	18	17	34	20	1.15
2016	TIGRES QR	1.77	8	0	1.000	49	0	0	0	0	56.0	38	14	11	9	34	19	0.84
2017	TIGRES QR	1.76	3	1	.750	49	0	0	0	23	51.0	34	11	10	14	32	4	0.94
2018.1	TIGRES QR	3.91	0	1	.000	22	0	0	0	12	23.0	29	12	10	3	19	0	1.39
2018.2	TIGRES QR	2.29	0	0	.000	18	0	0	0	5	19.2	19	8	5	3	13	2	1.12
2019	TIGRES QR	6.15	0	4	.000	47	0	0	0	0	41.0	42	30	28	18	23	3	1.46
2021	TIGRES QR	2.93	0	0	.000	18	0	0	0	1	15.1	18	5	5	6	8	5	1.57
2022	TIGRES QR	5.46	1	4	.200	30	0	0	0	1	28.0	31	17	17	14	17	14	1.61
<b>Totales:</b>	<b>10</b>	<b>3.67</b>	<b>28</b>	<b>17</b>	<b>.622</b>	<b>434</b>	<b>0</b>	<b>0</b>	<b>0</b>	<b>44</b>	<b>419.1</b>	<b>398</b>	<b>191</b>	<b>171</b>	<b>139</b>	<b>269</b>	<b>93</b>	<b>1.28</b>

## BATES, NATHAN

Nathan Douglas Bates (Nació: Jackson, Mississippi, EUA, marzo 1, 1994)

Pitcher: Derecho

AÑO	EQUIPO	PCLA	G	P	PCT	J	JI	JC	CJ	JS	IP	HA	CA	CL	BB	SO	HLD	WHIP
2022	MONCLOVA	36.00	0	0	.000	3	0	0	0	0	2.0	7	8	8	6	1	0	6.50
<b>Totales:</b>	<b>1</b>	<b>36.00</b>	<b>0</b>	<b>0</b>	<b>.000</b>	<b>3</b>	<b>0</b>	<b>0</b>	<b>0</b>	<b>0</b>	<b>2.0</b>	<b>7</b>	<b>8</b>	<b>8</b>	<b>6</b>	<b>1</b>	<b>0</b>	<b>6.50</b>

**BAUMANN, BUDDY**

George Charles Baumann (Nació: Chicago, Illinois, EUA, diciembre 9, 1987)

Pitcher: Zurdo

AÑO	EQUIPO	PCLA	G	P	PCT	J	JI	JC	CJ	JS	IP	HA	CA	CL	BB	SO	HLD	WHIP
2022	MONCLOVA	3.72	3	1	.750	8	8	0	0	0	36.1	41	18	15	13	30	0	1.48
<b>Totales:</b>	<b>1</b>	<b>3.72</b>	<b>3</b>	<b>1</b>	<b>.750</b>	<b>8</b>	<b>8</b>	<b>0</b>	<b>0</b>	<b>0</b>	<b>36.1</b>	<b>41</b>	<b>18</b>	<b>15</b>	<b>13</b>	<b>30</b>	<b>0</b>	<b>1.48</b>

**BAUTISTA, GERSON**

Gerson Bautista (Nació: San Juan de la Maguana, República Dominicana, mayo 31, 1995)

Pitcher: Derecho

AÑO	EQUIPO	PCLA	G	P	PCT	J	JI	JC	CJ	JS	IP	HA	CA	CL	BB	SO	HLD	WHIP
2021	MÉXICO	1.99	1	1	.500	22	0	0	0	2	22.2	17	5	5	7	27	10	1.06
2022	MEX-GDL	28.35	0	3	.000	9	0	0	0	0	84.2	16	22	21	11	5	1	4.05
<b>Totales:</b>	<b>2</b>	<b>7.97</b>	<b>1</b>	<b>4</b>	<b>.200</b>	<b>31</b>	<b>0</b>	<b>0</b>	<b>0</b>	<b>2</b>	<b>29.1</b>	<b>33</b>	<b>27</b>	<b>26</b>	<b>18</b>	<b>32</b>	<b>11</b>	<b>1.73</b>

**BAUTISTA, WENDOLYN**

Wendolyn Bautista Morel (Nació: Yamasa, República Dominicana, marzo 27, 1993)

Pitcher: Derecho

AÑO	EQUIPO	PCLA	G	P	PCT	J	JI	JC	CJ	JS	IP	HA	CA	CL	BB	SO	HLD	WHIP
2021	DURANGO	3.00	5	2	.714	15	7	0	0	2	48.0	52	19	16	17	48	1	1.44
2022	DURANGO	7.44	3	8	.273	17	17	1	0	0	84.2	129	77	70	29	77	0	1.87
<b>Totales:</b>	<b>2</b>	<b>5.83</b>	<b>8</b>	<b>10</b>	<b>.444</b>	<b>32</b>	<b>24</b>	<b>1</b>	<b>0</b>	<b>2</b>	<b>132.2</b>	<b>181</b>	<b>96</b>	<b>86</b>	<b>46</b>	<b>125</b>	<b>1</b>	<b>1.71</b>

**BAYER, PETE**

Peter William Bayer (Nació: Parker, Colorado, EUA, marzo 6, 1995)

Pitcher: Derecho

AÑO	EQUIPO	PCLA	G	P	PCT	J	JI	JC	CJ	JS	IP	HA	CA	CL	BB	SO	HLD	WHIP
2022	MVA-GDL	12.60	0	0	.000	7	0	0	0	0	5.0	4	8	7	9	7	1	2.60
<b>Totales:</b>	<b>1</b>	<b>12.60</b>	<b>0</b>	<b>0</b>	<b>.000</b>	<b>7</b>	<b>0</b>	<b>0</b>	<b>0</b>	<b>0</b>	<b>5.0</b>	<b>4</b>	<b>8</b>	<b>7</b>	<b>9</b>	<b>7</b>	<b>1</b>	<b>2.60</b>

**BELTRÁN, JAIME**

Jaime Alberto Beltrán Espinoza (Nació: Tijuana, Baja California, abril 26, 2000)

Pitcher: Derecho

AÑO	EQUIPO	PCLA	G	P	PCT	J	JI	JC	CJ	JS	IP	HA	CA	CL	BB	SO	HLD	WHIP
2021	SALTILLO	6.75	0	0	.000	2	0	0	0	0	1.1	1	1	1	2	0	0	2.25
2022	SALTILLO	2.70	0	0	.000	2	0	0	0	0	3.1	5	1	1	2	3	0	2.10
<b>Totales:</b>	<b>2</b>	<b>3.85</b>	<b>0</b>	<b>0</b>	<b>.000</b>	<b>4</b>	<b>0</b>	<b>0</b>	<b>0</b>	<b>0</b>	<b>4.2</b>	<b>6</b>	<b>2</b>	<b>2</b>	<b>4</b>	<b>3</b>	<b>0</b>	<b>2.14</b>

**BERNARDINO, BRENNAN**

Brennan Allen Bernardino (Nació: Valencia, California, EUA, enero 15, 1992)

Pitcher: Zurdo

AÑO	EQUIPO	PCLA	G	P	PCT	J	JI	JC	CJ	JS	IP	HA	CA	CL	BB	SO	HLD	WHI
2019	TIJUANA	2.98	2	1	.667	33	2	0	0	0	33.2	26	11	11	9	39	4	1.04
2021	TIJUANA	5.63	0	1	.000	17	3	0	0	0	24.0	27	15	15	12	27	3	1.63
2022	TIJUANA	3.07	5	0	1.000	9	9	0	0	0	44.0	43	17	15	16	49	0	1.34
<b>Totales:</b>	<b>3</b>	<b>3.62</b>	<b>7</b>	<b>2</b>	<b>.778</b>	<b>59</b>	<b>14</b>	<b>0</b>	<b>0</b>	<b>0</b>	<b>101.2</b>	<b>96</b>	<b>43</b>	<b>41</b>	<b>37</b>	<b>115</b>	<b>7</b>	<b>1.30</b>

**BERNHARDT, HOLDEN**

Holden Theodore Bernhardt (Nació: Loveland, Colorado, EUA, julio 27, 1997)

Pitcher: Zurdo

AÑO	EQUIPO	PCLA	G	P	PCT	J	JI	JC	CJ	JS	IP	HA	CA	CL	BB	SO	HLD	WHIP
2022	MONCLOVA	1.23	0	0	.000	5	0	0	0	0	7.1	5	1	1	1	3	1	0.81
<b>Totales:</b>	<b>1</b>	<b>1.23</b>	<b>0</b>	<b>0</b>	<b>.000</b>	<b>5</b>	<b>0</b>	<b>0</b>	<b>0</b>	<b>0</b>	<b>7.1</b>	<b>5</b>	<b>1</b>	<b>1</b>	<b>1</b>	<b>3</b>	<b>1</b>	<b>0.81</b>

**BIBENS-DIRKX, AUSTIN**

Austin Mitchell Bibens-Dirkx (Nació: Salem, Oregon, EUA, abril 29, 1985)

Pitcher: Derecho

AÑO	EQUIPO	PCLA	G	P	PCT	J	JI	JC	CJ	JS	IP	HA	CA	CL	BB	SO	HLD	WHIP
2022	MTY-LAG	7.71	0	1	.000	4	4	0	0	0	14.0	20	13	12	4	11	0	1.71
<b>Totales:</b>	<b>1</b>	<b>7.71</b>	<b>0</b>	<b>1</b>	<b>.000</b>	<b>4</b>	<b>4</b>	<b>0</b>	<b>0</b>	<b>0</b>	<b>14.0</b>	<b>20</b>	<b>13</b>	<b>12</b>	<b>4</b>	<b>11</b>	<b>0</b>	<b>1.71</b>

# LANZADORES ACTIVOS TEMPORADA 2022

## BLOCH, ESTEBAN

Esteban Hiram Bloch Real (Nació: Hermosillo, Sonora, agosto 6, 1999)

Pitcher: Derecho

AÑO	EQUIPO	PCLA	G	P	PCT	J	JI	JC	CJ	JS	IP	HA	CA	CL	BB	SO	HLD	WHIP
2019	OAXACA	9.53	1	0	1.000	2	2	0	0	0	5.2	7	6	6	3	3	0	1.76
2021	OAXACA	9.11	0	3	.000	13	4	0	0	0	27.2	42	30	28	11	14	0	1.92
2022	OAXACA	5.17	2	4	.333	28	1	0	0	1	47.0	53	28	27	18	30	1	1.51
<b>Totales:</b>	<b>3</b>	<b>6.83</b>	<b>3</b>	<b>7</b>	<b>.300</b>	<b>43</b>	<b>7</b>	<b>0</b>	<b>0</b>	<b>1</b>	<b>80.1</b>	<b>102</b>	<b>64</b>	<b>61</b>	<b>32</b>	<b>47</b>	<b>1</b>	<b>1.66</b>

## BONILLA, LISALVERTO

Lisalberto Bonilla (Nació: Sánchez, República Dominicana, junio 18, 1990)

Pitcher: Derecho

AÑO	EQUIPO	PCLA	G	P	PCT	J	JI	JC	CJ	JS	IP	HA	CA	CL	BB	SO	HLD	WHIP
2019	TIGRES QR	4.09	0	0	.000	4	2	0	0	0	11.0	10	5	5	7	9	1	1.55
2022	PUE-VER	6.17	2	5	.286	13	13	0	0	0	54.0	74	48	37	28	44	0	1.89
<b>Totales:</b>	<b>2</b>	<b>3.92</b>	<b>2</b>	<b>5</b>	<b>.286</b>	<b>17</b>	<b>15</b>	<b>0</b>	<b>0</b>	<b>0</b>	<b>65.0</b>	<b>84</b>	<b>53</b>	<b>42</b>	<b>35</b>	<b>53</b>	<b>1</b>	<b>1.83</b>

## BONNELL, BRYAN

Bryan Lindsey Bonnell Kuchman (Nació: Las Vegas, Nevada, EUA, septiembre 28, 1993)

Pitcher: Derecho

AÑO	EQUIPO	PCLA	G	P	PCT	J	JI	JC	CJ	JS	IP	HA	CA	CL	BB	SO	HLD	WHIP
2022	DOS LAREDOS	16.88	0	0	.000	1	1	0	0	0	2.2	5	5	5	3	3	0	3.00
<b>Totales:</b>	<b>1</b>	<b>16.88</b>	<b>0</b>	<b>0</b>	<b>.000</b>	<b>1</b>	<b>1</b>	<b>0</b>	<b>0</b>	<b>0</b>	<b>2.2</b>	<b>5</b>	<b>5</b>	<b>5</b>	<b>3</b>	<b>3</b>	<b>0</b>	<b>3.00</b>

## BRENNAN, BRANDON

Brandon Sean Brennan (Nació: Mission Viejo, California, EUA, julio 26, 1991)

Pitcher: Derecho

AÑO	EQUIPO	PCLA	G	P	PCT	J	JI	JC	CJ	JS	IP	HA	CA	CL	BB	SO	HLD	WHIP
2022	DOS LAREDOS	0.00	2	0	1.000	3	2	0	0	0	10.0	4	1	0	2	7	0	0.60
<b>Totales:</b>	<b>1</b>	<b>0.00</b>	<b>2</b>	<b>0</b>	<b>1.000</b>	<b>3</b>	<b>2</b>	<b>0</b>	<b>0</b>	<b>0</b>	<b>10.0</b>	<b>4</b>	<b>1</b>	<b>0</b>	<b>2</b>	<b>7</b>	<b>0</b>	<b>0.60</b>

## BRIONES, HENDRICK

Hendrick Briones Solís (Nació: Durango, Durango, noviembre 1, 2001)

Pitcher: Derecho

AÑO	EQUIPO	PCLA	G	P	PCT	J	JI	JC	CJ	JS	IP	HA	CA	CL	BB	SO	HLD	WHIP
2021	DURANGO	15.19	0	0	.000	5	1	0	0	0	5.1	11	9	9	2	7	0	2.44
2022	DURANGO	---	0	0	.000	1	0	0	0	0	0.0	2	5	5	3	0	0	---
<b>Totales:</b>	<b>2</b>	<b>23.62</b>	<b>0</b>	<b>0</b>	<b>.000</b>	<b>6</b>	<b>1</b>	<b>0</b>	<b>0</b>	<b>0</b>	<b>5.1</b>	<b>13</b>	<b>14</b>	<b>14</b>	<b>5</b>	<b>7</b>	<b>0</b>	<b>3.37</b>

## BROUSSARD, GEOFF

Geoffrey Adam Broussard (Nació: Montclair, California, EUA, septiembre 21, 1990)

Pitcher: Derecho

AÑO	EQUIPO	PCLA	G	P	PCT	J	JI	JC	CJ	JS	IP	HA	CA	CL	BB	SO	HLD	WHIP
2021	DOS LAREDOS	3.25	1	6	.143	35	0	0	0	1	44.1	33	16	16	17	51	1	1.13
2022	DOS LAREDOS	4.05	8	3	.727	43	0	0	0	0	46.2	40	23	21	16	51	13	1.20
<b>Totales:</b>	<b>2</b>	<b>3.66</b>	<b>9</b>	<b>9</b>	<b>.500</b>	<b>78</b>	<b>0</b>	<b>0</b>	<b>0</b>	<b>1</b>	<b>91.0</b>	<b>73</b>	<b>39</b>	<b>37</b>	<b>33</b>	<b>102</b>	<b>14</b>	<b>1.16</b>

## BUELNA, VÍCTOR

Victor Manuel Buelna Espinoza (Nació: Los Mochis, Sinaloa, abril 4, 1999)

Pitcher: Derecho

AÑO	EQUIPO	PCLA	G	P	PCT	J	JI	JC	CJ	JS	IP	HA	CA	CL	BB	SO	HLD	WHIP
2019	MÉXICO	7.01	1	3	.250	8	5	0	0	0	25.2	33	20	20	15	13	0	1.87
2021	DURANGO	11.45	0	1	.000	20	0	0	0	0	22.0	48	31	28	10	9	1	2.64
2022	DURANGO	13.81	0	3	.000	8	7	0	0	0	29.1	57	46	45	17	22	0	2.52
<b>Totales:</b>	<b>3</b>	<b>10.87</b>	<b>1</b>	<b>7</b>	<b>.125</b>	<b>36</b>	<b>12</b>	<b>0</b>	<b>0</b>	<b>0</b>	<b>77.0</b>	<b>138</b>	<b>97</b>	<b>93</b>	<b>42</b>	<b>44</b>	<b>1</b>	<b>2.34</b>

**BUITIMEA, MARTÍN**

Martín Buitimea Montoya (Nació: Huatabampo, Sonora, abril 14, 1998)

Pitcher: Derecho

AÑO	EQUIPO	PCLA	G	P	PCT	J	JI	JC	CJ	JS	IP	HA	CA	CL	BB	SO	HLD	WHIP
2021	AGS	17.08	0	1	.000	14	2	0	0	0	16.1	32	32	31	11	8	0	2.63
2022	OAX-SLT	7.19	2	5	.286	29	5	0	0	0	46.1	61	41	37	24	29	0	1.83
<b>Totales:</b>	<b>2</b>	<b>9.76</b>	<b>2</b>	<b>6</b>	<b>.250</b>	<b>43</b>	<b>7</b>	<b>0</b>	<b>0</b>	<b>0</b>	<b>62.2</b>	<b>93</b>	<b>73</b>	<b>68</b>	<b>35</b>	<b>37</b>	<b>0</b>	<b>2.04</b>

**BURGOS, ENRIQUE**

Enrique Burgos Arosemena (Nació: Panamá, Panamá, noviembre 23, 1990)

Pitcher: Derecho

AÑO	EQUIPO	PCLA	G	P	PCT	J	JI	JC	CJ	JS	IP	HA	CA	CL	BB	SO	HLD	WHIP
2018.2	OAX-PUE	4.73	2	1	.667	16	0	0	0	0	13.1	13	8	7	12	14	2	1.88
2019	YUCATÁN	0.59	2	0	1.000	16	0	0	0	0	15.1	8	2	1	5	19	7	0.85
2021	YUCATÁN	2.22	1	0	1.000	25	0	0	0	0	24.1	16	8	6	11	29	9	1.11
2022	YUCATÁN	7.36	0	0	.000	8	0	0	0	0	7.1	8	6	6	5	5	0	1.77
<b>Totales:</b>	<b>4</b>	<b>2.98</b>	<b>5</b>	<b>1</b>	<b>.833</b>	<b>65</b>	<b>0</b>	<b>0</b>	<b>0</b>	<b>0</b>	<b>60.1</b>	<b>45</b>	<b>24</b>	<b>20</b>	<b>33</b>	<b>67</b>	<b>18</b>	<b>1.29</b>

**BUSTAMANTE, CARLOS**

Carlos Alberto Bustamante Valenzuela (Nació: Navojoa, Sonora, septiembre 25, 1994)

Pitcher: Derecho

AÑO	EQUIPO	PCLA	G	P	PCT	J	JI	JC	CJ	JS	IP	HA	CA	CL	BB	SO	HLD	WHIP
2012	TIGRES QR	4.50	0	0	.000	2	0	0	0	0	2.0	1	1	1	2	2	0	1.50
2013	TIGRES QR	5.31	3	0	1.000	40	0	0	0	0	39.0	43	24	23	20	33	3	1.62
2014	TIGRES QR	8.10	0	2	.000	11	0	0	0	0	6.2	8	8	6	4	6	2	1.80
2015	TIGRES QR	2.83	2	2	.500	24	8	0	0	0	66.2	70	26	21	13	50	3	1.25
2016	PUEBLA	4.24	4	2	.667	49	0	0	0	2	51.0	55	30	24	19	39	13	1.45
2019	MONCLOVA	2.57	1	3	.250	47	0	0	0	27	49.0	42	18	14	16	67	0	1.18
2021	MONCLOVA	4.57	0	1	.000	20	0	0	0	13	21.2	24	11	11	7	27	0	1.43
2022	MONCLOVA	0.00	0	0	.000	5	0	0	0	0	4.1	3	0	0	1	3	1	0.92
<b>Totales:</b>	<b>8</b>	<b>3.74</b>	<b>10</b>	<b>10</b>	<b>.500</b>	<b>198</b>	<b>8</b>	<b>0</b>	<b>0</b>	<b>42</b>	<b>240.1</b>	<b>246</b>	<b>118</b>	<b>100</b>	<b>82</b>	<b>227</b>	<b>22</b>	<b>1.36</b>

**CAMACHO, YOIMER**

Yoimer Daniel Camacho Infante (Nació: Miranda, Venezuela, febrero 24, 1990)

Pitcher: Derecho

AÑO	EQUIPO	PCLA	G	P	PCT	J	JI	JC	CJ	JS	IP	HA	CA	CL	BB	SO	HLD	WHIP
2022	PUEBLA	3.13	6	2	.750	35	1	0	0	9	46.0	44	16	16	17	41	3	1.33
<b>Totales:</b>	<b>1</b>	<b>3.13</b>	<b>6</b>	<b>2</b>	<b>.750</b>	<b>35</b>	<b>1</b>	<b>0</b>	<b>0</b>	<b>9</b>	<b>46.0</b>	<b>44</b>	<b>16</b>	<b>16</b>	<b>17</b>	<b>41</b>	<b>3</b>	<b>1.33</b>

**CAMPOS, VICENTE**

José Vicente Campos Carnota (Nació: La Guaira, Venezuela, julio 27, 1992)

Pitcher: Derecho

AÑO	EQUIPO	PCLA	G	P	PCT	J	JI	JC	CJ	JS	IP	HA	CA	CL	BB	SO	HLD	WHIP
2019	PUEBLA	5.19	0	1	.000	11	0	0	0	0	8.2	9	6	5	8	3	2	1.96
2022	PUEBLA	3.09	0	1	.000	12	0	0	0	4	11.2	10	6	4	4	11	0	1.20
<b>Totales:</b>	<b>2</b>	<b>3.98</b>	<b>0</b>	<b>2</b>	<b>.000</b>	<b>23</b>	<b>0</b>	<b>0</b>	<b>0</b>	<b>4</b>	<b>20.1</b>	<b>19</b>	<b>12</b>	<b>9</b>	<b>12</b>	<b>14</b>	<b>2</b>	<b>1.52</b>

**CARRANZA, MANUEL**

Manuel Carranza Carrillo (Nació: Veracruz, Veracruz, noviembre 29, 2001)

Pitcher: Derecho

AÑO	EQUIPO	PCLA	G	P	PCT	J	JI	JC	CJ	JS	IP	HA	CA	CL	BB	SO	HLD	WHIP
2022	LEÓN	9.72	0	0	.000	8	0	0	0	0	8.1	11	13	9	5	4	1	1.92
<b>Totales:</b>	<b>1</b>	<b>9.72</b>	<b>0</b>	<b>0</b>	<b>.000</b>	<b>8</b>	<b>0</b>	<b>0</b>	<b>0</b>	<b>0</b>	<b>8.1</b>	<b>11</b>	<b>13</b>	<b>9</b>	<b>5</b>	<b>4</b>	<b>1</b>	<b>1.92</b>

**CARREÓN, ANTONIO**

Marco Antonio Carreón Pérez (Nació: San Diego, California, EUA, junio 16, 2000)

Pitcher: Derecho

AÑO	EQUIPO	PCLA	G	P	PCT	J	JI	JC	CJ	JS	IP	HA	CA	CL	BB	SO	HLD	WHIP
2022	PUEBLA	8.75	4	1	.800	10	5	0	0	0	23.2	27	24	23	17	14	0	1.85
<b>Totales:</b>	<b>1</b>	<b>8.75</b>	<b>4</b>	<b>1</b>	<b>.800</b>	<b>10</b>	<b>5</b>	<b>0</b>	<b>0</b>	<b>0</b>	<b>23.2</b>	<b>27</b>	<b>24</b>	<b>23</b>	<b>17</b>	<b>14</b>	<b>0</b>	<b>1.85</b>

# LANZADORES ACTIVOS TEMPORADA 2022

## CARRERA, FAUSTINO

Faustino Carrera Llanes (Nació: Ciudad Obregón, Sonora, marzo 9, 1999)

Pitcher: Zurdo

AÑO	EQUIPO	PCLA	G	P	PCT	J	JI	JC	CJ	JS	IP	HA	CA	CL	BB	SO	HLD	WHIP
2022	TIJUANA	15.00	0	0	.000	3	0	0	0	0	3.0	9	6	5	2	2	0	3.67
<b>Totales:</b>	<b>1</b>	<b>15.00</b>	<b>0</b>	<b>0</b>	<b>.000</b>	<b>3</b>	<b>0</b>	<b>0</b>	<b>0</b>	<b>0</b>	<b>3.0</b>	<b>9</b>	<b>6</b>	<b>5</b>	<b>2</b>	<b>2</b>	<b>0</b>	<b>3.67</b>

## CARRILLO, ALEJANDRO

Alejandro Javier Carrillo Martínez (Nació: West Covina, California, EUA, junio 6, 1997)

Pitcher: Derecho

AÑO	EQUIPO	PCLA	G	P	PCT	J	JI	JC	CJ	JS	IP	HA	CA	CL	BB	SO	HLD	WHIP
2022	TIGRES QR	8.49	1	2	.333	21	3	0	0	0	29.2	29	28	28	22	40	1	1.72
<b>Totales:</b>	<b>1</b>	<b>8.49</b>	<b>1</b>	<b>2</b>	<b>.333</b>	<b>21</b>	<b>3</b>	<b>0</b>	<b>0</b>	<b>0</b>	<b>29.2</b>	<b>29</b>	<b>28</b>	<b>28</b>	<b>22</b>	<b>40</b>	<b>1</b>	<b>1.72</b>

## CARRILLO, KENNY

Kenneth Alan Carrillo (Nació: Montebello, California, EUA, noviembre 23, 1998)

Pitcher: Derecho

AÑO	EQUIPO	PCLA	G	P	PCT	J	JI	JC	CJ	JS	IP	HA	CA	CL	BB	SO	HLD	WHIP
2022	TIGRES QR	16.62	0	0	.000	5	0	0	0	0	4.1	9	9	8	5	6	0	3.23
<b>Totales:</b>	<b>1</b>	<b>16.62</b>	<b>0</b>	<b>0</b>	<b>.000</b>	<b>5</b>	<b>0</b>	<b>0</b>	<b>0</b>	<b>0</b>	<b>4.1</b>	<b>9</b>	<b>9</b>	<b>8</b>	<b>5</b>	<b>6</b>	<b>0</b>	<b>3.23</b>

## CARRILLO, MARCO

Marco Antonio Carrillo Corral (Nació: Culiacán, Sinaloa, febrero 1, 1987)

Pitcher: Derecho

AÑO	EQUIPO	PCLA	G	P	PCT	J	JI	JC	CJ	JS	IP	HA	CA	CL	BB	SO	HLD	WHIP
2012	MONTERREY	5.44	5	5	.500	20	16	0	0	0	86.0	101	60	52	33	66	1	1.56
2013	MONTERREY	3.76	7	3	.700	22	16	1	0	0	95.2	104	45	40	20	84	2	1.30
2014	MONTERREY	5.06	1	0	1.000	1	1	0	0	0	5.1	9	4	3	0	2	0	1.69
2015	MONTERREY	5.66	0	4	.000	27	6	0	0	0	41.1	52	27	26	19	19	5	1.72
2016	MONTERREY	1.54	2	0	1.000	12	0	0	0	0	11.2	10	2	2	3	1	0	1.11
2017	MTY-CAM	4.99	1	1	.500	21	4	0	0	0	48.2	55	29	27	16	27	4	1.46
2018.1	CAMPECHE	4.58	2	2	.500	10	10	0	0	0	55.0	58	32	28	20	25	0	1.42
2018.2	CAMPECHE	5.97	2	4	.333	11	11	1	0	0	60.1	75	46	40	20	39	0	1.57
2019	CAM-TAB	7.16	3	12	.200	21	21	0	0	0	104.1	146	90	83	45	56	0	1.83
2021	GUADALAJARA	4.76	5	4	.556	11	11	0	0	0	58.2	72	38	31	21	23	0	1.59
2022	GDL-TIG	10.05	2	5	.286	16	15	0	0	0	62.2	108	71	70	25	33	0	2.12
<b>Totales:</b>	<b>10</b>	<b>5.74</b>	<b>30</b>	<b>40</b>	<b>.429</b>	<b>172</b>	<b>111</b>	<b>2</b>	<b>0</b>	<b>0</b>	<b>629.2</b>	<b>790</b>	<b>444</b>	<b>402</b>	<b>222</b>	<b>375</b>	<b>12</b>	<b>1.60</b>

## CARRILLO, RAÚL ZOE

Raúl Zoé Carrillo Baldenebro (Nació: Guadalajara, Jalisco, noviembre 20, 1991)

Pitcher: Derecho

AÑO	EQUIPO	PCLA	G	P	PCT	J	JI	JC	CJ	JS	IP	HA	CA	CL	BB	SO	HLD	WHIP
2010	SALTILLO	27.00	0	1	.000	2	1	0	0	0	3.0	3	9	9	8	2	0	3.67
2011	SALTILLO	22.50	0	0	.000	2	0	0	0	0	2.0	7	5	5	1	0	0	4.00
2012	SALTILLO	5.14	0	0	.000	17	1	0	0	0	21.0	17	13	12	11	9	0	1.33
2013	SALTILLO	6.34	6	3	.667	38	7	0	0	0	71.0	84	53	50	35	62	6	1.68
2014	SAL-TAB	5.54	3	1	.750	25	1	0	0	0	39.0	54	27	24	12	30	1	1.69
2015	TAB-CDC	6.43	4	2	.667	27	5	0	0	0	42.0	61	33	30	23	26	1	2.00
2016	SALTILLO	3.88	5	5	.500	33	7	0	0	0	60.1	67	35	26	22	41	2	1.48
2017	DUR-SAL	4.31	4	6	.400	22	18	0	0	0	108.2	123	57	52	46	51	1	1.56
2018.1	SALTILLO	6.15	2	2	.500	7	7	0	0	0	33.2	45	24	23	15	17	0	1.78
2019	SALTILLO	5.12	9	9	.500	25	25	0	0	0	137.0	178	90	78	44	99	0	1.62
2021	SALTILLO	6.75	2	6	.250	11	11	0	0	0	45.1	68	37	34	14	27	0	1.81
2022	TIGRES QR	5.45	3	4	.429	16	15	0	0	0	76.0	97	52	46	28	57	0	1.64
<b>Totales:</b>	<b>12</b>	<b>5.48</b>	<b>38</b>	<b>39</b>	<b>.494</b>	<b>225</b>	<b>98</b>	<b>0</b>	<b>0</b>	<b>0</b>	<b>639.0</b>	<b>804</b>	<b>435</b>	<b>389</b>	<b>259</b>	<b>421</b>	<b>11</b>	<b>1.66</b>



**CARTER, ANTHONY**

Anthony Scott Carter (Nació: Decatur, Georgia, EUA, abril 4, 1986)

Pitcher: Derecho

AÑO	EQUIPO	PCLA	G	P	PCT	J	JI	JC	CJ	JS	IP	HA	CA	CL	BB	SO	HLD	WHIP
2018.1	AGS	1.93	4	3	.571	30	0	0	0	13	32.2	25	11	7	6	29	0	0.95
2018.2	AGS	5.70	1	3	.250	22	0	0	0	8	23.2	26	16	15	9	24	0	1.48
2019	AGS	3.38	12	5	.706	51	0	0	0	14	61.1	57	28	23	27	58	0	1.37
2021	SALTILLO	4.67	0	2	.000	18	0	0	0	8	17.1	16	9	9	4	19	0	1.15
2022	SALTILLO	3.60	0	0	.000	12	0	0	0	4	10.0	13	5	4	4	7	3	1.70
<b>Totales:</b>	<b>4</b>	<b>3.60</b>	<b>17</b>	<b>13</b>	<b>.567</b>	<b>133</b>	<b>0</b>	<b>0</b>	<b>0</b>	<b>47</b>	<b>145.0</b>	<b>137</b>	<b>69</b>	<b>58</b>	<b>50</b>	<b>137</b>	<b>3</b>	<b>1.29</b>

**CASE, ANDREW**

Andrew Paul William Case (Nació: Saint John, Canadá, enero 6, 1993)

Pitcher: Derecho

AÑO	EQUIPO	PCLA	G	P	PCT	J	JI	JC	CJ	JS	IP	HA	CA	CL	BB	SO	HLD	WHIP
2021	TABASCO	1.80	2	0	1.000	10	0	0	0	4	10.0	11	2	2	1	9	1	1.20
2022	CAMPECHE	2.08	1	0	1.000	5	0	0	0	0	4.1	4	1	1	1	1	1	1.15
<b>Totales:</b>	<b>2</b>	<b>1.88</b>	<b>3</b>	<b>0</b>	<b>1.000</b>	<b>15</b>	<b>0</b>	<b>0</b>	<b>0</b>	<b>4</b>	<b>14.1</b>	<b>15</b>	<b>3</b>	<b>3</b>	<b>2</b>	<b>10</b>	<b>2</b>	<b>1.18</b>

**CASILLAS, ERICK**

Erick Noé Casillas Ávila (Nació: Guadalajara, Jalisco, enero 4, 1997)

Pitcher: Derecho

AÑO	EQUIPO	PCLA	G	P	PCT	J	JI	JC	CJ	JS	IP	HA	CA	CL	BB	SO	HLD	WHIP
2016	OAXACA	4.67	1	3	.250	30	3	0	0	0	54.0	69	30	28	31	41	1	1.85
2017	OAXACA	5.36	1	3	.250	24	2	0	0	2	43.2	39	27	26	17	29	5	1.28
2018.2	OAXACA	7.00	1	0	1.000	30	0	0	0	1	18.0	22	14	14	13	16	7	1.94
2019	OAXACA	4.06	7	1	.875	55	0	0	0	1	44.1	42	20	20	13	42	13	1.24
2022	OAXACA	7.03	1	1	.500	25	0	0	0	0	24.1	30	21	19	12	27	1	1.73
<b>Totales:</b>	<b>5</b>	<b>5.22</b>	<b>11</b>	<b>8</b>	<b>.579</b>	<b>164</b>	<b>5</b>	<b>0</b>	<b>0</b>	<b>4</b>	<b>184.1</b>	<b>202</b>	<b>112</b>	<b>107</b>	<b>86</b>	<b>155</b>	<b>27</b>	<b>1.56</b>

**CASTAÑEDA, FELIPE**

Felipe Castañeda Estrada (Nació: Tecuala, Nayarit, enero 4, 2000)

Pitcher: Derecho

AÑO	EQUIPO	PCLA	G	P	PCT	J	JI	JC	CJ	JS	IP	HA	CA	CL	BB	SO	HLD	WHIP
2021	MTY-LEO	5.89	1	2	.333	14	5	0	0	0	36.2	41	24	24	20	25	0	1.66
2022	PUE-LEO	12.36	1	2	.333	23	2	0	0	0	27.2	46	42	38	32	20	1	2.82
<b>Totales:</b>	<b>2</b>	<b>8.67</b>	<b>2</b>	<b>4</b>	<b>.333</b>	<b>37</b>	<b>7</b>	<b>0</b>	<b>0</b>	<b>0</b>	<b>64.1</b>	<b>87</b>	<b>66</b>	<b>62</b>	<b>52</b>	<b>45</b>	<b>1</b>	<b>2.16</b>

**CASTELLANOS, SAÚL**

Saúl Castellanos Martín (Nació: Jalostotitlán, Jalisco, mayo 10, 1997)

Pitcher: Derecho

AÑO	EQUIPO	PCLA	G	P	PCT	J	JI	JC	CJ	JS	IP	HA	CA	CL	BB	SO	HLD	WHIP
2015	LAGUNA	10.80	0	0	.000	2	0	0	0	0	1.2	4	2	2	1	2	0	3.00
2018.1	LAGUNA	6.88	1	0	1.000	10	0	0	0	0	17.0	28	13	13	3	7	0	1.82
2018.2	LAG-SAL	5.28	2	4	.333	13	9	0	0	0	44.1	53	29	26	12	17	0	1.47
2019	LAGUNA	8.85	2	5	.286	21	9	0	0	0	59.0	86	60	58	24	36	0	1.86
2021	SALTILLO	6.30	2	1	.667	25	3	0	0	0	40.0	45	32	28	26	25	2	1.78
2022	SALTILLO	14.54	0	1	.000	5	0	0	0	0	4.1	8	11	7	3	2	1	2.54
<b>Totales:</b>	<b>5</b>	<b>7.25</b>	<b>7</b>	<b>11</b>	<b>.389</b>	<b>76</b>	<b>21</b>	<b>0</b>	<b>0</b>	<b>0</b>	<b>166.1</b>	<b>224</b>	<b>147</b>	<b>134</b>	<b>69</b>	<b>89</b>	<b>3</b>	<b>1.76</b>

**CASTELLÓN, RAÚL**

Raúl Castellón Andrade (Nació: Tuxpan, Nayarit, marzo 3, 2001)

Pitcher: Zurdo

AÑO	EQUIPO	PCLA	G	P	PCT	J	JI	JC	CJ	JS	IP	HA	CA	CL	BB	SO	HLD	WHIP
2022	AGS	8.22	0	0	.000	6	0	0	0	0	7.2	11	8	7	7	7	0	2.35
<b>Totales:</b>	<b>1</b>	<b>8.22</b>	<b>0</b>	<b>0</b>	<b>.000</b>	<b>6</b>	<b>0</b>	<b>0</b>	<b>0</b>	<b>0</b>	<b>7.2</b>	<b>11</b>	<b>8</b>	<b>7</b>	<b>7</b>	<b>7</b>	<b>0</b>	<b>2.35</b>

## LANZADORES ACTIVOS TEMPORADA 2022

### CASTILLO, CRISTIAN

Cristian Diego Castillo Torres (Nació: Monterrey, Nuevo León, septiembre 25, 1994)

Pitcher: Zurdo

AÑO	EQUIPO	PCLA	G	P	PCT	J	J1	JC	CJ	JS	IP	HA	CA	CL	BB	SO	HLD	WHIP
2021	LEÓN	3.88	4	1	.800	12	12	0	0	0	69.2	76	32	30	12	35	0	1.26
2022	MONTERREY	7.11	3	3	.500	19	8	0	0	0	50.2	74	43	40	19	45	1	1.84
<b>Totales:</b>	<b>2</b>	<b>5.23</b>	<b>7</b>	<b>4</b>	<b>.636</b>	<b>31</b>	<b>20</b>	<b>0</b>	<b>0</b>	<b>0</b>	<b>120.1</b>	<b>150</b>	<b>75</b>	<b>70</b>	<b>31</b>	<b>80</b>	<b>1</b>	<b>1.50</b>

### CASTILLO, JORGE LUIS

Jorge Luis Castillo Lizárraga (Nació: Culiacán, Sinaloa, noviembre 3, 1981)

Pitcher: Zurdo

AÑO	EQUIPO	PCLA	G	P	PCT	J	J1	JC	CJ	JS	IP	HA	CA	CL	BB	SO	HLD	WHIP
2003	MÉXICO	13.50	0	0	.000	1	0	0	0	0	0.2	1	1	1	1	0	*	3.00
2004	MÉXICO	2.08	0	1	.000	7	1	0	0	0	17.1	14	7	4	10	11	*	1.38
2005	MÉXICO	6.15	0	0	.000	20	0	0	0	1	26.1	28	18	18	12	22	1	1.52
2006	MÉXICO	4.05	6	1	.857	44	4	0	0	1	60.0	66	28	27	21	55	14	1.45
2008	MÉXICO	3.84	8	3	.727	35	3	0	0	1	68.0	69	29	29	11	46	3	1.18
2009	MEX-OAX	4.62	5	4	.556	22	18	2	1	0	97.1	112	54	50	35	58	0	1.51
2010	OAX-MEX	4.28	6	0	1.000	42	0	0	0	1	40.0	46	22	19	19	30	7	1.63
2011	MEX-OAX	4.23	6	4	.600	28	15	1	1	0	89.1	102	47	42	15	77	1	1.31
2012	OAXACA	6.11	7	7	.500	21	21	0	0	0	106.0	126	76	72	31	121	0	1.48
2013	OAXACA	7.21	2	8	.200	29	15	0	0	0	83.2	113	68	67	30	68	3	1.71
2014	MTY-CAM	3.87	6	8	.429	22	22	0	0	0	114.0	124	63	49	41	84	0	1.45
2015	CAMPECHE	4.38	8	4	.667	20	20	0	0	0	102.2	103	53	50	39	85	0	1.38
2016	CAMPECHE	3.19	7	8	.467	21	21	2	0	0	127.0	121	53	45	23	77	0	1.13
2017	CAMPECHE	5.92	2	5	.286	12	12	0	0	0	59.1	80	43	39	18	34	0	1.65
2018.2	TIJUANA	3.38	0	0	.000	2	0	0	0	0	5.1	5	2	2	3	4	0	1.50
2019	TIGRES QR	4.60	11	8	.579	25	23	0	0	0	119.1	122	63	61	39	110	0	1.35
2022	MONCLOVA	4.06	3	0	1.000	11	8	0	0	0	37.2	40	19	17	13	27	0	1.41
<b>Totales:</b>	<b>17</b>	<b>4.62</b>	<b>77</b>	<b>61</b>	<b>.558</b>	<b>362</b>	<b>183</b>	<b>5</b>	<b>2</b>	<b>4</b>	<b>1154.0</b>	<b>1272</b>	<b>646</b>	<b>592</b>	<b>361</b>	<b>909</b>	<b>29</b>	<b>1.42</b>

### CASTRO, LINDER

Linder Iván Castro Arjona (Nació: Mérida, Yucatán, abril 4, 1991)

Pitcher: Derecho

AÑO	EQUIPO	PCLA	G	P	PCT	J	J1	JC	CJ	JS	IP	HA	CA	CL	BB	SO	HLD	WHIP
2011	YUCATÁN	6.75	4	5	.444	20	16	0	0	0	74.2	100	65	56	38	43	0	1.85
2012	YUCATÁN	7.10	2	7	.222	23	10	0	0	0	58.1	83	53	46	31	43	1	1.95
2013	YUC-LAG	4.97	3	6	.333	28	16	0	0	1	92.1	107	62	51	47	74	3	1.67
2014	SALTILLO	4.58	6	4	.600	22	21	0	0	0	112.0	125	64	57	45	91	0	1.52
2015	SALTILLO	5.33	4	8	.333	21	21	0	0	0	106.1	121	71	63	54	84	0	1.65
2016	SALTILLO	5.66	3	5	.375	16	12	1	0	0	68.1	77	49	43	30	53	0	1.57
2017	SAL-AGS	6.54	2	2	.500	24	4	0	0	1	42.2	45	32	31	21	42	4	1.55
2018.1	AGS	1.80	5	1	.833	28	0	0	0	0	30.0	23	8	6	7	30	6	1.00
2018.2	AGS	1.71	0	1	.000	26	0	0	0	0	26.1	22	7	5	9	20	11	1.18
2019	AGS	7.40	3	3	.500	53	0	0	0	0	62.0	72	54	51	46	73	5	1.90
2021	AGS	1.52	1	0	1.000	20	0	0	0	1	23.2	17	6	4	9	24	4	1.10
2022	AGS	4.81	0	3	.000	18	8	0	0	0	43.0	43	29	23	29	54	0	1.67
<b>Totales:</b>	<b>11</b>	<b>5.30</b>	<b>33</b>	<b>45</b>	<b>.423</b>	<b>299</b>	<b>108</b>	<b>1</b>	<b>0</b>	<b>3</b>	<b>739.2</b>	<b>835</b>	<b>500</b>	<b>436</b>	<b>366</b>	<b>631</b>	<b>34</b>	<b>1.62</b>

### CAVANERIO, JORGAN

Jorgan Argenis Cavanerio Parra (Nació: Aragua, Venezuela, agosto 18, 1994)

Pitcher: Derecho

AÑO	EQUIPO	PCLA	G	P	PCT	J	J1	JC	CJ	JS	IP	HA	CA	CL	BB	SO	HLD	WHIP
2022	AGS	6.04	2	2	.500	5	4	1	0	0	22.1	30	15	15	8	18	0	1.70
<b>Totales:</b>	<b>1</b>	<b>6.04</b>	<b>2</b>	<b>2</b>	<b>.500</b>	<b>5</b>	<b>4</b>	<b>1</b>	<b>0</b>	<b>0</b>	<b>22.1</b>	<b>30</b>	<b>15</b>	<b>15</b>	<b>8</b>	<b>18</b>	<b>0</b>	<b>1.70</b>

**CENTENO, HENRY**

Henry Jesús Ysaih Centeno (Nació: Araya, Venezuela, agosto 24, 1994)

Pitcher: Derecho

AÑO	EQUIPO	PCLA	G	P	PCT	J	JI	JC	CJ	JS	IP	HA	CA	CL	BB	SO	HLD	WHIP
2021	AGS	12.79	1	2	.333	4	4	0	0	0	12.2	28	22	18	6	10	0	2.68
2022	GDL	6.08	5	5	.500	17	17	0	0	0	90.1	112	65	61	34	74	0	1.62
<b>Totales:</b>	<b>2</b>	<b>6.90</b>	<b>6</b>	<b>7</b>	<b>.462</b>	<b>21</b>	<b>21</b>	<b>0</b>	<b>0</b>	<b>0</b>	<b>103.0</b>	<b>140</b>	<b>87</b>	<b>79</b>	<b>40</b>	<b>84</b>	<b>0</b>	<b>1.75</b>

**CERVANTES, ANÍBAL**

Aníbal Cervantes Gastélum (Nació: Hermosillo, Sonora, diciembre 17, 1996)

Pitcher: Derecho

AÑO	EQUIPO	PCLA	G	P	PCT	J	JI	JC	CJ	JS	IP	HA	CA	CL	BB	SO	HLD	WHIP
2022	LEÓN	6.39	1	2	.333	31	3	0	0	0	49.1	64	40	35	19	38	4	1.68
<b>Totales:</b>	<b>1</b>	<b>6.39</b>	<b>1</b>	<b>2</b>	<b>.333</b>	<b>31</b>	<b>3</b>	<b>0</b>	<b>0</b>	<b>0</b>	<b>49.1</b>	<b>64</b>	<b>40</b>	<b>35</b>	<b>19</b>	<b>38</b>	<b>4</b>	<b>1.68</b>

**CERVENKA, HUNTER**

Colby Hunter Cervenka (Nació: Harris, Texas, EUA, enero 3, 1990)

Pitcher: Zurdo

AÑO	EQUIPO	PCLA	G	P	PCT	J	JI	JC	CJ	JS	IP	HA	CA	CL	BB	SO	HLD	WHIP
2022	YUCATÁN	6.75	0	0	.000	3	0	0	0	0	2.2	6	3	2	2	4	1	3.00
<b>Totales:</b>	<b>1</b>	<b>6.75</b>	<b>0</b>	<b>0</b>	<b>.000</b>	<b>3</b>	<b>0</b>	<b>0</b>	<b>0</b>	<b>0</b>	<b>2.2</b>	<b>6</b>	<b>3</b>	<b>2</b>	<b>2</b>	<b>4</b>	<b>1</b>	<b>3.00</b>

**CHAPA, RICARDO**

Ricardo Alejandro Chapa Garza (Nació: Nuevo Laredo, Tamaulipas, febrero 28, 2002)

Pitcher: Derecho

AÑO	EQUIPO	PCLA	G	P	PCT	J	JI	JC	CJ	JS	IP	HA	CA	CL	BB	SO	HLD	WHIP
2021	DOS LAREDOS	4.87	0	0	.000	11	0	0	0	1	20.1	24	11	11	8	10	0	1.57
2022	DOS LAREDOS	2.05	1	0	1.000	13	0	0	0	0	22.0	17	8	5	10	9	1	1.23
<b>Totales:</b>	<b>2</b>	<b>3.40</b>	<b>1</b>	<b>0</b>	<b>1.000</b>	<b>24</b>	<b>0</b>	<b>0</b>	<b>0</b>	<b>1</b>	<b>42.1</b>	<b>41</b>	<b>19</b>	<b>16</b>	<b>18</b>	<b>19</b>	<b>1</b>	<b>1.39</b>

**CHAVARRÍA, ALEJANDRO**

Alejandro Chavarría Romero (Nació: Indio, California, EUA, junio 22, 1995)

Pitcher: Derecho

AÑO	EQUIPO	PCLA	G	P	PCT	J	JI	JC	CJ	JS	IP	HA	CA	CL	BB	SO	HLD	WHIP
2017	LAGUNA	4.57	2	1	.667	35	0	0	0	1	43.1	44	26	22	25	22	1	1.59
2018,1	YUC-LAG	4.58	1	1	.500	19	0	0	0	0	19.2	25	13	10	12	17	1	1.88
2018,2	LAGUNA	7.91	1	2	.333	27	0	0	0	0	19.1	26	22	17	13	12	5	2.02
2019	LAGUNA	5.86	2	1	.667	52	0	0	0	1	35.1	42	25	23	31	17	5	2.07
2022	LAGUNA	3.60	0	0	.000	9	0	0	0	0	10.0	14	7	4	5	7	0	1.90
<b>Totales:</b>	<b>4</b>	<b>5.35</b>	<b>6</b>	<b>5</b>	<b>.545</b>	<b>142</b>	<b>0</b>	<b>0</b>	<b>0</b>	<b>2</b>	<b>127.2</b>	<b>151</b>	<b>93</b>	<b>76</b>	<b>86</b>	<b>75</b>	<b>12</b>	<b>1.85</b>

**CHÁVEZ, ALEJANDRO**

Alejandro Chávez Valle (Nació: Guasave, Sinaloa, julio 14, 1999)

Pitcher: Derecho

AÑO	EQUIPO	PCLA	G	P	PCT	J	JI	JC	CJ	JS	IP	HA	CA	CL	BB	SO	HLD	WHIP
2021	GDL	7.58	2	2	.500	11	8	0	0	1	38.0	55	34	32	25	23	0	2.11
2022	GDL	8.26	5	5	.500	40	1	0	0	2	40.1	52	39	37	27	39	2	1.96
<b>Totales:</b>	<b>2</b>	<b>7.92</b>	<b>7</b>	<b>7</b>	<b>.500</b>	<b>51</b>	<b>9</b>	<b>0</b>	<b>0</b>	<b>3</b>	<b>78.1</b>	<b>107</b>	<b>73</b>	<b>69</b>	<b>52</b>	<b>62</b>	<b>2</b>	<b>2.02</b>

**CHÁVEZ, ENRIQUE**

Enrique Chávez Valenzuela (Nació: Ciudad Obregón, Sonora, abril 13, 1996)

Pitcher: Derecho

AÑO	EQUIPO	PCLA	G	P	PCT	J	JI	JC	CJ	JS	IP	HA	CA	CL	BB	SO	HLD	WHIP
2022	MÉXICO	11.25	0	0	.000	2	1	0	0	0	4.0	8	5	5	2	3	0	2.50
<b>Totales:</b>	<b>1</b>	<b>11.25</b>	<b>0</b>	<b>0</b>	<b>.000</b>	<b>2</b>	<b>1</b>	<b>0</b>	<b>0</b>	<b>0</b>	<b>4.0</b>	<b>8</b>	<b>5</b>	<b>5</b>	<b>2</b>	<b>3</b>	<b>0</b>	<b>2.50</b>

# LANZADORES ACTIVOS TEMPORADA 2022

## CHÁVEZ, GUADALUPE

Guadalupe Chávez Ayala (Nació: El Fuerte, Sinaloa, diciembre 3, 1997)

Pitcher: Derecho

AÑO	EQUIPO	PCLA	G	P	PCT	J	JI	JC	CJ	JS	IP	HA	CA	CL	BB	SO	HLD	WHIP
2022	TIG-DUR	9.78	1	3	.250	10	3	0	0	0	23.0	34	25	25	17	15	0	2.22
<b>Totales:</b>	<b>1</b>	<b>9.78</b>	<b>1</b>	<b>3</b>	<b>.250</b>	<b>10</b>	<b>3</b>	<b>0</b>	<b>0</b>	<b>0</b>	<b>23.0</b>	<b>34</b>	<b>25</b>	<b>25</b>	<b>17</b>	<b>15</b>	<b>0</b>	<b>2.22</b>

## CHÁVEZ, MANUEL

Jesús Manuel Chávez Baltazar (Nació: Mexicali, Baja California, noviembre 22, 1993)

Pitcher: Zurdo

AÑO	EQUIPO	PCLA	G	P	PCT	J	JI	JC	CJ	JS	IP	HA	CA	CL	BB	SO	HLD	WHIP
2014	MONCLOVA	3.49	1	0	1.000	18	3	0	0	0	38.2	36	16	15	17	24	1	1.37
2015	MONCLOVA	4.50	3	0	1.000	26	2	0	0	0	28.0	32	14	14	23	29	6	1.96
2016	MONCLOVA	5.15	2	2	.500	41	2	0	0	1	36.2	47	21	21	21	37	7	1.85
2017	PUEBLA	5.68	1	1	.500	34	0	0	0	1	25.1	26	20	16	12	23	14	1.50
2018.2	YUCATÁN	0.00	0	0	.000	5	0	0	0	0	3.2	3	0	0	0	6	2	0.82
2019	YUCATÁN	5.16	1	0	1.000	44	0	0	0	0	22.2	24	13	13	14	33	9	1.68
2021	YUCATÁN	0.71	1	0	1.000	25	1	0	0	0	25.1	13	2	2	9	28	3	0.87
2022	YUCATÁN	4.34	2	3	.400	29	5	0	0	0	45.2	44	24	22	26	51	6	1.53
<b>Totales:</b>	<b>8</b>	<b>4.10</b>	<b>11</b>	<b>6</b>	<b>.647</b>	<b>222</b>	<b>13</b>	<b>0</b>	<b>0</b>	<b>2</b>	<b>226.0</b>	<b>225</b>	<b>110</b>	<b>103</b>	<b>122</b>	<b>231</b>	<b>48</b>	<b>1.54</b>

## COLE, TAYLOR

Taylor James Cole (Nació: Simi Valley, California, EUA, agosto 20, 1989)

Pitcher: Derecho

AÑO	EQUIPO	PCLA	G	P	PCT	J	JI	JC	CJ	JS	IP	HA	CA	CL	BB	SO	HLD	WHIP
2022	DOS LAREDOS	3.68	2	1	.667	4	4	0	0	0	14.2	19	7	6	4	13	0	1.56
<b>Totales:</b>	<b>1</b>	<b>3.68</b>	<b>2</b>	<b>1</b>	<b>.667</b>	<b>4</b>	<b>4</b>	<b>0</b>	<b>0</b>	<b>0</b>	<b>14.2</b>	<b>19</b>	<b>7</b>	<b>6</b>	<b>4</b>	<b>13</b>	<b>0</b>	<b>1.56</b>

## CÓRDOVA, RAFAEL

Rafael Córdova León (Nació: San Luis Río Colorado, Sonora, noviembre 16, 1994)

Pitcher: Derecho

AÑO	EQUIPO	PCLA	G	P	PCT	J	JI	JC	CJ	JS	IP	HA	CA	CL	BB	SO	HLD	WHIP
2015	TIGRES QR	6.28	0	0	.000	9	0	0	0	0	14.1	19	12	10	5	11	0	1.67
2016	AGS	4.86	1	0	1.000	14	0	0	0	0	16.2	19	12	9	6	13	0	1.50
2017	LAGUNA	3.89	4	3	.571	39	0	0	0	0	34.2	36	16	15	11	33	3	1.36
2018.1	TABASCO	1.89	0	0	.000	8	0	0	0	0	19.0	16	5	4	6	11	0	1.16
2018.2	TABASCO	3.67	0	0	.000	20	0	0	0	0	27.0	27	13	11	10	26	3	1.37
2019	TABASCO	6.83	2	3	.400	34	0	0	0	0	29.0	40	25	22	8	29	6	1.66
2021	TABASCO	6.75	0	0	.000	6	0	0	0	0	5.1	6	4	4	1	5	1	1.31
2022	TABASCO	3.82	4	3	.571	36	0	0	0	1	33.0	33	18	14	7	22	11	1.21
<b>Totales:</b>	<b>7</b>	<b>4.47</b>	<b>11</b>	<b>9</b>	<b>.550</b>	<b>166</b>	<b>0</b>	<b>0</b>	<b>0</b>	<b>1</b>	<b>179.0</b>	<b>196</b>	<b>105</b>	<b>89</b>	<b>54</b>	<b>150</b>	<b>24</b>	<b>1.40</b>

## CORRALES, JOSH

Joshua J. Corrales (Nació: Valencia, California, EUA, mayo 25, 1990)

Pitcher: Derecho

AÑO	EQUIPO	PCLA	G	P	PCT	J	JI	JC	CJ	JS	IP	HA	CA	CL	BB	SO	HLD	WHIP
2019	TIGRES QR	3.68	4	3	.571	49	1	0	0	4	51.1	45	24	21	18	58	6	1.23
2021	TIJUANA	3.86	1	2	.333	19	0	0	0	0	21.0	15	9	9	14	20	1	1.38
2022	LAGUNA	6.08	3	3	.500	22	8	0	0	0	47.1	51	34	32	34	41	3	1.80
<b>Totales:</b>	<b>3</b>	<b>4.66</b>	<b>8</b>	<b>8</b>	<b>.500</b>	<b>90</b>	<b>9</b>	<b>0</b>	<b>0</b>	<b>4</b>	<b>119.2</b>	<b>111</b>	<b>67</b>	<b>62</b>	<b>66</b>	<b>119</b>	<b>10</b>	<b>1.47</b>

## COSÍO, JUAN

Juan Manuel Cosío Chávez (Nació: La Paz, Baja California Sur, enero 10, 1999)

Pitcher: Derecho

AÑO	EQUIPO	PCLA	G	P	PCT	J	JI	JC	CJ	JS	IP	HA	CA	CL	BB	SO	HLD	WHIP
2019	TIGRES QR	1.53	1	0	1.000	16	0	0	0	0	17.2	8	4	3	6	19	2	0.79
2021	TIGRES QR	3.72	1	2	.333	16	2	0	0	0	36.1	34	17	15	10	30	2	1.21
2022	TIGRES QR	4.14	3	2	.600	24	1	0	0	0	37.0	32	18	17	14	35	0	1.24
<b>Totales:</b>	<b>3</b>	<b>3.46</b>	<b>5</b>	<b>4</b>	<b>.556</b>	<b>56</b>	<b>3</b>	<b>0</b>	<b>0</b>	<b>0</b>	<b>91.0</b>	<b>74</b>	<b>39</b>	<b>35</b>	<b>30</b>	<b>84</b>	<b>4</b>	<b>1.14</b>

**COTA, FABIÁN**

Fabián Ernesto Cota Félix (Nació: Los Mochis, Sinaloa, abril 13, 1992)

Pitcher: Zurdo

AÑO	EQUIPO	PCLA	G	P	PCT	J	JI	JC	CJ	JS	IP	HA	CA	CL	BB	SO	HLD	WHIP
2012	MONCLOVA	6.56	0	4	.000	40	0	0	0	0	23.1	21	17	17	14	25	10	1.50
2013	MONCLOVA	5.01	3	2	.600	28	12	0	0	0	70.0	98	47	39	33	48	2	1.87
2014	MÉXICO	3.72	2	3	.400	26	10	0	0	0	67.2	69	32	28	23	51	2	1.36
2015	MÉXICO	3.92	2	0	1.000	32	1	0	0	0	39.0	43	17	17	8	37	3	1.31
2016	MÉXICO	6.23	0	1	.000	7	0	0	0	0	4.1	5	3	3	4	4	1	2.08
2017	MÉXICO	4.76	2	1	.667	28	0	0	0	1	17.0	19	9	9	8	15	2	1.59
2018.1	MÉXICO	1.59	1	0	1.000	20	0	0	0	0	11.1	10	2	2	4	18	9	1.24
2018.2	MÉXICO	5.02	0	0	.000	26	0	0	0	0	14.1	14	9	8	7	14	6	1.47
2019	MÉXICO	5.57	3	0	1.000	48	0	0	0	0	32.1	47	20	20	13	27	4	1.86
2021	OAXACA	4.93	1	2	.333	15	9	0	0	0	49.1	55	31	27	15	46	2	1.42
2022	OAX-MEX	5.11	3	2	.600	30	8	1	0	0	49.1	51	34	28	17	41	3	1.38
<b>Totales:</b>	<b>10</b>	<b>4.71</b>	<b>17</b>	<b>15</b>	<b>.531</b>	<b>300</b>	<b>40</b>	<b>1</b>	<b>0</b>	<b>1</b>	<b>378.0</b>	<b>432</b>	<b>221</b>	<b>198</b>	<b>146</b>	<b>326</b>	<b>44</b>	<b>1.53</b>

**COTA, IRVING**

Irving Eduardo Cota Álvarez (Nació: Los Mochis, Sinaloa, febrero 14, 2004)

Pitcher: Derecho

AÑO	EQUIPO	PCLA	G	P	PCT	J	JI	JC	CJ	JS	IP	HA	CA	CL	BB	SO	HLD	WHIP
2022	TIGRES QR	24.00	0	2	.000	2	2	0	0	0	3.0	5	8	8	5	1	0	3.33
<b>Totales:</b>	<b>1</b>	<b>24.00</b>	<b>0</b>	<b>2</b>	<b>.000</b>	<b>2</b>	<b>2</b>	<b>0</b>	<b>0</b>	<b>0</b>	<b>3.0</b>	<b>5</b>	<b>8</b>	<b>8</b>	<b>5</b>	<b>1</b>	<b>0</b>	<b>3.33</b>

**CRUZ, DANIEL**

Daniel Cruz Martínez (Nació: Saltillo, Coahuila, septiembre 1, 1999)

Pitcher: Derecho

AÑO	EQUIPO	PCLA	G	P	PCT	J	JI	JC	CJ	JS	IP	HA	CA	CL	BB	SO	HLD	WHIP
2019	MONTERREY	3.80	0	0	.000	19	0	0	0	0	23.2	22	10	10	8	24	1	1.27
2021	LEÓN	2.42	2	1	.667	18	2	0	0	1	26.0	29	7	7	10	17	0	1.50
2022	LEÓN	0.00	0	0	.000	2	0	0	0	0	2.0	0	0	0	1	0	0	0.50
<b>Totales:</b>	<b>3</b>	<b>2.96</b>	<b>2</b>	<b>1</b>	<b>.667</b>	<b>39</b>	<b>2</b>	<b>0</b>	<b>0</b>	<b>1</b>	<b>51.2</b>	<b>51</b>	<b>17</b>	<b>17</b>	<b>19</b>	<b>41</b>	<b>1</b>	<b>1.35</b>

**CRUZ, LEROY**

Luis Leroy Cruz (Nació: San Juan, Puerto Rico, septiembre 10, 1990)

Pitcher: Zurdo

AÑO	EQUIPO	PCLA	G	P	PCT	J	JI	JC	CJ	JS	IP	HA	CA	CL	BB	SO	HLD	WHIP
2021	LEÓN	4.23	4	2	.667	10	10	1	0	0	55.1	61	29	26	25	33	0	1.55
2022	LEÓN	8.14	0	5	.000	11	11	0	0	0	48.2	66	47	44	27	39	0	1.93
<b>Totales:</b>	<b>2</b>	<b>6.06</b>	<b>4</b>	<b>7</b>	<b>.364</b>	<b>21</b>	<b>21</b>	<b>1</b>	<b>0</b>	<b>0</b>	<b>104.0</b>	<b>127</b>	<b>76</b>	<b>70</b>	<b>52</b>	<b>72</b>	<b>0</b>	<b>1.72</b>

**CRUZ, NAYKEL**

Naykel Yoel Cruz Zaldívar (Nació: Matanzas, Cuba, septiembre 29, 1999)

Pitcher: Zurdo

AÑO	EQUIPO	PCLA	G	P	PCT	J	JI	JC	CJ	JS	IP	HA	CA	CL	BB	SO	HLD	WHIP
2022	CAMPECHE	9.82	0	2	.000	7	1	0	0	0	11.0	21	14	12	8	7	0	2.64
<b>Totales:</b>	<b>1</b>	<b>9.82</b>	<b>0</b>	<b>2</b>	<b>.000</b>	<b>7</b>	<b>1</b>	<b>0</b>	<b>0</b>	<b>0</b>	<b>11.0</b>	<b>21</b>	<b>14</b>	<b>12</b>	<b>8</b>	<b>7</b>	<b>0</b>	<b>2.64</b>

**CRUZ, RHINER**

Rhiner Augusto Cruz Montero (Nació: Santo Domingo, República Dominicana, noviembre 1, 1986)

Pitcher: Derecho

AÑO	EQUIPO	PCLA	G	P	PCT	J	JI	JC	CJ	JS	IP	HA	CA	CL	BB	SO	HLD	WHIP
2016	YUC-LAG	9.00	0	2	.000	8	0	0	0	3	7.0	9	7	7	6	9	1	2.14
2022	CAMPECHE	8.10	1	1	.500	13	0	0	0	2	13.1	16	14	12	14	9	0	2.25
<b>Totales:</b>	<b>2</b>	<b>8.40</b>	<b>1</b>	<b>3</b>	<b>.250</b>	<b>21</b>	<b>0</b>	<b>0</b>	<b>0</b>	<b>5</b>	<b>20.1</b>	<b>25</b>	<b>21</b>	<b>19</b>	<b>20</b>	<b>18</b>	<b>1</b>	<b>2.21</b>

# LANZADORES ACTIVOS TEMPORADA 2022

## CRUZ, YOANDY

Yoandy Cruz Meléndez (Nació: Pinar del Río, Cuba, junio 26, 1986)

Pitcher: Derecho

AÑO	EQUIPO	PCLA	G	P	PCT	J	JI	JC	CJ	JS	IP	HA	CA	CL	BB	SO	HLD	WHIP
2022	CAMPECHE	11.70	0	3	.000	12	4	0	0	0	20.0	36	28	26	18	11	0	2.70
<b>Totales:</b>	<b>1</b>	<b>11.70</b>	<b>0</b>	<b>3</b>	<b>.000</b>	<b>12</b>	<b>4</b>	<b>0</b>	<b>0</b>	<b>0</b>	<b>20.0</b>	<b>36</b>	<b>28</b>	<b>26</b>	<b>18</b>	<b>11</b>	<b>0</b>	<b>2.70</b>

## CUEVAS, WILLIAM

William Enrique Cuevas Osorio (Nació: Caracas, Venezuela, octubre 14, 1990)

Pitcher: Derecho

AÑO	EQUIPO	PCLA	G	P	PCT	J	JI	JC	CJ	JS	IP	HA	CA	CL	BB	SO	HLD	WHIP
2022	MÉXICO	54.00	0	0	.000	1	1	0	0	0	0.2	2	4	4	1	1	0	4.50
<b>Totales:</b>	<b>1</b>	<b>54.00</b>	<b>0</b>	<b>0</b>	<b>.000</b>	<b>1</b>	<b>1</b>	<b>0</b>	<b>0</b>	<b>0</b>	<b>0.2</b>	<b>2</b>	<b>4</b>	<b>4</b>	<b>1</b>	<b>1</b>	<b>0</b>	<b>4.50</b>

## DA SILVA, TIAGO

Tiago Felipe da Silva (Nació: Sao Paulo, Brasil, marzo 28, 1985)

Pitcher: Derecho

AÑO	EQUIPO	PCLA	G	P	PCT	J	JI	JC	CJ	JS	IP	HA	CA	CL	BB	SO	HLD	WHIP
2014	CD CARMEN	2.07	7	4	.636	51	0	0	0	29	61.0	43	15	14	12	75	0	0.90
2015	CD CARMEN	3.22	2	6	.250	20	12	0	0	0	81.0	71	33	29	14	67	3	1.05
2016	CDC-AGS	2.66	2	3	.400	55	0	0	0	25	61.0	51	20	18	10	61	0	1.00
2017	DURANGO	2.45	1	1	.500	34	0	0	0	24	36.2	38	11	10	8	34	0	1.25
2018.1	DURANGO	3.19	7	1	.875	11	11	0	0	0	67.2	83	32	24	15	55	0	1.45
2018.2	DURANGO	4.89	6	3	.667	11	11	0	0	0	57.0	76	35	31	16	50	0	1.61
2019	DURANGO	6.36	3	9	.250	41	12	0	0	10	93.1	124	70	66	31	72	0	1.66
2021	DURANGO	6.29	3	4	.429	20	5	0	0	2	48.2	56	35	34	11	42	0	1.38
2022	DURANGO	2.04	2	2	.500	12	12	0	0	0	39.2	42	14	9	8	25	0	1.26
<b>Totales:</b>	<b>8</b>	<b>3.87</b>	<b>33</b>	<b>33</b>	<b>.500</b>	<b>255</b>	<b>63</b>	<b>0</b>	<b>0</b>	<b>90</b>	<b>546.0</b>	<b>584</b>	<b>265</b>	<b>235</b>	<b>125</b>	<b>481</b>	<b>3</b>	<b>1.30</b>

## DAVIS, SETH

Seth González Davis (Nació: Aurora, Colorado, EUA, mayo 8, 1993)

Pitcher: Zurdo

AÑO	EQUIPO	PCLA	G	P	PCT	J	JI	JC	CJ	JS	IP	HA	CA	CL	BB	SO	HLD	WHIP
2021	LAGUNA	12.15	0	0	.000	7	0	0	0	0	6.2	12	10	9	4	5	0	2.40
2022	AGS	12.00	0	1	.000	10	0	0	0	0	9.0	14	14	12	3	13	0	1.89
<b>Totales:</b>	<b>2</b>	<b>12.06</b>	<b>0</b>	<b>1</b>	<b>.000</b>	<b>17</b>	<b>0</b>	<b>0</b>	<b>0</b>	<b>0</b>	<b>15.2</b>	<b>26</b>	<b>24</b>	<b>21</b>	<b>7</b>	<b>18</b>	<b>0</b>	<b>2.10</b>

## DE HORTA, ADRIÁN

Adrián Sebastián De Horta (Nació: Los Ángeles, California, EUA, marzo 15, 1995)

Pitcher: Derecho

AÑO	EQUIPO	PCLA	G	P	PCT	J	JI	JC	CJ	JS	IP	HA	CA	CL	BB	SO	HLD	WHIP
2022	MÉXICO	6.14	0	1	.000	8	0	0	0	0	7.1	6	5	5	4	8	2	1.36
<b>Totales:</b>	<b>1</b>	<b>6.14</b>	<b>0</b>	<b>1</b>	<b>.000</b>	<b>8</b>	<b>0</b>	<b>0</b>	<b>0</b>	<b>0</b>	<b>7.1</b>	<b>6</b>	<b>5</b>	<b>5</b>	<b>4</b>	<b>8</b>	<b>2</b>	<b>1.36</b>

## DE LA O, LUIS

Luis Arturo de la O Armenta (Nació: San Luis Río Colorado, Sonora, diciembre 15, 1989)

Pitcher: Derecho

AÑO	EQUIPO	PCLA	G	P	PCT	J	JI	JC	CJ	JS	IP	HA	CA	CL	BB	SO	HLD	WHIP
2008	ÁGUILA-VER	27.00	0	0	.000	2	0	0	0	0	1.0	2	3	3	2	1	0	4.00
2009	ÁGUILA-VER	6.68	3	7	.300	26	14	0	0	0	68.2	89	58	51	38	32	0	1.85
2010	ÁGUILA-VER	7.77	0	4	.000	30	0	0	0	0	44.0	56	38	38	21	30	1	1.75
2011	ÁGUILA-VER	3.80	3	2	.600	29	3	0	0	1	47.1	55	26	20	23	38	2	1.65
2012	ÁGUILA-VER	3.42	3	3	.500	52	0	0	0	0	55.1	45	21	21	22	51	10	1.21
2013	TABASCO	3.35	2	1	.667	49	1	0	0	0	51.0	46	21	19	22	53	6	1.33
2014	TAB-SAL	4.03	2	2	.500	55	0	0	0	2	51.1	52	28	23	36	31	14	1.71
2015	SALTILLO	4.35	1	2	.333	35	0	0	0	0	31.0	41	16	15	14	28	4	1.77
2016	SALTILLO	4.13	2	1	.667	32	0	0	0	0	32.2	37	15	15	9	25	1	1.41
2017	SALTILLO	3.88	3	5	.375	46	0	0	0	6	48.2	47	22	21	17	36	11	1.32

## DE LA O, LUIS

CONTINÚA

Luis Arturo de la O Armenta (Nació: San Luis Río Colorado, Sonora, diciembre 15, 1989)

Pitcher: Derecho

AÑO	EQUIPO	PCLA	G	P	PCT	J	JI	JC	CJ	JS	IP	HA	CA	CL	BB	SO	HLD	WHIP
2018.1	SAL-TAB	2.33	1	1	.500	27	0	0	0	8	27.0	27	8	7	5	27	0	1.19
2018.2	TABASCO	4.94	2	3	.400	25	0	0	0	6	23.2	25	13	13	9	25	0	1.44
2019	TAB-LEO	11.02	0	2	.000	36	0	0	0	0	32.2	53	44	40	11	33	2	1.96
2021	LEÓN	5.91	3	1	.750	26	0	0	0	0	21.1	25	17	14	9	17	5	1.59
2022	LEO-PUE	7.84	1	1	.500	12	0	0	0	0	10.1	15	10	9	4	7	1	1.84
<b>Totales:</b>	<b>14</b>	<b>5.09</b>	<b>26</b>	<b>35</b>	<b>.426</b>	<b>482</b>	<b>18</b>	<b>0</b>	<b>0</b>	<b>23</b>	<b>546.0</b>	<b>615</b>	<b>340</b>	<b>309</b>	<b>242</b>	<b>434</b>	<b>57</b>	<b>1.57</b>

## DE LEÓN, CARLOS

Carlos Antonio de León Montalvo (Nació: Cadereyta, Nuevo León, junio 28, 1997)

Pitcher: Derecho

AÑO	EQUIPO	PCLA	G	P	PCT	J	JI	JC	CJ	JS	IP	HA	CA	CL	BB	SO	HLD	WHIP
2016	MÉXICO	11.05	0	0	.000	7	0	0	0	0	7.1	15	9	9	9	13	0	3.00
2017	MÉXICO	6.06	1	0	1.000	30	2	0	0	0	52.0	64	38	35	37	39	3	1.94
2018.1	MÉXICO	5.66	2	1	.667	16	0	0	0	1	20.2	26	14	13	10	22	2	1.74
2018.2	MÉXICO	3.00	6	2	.750	12	8	0	0	0	51.0	49	22	17	18	31	0	1.31
2019	MEX-CAM	5.06	3	3	.500	41	8	1	0	1	80.0	73	45	45	41	77	5	1.43
2021	MEX-TIG	4.99	3	5	.375	12	8	0	0	0	39.2	43	25	22	21	20	0	1.61
2022	TIGRES QR	6.66	4	3	.571	17	10	0	0	0	52.2	76	45	39	22	30	0	1.86
<b>Totales:</b>	<b>6</b>	<b>5.34</b>	<b>19</b>	<b>14</b>	<b>.576</b>	<b>135</b>	<b>36</b>	<b>1</b>	<b>0</b>	<b>2</b>	<b>303.1</b>	<b>346</b>	<b>198</b>	<b>180</b>	<b>158</b>	<b>232</b>	<b>10</b>	<b>1.66</b>

## DE LOS REYES, RAÚL

Raúl Antonio de los Reyes Carrillo (Nació: Ciudad Obregón, Sonora, agosto 24, 1997)

Pitcher: Derecho

AÑO	EQUIPO	PCLA	G	P	PCT	J	JI	JC	CJ	JS	IP	HA	CA	CL	BB	SO	HLD	WHIP
2021	VERACRUZ	2.40	1	0	1.000	29	0	0	0	1	30.0	32	10	8	10	19	4	1.40
2022	LEO-TIG	11.61	0	4	.000	21	5	0	0	0	31.0	48	42	40	18	16	0	2.13
<b>Totales:</b>	<b>2</b>	<b>7.08</b>	<b>1</b>	<b>4</b>	<b>.200</b>	<b>50</b>	<b>5</b>	<b>0</b>	<b>0</b>	<b>1</b>	<b>61.0</b>	<b>80</b>	<b>52</b>	<b>48</b>	<b>28</b>	<b>35</b>	<b>4</b>	<b>1.77</b>

## DE LUNA, LUIS

Luis Felipe de Luna Suárez (Nació: Aguascalientes, Aguascalientes, abril 7, 1995)

Pitcher: Derecho

AÑO	EQUIPO	PCLA	G	P	PCT	J	JI	JC	CJ	JS	IP	HA	CA	CL	BB	SO	HLD	WHIP
2017	SALTILLO	27.00	0	0	.000	4	0	0	0	0	2.2	11	8	8	2	1	8	4.88
2018.1	SALTILLO	6.45	1	1	.500	14	3	0	0	0	22.1	31	18	16	13	17	16	1.97
2018.2	SALTILLO	5.48	0	1	.000	15	1	0	0	0	19.1	19	15	14	10	20	14	1.50
2019	SALTILLO	7.36	0	0	.000	7	0	0	0	0	11.0	16	11	9	5	7	9	1.91
2021	SALTILLO	3.20	1	0	1.000	33	0	0	0	0	39.1	34	15	14	8	40	10	1.07
2022	SLT-VER	12.10	0	0	.000	14	0	0	0	0	9.2	17	13	13	11	9	0	2.90
<b>Totales:</b>	<b>5</b>	<b>6.38</b>	<b>2</b>	<b>2</b>	<b>.500</b>	<b>87</b>	<b>4</b>	<b>0</b>	<b>0</b>	<b>0</b>	<b>104.1</b>	<b>128</b>	<b>80</b>	<b>74</b>	<b>49</b>	<b>94</b>	<b>57</b>	<b>1.69</b>

## DEL MORAL, ADRIÁN

Adrián del Moral Rossell (Nació: Xalapa, Veracruz, febrero 17, 1999)

Pitcher: Derecho

AÑO	EQUIPO	PCLA	G	P	PCT	J	JI	JC	CJ	JS	IP	HA	CA	CL	BB	SO	HLD	WHIP
2022	MÉXICO	27.00	0	0	.000	1	0	0	0	0	1.0	2	3	3	1	1	0	3.00
<b>Totales:</b>	<b>1</b>	<b>27.00</b>	<b>0</b>	<b>0</b>	<b>.000</b>	<b>1</b>	<b>0</b>	<b>0</b>	<b>0</b>	<b>0</b>	<b>1.0</b>	<b>2</b>	<b>3</b>	<b>3</b>	<b>1</b>	<b>1</b>	<b>0</b>	<b>3.00</b>

## DELGADILLO, JUAN

Juan Salvador Delgadillo Pérez (Nació: Villahermosa, Tabasco, noviembre 11, 1982)

Pitcher: Derecho

AÑO	EQUIPO	PCLA	G	P	PCT	J	JI	JC	CJ	JS	IP	HA	CA	CL	BB	SO	HLD	WHIP
2003	YUCATÁN	4.11	6	6	.500	20	14	0	0	0	85.1	85	42	39	44	41	*	1.51
2004	YUCATÁN	6.05	1	4	.200	13	11	0	0	0	55.0	59	44	37	23	29	*	1.49
2005	TABASCO	4.09	9	5	.643	23	22	0	0	0	125.1	137	60	57	61	52	1	1.58



# LANZADORES ACTIVOS TEMPORADA 2022

## DELGADILLO, JUAN

CONTINÚA

Juan Salvador Delgadillo Pérez (Nació: Villahermosa, Tabasco, noviembre 11, 1982)

Pitcher: Derecho

AÑO	EQUIPO	PCLA	G	P	PCT	J	J1	JC	CJ	JS	IP	HA	CA	CL	BB	SO	HLD	WHIP
2006	TABASCO	6.33	4	12	.250	28	18	1	0	0	113.2	154	88	80	45	78	3	1.75
2007	TIGRES QR	4.23	5	4	.556	21	21	0	0	0	93.2	103	50	44	31	57	0	1.43
2008	LAGUNA	2.29	10	4	.714	21	21	0	0	0	129.2	110	45	33	48	78	0	1.22
2009	LAGUNA	4.30	4	5	.444	17	17	1	1	0	96.1	109	51	46	33	60	0	1.47
2010	LAGUNA	4.77	5	1	.833	11	11	1	1	0	60.1	74	32	32	14	30	0	1.46
2011	LAG-MTY	4.82	4	7	.364	22	22	0	0	0	123.1	135	79	66	45	82	0	1.46
2012	MONTERREY	3.64	9	6	.600	23	23	0	0	0	126.0	142	63	51	31	92	0	1.37
2013	MONTERREY	5.68	5	4	.556	22	18	0	0	0	90.1	110	60	57	24	59	2	1.48
2014	REY-YUC	4.18	4	6	.400	16	16	1	0	0	88.1	96	43	41	25	54	0	1.37
2015	YUCATÁN	4.74	7	6	.538	20	20	1	0	0	104.1	119	63	55	32	82	0	1.45
2017	YUCATÁN	4.62	5	1	.833	9	8	0	0	0	39.0	46	20	20	10	21	0	1.44
2019	TABASCO	8.68	0	0	.000	8	0	0	0	0	9.1	16	12	9	3	5	0	2.04
2021	TABASCO	6.92	0	2	.000	13	3	0	0	0	26.0	38	23	20	6	17	1	1.69
2022	TABASCO	7.24	0	1	.000	11	0	0	0	0	13.2	18	11	11	7	9	0	1.83
<b>Totales:</b>	<b>17</b>	<b>4.55</b>	<b>78</b>	<b>74</b>	<b>.513</b>	<b>298</b>	<b>245</b>	<b>5</b>	<b>2</b>	<b>0</b>	<b>1379.2</b>	<b>1551</b>	<b>786</b>	<b>698</b>	<b>482</b>	<b>846</b>	<b>7</b>	<b>1.47</b>

## DELGADO, ALEX

Efrén Alejandro Delgado Burke (Nació: Mexicali, Baja California, enero 11, 1994)

Pitcher: Zurdo

AÑO	EQUIPO	PCLA	G	P	PCT	J	J1	JC	CJ	JS	IP	HA	CA	CL	BB	SO	HLD	WHIP
2011	MÉXICO	7.72	0	0	.000	3	0	0	0	0	2.1	4	2	2	2	1	0	2.57
2013	MÉXICO	5.40	0	0	.000	10	0	0	0	0	8.1	9	5	5	7	5	0	1.92
2014	MÉXICO	9.67	1	1	.500	18	2	0	0	0	22.1	36	25	24	10	15	1	2.06
2015	MÉXICO	4.39	0	0	.000	24	2	0	0	0	41.0	38	20	20	11	47	3	1.20
2016	MÉXICO	2.85	11	1	.917	24	16	1	0	0	101.0	92	34	32	38	92	1	1.29
2017	MÉXICO	5.88	5	8	.385	20	18	0	0	0	93.1	108	68	61	16	59	0	1.33
2018.1	MEX-OAX	5.04	1	3	.250	10	10	0	0	0	50.0	54	30	28	13	38	0	1.34
2018.2	OAXACA	5.49	3	3	.500	11	11	1	1	0	59.0	88	39	36	9	42	0	1.64
2019	OAXACA	4.75	8	4	.667	25	25	1	0	0	142.0	159	80	75	37	127	0	1.38
2021	OAXACA	2.13	1	0	1.000	7	1	0	0	0	12.2	10	4	3	3	10	1	1.03
2022	OAXACA	8.27	3	2	.600	12	11	0	0	0	49.0	74	49	45	14	26	0	1.80
<b>Totales:</b>	<b>10</b>	<b>5.13</b>	<b>33</b>	<b>22</b>	<b>.600</b>	<b>164</b>	<b>96</b>	<b>3</b>	<b>1</b>	<b>0</b>	<b>581.0</b>	<b>672</b>	<b>356</b>	<b>331</b>	<b>160</b>	<b>462</b>	<b>6</b>	<b>1.43</b>

## DELGADO, IRWIN

Juan Irwin Delgado Franco (Nació: Mexicali, Baja California, junio 15, 1989)

Pitcher: Zurdo

AÑO	EQUIPO	PCLA	G	P	PCT	J	J1	JC	CJ	JS	IP	HA	CA	CL	BB	SO	HLD	WHIP
2009	MEX-OAX	9.56	0	1	.000	14	2	0	0	0	16.0	25	18	17	15	9	0	2.50
2010	MÉXICO	5.28	2	1	.667	30	2	0	0	0	46.0	58	32	27	25	34	3	1.80
2011	MÉXICO	2.90	4	1	.800	40	2	0	0	0	62.0	64	24	20	24	49	2	1.42
2012	MÉXICO	3.93	5	2	.714	34	14	1	1	0	87.0	78	41	38	29	76	3	1.23
2013	MÉXICO	5.90	4	5	.444	15	12	0	0	0	58.0	74	43	38	24	45	0	1.69
2014	OAXACA	4.55	9	6	.600	21	21	1	1	0	114.2	129	63	58	50	107	0	1.56
2015	OAXACA	6.32	1	5	.167	22	10	0	0	0	57.0	74	43	40	24	43	1	1.72
2016	OAXACA	5.31	5	9	.357	26	21	1	1	0	117.0	145	78	69	38	81	1	1.56
2017	OAXACA	3.93	9	6	.600	21	21	1	0	0	119.0	129	58	52	52	111	0	1.52
2018.1	OAXACA	5.01	2	3	.400	10	10	0	0	0	50.1	64	39	28	23	32	0	1.73
2018.2	OAXACA	4.50	3	4	.429	12	12	0	0	0	62.0	67	33	31	24	53	0	1.47
2019	OAXACA	6.35	7	4	.636	20	17	0	0	0	89.1	134	70	63	41	76	0	1.96
2021	VERACRUZ	6.75	2	4	.333	12	10	0	0	0	38.2	46	34	29	29	31	0	1.94
2022	SALTILLO	4.85	1	2	.333	28	3	0	0	0	52.0	59	35	28	26	40	3	1.63
<b>Totales:</b>	<b>13</b>	<b>5.00</b>	<b>54</b>	<b>53</b>	<b>.505</b>	<b>305</b>	<b>157</b>	<b>4</b>	<b>3</b>	<b>0</b>	<b>969.0</b>	<b>1146</b>	<b>611</b>	<b>538</b>	<b>424</b>	<b>787</b>	<b>13</b>	<b>1.62</b>

**DEVINE, MIKE**

Michael Murdock Devine (Nació: Cheswick, Pennsylvania, EUA, octubre 14, 1989)

Pitcher: Derecho

AÑO	EQUIPO	PCLA	G	P	PCT	J	JI	JC	CJ	JS	IP	HA	CA	CL	BB	SO	HLD	WHIP
2021	TIJUANA	2.13	2	0	1.000	2	2	0	0	0	12.2	10	3	3	2	9	0	0.95
2022	VERACRUZ	6.29	3	7	.300	13	13	0	0	0	58.2	72	43	41	16	41	0	1.50
<b>Totales:</b>	<b>2</b>	<b>5.55</b>	<b>5</b>	<b>7</b>	<b>.417</b>	<b>15</b>	<b>15</b>	<b>0</b>	<b>0</b>	<b>0</b>	<b>71.1</b>	<b>82</b>	<b>46</b>	<b>44</b>	<b>18</b>	<b>50</b>	<b>0</b>	<b>1.40</b>

**DÍAZ, DANIEL**

Daniel Díaz (Nació: San Bernardino, California, EUA, octubre 29, 1993)

Pitcher: Zurdo

AÑO	EQUIPO	PCLA	G	P	PCT	J	JI	JC	CJ	JS	IP	HA	CA	CL	BB	SO	HLD	WHIP
2017	AGS	10.12	0	1	.000	7	0	0	0	0	5.1	9	7	6	5	0	0	2.63
2019	AGS	5.89	0	0	.000	53	0	0	0	0	44.1	53	30	29	26	36	6	1.78
2021	AGS	5.70	1	3	.250	16	7	0	0	0	36.1	52	27	23	19	25	0	1.95
2022	AGS	8.01	4	7	.364	18	11	0	0	0	51.2	72	50	46	24	40	1	1.86
<b>Totales:</b>	<b>4</b>	<b>6.79</b>	<b>5</b>	<b>11</b>	<b>.313</b>	<b>94</b>	<b>18</b>	<b>0</b>	<b>0</b>	<b>0</b>	<b>137.2</b>	<b>186</b>	<b>114</b>	<b>104</b>	<b>74</b>	<b>101</b>	<b>7</b>	<b>1.88</b>

**DÍAZ, JUMBO**

José Rafael Díaz Rodríguez (Nació: La Romana, República Dominicana, febrero 27, 1984)

Pitcher: Derecho

AÑO	EQUIPO	PCLA	G	P	PCT	J	JI	JC	CJ	JS	IP	HA	CA	CL	BB	SO	HLD	WHIP
2019	TIJUANA	3.86	2	6	.250	58	0	0	0	7	56.0	46	27	24	20	66	14	1.18
2021	MÉXICO	1.89	2	0	1.000	21	0	0	0	0	19.0	19	8	4	3	16	9	1.16
2022	MEX-OAX	9.47	1	4	.200	29	0	0	0	7	25.2	37	27	27	6	26	4	1.68
<b>Totales:</b>	<b>3</b>	<b>4.91</b>	<b>5</b>	<b>10</b>	<b>.333</b>	<b>108</b>	<b>0</b>	<b>0</b>	<b>0</b>	<b>14</b>	<b>100.2</b>	<b>102</b>	<b>62</b>	<b>55</b>	<b>29</b>	<b>108</b>	<b>27</b>	<b>1.30</b>

**DOUBRONT, FÉLIX**

Félix Antonio Doubront (Nació: Carabobo, Venezuela, octubre 23, 1987)

Pitcher: Zurdo

AÑO	EQUIPO	PCLA	G	P	PCT	J	JI	JC	CJ	JS	IP	HA	CA	CL	BB	SO	HLD	WHIP
2019	PUE-SLT	4.58	8	6	.571	22	22	1	0	0	125.1	151	70	64	26	108	0	1.41
2022	SALTILLO	6.34	6	5	.545	15	15	0	0	0	76.2	119	58	54	29	71	0	1.93
<b>Totales:</b>	<b>2</b>	<b>5.26</b>	<b>14</b>	<b>11</b>	<b>.560</b>	<b>37</b>	<b>37</b>	<b>1</b>	<b>0</b>	<b>0</b>	<b>202.0</b>	<b>270</b>	<b>128</b>	<b>118</b>	<b>55</b>	<b>179</b>	<b>0</b>	<b>1.61</b>

**DYKSTRA, JAMES**

James Andrew Dykstra (Nació: San Diego, California, EUA, noviembre 22, 1990)

Pitcher: Derecho

AÑO	EQUIPO	PCLA	G	P	PCT	J	JI	JC	CJ	JS	IP	HA	CA	CL	BB	SO	HLD	WHIP
2022	OAXACA	7.27	1	3	.250	17	0	0	0	5	17.1	26	14	14	5	23	0	1.79
<b>Totales:</b>	<b>1</b>	<b>7.27</b>	<b>1</b>	<b>3</b>	<b>.250</b>	<b>17</b>	<b>0</b>	<b>0</b>	<b>0</b>	<b>5</b>	<b>17.1</b>	<b>26</b>	<b>14</b>	<b>14</b>	<b>5</b>	<b>23</b>	<b>0</b>	<b>1.79</b>

**DYSON, SAM**

Samuel Isaac Dyson (Nació: Tampa, Florida, EUA, mayo 7, 1988)

Pitcher: Derecho

AÑO	EQUIPO	PCLA	G	P	PCT	J	JI	JC	CJ	JS	IP	HA	CA	CL	BB	SO	HLD	WHIP
2022	TIJUANA	2.66	5	3	.625	41	0	0	0	0	40.2	37	13	12	12	45	20	1.20
<b>Totales:</b>	<b>1</b>	<b>2.66</b>	<b>5</b>	<b>3</b>	<b>.625</b>	<b>41</b>	<b>0</b>	<b>0</b>	<b>0</b>	<b>0</b>	<b>40.2</b>	<b>37</b>	<b>13</b>	<b>12</b>	<b>12</b>	<b>45</b>	<b>20</b>	<b>1.20</b>

**EHEMENDÍA, PEDRO**

Pedro Luis Echemendía (Nació: Ciego de Ávila, Cuba, junio 14, 1991)

Pitcher: Derecho

AÑO	EQUIPO	PCLA	G	P	PCT	J	JI	JC	CJ	JS	IP	HA	CA	CL	BB	SO	HLD	WHIP
2022	GDL-DUR	8.40	0	1	.000	6	5	0	0	0	20.1	36	19	19	7	9	0	2.11
<b>Totales:</b>	<b>1</b>	<b>8.40</b>	<b>0</b>	<b>1</b>	<b>.000</b>	<b>6</b>	<b>5</b>	<b>0</b>	<b>0</b>	<b>0</b>	<b>20.1</b>	<b>36</b>	<b>19</b>	<b>19</b>	<b>7</b>	<b>9</b>	<b>0</b>	<b>2.11</b>

# LANZADORES ACTIVOS TEMPORADA 2022

## ELENES, NORMAN

Norman Salvador Elenes Quintero (Nació: Culiacán, Sinaloa, 10 de julio de 1992)

Pitcher: Derecho

AÑO	EQUIPO	PCLA	G	P	PCT	J	J1	JC	CJ	JS	IP	HA	CA	CL	BB	SO	HLD	WHIP
2014	ÁGUILA-VER	12.71	0	1	.000	4	1	0	0	0	5.2	10	9	8	4	4	0	2.47
2015	AG-VER-TIJ	3.52	1	5	.167	49	1	0	0	0	53.2	52	29	21	24	25	8	1.42
2016	ÁGUILA-VER	4.74	0	5	.000	43	0	0	0	0	38.0	35	20	20	21	24	7	1.47
2017	ÁGUILA-VER	3.76	1	1	.500	49	0	0	0	1	40.2	49	19	17	30	23	14	1.94
2018.1	DOS LAREDOS	6.17	2	0	1.000	24	0	0	0	0	23.1	25	18	16	19	16	1	1.89
2018.2	DOS LAREDOS	4.02	0	1	.000	14	0	0	0	0	15.2	19	7	7	12	7	0	1.98
2019	YUC-LEO	7.12	1	6	.235	46	0	0	0	0	36.2	54	31	29	15	15	6	1.88
2021	MONTERREY	2.95	2	2	.500	38	0	0	0	0	36.2	34	13	12	9	23	9	1.17
2022	MONTERREY	4.79	2	5	.286	42	0	0	0	0	41.1	50	25	22	12	36	11	1.50
<b>Totales:</b>	<b>8</b>	<b>4.69</b>	<b>9</b>	<b>26</b>	<b>.257</b>	<b>309</b>	<b>2</b>	<b>0</b>	<b>0</b>	<b>1</b>	<b>291.2</b>	<b>328</b>	<b>171</b>	<b>152</b>	<b>146</b>	<b>173</b>	<b>56</b>	<b>1.62</b>

## ELIZONDO, SANTIAGO

Santiago Abraham Elizondo Niño (Nació: Monterrey, Nuevo León, octubre 25, 1999)

Pitcher: Derecho

AÑO	EQUIPO	PCLA	G	P	PCT	J	J1	JC	CJ	JS	IP	HA	CA	CL	BB	SO	HLD	WHIP
2022	DURANGO	8.64	1	1	.500	12	1	0	0	0	25.0	41	24	24	20	25	0	2.44
<b>Totales:</b>	<b>1</b>	<b>8.64</b>	<b>1</b>	<b>1</b>	<b>.500</b>	<b>12</b>	<b>1</b>	<b>0</b>	<b>0</b>	<b>0</b>	<b>25.0</b>	<b>41</b>	<b>24</b>	<b>24</b>	<b>20</b>	<b>25</b>	<b>0</b>	<b>2.44</b>

## ENCINA, GENO

Eugene Edward Encina (Nació: San Antonio, Texas, EUA, julio 7, 1994)

Pitcher: Derecho

AÑO	EQUIPO	PCLA	G	P	PCT	J	J1	JC	CJ	JS	IP	HA	CA	CL	BB	SO	HLD	WHIP
2019	MONCLOVA	5.74	8	5	.615	35	11	0	0	0	80.0	115	58	51	25	44	3	1.75
2021	MONCLOVA	6.17	3	1	.750	21	0	0	0	0	23.1	31	16	16	8	17	2	1.67
2022	MVA-AGS	8.55	3	1	.750	18	9	0	0	0	46.1	65	45	44	20	32	0	1.83
<b>Totales:</b>	<b>3</b>	<b>6.67</b>	<b>14</b>	<b>7</b>	<b>.667</b>	<b>74</b>	<b>20</b>	<b>0</b>	<b>0</b>	<b>0</b>	<b>149.2</b>	<b>211</b>	<b>119</b>	<b>111</b>	<b>53</b>	<b>93</b>	<b>5</b>	<b>1.76</b>

## ESCALONA, EDGMER

Edgmer Eduardo Escalona (Nació: La Guaira, Venezuela, octubre 6, 1986)

Pitcher: Derecho

AÑO	EQUIPO	PCLA	G	P	PCT	J	J1	JC	CJ	JS	IP	HA	CA	CL	BB	SO	HLD	WHIP
2015	SALTILLO	2.54	11	4	.733	17	16	5	0	1	120.2	104	36	34	26	61	0	1.07
2016	SLT-MVA	4.44	6	5	.545	18	17	0	0	0	101.1	126	57	50	27	56	0	1.51
2017	LAGUNA	1.80	0	0	.000	1	1	0	0	0	5.0	6	1	1	0	2	0	1.20
2022	OAXACA	9.42	0	1	.000	3	3	0	0	0	14.1	25	16	15	3	6	0	1.95
<b>Totales:</b>	<b>4</b>	<b>3.72</b>	<b>17</b>	<b>10</b>	<b>.630</b>	<b>39</b>	<b>37</b>	<b>5</b>	<b>0</b>	<b>1</b>	<b>241.1</b>	<b>261</b>	<b>110</b>	<b>100</b>	<b>56</b>	<b>125</b>	<b>0</b>	<b>1.31</b>

## ESCOBAR, LUIS

Luis Alberto Escobar Hernández (Nació: Cartagena, Colombia, mayo 30, 1996)

Pitcher: Derecho

AÑO	EQUIPO	PCLA	G	P	PCT	J	J1	JC	CJ	JS	IP	HA	CA	CL	BB	SO	HLD	WHIP
2021	TABASCO	2.54	7	2	.778	12	12	0	0	0	67.1	48	23	19	31	43	0	1.17
2022	TABASCO	7.25	2	2	.500	6	6	0	0	0	22.1	28	21	18	17	12	0	2.01
<b>Totales:</b>	<b>2</b>	<b>3.71</b>	<b>9</b>	<b>4</b>	<b>.692</b>	<b>18</b>	<b>18</b>	<b>0</b>	<b>0</b>	<b>0</b>	<b>89.2</b>	<b>76</b>	<b>44</b>	<b>37</b>	<b>48</b>	<b>55</b>	<b>0</b>	<b>1.38</b>

## ESPARZA, MIGUEL

Miguel Ángel Esparza Bañuelos (Nació: Ciudad Juárez, Chihuahua, octubre 1, 1995)

Pitcher: Derecho

AÑO	EQUIPO	PCLA	G	P	PCT	J	J1	JC	CJ	JS	IP	HA	CA	CL	BB	SO	HLD	WHIP
2019	LAGUNA	9.75	0	0	.000	16	0	0	0	0	12.0	18	15	13	8	12	0	2.17
2021	LAGUNA	9.00	0	0	.000	2	0	0	0	0	2.0	3	2	2	2	1	0	2.50
2022	LAGUNA	6.11	0	0	.000	14	0	0	0	0	17.2	18	12	12	16	20	0	1.92
<b>Totales:</b>	<b>3</b>	<b>7.67</b>	<b>0</b>	<b>0</b>	<b>.000</b>	<b>32</b>	<b>0</b>	<b>0</b>	<b>0</b>	<b>0</b>	<b>31.2</b>	<b>39</b>	<b>29</b>	<b>27</b>	<b>26</b>	<b>33</b>	<b>0</b>	<b>2.05</b>

**ESPINOSA, ROBERTO**

Roberto de Jesús Espinosa Acea (Nació: Oxkutzcab, Yucatán, mayo 7, 1992)

Pitcher: Derecho

AÑO	EQUIPO	PCLA	G	P	PCT	J	JI	JC	CJ	JS	IP	HA	CA	CL	BB	SO	HLD	WHIP
2015	ÁGUILA-VER	5.85	0	0	.000	44	1	0	0	0	40.0	33	26	26	34	40	8	1.68
2016	ÁGUILA-VER	5.66	2	4	.333	45	0	0	0	1	41.1	48	35	26	24	34	9	1.74
2017	ÁGUILA-VER	7.64	2	6	.250	28	3	0	0	0	35.1	45	32	30	31	30	1	2.15
2018.1	DOS LAREDOS	9.00	1	1	.500	6	0	0	0	0	4.0	5	4	4	2	4	1	1.75
2018.2	DOS LAREDOS	6.75	0	0	.000	1	0	0	0	0	1.1	2	1	1	1	0	0	2.25
2019	CAM-PUE	8.10	0	0	.000	4	0	0	0	0	3.1	3	3	3	2	2	0	1.50
2021	CAM-MTY	6.63	1	5	.167	21	1	0	0	0	19.0	21	14	14	19	18	4	2.11
2022	MVA-PUE	7.23	2	1	.667	24	0	0	0	0	18.2	20	16	15	23	17	4	2.30
<b>Totales:</b>	<b>7</b>	<b>6.57</b>	<b>8</b>	<b>17</b>	<b>.320</b>	<b>173</b>	<b>5</b>	<b>0</b>	<b>0</b>	<b>1</b>	<b>163.0</b>	<b>177</b>	<b>131</b>	<b>119</b>	<b>136</b>	<b>145</b>	<b>27</b>	<b>1.92</b>

**ESQUEDA, ISAAC**

Isaac Humberto Esqueda (Nació: West Covina, California, EUA, julio 4, 1998)

Pitcher: Zurdo

AÑO	EQUIPO	PCLA	G	P	PCT	J	JI	JC	CJ	JS	IP	HA	CA	CL	BB	SO	HLD	WHIP
2022	MONCLOVA	4.05	0	0	.000	9	1	0	0	0	13.1	16	6	6	5	15	1	1.58
<b>Totales:</b>	<b>1</b>	<b>4.05</b>	<b>0</b>	<b>0</b>	<b>.000</b>	<b>9</b>	<b>1</b>	<b>0</b>	<b>0</b>	<b>0</b>	<b>13.1</b>	<b>16</b>	<b>6</b>	<b>6</b>	<b>5</b>	<b>15</b>	<b>1</b>	<b>1.58</b>

**ESTRADA, JESSE**

Jesús Norberto Estrada Rodríguez (Nació: El Paso, Texas, EUA, octubre 27, 1983)

Pitcher: Derecho

AÑO	EQUIPO	PCLA	G	P	PCT	J	JI	JC	CJ	JS	IP	HA	CA	CL	BB	SO	HLD	WHIP
2015	TIGRES QR	6.93	3	4	.429	21	1	0	0	0	37.2	49	29	29	7	9	1	1.49
2016	TIGRES QR	3.23	3	1	.750	19	3	0	0	0	39.0	40	14	14	7	18	0	1.21
2017	TIGRES QR	5.61	6	8	.429	19	19	0	0	0	94.2	110	59	59	23	39	0	1.40
2018.1	TIGRES QR	3.76	2	2	.500	12	6	0	0	1	40.2	49	18	17	11	20	2	1.48
2018.2	TIGRES QR	7.32	2	3	.400	11	6	0	0	0	35.2	49	30	29	14	18	0	1.77
2019	TIG-YUC	5.27	8	3	.727	23	16	0	0	0	85.1	97	53	50	24	62	0	1.42
2021	GDL	6.94	3	2	.600	10	10	0	0	0	48.0	63	40	37	19	24	0	1.71
2022	GDL	9.34	1	3	.250	25	6	0	0	1	53.0	72	56	55	32	28	0	1.96
<b>Totales:</b>	<b>7</b>	<b>6.01</b>	<b>28</b>	<b>26</b>	<b>.519</b>	<b>140</b>	<b>67</b>	<b>0</b>	<b>0</b>	<b>2</b>	<b>434.0</b>	<b>529</b>	<b>299</b>	<b>290</b>	<b>137</b>	<b>218</b>	<b>3</b>	<b>1.53</b>

**FAVELA, ADÁN**

Adán de Jesús Moreno Favela (Nació: Durango, Durango, septiembre 8, 2004)

Pitcher: Derecho

AÑO	EQUIPO	PCLA	G	P	PCT	J	JI	JC	CJ	JS	IP	HA	CA	CL	BB	SO	HLD	WHIP
2022	DURANGO	0.00	0	0	.000	1	0	0	0	0	0.1	0	0	0	2	1	0	6.00
<b>Totales:</b>	<b>1</b>	<b>0.00</b>	<b>0</b>	<b>0</b>	<b>.000</b>	<b>1</b>	<b>0</b>	<b>0</b>	<b>0</b>	<b>0</b>	<b>0.1</b>	<b>0</b>	<b>0</b>	<b>0</b>	<b>2</b>	<b>1</b>	<b>0</b>	<b>6.00</b>

**FÉLIX, ÓSCAR**

Óscar Armando Félix García (Nació: Navojoa, Sonora, diciembre 8, 1991)

Pitcher: Zurdo

AÑO	EQUIPO	PCLA	G	P	PCT	J	JI	JC	CJ	JS	IP	HA	CA	CL	BB	SO	HLD	WHIP
2010	LAGUNA	10.88	1	2	.333	28	1	0	0	0	22.1	29	28	27	21	11	1	2.24
2011	LAGUNA	18.41	0	0	.000	15	0	0	0	0	7.1	21	16	15	6	2	0	3.68
2013	LAGUNA	5.04	5	4	.556	36	12	0	0	0	84.0	88	53	47	34	70	6	1.45
2014	LAGUNA	6.43	2	6	.250	39	11	0	0	0	70.0	97	56	50	45	54	7	2.03
2015	LAGUNA	4.74	6	1	.857	48	0	0	0	0	38.0	44	21	20	8	33	14	1.37
2016	YUCATÁN	2.96	2	1	.667	44	0	0	0	1	27.1	19	10	9	12	31	8	1.13
2018.1	YUCATÁN	4.80	0	0	.000	30	0	0	0	0	15.0	12	9	8	5	11	7	1.13
2018.2	YUCATÁN	2.41	0	1	.000	33	0	0	0	0	18.2	8	6	5	5	11	9	0.70
2019	YUCATÁN	5.06	1	0	1.000	31	0	0	0	0	16.0	16	9	9	9	10	4	1.56
2021	GDL	4.67	2	0	1.000	23	0	0	0	0	17.1	9	9	9	12	17	3	1.21
2022	GDL	4.63	0	1	.000	13	0	0	0	0	11.2	12	8	6	4	10	1	1.37
<b>Totales:</b>	<b>10</b>	<b>5.63</b>	<b>19</b>	<b>16</b>	<b>.543</b>	<b>340</b>	<b>24</b>	<b>0</b>	<b>0</b>	<b>1</b>	<b>327.2</b>	<b>355</b>	<b>225</b>	<b>205</b>	<b>161</b>	<b>260</b>	<b>60</b>	<b>1.57</b>

# LANZADORES ACTIVOS TEMPORADA 2022

## FELIZ, NEFTALÍ

Neftalí Antonio Feliz Sánchez (Nació: Azua, República Dominicana, mayo 2, 1988)

Pitcher: Derecho

AÑO	EQUIPO	PCLA	G	P	PCT	J	J1	JC	CJ	JS	IP	HA	CA	CL	BB	SO	HLD	WHIP
2022	MONTERREY	2.89	4	2	.667	41	0	0	0	24	43.2	36	15	14	23	51	0	1.35
<b>Totales:</b>	<b>1</b>	<b>2.89</b>	<b>4</b>	<b>2</b>	<b>.667</b>	<b>41</b>	<b>0</b>	<b>0</b>	<b>0</b>	<b>24</b>	<b>43.2</b>	<b>36</b>	<b>15</b>	<b>14</b>	<b>23</b>	<b>51</b>	<b>0</b>	<b>1.35</b>

## FERNÁNDEZ, PEDRO

Pedro Arsenio Fernández Echavarría (Nació: Puerto Plata, República Dominicana, mayo 25, 1994)

Pitcher: Derecho

AÑO	EQUIPO	PCLA	G	P	PCT	J	J1	JC	CJ	JS	IP	HA	CA	CL	BB	SO	HLD	WHIP
2019	LAGUNA	8.27	2	4	.333	13	5	0	0	0	32.2	51	32	30	10	18	0	1.87
2022	TIGRES QR	4.42	8	4	.667	17	17	1	1	0	95.2	93	51	47	25	103	0	1.23
<b>Totales:</b>	<b>2</b>	<b>5.40</b>	<b>10</b>	<b>8</b>	<b>.556</b>	<b>30</b>	<b>22</b>	<b>1</b>	<b>1</b>	<b>0</b>	<b>128.1</b>	<b>144</b>	<b>83</b>	<b>77</b>	<b>35</b>	<b>121</b>	<b>0</b>	<b>1.39</b>

## FIERRO, EDWIN

Edwin Edeir Fierro Velázquez (Nació: Ciudad Obregón, Sonora, agosto 30, 1993)

Pitcher: Derecho

AÑO	EQUIPO	PCLA	G	P	PCT	J	J1	JC	CJ	JS	IP	HA	CA	CL	BB	SO	HLD	WHIP
2012	CAMPECHE	8.00	1	4	.200	14	2	0	0	0	18.0	32	19	16	8	13	0	2.22
2013	CAMPECHE	3.03	1	3	.250	27	0	0	0	4	38.2	32	13	13	12	29	2	1.14
2014	CAMPECHE	3.74	2	1	.667	24	0	0	0	0	21.2	24	13	9	8	15	7	1.48
2019	CAM-MEX	7.11	0	3	.000	41	0	0	0	0	31.2	43	28	25	9	25	8	1.64
2021	MÉXICO	7.30	4	2	.667	28	0	0	0	0	24.2	25	20	20	14	26	9	1.58
2022	MÉXICO	8.37	2	0	1.000	25	0	0	0	0	23.2	34	22	22	14	27	4	2.03
<b>Totales:</b>	<b>6</b>	<b>5.95</b>	<b>10</b>	<b>13</b>	<b>.435</b>	<b>159</b>	<b>2</b>	<b>0</b>	<b>0</b>	<b>4</b>	<b>158.2</b>	<b>190</b>	<b>115</b>	<b>105</b>	<b>65</b>	<b>135</b>	<b>30</b>	<b>1.60</b>

## FIERS, MIKE

Michael Bruce Fiers (Nació: Hollywood, Florida, EUA, junio 15, 1985)

Pitcher: Derecho

AÑO	EQUIPO	PCLA	G	P	PCT	J	J1	JC	CJ	JS	IP	HA	CA	CL	BB	SO	HLD	WHIP
2022	YUCATÁN	2.84	3	2	.600	8	8	1	0	0	44.1	47	19	14	7	19	0	1.21
<b>Totales:</b>	<b>1</b>	<b>2.84</b>	<b>3</b>	<b>2</b>	<b>.600</b>	<b>8</b>	<b>8</b>	<b>1</b>	<b>0</b>	<b>0</b>	<b>44.1</b>	<b>47</b>	<b>19</b>	<b>14</b>	<b>7</b>	<b>19</b>	<b>0</b>	<b>1.21</b>

## FLORANUS, WENDELL

Wendell Marlon Floranus (Nació: Willemstad, Curazao, abril 16, 1995)

Pitcher: Derecho

AÑO	EQUIPO	PCLA	G	P	PCT	J	J1	JC	CJ	JS	IP	HA	CA	CL	BB	SO	HLD	WHIP
2021	TIGRES QR	1.65	3	0	1.000	24	0	0	0	11	27.1	15	5	5	6	37	0	0.77
2022	TIGRES QR	4.76	3	2	.600	33	1	0	0	17	34.0	35	19	18	18	33	0	1.56
<b>Totales:</b>	<b>2</b>	<b>3.37</b>	<b>6</b>	<b>2</b>	<b>.750</b>	<b>57</b>	<b>1</b>	<b>0</b>	<b>0</b>	<b>28</b>	<b>61.1</b>	<b>50</b>	<b>24</b>	<b>23</b>	<b>24</b>	<b>70</b>	<b>0</b>	<b>1.20</b>

## FLORES JR, BERNARDO

Bernardo Flores Flores (Nació: Pomona, California, EUA, agosto 23, 1995)

Pitcher: Zurdo

AÑO	EQUIPO	PCLA	G	P	PCT	J	J1	JC	CJ	JS	IP	HA	CA	CL	BB	SO	HLD	WHIP
2022	MÉXICO	4.15	1	0	1.000	7	6	0	0	0	26.0	21	15	12	18	27	0	1.50
<b>Totales:</b>	<b>1</b>	<b>4.15</b>	<b>1</b>	<b>0</b>	<b>1.000</b>	<b>7</b>	<b>6</b>	<b>0</b>	<b>0</b>	<b>0</b>	<b>26.0</b>	<b>21</b>	<b>15</b>	<b>12</b>	<b>18</b>	<b>27</b>	<b>0</b>	<b>1.50</b>

## FLORES, DANIEL

Daniel René Flores Rivera (Nació: Monclova, Coahuila, febrero 6, 1998)

Pitcher: Derecho

AÑO	EQUIPO	PCLA	G	P	PCT	J	J1	JC	CJ	JS	IP	HA	CA	CL	BB	SO	HLD	WHIP
2017	MEX-OAX	5.71	1	4	.200	15	6	0	0	0	41.0	50	33	26	32	26	0	2.00
2018.1	MONCLOVA	4.50	2	0	1.000	11	0	0	0	0	14.0	17	9	7	6	12	0	1.64
2018.2	MVA-PUE	3.32	4	2	.667	8	8	0	0	0	40.2	24	16	15	18	33	0	1.03
2019	MONCLOVA	5.73	0	0	.000	19	1	0	0	0	22.0	24	14	14	24	23	0	2.18
2021	CAMPECHE	4.59	2	6	.250	9	9	0	0	0	49.0	52	25	25	27	40	0	1.61
2022	CAMPECHE	7.08	0	3	.000	11	6	0	0	0	34.1	40	30	27	21	18	1	1.78
<b>Totales:</b>	<b>5</b>	<b>5.10</b>	<b>9</b>	<b>15</b>	<b>.375</b>	<b>73</b>	<b>30</b>	<b>0</b>	<b>0</b>	<b>0</b>	<b>201.0</b>	<b>207</b>	<b>127</b>	<b>114</b>	<b>128</b>	<b>152</b>	<b>1</b>	<b>1.67</b>

**FLORES, JOSÉ**

José Antonio Flores León (Nació: Ciudad Bolívar, Venezuela, junio 4, 1989)

Pitcher: Derecho

AÑO	EQUIPO	PCLA	G	P	PCT	J	Jl	JC	CJ	JS	IP	HA	CA	CL	BB	SO	HLD	WHIP
2016	AGS	4.54	3	6	.333	64	0	0	0	17	67.1	82	36	34	12	55	11	1.40
2022	DOS LAREDOS	4.73	4	4	.500	17	17	0	0	0	80.0	105	47	42	22	56	0	1.59
<b>Totales:</b>	<b>2</b>	<b>4.64</b>	<b>7</b>	<b>10</b>	<b>.412</b>	<b>81</b>	<b>17</b>	<b>0</b>	<b>0</b>	<b>17</b>	<b>147.1</b>	<b>187</b>	<b>83</b>	<b>76</b>	<b>34</b>	<b>111</b>	<b>11</b>	<b>1.50</b>

**FLORES, MANUEL**

Manuel Alejandro Flores Pérez (Nació: Chicxulub Pueblo, Yucatán, febrero 20, 1986)

Pitcher: Derecho

AÑO	EQUIPO	PCLA	G	P	PCT	J	Jl	JC	CJ	JS	IP	HA	CA	CL	BB	SO	HLD	WHIP
2005	YUCATÁN	0.00	0	0	.000	2	0	0	0	0	2.0	3	0	0	0	0	0	1.50
2006	YUCATÁN	4.06	3	0	1.000	31	0	0	0	0	44.1	56	20	20	26	21	3	1.85
2007	YUCATÁN	7.11	5	4	.566	30	10	0	0	1	69.2	97	61	55	36	30	2	1.91
2008	YUCATÁN	4.34	5	2	.714	30	8	0	0	1	64.1	79	33	31	23	21	3	1.59
2009	YUCATÁN	4.31	7	8	.467	22	16	0	0	0	102.1	138	54	49	31	31	1	1.65
2010	YUCATÁN	6.98	3	5	.375	25	10	0	0	1	59.1	91	56	46	26	28	0	1.97
2011	YUCATÁN	5.15	4	4	.500	24	15	0	0	0	87.1	115	54	50	31	53	0	1.67
2012	ÁGUILA-VER	3.91	11	5	.688	22	22	0	0	0	117.1	112	55	51	44	71	0	1.33
2013	ÁGUILA-VER	3.81	8	6	.571	20	19	0	0	0	104.0	117	45	44	23	79	0	1.35
2014	ÁGUILA-VER	4.90	8	11	.421	23	22	0	0	0	130.1	154	75	71	34	71	0	1.44
2015	ÁGUILA-VER	4.76	8	6	.571	23	23	0	0	0	130.1	142	74	69	39	86	0	1.39
2016	ÁGUILA-VER	4.70	7	12	.368	23	23	1	0	0	132.0	150	79	69	32	85	0	1.38
2017	ÁGUILA-VER	3.59	8	7	.533	22	22	2	1	0	130.1	133	57	52	25	96	0	1.21
2018.1	LAR-MVA	6.80	2	4	.333	10	8	0	0	0	42.1	59	32	32	11	32	0	1.65
2018.2	CAMPECHE	5.26	3	7	.300	12	12	0	0	0	65.0	87	39	38	21	48	0	1.66
2019	CAMPECHE	5.33	9	8	.529	22	22	2	2	0	121.2	125	75	72	37	102	0	1.33
2021	CAMPECHE	7.41	3	3	.500	8	8	0	0	0	37.2	57	33	31	8	32	0	1.73
2022	CAMPECHE	5.30	4	8	.333	17	17	1	0	0	90.0	119	55	53	18	58	0	1.52
<b>Totales:</b>	<b>17</b>	<b>4.89</b>	<b>98</b>	<b>100</b>	<b>.495</b>	<b>366</b>	<b>257</b>	<b>6</b>	<b>3</b>	<b>3</b>	<b>1530.1</b>	<b>1834</b>	<b>897</b>	<b>833</b>	<b>465</b>	<b>944</b>	<b>9</b>	<b>1.50</b>

**FLORES, OZIEL**

Alan Oziel Flores García (Nació: Guadalajara, Jalisco, septiembre 12, 1997)

Pitcher: Derecho

AÑO	EQUIPO	PCLA	G	P	PCT	J	Jl	JC	CJ	JS	IP	HA	CA	CL	BB	SO	HLD	WHIP
2022	OAXACA	9.00	0	0	.000	1	0	0	0	0	1.0	2	1	1	0	1	0	2.00
<b>Totales:</b>	<b>1</b>	<b>9.00</b>	<b>0</b>	<b>0</b>	<b>.000</b>	<b>1</b>	<b>0</b>	<b>0</b>	<b>0</b>	<b>0</b>	<b>1.0</b>	<b>2</b>	<b>1</b>	<b>1</b>	<b>0</b>	<b>1</b>	<b>0</b>	<b>2.00</b>

**FLORES, RYAN**

Ryan Joseph Flores (Nació: Kerrville, Texas, EUA, abril 22, 1993)

Pitcher: Derecho

AÑO	EQUIPO	PCLA	G	P	PCT	J	Jl	JC	CJ	JS	IP	HA	CA	CL	BB	SO	HLD	WHIP
2019	MÉXICO	0.00	0	0	.000	1	0	0	0	0	1.2	2	0	0	1	1	0	1.80
2022	DURANGO	6.64	0	2	.000	5	5	0	0	0	20.1	24	15	15	13	13	0	1.82
<b>Totales:</b>	<b>2</b>	<b>6.14</b>	<b>0</b>	<b>2</b>	<b>.000</b>	<b>6</b>	<b>5</b>	<b>0</b>	<b>0</b>	<b>0</b>	<b>22.0</b>	<b>26</b>	<b>15</b>	<b>15</b>	<b>14</b>	<b>14</b>	<b>0</b>	<b>1.82</b>

**FRANCO, ENDERSON**

Enderson Daniel Franco Rodríguez (Nació: Anzoátegui, Venezuela, diciembre 29, 1992)

Pitcher: Derecho

AÑO	EQUIPO	PCLA	G	P	PCT	J	Jl	JC	CJ	JS	IP	HA	CA	CL	BB	SO	HLD	WHIP
2022	DURANGO	9.85	0	3	.000	6	6	0	0	0	28.1	39	36	31	11	24	0	1.76
<b>Totales:</b>	<b>1</b>	<b>9.85</b>	<b>0</b>	<b>3</b>	<b>.000</b>	<b>6</b>	<b>6</b>	<b>0</b>	<b>0</b>	<b>0</b>	<b>28.1</b>	<b>39</b>	<b>36</b>	<b>31</b>	<b>11</b>	<b>24</b>	<b>0</b>	<b>1.76</b>

**FRANKOFF, SETH**

James Seth Frankoff (Nació: Raleigh, North Carolina, EUA, agosto 27, 1988)

Pitcher: Derecho

AÑO	EQUIPO	PCLA	G	P	PCT	J	Jl	JC	CJ	JS	IP	HA	CA	CL	BB	SO	HLD	WHIP
2022	MÉXICO	12.00	0	1	.000	2	2	0	0	0	6.0	14	10	8	2	4	0	2.67
<b>Totales:</b>	<b>1</b>	<b>12.00</b>	<b>0</b>	<b>1</b>	<b>.000</b>	<b>2</b>	<b>2</b>	<b>0</b>	<b>0</b>	<b>0</b>	<b>6.0</b>	<b>14</b>	<b>10</b>	<b>8</b>	<b>2</b>	<b>4</b>	<b>0</b>	<b>2.67</b>

## LANZADORES ACTIVOS TEMPORADA 2022

### FREGOZO, MARCO

Marco Antonio Fregozo Romero (Nació: Rosamorada, Nayarit, mayo 22, 2001)

Pitcher: Derecho

AÑO	EQUIPO	PCLA	G	P	PCT	J	JI	JC	CJ	JS	IP	HA	CA	CL	BB	SO	HLD	WHIP
2022	LAGUNA	27.00	1	0	1.000	4	0	0	0	0	2.2	6	8	8	5	1	0	4.12
<b>Totales:</b>	<b>1</b>	<b>27.00</b>	<b>1</b>	<b>0</b>	<b>1.000</b>	<b>4</b>	<b>0</b>	<b>0</b>	<b>0</b>	<b>0</b>	<b>2.2</b>	<b>6</b>	<b>8</b>	<b>8</b>	<b>5</b>	<b>1</b>	<b>0</b>	<b>4.12</b>

### FRÍAS, ANTONIO

Antonio Teidin Frías Sánchez (Nació: Panamá, Panamá, julio 23, 1997)

Pitcher: Derecho

AÑO	EQUIPO	PCLA	G	P	PCT	J	JI	JC	CJ	JS	IP	HA	CA	CL	BB	SO	HLD	WHIP
2022	TIGRES QR	9.45	0	1	.000	2	2	0	0	0	6.2	7	7	7	8	3	0	2.25
<b>Totales:</b>	<b>1</b>	<b>9.45</b>	<b>0</b>	<b>1</b>	<b>.000</b>	<b>2</b>	<b>2</b>	<b>0</b>	<b>0</b>	<b>0</b>	<b>6.2</b>	<b>7</b>	<b>7</b>	<b>7</b>	<b>8</b>	<b>3</b>	<b>0</b>	<b>2.25</b>

### FRUTOS, JONATHAN

Jonathan Miguel Frutos Mares (Nació: Ocotlán, Jalisco, febrero 11, 1993)

Pitcher: Derecho

AÑO	EQUIPO	PCLA	G	P	PCT	J	JI	JC	CJ	JS	IP	HA	CA	CL	BB	SO	HLD	WHIP
2018.1	LAGUNA	10.24	0	0	.000	10	0	0	0	0	9.2	17	11	11	12	6	0	3.00
2022	MÉXICO	6.75	0	0	.000	2	0	0	0	0	1.1	1	1	1	1	1	0	1.50
<b>Totales:</b>	<b>2</b>	<b>9.82</b>	<b>0</b>	<b>0</b>	<b>.000</b>	<b>12</b>	<b>0</b>	<b>0</b>	<b>0</b>	<b>0</b>	<b>11.0</b>	<b>18</b>	<b>12</b>	<b>12</b>	<b>13</b>	<b>7</b>	<b>0</b>	<b>2.82</b>

### FRUTOS, JOSÉ

José Abraham Frutos Mares (Nació: Ocotlán, Jalisco, julio 7, 1997)

Pitcher: Derecho

AÑO	EQUIPO	PCLA	G	P	PCT	J	JI	JC	CJ	JS	IP	HA	CA	CL	BB	SO	HLD	WHIP
2018.1	LAGUNA	11.12	0	1	.000	12	0	0	0	0	11.1	18	14	14	7	7	0	2.21
2019	LAGUNA	9.89	0	0	.000	18	0	0	0	0	23.2	38	26	26	12	18	0	2.11
2022	MÉXICO	8.71	0	0	.000	8	0	0	0	0	10.1	15	10	10	5	5	0	1.94
<b>Totales:</b>	<b>3</b>	<b>9.92</b>	<b>0</b>	<b>1</b>	<b>.000</b>	<b>38</b>	<b>0</b>	<b>0</b>	<b>0</b>	<b>0</b>	<b>45.1</b>	<b>71</b>	<b>50</b>	<b>50</b>	<b>24</b>	<b>30</b>	<b>0</b>	<b>2.09</b>

### FUENTES, MAURICIO

Mauricio Fuentes Mendoza (Nació: Córdoba, Veracruz, septiembre 22, 1996)

Pitcher: Zurdo

AÑO	EQUIPO	PCLA	G	P	PCT	J	JI	JC	CJ	JS	IP	HA	CA	CL	BB	SO	HLD	WHIP
2017	PUEBLA	*.**	0	0	.000	2	0	0	0	0	0.0	1	4	4	3	0	0	*.**
2019	PUEBLA	18.00	0	0	.000	2	0	0	0	0	1.0	3	2	2	0	0	0	3.00
2022	MÉXICO	27.00	0	0	.000	1	0	0	0	0	0.1	1	1	1	1	1	0	6.00
<b>Totales:</b>	<b>3</b>	<b>47.25</b>	<b>0</b>	<b>0</b>	<b>.000</b>	<b>5</b>	<b>0</b>	<b>0</b>	<b>0</b>	<b>0</b>	<b>1.1</b>	<b>5</b>	<b>7</b>	<b>7</b>	<b>4</b>	<b>1</b>	<b>0</b>	<b>6.75</b>

### FUKUNAGA, SHUNGO

Shungo Fukunaga (Nació: Osaka, Japón, mayo 14, 1994)

Pitcher: Derecho

AÑO	EQUIPO	PCLA	G	P	PCT	J	JI	JC	CJ	JS	IP	HA	CA	CL	BB	SO	HLD	WHIP
2022	DUR-GDL	4.76	0	0	.000	4	1	0	0	0	11.1	12	6	6	2	10	0	1.24
<b>Totales:</b>	<b>1</b>	<b>4.76</b>	<b>0</b>	<b>0</b>	<b>.000</b>	<b>4</b>	<b>1</b>	<b>0</b>	<b>0</b>	<b>0</b>	<b>11.1</b>	<b>12</b>	<b>6</b>	<b>6</b>	<b>2</b>	<b>10</b>	<b>0</b>	<b>1.24</b>

### GALLARDO, AUGIE

August Russell Gallardo (Nació: Anaheim, California, EUA, enero 13, 1994)

Pitcher: Derecho

AÑO	EQUIPO	PCLA	G	P	PCT	J	JI	JC	CJ	JS	IP	HA	CA	CL	BB	SO	HLD	WHIP
2021	LEÓN	6.35	1	4	.200	17	0	0	0	0	17.0	17	12	12	13	15	0	1.76
2022	LEÓN	7.50	1	0	1.000	8	0	0	0	0	6.0	9	6	5	3	3	1	2.00
<b>Totales:</b>	<b>2</b>	<b>6.65</b>	<b>2</b>	<b>4</b>	<b>.333</b>	<b>25</b>	<b>0</b>	<b>0</b>	<b>0</b>	<b>0</b>	<b>23.0</b>	<b>26</b>	<b>18</b>	<b>17</b>	<b>16</b>	<b>18</b>	<b>1</b>	<b>1.83</b>



**GALLEGOS, ALEX**

Alejandro Gallegos (Nació: Gardina, California, EUA, mayo 14, 1998)

Pitcher: Derecho

AÑO	EQUIPO	PCLA	G	P	PCT	J	JI	JC	CJ	JS	IP	HA	CA	CL	BB	SO	HLD	WHIP
2021	LAGUNA	6.97	2	1	.667	19	0	0	0	0	20.2	27	20	16	12	10	0	1.89
2022	LAGUNA	4.25	1	1	.500	24	1	0	0	0	29.2	29	16	14	18	15	0	1.58
<b>Totales:</b>	<b>2</b>	<b>5.36</b>	<b>3</b>	<b>2</b>	<b>.600</b>	<b>43</b>	<b>1</b>	<b>0</b>	<b>0</b>	<b>0</b>	<b>50.1</b>	<b>56</b>	<b>36</b>	<b>30</b>	<b>30</b>	<b>25</b>	<b>0</b>	<b>1.70</b>

**GALLEGOS, FERNANDO**

Fernando Isaías Gallegos Martínez (Nació: Ciudad Victoria, Tamaulipas, junio 5, 2000)

Pitcher: Derecho

AÑO	EQUIPO	PCLA	G	P	PCT	J	JI	JC	CJ	JS	IP	HA	CA	CL	BB	SO	HLD	WHIP
2018.1	TIJUANA	7.18	0	1	.000	15	0	0	0	0	16.1	26	13	13	6	18	0	1.96
2018.2	TIJUANA	0.90	1	0	1.000	10	1	0	0	0	10.0	5	1	1	5	8	0	1.00
2022	TIJUANA	54.00	0	1	.000	1	0	0	0	0	0.2	2	4	4	3	1	0	7.50
<b>Totales:</b>	<b>2</b>	<b>6.00</b>	<b>1</b>	<b>2</b>	<b>.333</b>	<b>26</b>	<b>1</b>	<b>0</b>	<b>0</b>	<b>0</b>	<b>27.0</b>	<b>33</b>	<b>18</b>	<b>18</b>	<b>14</b>	<b>27</b>	<b>0</b>	<b>1.74</b>

**GALVÁN, HÉCTOR**

Héctor Javier Galván Treviño (Nació: Monterrey, Nuevo León, noviembre 6, 1987)

Pitcher: Derecho

AÑO	EQUIPO	PCLA	G	P	PCT	J	JI	JC	CJ	JS	IP	HA	CA	CL	BB	SO	HLD	WHIP
2013	PUEBLA	4.84	4	2	.667	13	7	0	0	0	48.1	55	26	26	24	35	0	1.63
2014	PUEBLA	5.97	4	6	.400	20	14	0	0	0	72.1	95	52	48	48	37	3	1.98
2015	PUEBLA	4.71	7	7	.500	23	22	1	0	0	128.0	174	70	67	48	67	1	1.73
2016	PUEBLA	4.56	9	3	.750	20	20	0	0	0	116.1	133	64	59	41	64	0	1.50
2017	MONCLOVA	3.09	8	1	.889	27	9	1	1	0	70.0	70	28	24	23	39	2	1.33
2018.1	TIJUANA	6.52	2	3	.400	15	1	0	0	0	19.1	29	16	14	13	13	0	2.17
2018.2	TIJUANA	6.00	1	1	.500	11	6	0	0	0	30.0	28	21	20	20	29	1	1.60
2019	OAX-CAM	5.99	2	4	.333	22	17	0	0	0	91.2	119	71	61	52	70	1	1.87
2021	PUE-GDL	7.92	3	2	.600	12	7	0	0	0	30.2	47	29	27	16	19	0	2.05
2022	AGS-MEX	8.41	2	0	1.000	18	0	0	0	0	20.1	22	20	19	15	16	2	1.82
<b>Totales:</b>	<b>9</b>	<b>5.24</b>	<b>42</b>	<b>29</b>	<b>.592</b>	<b>181</b>	<b>103</b>	<b>2</b>	<b>1</b>	<b>0</b>	<b>627.0</b>	<b>772</b>	<b>397</b>	<b>365</b>	<b>300</b>	<b>389</b>	<b>10</b>	<b>1.71</b>

**GÁLVEZ JR, RANDY**

Randy Gálvez Gutiérrez (Nació: Los Mochis, Sinaloa, octubre 9, 2002)

Pitcher: Derecho

AÑO	EQUIPO	PCLA	G	P	PCT	J	JI	JC	CJ	JS	IP	HA	CA	CL	BB	SO	HLD	WHIP
2022	SALTILLO	0.00	0	0	.000	1	0	0	0	0	2.0	1	0	0	0	0	0	0.50
<b>Totales:</b>	<b>1</b>	<b>0.00</b>	<b>0</b>	<b>0</b>	<b>.000</b>	<b>1</b>	<b>0</b>	<b>0</b>	<b>0</b>	<b>0</b>	<b>2.0</b>	<b>1</b>	<b>0</b>	<b>0</b>	<b>0</b>	<b>0</b>	<b>0</b>	<b>0.50</b>

**GAMBOA, EDDIE**

Eduardo Gamboa Ávila (Nació: Merced, California, EUA, diciembre 21, 1984)

Pitcher: Derecho

AÑO	EQUIPO	PCLA	G	P	PCT	J	JI	JC	CJ	JS	IP	HA	CA	CL	BB	SO	HLD	WHIP
2019	MONTERREY	4.38	1	0	1.000	9	0	0	0	0	12.1	17	6	6	2	6	0	1.54
2021	MONTERREY	5.76	1	3	.250	5	5	0	0	0	25.0	31	18	16	11	7	0	1.68
2022	MTY-GDL	9.50	1	1	.500	8	5	0	0	0	18.0	29	21	19	5	7	0	1.89
<b>Totales:</b>	<b>3</b>	<b>6.66</b>	<b>3</b>	<b>4</b>	<b>.429</b>	<b>22</b>	<b>10</b>	<b>0</b>	<b>0</b>	<b>0</b>	<b>55.1</b>	<b>77</b>	<b>45</b>	<b>41</b>	<b>18</b>	<b>20</b>	<b>0</b>	<b>1.71</b>

**GÁMEZ, JUAN**

Juan Manuel Gámez Gallardo (Nació: Tucson, Arizona, EUA, marzo 7, 1994)

Pitcher: Derecho

AÑO	EQUIPO	PCLA	G	P	PCT	J	JI	JC	CJ	JS	IP	HA	CA	CL	BB	SO	HLD	WHIP
2019	MONTERREY	3.52	2	1	.667	46	0	0	0	0	46.0	38	18	18	24	31	9	1.35
2022	MONTERREY	4.02	3	1	.750	35	0	0	0	0	31.1	26	14	14	21	31	8	1.50
<b>Totales:</b>	<b>2</b>	<b>3.72</b>	<b>5</b>	<b>2</b>	<b>.714</b>	<b>81</b>	<b>0</b>	<b>0</b>	<b>0</b>	<b>0</b>	<b>77.1</b>	<b>64</b>	<b>32</b>	<b>32</b>	<b>45</b>	<b>62</b>	<b>17</b>	<b>1.40</b>

# LANZADORES ACTIVOS TEMPORADA 2022

## GÁMEZ, LUIS

Luis Antonio Gámez Gallardo (Nació: Tucson, Arizona, EUA, junio 25, 1996)

Pitcher: Derecho

AÑO	EQUIPO	PCLA	G	P	PCT	J	Jl	JC	CJ	JS	IP	HA	CA	CL	BB	SO	HLD	WHIP
2018.2	TIGRES QR	5.79	0	0	.000	5	0	0	0	0	4.2	9	3	3	3	3	0	2.57
2019	LAG-TIG	10.80	2	0	1.000	32	1	0	0	0	28.1	41	36	34	30	12	1	2.51
2021	LAGUNA	4.53	2	3	.400	10	9	0	0	0	47.2	50	28	24	25	37	0	1.57
2022	LAGUNA	7.56	5	5	.500	17	17	0	0	0	75.0	109	69	63	45	44	0	2.05
<b>Totales:</b>	<b>4</b>	<b>7.16</b>	<b>9</b>	<b>8</b>	<b>.529</b>	<b>64</b>	<b>27</b>	<b>0</b>	<b>0</b>	<b>0</b>	<b>155.2</b>	<b>209</b>	<b>136</b>	<b>124</b>	<b>103</b>	<b>96</b>	<b>1</b>	<b>2.00</b>

## GARCÍA, GABRIEL

Gabriel de Jesús García (Nació: Charallave, Venezuela, mayo 11, 1989)

Pitcher: Zurdo

AÑO	EQUIPO	PCLA	G	P	PCT	J	Jl	JC	CJ	JS	IP	HA	CA	CL	BB	SO	HLD	WHIP
2018.2	DURANGO	6.69	1	4	.200	8	8	0	0	0	35.0	47	26	26	16	28	0	1.80
2019	TIJUANA	4.09	4	3	.571	11	11	0	0	0	55.0	59	27	25	17	52	0	1.38
2021	LEO-MTY	4.96	4	3	.571	12	12	1	0	0	65.1	72	41	36	22	49	0	1.44
2022	MONTERREY	6.29	4	4	.500	13	13	0	0	0	58.2	67	45	41	17	44	0	1.43
<b>Totales:</b>	<b>4</b>	<b>5.38</b>	<b>13</b>	<b>14</b>	<b>.481</b>	<b>44</b>	<b>44</b>	<b>1</b>	<b>0</b>	<b>0</b>	<b>214.0</b>	<b>245</b>	<b>139</b>	<b>128</b>	<b>72</b>	<b>173</b>	<b>0</b>	<b>1.48</b>

## GARCÍA, JESÚS

Jesús García Cruz (Nació: Monterrey, Nuevo León, febrero 9, 1993)

Pitcher: Derecho

AÑO	EQUIPO	PCLA	G	P	PCT	J	Jl	JC	CJ	JS	IP	HA	CA	CL	BB	SO	HLD	WHIP
2012	MONTERREY	4.15	0	0	.000	3	0	0	0	0	4.1	6	2	2	0	2	0	1.38
2013	YUCATÁN	6.91	3	1	.750	22	0	0	0	0	27.1	37	22	21	14	13	1	1.87
2014	TIJUANA	3.73	0	0	.000	26	0	0	0	0	41.0	36	18	17	17	37	0	1.29
2015	TIJUANA	2.72	3	1	.750	54	0	0	0	0	46.1	38	15	14	14	31	13	1.12
2016	TIJUANA	5.10	3	2	.600	35	0	0	0	0	30.0	37	17	17	12	15	8	1.63
2017	TIJ-TIG	6.00	1	3	.250	37	0	0	0	0	30.0	39	23	20	12	17	6	1.70
2018.1	TIGRES QR	7.71	0	0	.000	13	0	0	0	0	11.2	18	11	10	1	4	3	1.63
2018.2	TIG QR-LEO	6.75	2	1	.667	25	0	0	0	0	18.2	24	16	14	9	6	4	1.77
2019	TABASCO	7.62	5	4	.556	55	0	0	0	0	41.1	58	35	35	23	32	10	1.96
2021	TIGRES QR	5.92	0	2	.000	27	0	0	0	3	24.1	33	16	16	8	14	2	1.68
2022	DURANGO	6.66	2	0	1.000	34	0	0	0	0	25.2	29	23	19	20	16	2	1.91
<b>Totales:</b>	<b>10</b>	<b>5.53</b>	<b>19</b>	<b>14</b>	<b>.576</b>	<b>331</b>	<b>0</b>	<b>0</b>	<b>0</b>	<b>3</b>	<b>300.2</b>	<b>355</b>	<b>198</b>	<b>185</b>	<b>130</b>	<b>187</b>	<b>49</b>	<b>1.61</b>

## GARCÍA, JESÚS

Jesús Rodolfo García Ruiz (Nació: Ciudad Obregón, Sonora, julio 3, 1999)

Pitcher: Derecho

AÑO	EQUIPO	PCLA	G	P	PCT	J	Jl	JC	CJ	JS	IP	HA	CA	CL	BB	SO	HLD	WHIP
2022	TIGRES QR	10.13	0	1	.000	3	0	0	0	0	2.2	2	3	3	2	2	0	1.50
<b>Totales:</b>	<b>1</b>	<b>10.13</b>	<b>0</b>	<b>1</b>	<b>.000</b>	<b>3</b>	<b>0</b>	<b>0</b>	<b>0</b>	<b>0</b>	<b>2.2</b>	<b>2</b>	<b>3</b>	<b>3</b>	<b>2</b>	<b>2</b>	<b>0</b>	<b>1.50</b>

## GARCÍA, JASON

Jason Emilio García (Nació: Bronx, Nueva York, EUA, noviembre 21, 1992)

Pitcher: Derecho

AÑO	EQUIPO	PCLA	G	P	PCT	J	Jl	JC	CJ	JS	IP	HA	CA	CL	BB	SO	HLD	WHIP
2022	OAXACA	8.31	0	1	.000	4	4	0	0	0	17.1	30	18	16	12	21	0	2.42
<b>Totales:</b>	<b>1</b>	<b>8.31</b>	<b>0</b>	<b>1</b>	<b>.000</b>	<b>4</b>	<b>4</b>	<b>0</b>	<b>0</b>	<b>0</b>	<b>17.1</b>	<b>30</b>	<b>18</b>	<b>16</b>	<b>12</b>	<b>21</b>	<b>0</b>	<b>2.42</b>

## GARCÍA, ONELKI

Onelki García Speck (Nació: Guantánamo, Cuba, agosto 2, 1989)

Pitcher: Zurdo

AÑO	EQUIPO	PCLA	G	P	PCT	J	Jl	JC	CJ	JS	IP	HA	CA	CL	BB	SO	HLD	WHIP
2016	MÉXICO	3.82	0	1	.000	14	3	0	0	0	33.0	28	17	14	9	30	4	1.12
2022	YUCATÁN	7.03	1	0	1.000	6	6	0	0	0	24.1	29	19	19	8	7	0	1.52
<b>Totales:</b>	<b>2</b>	<b>5.18</b>	<b>1</b>	<b>1</b>	<b>.500</b>	<b>20</b>	<b>9</b>	<b>0</b>	<b>0</b>	<b>0</b>	<b>57.1</b>	<b>57</b>	<b>36</b>	<b>33</b>	<b>17</b>	<b>37</b>	<b>4</b>	<b>1.29</b>

**GARCÍA, VÍCTOR**

Víctor Manuel García Alcántar (Nació: Los Mochis, Sinaloa, marzo 28, 2004)

Pitcher: Derecho

AÑO	EQUIPO	PCLA	G	P	PCT	J	JI	JC	CJ	JS	IP	HA	CA	CL	BB	SO	HLD	WHIP
2022	TIGRES QR	3.00	0	0	.000	1	1	0	0	0	3.0	1	1	1	1	2	0	0.67
<b>Totales:</b>	<b>1</b>	<b>3.00</b>	<b>0</b>	<b>0</b>	<b>.000</b>	<b>1</b>	<b>1</b>	<b>0</b>	<b>0</b>	<b>0</b>	<b>3.0</b>	<b>1</b>	<b>1</b>	<b>1</b>	<b>1</b>	<b>2</b>	<b>0</b>	<b>0.67</b>

**GARIBAY, JONÁS**

Jonás Garibay Gaucín (Nació: San Agustín, Jalisco, junio 7, 2000)

Pitcher: Derecho

AÑO	EQUIPO	PCLA	G	P	PCT	J	JI	JC	CJ	JS	IP	HA	CA	CL	BB	SO	HLD	WHIP
2019	YUCATÁN	5.19	0	0	.000	7	2	0	0	0	17.1	21	11	10	4	13	0	1.44
2021	YUCATÁN	14.09	0	0	.000	8	0	0	0	0	7.2	16	13	12	6	4	0	2.87
2022	YUCATÁN	5.34	1	2	.333	21	0	0	0	0	30.1	44	20	18	11	24	2	1.81
<b>Totales:</b>	<b>3</b>	<b>6.50</b>	<b>1</b>	<b>2</b>	<b>.333</b>	<b>36</b>	<b>2</b>	<b>0</b>	<b>0</b>	<b>0</b>	<b>55.1</b>	<b>81</b>	<b>44</b>	<b>40</b>	<b>21</b>	<b>41</b>	<b>2</b>	<b>1.84</b>

**GARZA, ADRIÁN**

Adrián Abdón Garza Martínez (Nació: Monterrey, Nuevo León, septiembre 22, 1987)

Pitcher: Derecho

AÑO	EQUIPO	PCLA	G	P	PCT	J	JI	JC	CJ	JS	IP	HA	CA	CL	BB	SO	HLD	WHIP
2009	NUEVO LAREDO	6.75	0	0	.000	22	0	0	0	1	25.1	45	20	19	9	13	0	2.13
2012	CD CARMEN	2.37	4	3	.571	46	0	0	0	23	57.0	51	18	15	12	32	0	1.11
2013	CAMPECHE	4.68	4	2	.667	31	0	0	0	6	32.2	32	20	17	10	20	1	1.29
2014	MONTERREY	4.86	3	1	.750	48	0	0	0	1	46.1	56	25	25	12	20	7	1.00
2015	MONTERREY	7.31	0	2	.000	33	0	0	0	1	32.0	46	28	26	18	27	2	2.00
2016	CD. CARMEN	3.26	2	6	.250	46	0	0	0	5	47.0	43	20	17	18	25	13	1.30
2017	DURANGO	5.84	5	4	.556	39	0	0	0	3	37.0	51	30	24	21	33	14	1.95
2018,1	TABASCO	2.39	4	1	.800	17	5	0	0	0	49.0	42	14	13	13	26	0	1.12
2018,2	TABASCO	3.51	1	5	.167	9	9	1	0	0	48.2	51	22	19	17	26	0	1.40
2019	TABASCO	5.18	5	5	.500	23	22	0	0	0	113.0	148	77	65	29	56	0	1.57
2022	LEÓN	13.50	0	0	.000	3	0	0	0	0	2.0	5	3	3	1	0	0	3.00
<b>Totales:</b>	<b>10</b>	<b>4.46</b>	<b>28</b>	<b>29</b>	<b>.491</b>	<b>317</b>	<b>36</b>	<b>1</b>	<b>0</b>	<b>40</b>	<b>490.0</b>	<b>570</b>	<b>277</b>	<b>243</b>	<b>160</b>	<b>278</b>	<b>37</b>	<b>1.49</b>

**GARZÓN, ANTONIO**

Antonio Garzón Lizárraga (Nació: Villa Unión, Sinaloa, marzo 7, 1985)

Pitcher: Zurdo

AÑO	EQUIPO	PCLA	G	P	PCT	J	JI	JC	CJ	JS	IP	HA	CA	CL	BB	SO	HLD	WHIP
2007	MONTERREY	11.25	0	0	.000	4	0	0	0	0	4.0	10	5	5	3	6	0	3.25
2008	MONTERREY	3.24	1	2	.333	34	0	0	0	1	41.2	39	18	15	13	30	9	1.25
2009	MONTERREY	3.66	0	0	.000	49	0	0	0	0	39.1	42	19	16	20	26	4	1.58
2010	MONTERREY	6.99	0	0	.000	32	0	0	0	0	28.1	39	25	22	16	22	4	1.94
2011	MONTERREY	4.84	0	1	.000	27	0	0	0	0	22.1	25	14	12	12	22	2	1.66
2012	MONTERREY	5.46	1	1	.500	45	0	0	0	2	29.2	43	21	18	7	26	10	1.69
2013	TIGRES QR	1.91	3	1	.750	42	0	0	0	0	28.1	23	7	6	5	20	2	0.99
2014	TIGRES QR	5.73	0	1	.000	40	0	0	0	1	22.0	20	16	14	9	16	10	1.32
2015	MVA-PUE	3.95	0	0	.000	22	0	0	0	0	13.2	15	6	6	4	12	6	2.21
2016	AGS	4.45	3	3	.500	52	0	0	0	0	28.1	35	16	14	8	23	10	1.52
2017	DURANGO	6.68	5	5	.500	58	0	0	0	2	31.0	34	24	23	14	27	14	1.55
2018,1	DURANGO	6.10	0	1	.000	33	0	0	0	0	20.2	27	15	14	10	16	8	1.79
2018,2	DUR-AGS	6.00	1	1	.500	21	0	0	0	0	15.0	19	12	10	5	8	3	1.60
2019	CAMPECHE	5.21	3	1	.750	38	0	0	0	0	19.0	15	11	11	4	17	9	1.00
2021	CAMPECHE	1.61	2	1	.667	27	0	0	0	0	22.1	16	4	4	4	26	9	0.90
2022	CAMPECHE	7.16	1	1	.500	37	0	0	0	1	27.2	42	23	22	8	24	5	1.81
<b>Totales:</b>	<b>15</b>	<b>4.85</b>	<b>20</b>	<b>19</b>	<b>.513</b>	<b>561</b>	<b>0</b>	<b>0</b>	<b>0</b>	<b>7</b>	<b>393.1</b>	<b>444</b>	<b>236</b>	<b>212</b>	<b>142</b>	<b>321</b>	<b>105</b>	<b>1.48</b>

# LANZADORES ACTIVOS TEMPORADA 2022

## GAXIOLA, AMÍLCAR

Amílcar Omar Gaxiola Salazar (Nació: Culiacán, Sinaloa, octubre 27, 1990)

Pitcher: Zurdo

AÑO	EQUIPO	PCLA	G	P	PCT	J	JI	JC	CJ	JS	IP	HA	CA	CL	BB	SO	HLD	WHIP
2011	SALTILLO	6.63	2	2	.500	21	3	0	0	0	38.0	44	30	28	17	28	0	1.61
2012	SAL-MIN	4.66	0	2	.000	34	1	0	0	0	29.0	30	18	15	19	21	6	1.69
2013	SAL-MIN	5.23	5	7	.417	22	16	1	0	0	86.0	90	56	50	44	56	0	1.56
2014	TABASCO	4.84	10	7	.588	20	19	3	0	0	102.1	116	59	55	49	42	0	1.61
2015	TABASCO	5.86	3	8	.273	18	14	0	0	0	81.1	107	61	53	35	27	0	1.75
2016	TAB-LAG	5.86	0	8	.000	14	14	0	0	0	63.0	84	48	41	24	37	0	1.71
2017	DURANGO	5.29	7	6	.538	17	17	1	0	0	85.0	104	54	50	38	51	0	1.67
2018.2	DURANGO	6.75	0	2	.000	4	2	0	0	0	5.1	9	8	4	4	3	0	2.44
2019	DURANGO	5.32	6	5	.545	20	16	0	0	0	91.1	107	61	54	39	55	0	1.60
2022	DUR-TIG	18.84	0	6	.000	8	4	0	0	0	14.1	33	30	30	11	9	0	3.07
<b>Totales:</b>	<b>10</b>	<b>5.74</b>	<b>33</b>	<b>53</b>	<b>.384</b>	<b>178</b>	<b>106</b>	<b>5</b>	<b>0</b>	<b>0</b>	<b>595.2</b>	<b>724</b>	<b>425</b>	<b>380</b>	<b>280</b>	<b>329</b>	<b>6</b>	<b>1.68</b>

## GERMEN, GONZÁLEZ

González Germen Figao (Nació: Guaymate, República Dominicana, septiembre 23, 1987)

Pitcher: Derecho

AÑO	EQUIPO	PCLA	G	P	PCT	J	JI	JC	CJ	JS	IP	HA	CA	CL	BB	SO	HLD	WHIP
2019	TABASCO	7.31	1	1	.500	15	0	0	0	4	16.0	27	14	13	8	15	0	2.19
2022	OAXACA	4.76	1	0	1.000	3	3	0	0	0	17.0	17	9	9	7	16	0	1.41
<b>Totales:</b>	<b>2</b>	<b>6.00</b>	<b>2</b>	<b>1</b>	<b>.667</b>	<b>18</b>	<b>3</b>	<b>0</b>	<b>0</b>	<b>4</b>	<b>33.0</b>	<b>44</b>	<b>23</b>	<b>22</b>	<b>15</b>	<b>31</b>	<b>0</b>	<b>1.79</b>

## GIL, ROMARIO

Óscar Romario Gil García (Nació: Culiacán, Sinaloa, septiembre 18, 1994)

Pitcher: Zurdo

AÑO	EQUIPO	PCLA	G	P	PCT	J	JI	JC	CJ	JS	IP	HA	CA	CL	BB	SO	HLD	WHIP
2017	MONCLOVA	9.58	0	0	.000	5	1	0	0	0	10.1	16	11	11	1	11	0	1.65
2018.1	PUEBLA	3.60	2	2	.500	9	9	0	0	0	40.0	37	21	16	18	40	0	1.38
2018.2	PUEBLA	2.47	4	0	1.000	8	8	0	0	0	43.2	39	15	12	12	27	0	1.17
2019	MONCLOVA	5.86	5	1	.833	18	10	0	0	0	63.0	70	42	41	22	59	0	1.46
2021	CAMPECHE	7.25	1	2	.333	8	8	0	0	0	36.0	49	31	29	8	25	0	1.58
2022	CAMPECHE	0.00	0	0	.000	1	0	0	0	0	1.0	0	0	0	1	0	0	1.00
<b>Totales:</b>	<b>5</b>	<b>5.06</b>	<b>12</b>	<b>5</b>	<b>.706</b>	<b>49</b>	<b>36</b>	<b>0</b>	<b>0</b>	<b>0</b>	<b>194.0</b>	<b>211</b>	<b>120</b>	<b>109</b>	<b>62</b>	<b>162</b>	<b>0</b>	<b>1.41</b>

## GÓMEZ, LEURIS

Leuris Ramón Gómez García (Nació: Moca, República Dominicana, octubre 20, 1986)

Pitcher: Derecho

AÑO	EQUIPO	PCLA	G	P	PCT	J	JI	JC	CJ	JS	IP	HA	CA	CL	BB	SO	HLD	WHIP
2018.1	LAGUNA	3.79	4	3	.571	11	11	0	0	0	57.0	75	28	24	13	47	0	1.54
2018.2	LAG-TIJ	3.65	4	4	.500	12	12	0	0	0	66.2	62	31	27	21	51	0	1.25
2019	LAR-TAB	6.51	2	5	.285	13	13	0	0	0	65.0	99	50	47	13	60	0	1.72
2021	LAGUNA	4.15	1	1	.500	3	3	0	0	0	13.0	12	6	6	3	14	0	1.15
2022	LEÓN	4.47	1	3	.250	11	11	0	0	0	48.1	57	33	24	14	41	0	1.47
<b>Totales:</b>	<b>4</b>	<b>4.61</b>	<b>12</b>	<b>16</b>	<b>.429</b>	<b>50</b>	<b>50</b>	<b>0</b>	<b>0</b>	<b>0</b>	<b>250.0</b>	<b>305</b>	<b>148</b>	<b>128</b>	<b>64</b>	<b>213</b>	<b>0</b>	<b>1.48</b>

## GÓMEZ, YAPSON

Yapson Guillermo Gómez Mosquero (Nació: Táchira, Venezuela, octubre 2, 1993)

Pitcher: Zurdo

AÑO	EQUIPO	PCLA	G	P	PCT	J	JI	JC	CJ	JS	IP	HA	CA	CL	BB	SO	HLD	WHIP
2021	TIJ-TIG-MEX	3.47	2	1	.667	15	2	0	0	1	23.1	20	10	9	5	20	3	1.07
2022	VERACRUZ	1.96	3	1	.750	40	0	0	0	21	41.1	33	12	9	8	30	0	0.99
<b>Totales:</b>	<b>2</b>	<b>2.50</b>	<b>5</b>	<b>2</b>	<b>.714</b>	<b>55</b>	<b>2</b>	<b>0</b>	<b>0</b>	<b>22</b>	<b>64.2</b>	<b>53</b>	<b>22</b>	<b>18</b>	<b>13</b>	<b>50</b>	<b>3</b>	<b>1.02</b>

**GONZÁLES, BRADLEY**

Bradley Kenneth Wheeler González (Nació: Sacramento, California, EUA, abril 18, 1996)

Pitcher: Derecho

AÑO	EQUIPO	PCLA	G	P	PCT	J	JI	JC	CJ	JS	IP	HA	CA	CL	BB	SO	HLD	WHIP
2021	MONCLOVA	6.00	0	0	.000	4	0	0	0	0	3.0	4	2	2	2	2	0	2.00
2022	LEÓN	6.44	1	2	.333	16	4	0	0	0	29.1	31	21	21	22	28	3	1.81
<b>Totales:</b>	<b>2</b>	<b>6.40</b>	<b>1</b>	<b>2</b>	<b>.000</b>	<b>20</b>	<b>4</b>	<b>0</b>	<b>0</b>	<b>0</b>	<b>32.1</b>	<b>35</b>	<b>23</b>	<b>23</b>	<b>24</b>	<b>30</b>	<b>3</b>	<b>1.82</b>

**GONZÁLEZ, ADRIÁN**

Adrián González Reyes (Nació: San Pedro Garza García, Nuevo León, agosto 17, 1996)

Pitcher: Derecho

AÑO	EQUIPO	PCLA	G	P	PCT	J	JI	JC	CJ	JS	IP	HA	CA	CL	BB	SO	HLD	WHIP
2022	VERACRUZ	13.50	0	1	.000	4	1	0	0	0	4.0	9	6	6	8	3	0	4.25
<b>Totales:</b>	<b>1</b>	<b>13.50</b>	<b>0</b>	<b>1</b>	<b>.000</b>	<b>4</b>	<b>1</b>	<b>0</b>	<b>0</b>	<b>0</b>	<b>4.0</b>	<b>9</b>	<b>6</b>	<b>6</b>	<b>8</b>	<b>3</b>	<b>0</b>	<b>4.25</b>

**GONZÁLEZ, ÉDGAR**

Édgar Gerardo González Elizondo (Nació: San Nicolás de los Garza, Nuevo León, febrero 23, 1983)

Pitcher: Derecho

AÑO	EQUIPO	PCLA	G	P	PCT	J	JI	JC	CJ	JS	IP	HA	CA	CL	BB	SO	HLD	WHIP
2010	MONTERREY	3.18	1	1	.500	3	3	0	0	0	17.0	17	6	6	6	9	0	1.35
2012	MONTERREY	2.84	2	2	.500	6	6	1	0	0	31.2	37	16	10	4	25	0	1.29
2015	MONTERREY	4.90	4	12	.250	23	23	1	0	0	121.1	135	76	66	28	65	0	1.34
2016	MONTERREY	3.20	10	2	.833	21	21	0	0	0	121.0	124	48	43	25	57	0	1.23
2017	MONTERREY	2.94	6	2	.750	19	19	0	0	0	95.0	97	38	31	23	52	0	1.26
2018.1	MONTERREY	5.26	2	2	.500	11	11	0	0	0	53.0	73	34	31	10	27	0	1.57
2018.2	MONTERREY	2.83	7	2	.778	11	10	0	0	0	57.1	49	18	18	8	23	0	0.99
2019	MONTERREY	5.53	12	5	.706	24	23	0	0	0	112.1	146	73	69	28	71	0	1.55
2021	VER-MVA	7.56	2	7	.222	14	12	0	0	0	50.0	72	44	42	20	33	0	1.84
2022	SALTILLO	6.75	1	4	.200	20	13	0	0	0	58.2	85	56	44	24	43	2	1.86
<b>Totales:</b>	<b>9</b>	<b>4.51</b>	<b>47</b>	<b>39</b>	<b>.547</b>	<b>152</b>	<b>141</b>	<b>2</b>	<b>0</b>	<b>0</b>	<b>717.1</b>	<b>835</b>	<b>409</b>	<b>360</b>	<b>176</b>	<b>405</b>	<b>2</b>	<b>1.40</b>

**GONZÁLEZ, FELIPE**

Felipe González Rodríguez (Nació: Guadalupe, Nuevo León, agosto 15, 1991)

Pitcher: Derecho

AÑO	EQUIPO	PCLA	G	P	PCT	J	JI	JC	CJ	JS	IP	HA	CA	CL	BB	SO	HLD	WHIP
2018.1	MONTERREY	4.40	4	4	.500	15	7	0	0	0	47.0	45	25	23	21	42	3	1.40
2018.2	MONTERREY	4.45	2	3	.400	25	1	0	0	0	32.1	29	18	16	13	37	6	1.30
2019	MONTERREY	3.22	3	0	1.000	52	0	0	0	1	50.1	46	22	18	23	57	18	1.37
2022	MONTERREY	4.15	0	0	.000	12	0	0	0	0	13.0	16	7	6	6	6	1	1.69
<b>Totales:</b>	<b>3</b>	<b>3.97</b>	<b>9</b>	<b>7</b>	<b>.563</b>	<b>104</b>	<b>8</b>	<b>0</b>	<b>0</b>	<b>1</b>	<b>142.2</b>	<b>136</b>	<b>72</b>	<b>63</b>	<b>63</b>	<b>142</b>	<b>28</b>	<b>1.39</b>

**GONZÁLEZ, JORGE**

Jorge Luis González Gálvez (Nació: Guadalajara, Jalisco, mayo 28, 1998)

Pitcher: Derecho

AÑO	EQUIPO	PCLA	G	P	PCT	J	JI	JC	CJ	JS	IP	HA	CA	CL	BB	SO	HLD	WHIP
2021	AGS	0.00	0	0	.000	1	0	0	0	0	1.1	1	0	0	0	0	0	0.75
2022	AGS	18.00	0	0	.000	1	0	0	0	0	1.0	3	2	2	0	0	0	3.00
<b>Totales:</b>	<b>2</b>	<b>7.71</b>	<b>0</b>	<b>0</b>	<b>.000</b>	<b>2</b>	<b>0</b>	<b>0</b>	<b>0</b>	<b>0</b>	<b>2.1</b>	<b>4</b>	<b>2</b>	<b>2</b>	<b>0</b>	<b>0</b>	<b>0</b>	<b>1.71</b>

**GONZÁLEZ, ORLANDO**

Orlando González Martín (Nació: Tepatitlán, Jalisco, noviembre 22, 2002)

Pitcher: Derecho

AÑO	EQUIPO	PCLA	G	P	PCT	J	JI	JC	CJ	JS	IP	HA	CA	CL	BB	SO	HLD	WHIP
2021	SALTILLO	6.35	0	0	.000	7	0	0	0	0	11.1	8	8	8	10	7	0	1.59
2022	SALTILLO	10.62	0	0	.000	14	1	0	0	0	20.1	31	29	24	16	19	0	2.31
<b>Totales:</b>	<b>1</b>	<b>9.09</b>	<b>0</b>	<b>0</b>	<b>.000</b>	<b>21</b>	<b>1</b>	<b>0</b>	<b>0</b>	<b>0</b>	<b>31.2</b>	<b>39</b>	<b>37</b>	<b>32</b>	<b>26</b>	<b>26</b>	<b>0</b>	<b>2.05</b>

## LANZADORES ACTIVOS TEMPORADA 2022

### GONZÁLEZ, SEVERINO

Severino Yunier González (Nació: Santiago, Panamá, septiembre 29, 1992)

Pitcher: Derecho

AÑO	EQUIPO	PCLA	G	P	PCT	J	JI	JC	CJ	JS	IP	HA	CA	CL	BB	SO	HLD	WHIP
2018.2	SALTILLO	23.14	0	2	.000	3	2	0	0	0	4.2	18	13	12	1	5	0	4.07
2022	OAXACA	6.00	0	1	.000	12	0	0	0	1	12.0	17	8	8	8	11	5	2.08
<b>Totales:</b>	<b>2</b>	<b>10.80</b>	<b>0</b>	<b>3</b>	<b>.000</b>	<b>15</b>	<b>2</b>	<b>0</b>	<b>0</b>	<b>1</b>	<b>16.2</b>	<b>35</b>	<b>21</b>	<b>20</b>	<b>9</b>	<b>16</b>	<b>5</b>	<b>2.64</b>

### GOODY, NICK

Nicholas Gunnar Goody (Nació: Orlando, Florida, EUA, julio 6, 1991)

Pitcher: Derecho

AÑO	EQUIPO	PCLA	G	P	PCT	J	JI	JC	CJ	JS	IP	HA	CA	CL	BB	SO	HLD	WHIP
2022	MONCLOVA	2.40	2	1	.667	14	0	0	0	2	15.0	11	4	4	5	24	4	1.07
<b>Totales:</b>	<b>1</b>	<b>2.40</b>	<b>2</b>	<b>1</b>	<b>.667</b>	<b>14</b>	<b>0</b>	<b>0</b>	<b>0</b>	<b>2</b>	<b>15.0</b>	<b>11</b>	<b>4</b>	<b>4</b>	<b>5</b>	<b>24</b>	<b>4</b>	<b>1.07</b>

### GRACIA, ARIEL

Ariel Humberto Gracia Álvarez (Nació: Ciudad Obregón, Sonora, septiembre 17, 1994)

Pitcher: Zurdo

AÑO	EQUIPO	PCLA	G	P	PCT	J	JI	JC	CJ	JS	IP	HA	CA	CL	BB	SO	HLD	WHIP
2016	MÉXICO	13.50	0	0	.000	2	0	0	0	0	2.2	2	4	4	3	0	0	1.88
2017	MEX-OAX	4.91	2	3	.400	18	6	0	0	0	40.1	50	24	22	17	27	2	1.66
2018.1	OAXACA	6.60	1	1	.500	10	1	0	0	0	15.0	24	15	11	13	16	0	2.47
2018.2	OAXACA	5.63	0	0	.000	15	0	0	0	0	16.0	22	10	10	8	14	1	1.88
2021	OAXACA	5.04	2	2	.500	24	0	0	0	0	25.0	34	15	14	7	16	3	1.64
2022	OAXACA	5.33	1	2	.333	21	1	0	0	0	27.0	33	17	16	14	24	0	1.74
<b>Totales:</b>	<b>5</b>	<b>5.50</b>	<b>6</b>	<b>8</b>	<b>.429</b>	<b>90</b>	<b>8</b>	<b>0</b>	<b>0</b>	<b>0</b>	<b>126.0</b>	<b>165</b>	<b>85</b>	<b>77</b>	<b>62</b>	<b>97</b>	<b>6</b>	<b>1.80</b>

### GREEN, NICK

Nicholas Green (Nació: Fountain, Colorado, EUA, marzo 25, 1995)

Pitcher: Derecho

AÑO	EQUIPO	PCLA	G	P	PCT	J	JI	JC	CJ	JS	IP	HA	CA	CL	BB	SO	HLD	WHIP
2022	MONCLOVA	8.44	0	0	.000	6	1	0	0	0	5.1	6	5	5	6	7	0	2.25
<b>Totales:</b>	<b>1</b>	<b>8.44</b>	<b>0</b>	<b>0</b>	<b>.000</b>	<b>6</b>	<b>1</b>	<b>0</b>	<b>0</b>	<b>0</b>	<b>5.1</b>	<b>6</b>	<b>5</b>	<b>5</b>	<b>6</b>	<b>7</b>	<b>0</b>	<b>2.25</b>

### GREENE, CONNER

James Conner Greene (Nació: Santa Mónica, California, EUA, abril 4, 1995)

Pitcher: Derecho

AÑO	EQUIPO	PCLA	G	P	PCT	J	JI	JC	CJ	JS	IP	HA	CA	CL	BB	SO	HLD	WHIP
2022	MÉXICO	6.00	2	0	1.000	12	0	0	0	0	12.0	16	10	8	6	9	4	1.83
<b>Totales:</b>	<b>1</b>	<b>6.00</b>	<b>2</b>	<b>0</b>	<b>1.000</b>	<b>12</b>	<b>0</b>	<b>0</b>	<b>0</b>	<b>0</b>	<b>12.0</b>	<b>16</b>	<b>10</b>	<b>8</b>	<b>6</b>	<b>9</b>	<b>4</b>	<b>1.83</b>

### GUDUÁN, REYMÍN

Reymín Yojairo Guduán García (Nació: San Pedro de Macoris, República Dominicana, marzo 16, 1992)

Pitcher: Zurdo

AÑO	EQUIPO	PCLA	G	P	PCT	J	JI	JC	CJ	JS	IP	HA	CA	CL	BB	SO	HLD	WHIP
2022	YUC-TIJ	3.94	1	3	.250	33	0	0	0	13	29.2	34	16	13	10	34	0	1.48
<b>Totales:</b>	<b>1</b>	<b>3.94</b>	<b>1</b>	<b>3</b>	<b>.250</b>	<b>33</b>	<b>0</b>	<b>0</b>	<b>0</b>	<b>13</b>	<b>29.2</b>	<b>34</b>	<b>16</b>	<b>13</b>	<b>10</b>	<b>34</b>	<b>0</b>	<b>1.48</b>

### GUERRA, JUNIOR

Junior J. Guerra (Nació: San Félix, Venezuela, enero 16, 1985)

Pitcher: Derecho

AÑO	EQUIPO	PCLA	G	P	PCT	J	JI	JC	CJ	JS	IP	HA	CA	CL	BB	SO	HLD	WHIP
2012	YUCATÁN	5.46	1	3	.250	5	5	0	0	0	28.0	26	17	17	22	20	0	1.71
2022	DOS LAREDOS	3.56	8	3	.727	16	16	0	0	0	83.1	82	36	33	38	87	0	1.44
<b>Totales:</b>	<b>2</b>	<b>4.04</b>	<b>9</b>	<b>6</b>	<b>.600</b>	<b>21</b>	<b>21</b>	<b>0</b>	<b>0</b>	<b>0</b>	<b>111.1</b>	<b>108</b>	<b>53</b>	<b>50</b>	<b>60</b>	<b>107</b>	<b>0</b>	<b>1.50</b>

**GUERRA, JAVY**

Luis Javier Guerra (Nació: Denton, Texas, EUA, octubre 31, 1985)

Pitcher: Derecho

AÑO	EQUIPO	PCLA	G	P	PCT	J	JI	JC	CJ	JS	IP	HA	CA	CL	BB	SO	HLD	WHIP
2022	TIJUANA	3.21	2	2	.500	31	0	0	0	0	28.0	19	11	10	15	31	5	1.21
<b>Totales:</b>	<b>1</b>	<b>3.21</b>	<b>2</b>	<b>2</b>	<b>.500</b>	<b>31</b>	<b>0</b>	<b>0</b>	<b>0</b>	<b>0</b>	<b>28.0</b>	<b>19</b>	<b>11</b>	<b>10</b>	<b>15</b>	<b>31</b>	<b>5</b>	<b>1.21</b>

**GUERRA, TONY**

Anthony Guerra Ochoa (Nació: Torrance, California, EUA, abril 3, 1989)

Pitcher: Derecho

AÑO	EQUIPO	PCLA	G	P	PCT	J	JI	JC	CJ	JS	IP	HA	CA	CL	BB	SO	HLD	WHIP
2015	SALTILLO	7.56	0	1	.000	11	0	0	0	0	8.1	13	9	7	6	2	0	2.28
2016	ÁGUILA-VER	3.72	2	2	.500	38	0	0	0	0	36.1	44	18	15	16	22	4	1.65
2018.1	DOS LAREDOS	3.24	2	3	.400	21	5	0	0	0	41.2	39	17	15	23	24	3	1.49
2018.2	DOS LAREDOS	6.26	1	1	.500	17	0	0	0	0	23.0	28	16	16	12	3	4	1.74
2019	LEO-TAB-DUR	13.50	2	1	.667	20	0	0	0	0	15.1	21	24	23	20	15	1	2.67
2022	CAMPECHE	33.75	0	1	.000	1	1	0	0	0	1.1	5	8	5	3	0	0	6.00
<b>Totales:</b>	<b>5</b>	<b>5.79</b>	<b>7</b>	<b>9</b>	<b>.438</b>	<b>108</b>	<b>6</b>	<b>0</b>	<b>0</b>	<b>0</b>	<b>126.0</b>	<b>150</b>	<b>92</b>	<b>81</b>	<b>80</b>	<b>66</b>	<b>12</b>	<b>1.83</b>

**GUERRERO, DANIEL**

Daniel Guerrero Torres (Nació: Tecuala, Nayarit, julio 21, 1985)

Pitcher: Derecho

AÑO	EQUIPO	PCLA	G	P	PCT	J	JI	JC	CJ	JS	IP	HA	CA	CL	BB	SO	HLD	WHIP
2011	SALTILLO	7.88	2	4	.333	18	12	0	0	0	64.0	90	59	56	27	48	0	1.83
2012	SALTILLO	4.85	5	2	.714	16	10	0	0	0	55.2	56	34	30	21	28	1	1.38
2013	SALTILLO	4.29	8	4	.667	15	15	1	0	0	71.1	70	37	34	34	43	0	1.46
2015	OAXACA	5.40	0	0	.000	2	1	0	0	0	8.1	11	5	5	1	8	0	1.44
2016	OAXACA	5.25	6	6	.500	21	21	0	0	0	94.1	114	58	55	48	61	0	1.72
2017	OAXACA	4.50	3	10	.231	22	22	0	0	0	118.0	146	69	59	45	61	0	1.62
2018.1	OAX-TAB	6.04	2	7	.222	11	11	0	0	0	50.2	60	36	34	21	33	0	1.60
2018.2	TAB-DUR	8.37	2	5	.286	10	8	0	0	0	33.1	51	36	31	13	25	0	1.92
2019	LEÓN	7.62	1	4	.200	30	5	0	0	0	56.2	79	54	48	30	46	2	1.92
2021	AGS	16.50	0	1	.000	4	2	0	0	0	6.0	14	11	11	4	2	0	3.00
2022	AGS	8.25	2	0	1.000	10	0	0	0	0	12.0	16	11	11	6	12	0	1.83
<b>Totales:</b>	<b>10</b>	<b>5.91</b>	<b>31</b>	<b>43</b>	<b>.419</b>	<b>159</b>	<b>107</b>	<b>1</b>	<b>0</b>	<b>0</b>	<b>569.1</b>	<b>707</b>	<b>410</b>	<b>374</b>	<b>250</b>	<b>367</b>	<b>3</b>	<b>1.68</b>

**GUERRERO, JORDAN**

Jordan Andrew Guerrero (Nació: Oxnard, California, EUA, mayo 31, 1995)

Pitcher: Zurdo

AÑO	EQUIPO	PCLA	G	P	PCT	J	JI	JC	CJ	JS	IP	HA	CA	CL	BB	SO	HLD	WHIP
2021	LAGUNA	5.81	2	3	.400	11	9	0	0	0	48.0	51	38	31	19	27	0	1.46
2022	LAGUNA	7.92	1	2	.333	9	4	0	0	0	25.0	25	22	22	18	7	0	1.72
<b>Totales:</b>	<b>2</b>	<b>6.53</b>	<b>3</b>	<b>5</b>	<b>.375</b>	<b>20</b>	<b>13</b>	<b>0</b>	<b>0</b>	<b>0</b>	<b>73.0</b>	<b>76</b>	<b>60</b>	<b>53</b>	<b>37</b>	<b>34</b>	<b>0</b>	<b>1.55</b>

**GURKA, JASON**

Jason Isidore Gurka (Nació: Houston, Texas, EUA, enero 10, 1988)

Pitcher: Derecho

AÑO	EQUIPO	PCLA	G	P	PCT	J	JI	JC	CJ	JS	IP	HA	CA	CL	BB	SO	HLD	WHIP
2018.2	MONCLOVA	3.12	6	0	1.000	14	6	0	0	0	40.1	39	16	14	10	25	1	1.23
2019	MONCLOVA	6.39	2	1	.667	16	5	0	0	0	25.1	39	21	18	9	22	1	1.89
2021	GDL	8.56	0	1	.000	16	0	0	0	0	13.2	19	14	13	8	9	2	1.98
2022	GDL	6.52	1	1	.500	41	0	0	0	2	29.0	37	23	21	22	36	7	2.03
<b>Totales:</b>	<b>4</b>	<b>5.48</b>	<b>9</b>	<b>3</b>	<b>.750</b>	<b>87</b>	<b>11</b>	<b>0</b>	<b>0</b>	<b>2</b>	<b>108.1</b>	<b>134</b>	<b>74</b>	<b>66</b>	<b>49</b>	<b>92</b>	<b>11</b>	<b>1.68</b>



# LANZADORES ACTIVOS TEMPORADA 2022

## GUSMÁN, ADRIÁN

Adrián Guzmán López (Nació: Ensenada, Baja California, agosto 5, 1991)

Pitcher: Zurdo

AÑO	EQUIPO	PCLA	G	P	PCT	J	J1	JC	CJ	JS	IP	HA	CA	CL	BB	SO	HLD	WHIP
2012	MONTERREY	7.36	0	0	.000	14	0	0	0	0	18.1	26	19	15	7	17	1	1.80
2014	MONTERREY	9.00	0	4	.000	13	2	0	0	0	29.0	43	31	29	12	16	1	1.90
2015	CD DEL CARMEN	2.13	3	0	1.000	14	4	0	0	0	38.0	35	11	9	11	30	0	1.21
2016	MONTERREY	3.52	1	0	1.000	15	1	0	0	0	23.0	18	11	9	11	7	0	1.26
2017	MONTERREY	4.73	3	0	1.000	24	2	0	0	0	40.0	45	22	21	13	39	2	1.45
2019	MONTERREY	2.93	3	0	1.000	44	1	0	0	0	40.0	34	13	13	15	33	9	1.23
2021	MONTERREY	3.95	3	2	.600	18	6	0	0	0	41.0	56	29	18	10	27	1	1.61
2022	MONTERREY	6.08	1	2	.333	20	8	0	0	0	40.0	51	28	27	15	35	4	1.65
<b>Totales:</b>	<b>8</b>	<b>4.71</b>	<b>14</b>	<b>8</b>	<b>.636</b>	<b>162</b>	<b>24</b>	<b>0</b>	<b>0</b>	<b>0</b>	<b>269.1</b>	<b>308</b>	<b>164</b>	<b>141</b>	<b>94</b>	<b>204</b>	<b>18</b>	<b>1.49</b>

## GUTIÉRREZ, BRANDON

Brandon Alejandro Gutiérrez Guerrero (Nació: Saltillo, Coahuila, abril 18, 2000)

Pitcher: Zurdo

AÑO	EQUIPO	PCLA	G	P	PCT	J	J1	JC	CJ	JS	IP	HA	CA	CL	BB	SO	HLD	WHIP
2021	SALTILLO	0.00	0	0	.000	1	0	0	0	0	1.2	2	2	0	1	1	0	1.80
2022	SALTILLO	0.00	0	0	.000	1	0	0	0	0	1.0	0	0	0	1	0	0	1.00
<b>Totales:</b>	<b>2</b>	<b>0.00</b>	<b>0</b>	<b>0</b>	<b>.000</b>	<b>2</b>	<b>0</b>	<b>0</b>	<b>0</b>	<b>0</b>	<b>2.2</b>	<b>2</b>	<b>2</b>	<b>0</b>	<b>2</b>	<b>1</b>	<b>0</b>	<b>1.50</b>

## GUTIÉRREZ, DAVID

Luis David Gutiérrez Flores (Nació: Guamúchil, Sinaloa, agosto 18, 1993)

Pitcher: Derecho

AÑO	EQUIPO	PCLA	G	P	PCT	J	J1	JC	CJ	JS	IP	HA	CA	CL	BB	SO	HLD	WHIP
2015	TABASCO	6.43	0	0	.000	12	0	0	0	0	14.0	19	10	10	4	10	0	1.64
2016	TABASCO	4.54	1	5	.167	27	2	0	0	0	33.2	40	20	17	20	22	1	1.76
2017	TABASCO	7.98	2	2	.500	23	0	0	0	0	29.1	48	28	26	14	16	0	2.11
2018.1	TABASCO	4.28	1	0	1.000	21	0	0	0	0	27.1	30	15	13	10	15	3	1.46
2018.2	TAB-YUC	5.75	1	0	1.000	20	0	0	0	0	20.1	22	13	13	11	18	3	1.62
2019	YUCATÁN	7.11	0	0	.000	7	0	0	0	0	6.1	12	7	5	0	7	2	1.89
2021	YUCATÁN	1.07	6	1	.857	34	0	0	0	1	33.2	17	5	4	9	27	8	0.77
2022	YUCATÁN	3.92	3	4	.429	40	0	0	0	1	39.0	45	18	17	8	32	6	1.36
<b>Totales:</b>	<b>7</b>	<b>4.63</b>	<b>14</b>	<b>12</b>	<b>.538</b>	<b>184</b>	<b>2</b>	<b>0</b>	<b>0</b>	<b>2</b>	<b>203.2</b>	<b>233</b>	<b>116</b>	<b>105</b>	<b>76</b>	<b>147</b>	<b>23</b>	<b>1.51</b>

## GUTIÉRREZ, DEMETRIO

Demetrio Josué Gutiérrez Bojórquez (Nació: Los Mochis, Sinaloa, febrero 14, 1990)

Pitcher: Zurdo

AÑO	EQUIPO	PCLA	G	P	PCT	J	J1	JC	CJ	JS	IP	HA	CA	CL	BB	SO	HLD	WHIP
2008	LAGUNA	4.26	0	0	.000	4	0	0	0	0	6.1	6	3	3	2	3	0	1.26
2009	LAGUNA	6.61	3	2	.600	34	0	0	0	1	47.2	60	35	35	12	29	1	1.51
2010	LAG-TAB	6.86	1	3	.250	13	8	0	0	0	40.2	59	33	31	28	20	1	2.14
2011	LAGUNA	6.72	5	3	.625	26	13	1	1	0	84.1	114	64	63	25	66	1	1.65
2012	LAGUNA	5.51	6	11	.353	22	21	0	0	0	117.2	145	77	72	36	66	0	1.54
2013	LAGUNA	7.36	1	0	1.000	8	0	0	0	0	3.2	8	3	3	0	3	0	2.18
2014	LAG-YUC	6.82	2	7	.222	25	10	0	0	0	64.2	100	58	49	25	33	0	1.93
2015	CDC-YUC	5.05	5	5	.500	23	18	0	0	0	92.2	116	60	52	34	59	0	1.62
2016	AGS	5.70	6	9	.400	22	22	0	0	0	128.0	162	85	81	32	67	0	1.52
2017	AGS-SAL	7.30	1	4	.200	23	8	0	0	0	53.0	84	54	43	24	34	0	2.04
2018.1	SALTILLO	5.33	2	1	.667	19	2	0	0	0	25.1	33	19	15	7	19	0	1.58
2018.2	SALTILLO	7.28	3	5	.375	11	10	0	0	0	47.0	68	41	38	16	26	0	1.79
2019	SALTILLO	4.44	2	2	.500	49	1	0	0	1	48.2	63	26	24	15	42	7	1.60
2021	CAMPECHE	3.98	1	4	.200	12	11	0	0	0	61.0	56	30	27	19	39	0	1.23
2022	CAMPECHE	7.01	3	3	.500	9	9	0	0	0	43.2	67	35	34	13	28	0	1.83
<b>Totales:</b>	<b>14</b>	<b>5.93</b>	<b>41</b>	<b>59</b>	<b>.410</b>	<b>300</b>	<b>133</b>	<b>1</b>	<b>1</b>	<b>2</b>	<b>864.1</b>	<b>1141</b>	<b>623</b>	<b>570</b>	<b>288</b>	<b>534</b>	<b>10</b>	<b>1.65</b>

**GUTIÉRREZ, GERARDO**

Gerardo Martín Gutiérrez Chable (Nació: Tecax, Yucatán, septiembre 15, 1998)

Pitcher: Derecho

AÑO	EQUIPO	PCLA	G	P	PCT	J	JI	JC	CJ	JS	IP	HA	CA	CL	BB	SO	HLD	WHIP
2018.1	DOS LAREDOS	3.75	0	1	.000	15	2	0	0	0	24.0	22	13	10	19	27	0	1.71
2018.2	DOS LAREDOS	17.05	0	1	.000	7	3	0	0	0	12.2	31	24	24	8	5	0	3.08
2019	DOS LAREDOS	9.77	1	1	.500	13	2	0	0	0	15.2	19	17	17	11	20	1	1.91
2021	DOS LAREDOS	5.10	1	6	.143	27	4	0	0	2	42.1	37	29	24	31	59	4	1.61
2022	DOS LAREDOS	5.40	5	0	1.000	22	2	0	0	0	40.0	42	25	24	18	24	2	1.50
<b>Totales:</b>	<b>4</b>	<b>6.61</b>	<b>7</b>	<b>9</b>	<b>.438</b>	<b>84</b>	<b>13</b>	<b>0</b>	<b>0</b>	<b>2</b>	<b>134.2</b>	<b>151</b>	<b>108</b>	<b>99</b>	<b>87</b>	<b>135</b>	<b>7</b>	<b>1.76</b>

**GUTIÉRREZ, SANTIAGO**

Santiago de Jesús Gutiérrez Núñez (Nació: Sahuayo, Michoacán, febrero 21, 1986)

Pitcher: Zurdo

AÑO	EQUIPO	PCLA	G	P	PCT	J	JI	JC	CJ	JS	IP	HA	CA	CL	BB	SO	HLD	WHIP
2008	YUCATÁN	5.11	0	1	.000	17	0	0	0	0	12.1	10	8	7	9	2	2	1.54
2010	YUCATÁN	2.75	0	1	.000	24	0	0	0	2	36.0	26	12	11	17	8	2	1.19
2011	YUCATÁN	4.68	4	4	.500	39	5	0	0	2	57.2	77	37	30	28	25	5	1.82
2012	YUCATÁN	4.86	2	2	.500	39	0	0	0	2	33.1	34	20	18	14	17	9	1.44
2013	YUC-SAL	6.51	1	2	.333	48	1	0	0	0	37.1	61	35	27	14	29	10	2.01
2014	SALTILLO	5.61	5	6	.455	23	21	0	0	0	96.1	102	64	60	64	56	0	1.72
2015	SALTILLO	4.16	8	7	.533	22	22	1	1	0	125.1	144	61	58	41	68	0	1.48
2016	SALTILLO	5.21	3	6	.333	19	19	0	0	0	95.0	114	56	55	37	71	0	1.59
2017	SALTILLO	7.26	2	9	.182	23	14	0	0	0	74.1	103	62	60	30	61	1	1.79
2018.1	SALTILLO	5.34	1	2	.333	35	0	0	0	0	28.2	31	17	17	11	25	13	1.47
2018.2	SALTILLO	2.48	3	0	1.000	29	0	0	0	0	29.0	31	10	8	10	20	9	1.41
2019	SAL-TIG	6.99	2	4	.333	36	4	0	0	0	46.1	49	38	36	30	41	5	1.71
2021	TIG-SAL	7.52	2	2	.500	28	3	0	0	0	26.1	39	24	22	20	16	3	2.24
2022	SLT-LAG	12.89	0	1	.000	20	0	0	0	0	14.2	23	21	21	7	8	2	2.05
<b>Totales:</b>	<b>13</b>	<b>5.43</b>	<b>33</b>	<b>47</b>	<b>.413</b>	<b>402</b>	<b>89</b>	<b>1</b>	<b>1</b>	<b>6</b>	<b>712.2</b>	<b>844</b>	<b>465</b>	<b>430</b>	<b>332</b>	<b>447</b>	<b>61</b>	<b>1.65</b>

**GUZMÁN, ANTONIO**

Antonio Guzmán Sena (Nació: San José, República Dominicana, diciembre 15, 1987)

Pitcher: Derecho

AÑO	EQUIPO	PCLA	G	P	PCT	J	JI	JC	CJ	JS	IP	HA	CA	CL	BB	SO	HLD	WHIP
2015	TABASCO	4.76	1	2	.333	9	8	0	0	0	39.2	41	21	21	19	38	0	1.51
2016	TABASCO	4.66	6	7	.462	18	18	1	0	0	96.2	89	53	50	39	102	0	1.32
2017	TABASCO	2.69	3	5	.375	41	10	0	0	0	73.2	53	29	22	20	68	5	1.11
2018.1	TABASCO	15.75	0	0	.000	3	1	0	0	0	4.0	7	7	7	2	5	0	2.25
2019	LAR-TAB	9.14	4	4	.500	36	3	0	0	1	44.1	48	48	45	30	47	4	1.76
2021	TABASCO	7.53	0	1	.000	9	0	0	0	0	14.1	18	13	12	10	18	0	1.95
2022	MTY-PUE	6.75	2	2	.500	18	0	0	0	0	16.0	22	13	12	13	18	0	2.19
<b>Totales:</b>	<b>7</b>	<b>5.26</b>	<b>16</b>	<b>21</b>	<b>.432</b>	<b>134</b>	<b>40</b>	<b>1</b>	<b>0</b>	<b>1</b>	<b>288.2</b>	<b>278</b>	<b>184</b>	<b>169</b>	<b>133</b>	<b>296</b>	<b>9</b>	<b>1.42</b>

**HALBOHN, KYLE**

Kyle William Halbohn (Nació: Massapequa, Nueva York, EUA, enero 19, 1993)

Pitcher: Derecho

AÑO	EQUIPO	PCLA	G	P	PCT	J	JI	JC	CJ	JS	IP	HA	CA	CL	BB	SO	HLD	WHIP
2022	CAMPECHE	7.24	1	1	.500	17	0	0	0	3	13.2	20	12	11	5	8	2	1.83
<b>Totales:</b>	<b>1</b>	<b>7.24</b>	<b>1</b>	<b>1</b>	<b>.500</b>	<b>17</b>	<b>0</b>	<b>0</b>	<b>0</b>	<b>3</b>	<b>13.2</b>	<b>20</b>	<b>12</b>	<b>11</b>	<b>5</b>	<b>8</b>	<b>2</b>	<b>1.83</b>

**HARMAN, CASEY**

Casey Richard Harman (Nació: Fort Myers, Florida, EUA, marzo 17, 1989)

Pitcher: Zurdo

AÑO	EQUIPO	PCLA	G	P	PCT	J	JI	JC	CJ	JS	IP	HA	CA	CL	BB	SO	HLD	WHIP
2019	PUEBLA	4.57	8	1	.889	13	13	0	0	0	69.0	75	36	35	15	54	0	1.30
2021	YUCATÁN	4.41	1	0	1.000	4	4	0	0	0	16.1	16	8	8	6	9	0	1.35
2022	LAGUNA	5.26	4	0	1.000	11	11	0	0	0	49.2	66	29	29	13	33	0	1.59
<b>Totales:</b>	<b>3</b>	<b>4.80</b>	<b>13</b>	<b>1</b>	<b>.929</b>	<b>28</b>	<b>28</b>	<b>0</b>	<b>0</b>	<b>0</b>	<b>135.0</b>	<b>157</b>	<b>73</b>	<b>72</b>	<b>34</b>	<b>96</b>	<b>0</b>	<b>1.41</b>

## LANZADORES ACTIVOS TEMPORADA 2022

### HARO, ESTEBAN

Rosario Esteban Haro Soto (Nació: Los Mochis, Sinaloa, noviembre 11, 1985)

Pitcher: Derecho

AÑO	EQUIPO	PCLA	G	P	PCT	J	JI	JC	CJ	JS	IP	HA	CA	CL	BB	SO	HLD	WHIP
2004	TIGRES-ANG	6.17	0	0	.000	17	5	0	0	0	42.1	50	31	29	27	16	*	1.81
2005	TIGRES-ANG	6.75	0	1	.000	2	0	0	0	0	2.2	2	2	2	2	1	0	1.50
2006	TIGRES-ANG	3.98	1	2	.333	10	0	0	0	0	20.1	19	10	9	8	10	1	1.33
2007	TIGRES QR	2.40	2	2	.500	50	0	0	0	0	60.0	63	26	16	23	43	7	1.43
2008	TIGRES QR	3.66	2	1	.667	34	2	0	0	0	46.2	50	25	19	19	16	5	1.48
2009	TIGRES QR	2.77	6	5	.545	52	0	0	0	3	55.1	43	18	17	23	22	14	1.19
2010	TIGRES QR	3.02	8	2	.800	46	0	0	0	0	44.2	44	17	15	19	27	7	1.41
2011	TIG QR-CAM	5.90	2	1	.667	42	1	0	0	1	39.2	47	26	26	18	35	10	1.64
2012	CAMPECHE	4.80	0	0	.000	40	0	0	0	0	30.0	33	17	16	8	27	9	1.37
2013	CAMPECHE	4.72	0	3	.000	45	0	0	0	0	34.1	45	27	18	9	27	7	1.57
2014	AGS	5.98	2	1	.667	46	0	0	0	0	40.2	46	29	27	13	33	6	1.45
2015	AGS	3.66	3	3	.500	56	0	0	0	1	46.2	54	22	19	20	28	11	1.59
2016	AGS-SAL	6.21	2	5	.286	55	0	0	0	0	42.0	50	29	29	23	38	23	1.74
2017	SALTILLO	6.69	3	3	.500	42	0	0	0	2	36.1	53	27	27	8	26	4	1.68
2018.1	SALTILLO	6.88	1	1	.500	28	0	0	0	0	17.0	23	13	13	6	10	6	1.71
2018.2	SAL-DUR	3.75	0	2	.000	29	0	0	0	0	24.0	28	12	10	7	10	7	1.46
2019	DURANGO	8.08	3	3	.500	45	0	0	0	1	39.0	57	36	35	12	20	11	1.77
2021	PUEBLA	5.47	0	2	.000	29	0	0	0	2	26.1	33	17	16	8	20	9	1.56
2022	PUEBLA	7.39	1	3	.250	38	0	0	0	3	31.2	52	30	26	17	18	11	2.18
<b>Totales:</b>	<b>18</b>	<b>4.88</b>	<b>36</b>	<b>40</b>	<b>.474</b>	<b>706</b>	<b>8</b>	<b>0</b>	<b>0</b>	<b>13</b>	<b>679.2</b>	<b>792</b>	<b>414</b>	<b>369</b>	<b>270</b>	<b>427</b>	<b>148</b>	<b>1.56</b>

### HARO, FRANCISCO

Francisco Arnoldo Haro Vázquez (Nació: Los Mochis, Sinaloa, febrero 17, 1997)

Pitcher: Derecho

AÑO	EQUIPO	PCLA	G	P	PCT	J	JI	JC	CJ	JS	IP	HA	CA	CL	BB	SO	HLD	WHIP
2015	CAMPECHE	4.67	0	0	.000	17	0	0	0	0	27.0	30	21	14	12	18	0	1.56
2016	CAMPECHE	4.50	1	0	1.000	20	0	0	0	0	26.0	34	13	13	10	21	0	1.69
2018.1	CAMPECHE	5.74	1	2	.333	18	0	0	0	0	26.2	36	18	17	8	20	1	1.65
2018.2	CAMPECHE	3.58	1	1	.500	26	0	0	0	1	27.2	29	15	11	11	13	5	1.45
2019	CAMPECHE	3.82	5	3	.625	76	0	0	0	0	70.2	69	32	30	18	54	12	1.23
2021	CAMPECHE	4.96	2	2	.500	18	0	0	0	0	16.1	15	11	9	6	18	4	1.29
2022	CAM-MEX	5.59	4	6	.400	19	17	0	0	0	93.1	117	63	58	20	76	0	1.47
<b>Totales:</b>	<b>6</b>	<b>4.75</b>	<b>14</b>	<b>14</b>	<b>.500</b>	<b>194</b>	<b>17</b>	<b>0</b>	<b>0</b>	<b>1</b>	<b>287.2</b>	<b>330</b>	<b>173</b>	<b>152</b>	<b>85</b>	<b>220</b>	<b>22</b>	<b>1.44</b>

### HART, DONNIE

Donnie Scott Hart (Nació: Bedford, Texas, EUA, septiembre 6, 1990)

Pitcher: Zurdo

AÑO	EQUIPO	PCLA	G	P	PCT	J	JI	JC	CJ	JS	IP	HA	CA	CL	BB	SO	HLD	WHIP
2022	DOS LAREDOS	1.88	1	1	.500	30	0	0	0	5	28.2	25	8	6	9	22	7	1.19
<b>Totales:</b>	<b>1</b>	<b>1.88</b>	<b>1</b>	<b>1</b>	<b>.500</b>	<b>30</b>	<b>0</b>	<b>0</b>	<b>0</b>	<b>5</b>	<b>28.2</b>	<b>25</b>	<b>8</b>	<b>6</b>	<b>9</b>	<b>22</b>	<b>7</b>	<b>1.19</b>

### HARTMAN, ZACH

Zachary Cornelisz Hartman (Nació: Modesto, California, EUA, enero 1, 1992)

Pitcher: Derecho

AÑO	EQUIPO	PCLA	G	P	PCT	J	JI	JC	CJ	JS	IP	HA	CA	CL	BB	SO	HLD	WHIP
2022	DURANGO	7.28	4	2	.667	34	0	0	0	3	29.2	39	25	24	18	21	2	1.92
<b>Totales:</b>	<b>1</b>	<b>7.28</b>	<b>4</b>	<b>2</b>	<b>.667</b>	<b>34</b>	<b>0</b>	<b>0</b>	<b>0</b>	<b>3</b>	<b>29.2</b>	<b>39</b>	<b>25</b>	<b>24</b>	<b>18</b>	<b>21</b>	<b>2</b>	<b>1.92</b>

**HEATH, DEUNTE**

Deunte Raymon Heath (Nació: Atlanta, Georgia, EUA, agosto 28, 1985)

Pitcher: Derecho

AÑO	EQUIPO	PCLA	G	P	PCT	J	JI	JC	CJ	JS	IP	HA	CA	CL	BB	SO	HLD	WHIP
2016	LAG-PUE	3.11	3	5	.375	45	0	0	0	3	46.1	37	18	16	11	51	13	1.04
2017	PUEBLA	3.30	3	2	.600	38	0	0	0	20	46.1	39	18	17	29	66	0	1.47
2022	MONCLOVA	2.84	3	0	1.000	25	0	0	0	0	25.1	13	9	8	11	33	10	0.95
<b>Totales:</b>	<b>3</b>	<b>3.13</b>	<b>9</b>	<b>7</b>	<b>.563</b>	<b>108</b>	<b>0</b>	<b>0</b>	<b>0</b>	<b>23</b>	<b>118.0</b>	<b>89</b>	<b>45</b>	<b>41</b>	<b>51</b>	<b>150</b>	<b>23</b>	<b>1.19</b>

**HEREDIA, FERROL**

Ferrol Heredia Lizárraga (Nació: Mazatlán, Sinaloa, noviembre 7, 1998)

Pitcher: Zurdo

AÑO	EQUIPO	PCLA	G	P	PCT	J	JI	JC	CJ	JS	IP	HA	CA	CL	BB	SO	HLD	WHIP
2021	VERACRUZ	7.82	0	1	.000	9	1	0	0	0	12.2	23	11	11	13	6	0	2.84
2022	YUCATÁN	4.50	0	0	.000	2	0	0	0	0	2.0	1	1	1	1	1	0	1.00
<b>Totales:</b>	<b>2</b>	<b>7.36</b>	<b>0</b>	<b>1</b>	<b>.000</b>	<b>11</b>	<b>1</b>	<b>0</b>	<b>0</b>	<b>0</b>	<b>14.2</b>	<b>24</b>	<b>12</b>	<b>12</b>	<b>14</b>	<b>7</b>	<b>0</b>	<b>2.59</b>

**HEREDIA, NICOLÁS**

Nicolás Asael Heredia Martínez (Nació: Culiacán, Sinaloa, octubre 7, 1992)

Pitcher: Derecho

AÑO	EQUIPO	PCLA	G	P	PCT	J	JI	JC	CJ	JS	IP	HA	CA	CL	BB	SO	HLD	WHIP
2013	MONTERREY	8.56	0	1	.000	8	0	0	0	0	13.2	16	13	13	7	8	0	1.68
2014	MONTERREY	5.01	0	0	.000	15	0	0	0	0	23.1	21	16	13	12	19	0	1.41
2015	TAMAULIPAS	3.32	6	3	.667	21	16	0	0	0	89.1	78	39	33	31	60	0	1.22
2016	CDC-MTY	10.29	0	0	.000	10	1	0	0	0	14.0	21	18	16	8	14	0	2.07
2017	MONTERREY	3.38	1	1	.500	15	0	0	0	0	21.1	24	8	8	8	24	0	1.50
2018.1	MONTERREY	5.14	1	0	1.000	19	1	0	0	0	21.0	25	14	12	11	23	0	1.71
2018.2	MONTERREY	5.29	2	4	.333	28	2	0	0	0	34.0	43	22	20	12	29	2	1.62
2019	MTY-LEO	8.22	2	1	.666	39	0	0	0	0	38.1	58	36	35	23	34	3	2.11
2021	TABASCO	5.61	2	5	.286	12	12	0	0	0	51.1	56	37	32	30	38	0	1.68
2022	VERACRUZ	3.22	0	4	.000	10	5	0	0	0	22.1	18	11	8	12	15	0	1.34
<b>Totales:</b>	<b>9</b>	<b>5.20</b>	<b>14</b>	<b>19</b>	<b>.424</b>	<b>177</b>	<b>37</b>	<b>0</b>	<b>0</b>	<b>0</b>	<b>328.2</b>	<b>360</b>	<b>214</b>	<b>190</b>	<b>154</b>	<b>264</b>	<b>5</b>	<b>1.56</b>

**HERMIDA, ROLANDO**

Rolando Hermida Domínguez (Nació: Cosamaloapan, Veracruz, febrero 19, 2003)

Pitcher: Derecho

AÑO	EQUIPO	PCLA	G	P	PCT	J	JI	JC	CJ	JS	IP	HA	CA	CL	BB	SO	HLD	WHIP
2022	VERACRUZ	9.00	0	0	.000	3	0	0	0	0	3.0	2	3	3	3	1	0	1.67
<b>Totales:</b>	<b>1</b>	<b>9.00</b>	<b>0</b>	<b>0</b>	<b>.000</b>	<b>3</b>	<b>0</b>	<b>0</b>	<b>0</b>	<b>0</b>	<b>3.0</b>	<b>2</b>	<b>3</b>	<b>3</b>	<b>3</b>	<b>1</b>	<b>0</b>	<b>1.67</b>

**HERNÁNDEZ, ALEMAO**

Antonio Alemao Hernández Reyes (Nació: Guadalajara, Jalisco, septiembre 27, 1999)

Pitcher: Zurdo

AÑO	EQUIPO	PCLA	G	P	PCT	J	JI	JC	CJ	JS	IP	HA	CA	CL	BB	SO	HLD	WHIP
2021	MÉXICO	4.69	4	2	.667	22	4	0	0	0	40.1	42	21	21	14	25	0	1.39
2022	MÉXICO	5.79	4	3	.571	15	12	0	0	0	60.2	83	39	39	22	36	0	1.73
<b>Totales:</b>	<b>2</b>	<b>5.35</b>	<b>8</b>	<b>5</b>	<b>.615</b>	<b>37</b>	<b>16</b>	<b>0</b>	<b>0</b>	<b>0</b>	<b>101.0</b>	<b>125</b>	<b>60</b>	<b>60</b>	<b>36</b>	<b>61</b>	<b>0</b>	<b>1.59</b>

**HERNÁNDEZ, CARLOS**

Carlos Daniel Hernández (Nació: Santa Clara, California, EUA, marzo 4, 1987)

Pitcher: Zurdo

AÑO	EQUIPO	PCLA	G	P	PCT	J	JI	JC	CJ	JS	IP	HA	CA	CL	BB	SO	HLD	WHIP
2017	TIJUANA	2.67	10	2	.833	18	17	0	0	0	97.2	94	32	29	15	65	0	1.12
2018.1	TIJUANA	2.64	8	2	.800	11	11	0	0	0	58.0	54	18	17	5	30	0	1.02
2018.2	TIJUANA	4.50	2	1	.667	9	9	0	0	0	44.0	52	22	22	9	39	0	1.39
2019	TIJUANA	3.95	6	3	.667	18	17	0	0	0	73.0	89	41	32	17	66	0	1.45
2021	TIJUANA	4.62	3	4	.429	10	10	0	0	0	50.2	57	28	26	8	42	0	1.28
2022	TIJUANA	3.63	8	0	1.000	27	2	0	0	0	44.2	48	19	18	6	35	0	1.21
<b>Totales:</b>	<b>5</b>	<b>3.52</b>	<b>37</b>	<b>12</b>	<b>.755</b>	<b>93</b>	<b>66</b>	<b>0</b>	<b>0</b>	<b>0</b>	<b>368.0</b>	<b>394</b>	<b>160</b>	<b>144</b>	<b>60</b>	<b>277</b>	<b>0</b>	<b>1.23</b>

## LANZADORES ACTIVOS TEMPORADA 2022

### HERNÁNDEZ, FELIPE

Felipe de Jesús Hernández (Nació: Guadalajara, Jalisco, junio 26, 1994)

Pitcher: Zurdo

AÑO	EQUIPO	PCLA	G	P	PCT	J	Jl	JC	CJ	JS	IP	HA	CA	CL	BB	SO	HLD	WHIP
2021	TIGRES QR	13.50	0	0	.000	4	1	0	0	0	4.2	3	7	7	9	3	0	2.57
2022	CAMPECHE	11.05	0	3	.000	9	2	0	0	0	14.2	24	20	18	17	14	0	2.80
<b>Totales:</b>	<b>2</b>	<b>11.63</b>	<b>0</b>	<b>3</b>	<b>.000</b>	<b>13</b>	<b>3</b>	<b>0</b>	<b>0</b>	<b>0</b>	<b>19.1</b>	<b>27</b>	<b>27</b>	<b>25</b>	<b>26</b>	<b>17</b>	<b>0</b>	<b>2.74</b>

### HERNÁNDEZ, JULIO

Luis Julio Armando Hernández (Nació: Minatitlán, Veracruz, mayo 16, 1996)

Pitcher: Derecho

AÑO	EQUIPO	PCLA	G	P	PCT	J	Jl	JC	CJ	JS	IP	HA	CA	CL	BB	SO	HLD	WHIP
2017	PUEBLA	2.25	0	0	.000	3	0	0	0	0	4.0	3	2	1	3	2	0	1.50
2021	PUEBLA	7.71	1	0	1.000	22	0	0	0	0	23.1	34	24	20	13	14	2	2.01
2022	VERACRUZ	43.20	0	1	.000	4	0	0	0	0	1.2	12	9	8	1	0	0	7.80
<b>Totales:</b>	<b>3</b>	<b>9.00</b>	<b>1</b>	<b>1</b>	<b>.500</b>	<b>29</b>	<b>0</b>	<b>0</b>	<b>0</b>	<b>0</b>	<b>29.0</b>	<b>49</b>	<b>35</b>	<b>29</b>	<b>17</b>	<b>16</b>	<b>2</b>	<b>2.28</b>

### HERNÁNDEZ, MIGUEL

Miguel Antonio Hernández (Nació: Santo Domingo, República Dominicana, noviembre 3, 1995)

Pitcher: Derecho

AÑO	EQUIPO	PCLA	G	P	PCT	J	Jl	JC	CJ	JS	IP	HA	CA	CL	BB	SO	HLD	WHIP
2022	LEÓN	11.88	0	1	.000	3	3	0	0	0	8.1	10	11	11	9	4	0	2.28
<b>Totales:</b>	<b>1</b>	<b>11.88</b>	<b>0</b>	<b>1</b>	<b>.000</b>	<b>3</b>	<b>3</b>	<b>0</b>	<b>0</b>	<b>0</b>	<b>8.1</b>	<b>10</b>	<b>11</b>	<b>11</b>	<b>9</b>	<b>4</b>	<b>0</b>	<b>2.28</b>

### HERNÁNDEZ, RICARDO

Ricardo Abel Hernández Herrera (Nació: Cuernavaca, Morelos, febrero 4, 1998)

Pitcher: Derecho

AÑO	EQUIPO	PCLA	G	P	PCT	J	Jl	JC	CJ	JS	IP	HA	CA	CL	BB	SO	HLD	WHIP
2021	MÉXICO	6.46	1	0	1.000	11	0	0	0	0	15.1	18	11	11	11	11	2	1.89
2022	MEX-AGS	6.75	1	1	.500	19	2	0	0	0	28.0	28	22	21	20	19	1	1.71
<b>Totales:</b>	<b>2</b>	<b>6.64</b>	<b>2</b>	<b>1</b>	<b>.667</b>	<b>30</b>	<b>2</b>	<b>0</b>	<b>0</b>	<b>0</b>	<b>43.1</b>	<b>46</b>	<b>33</b>	<b>32</b>	<b>31</b>	<b>30</b>	<b>3</b>	<b>1.77</b>

### HERRERA, ALSIS

Alsis Alberto Herrera Herrera (Nació: San Juan de la Maguana, República Dominicana, mayo 25, 1992)

Pitcher: Zurdo

AÑO	EQUIPO	PCLA	G	P	PCT	J	Jl	JC	CJ	JS	IP	HA	CA	CL	BB	SO	HLD	WHIP
2022	MÉXICO	54.00	0	0	.000	1	1	0	0	0	0.2	5	4	4	1	1	0	9.00
<b>Totales:</b>	<b>1</b>	<b>54.00</b>	<b>0</b>	<b>0</b>	<b>.000</b>	<b>1</b>	<b>1</b>	<b>0</b>	<b>0</b>	<b>0</b>	<b>0.2</b>	<b>5</b>	<b>4</b>	<b>4</b>	<b>1</b>	<b>1</b>	<b>0</b>	<b>9.00</b>

### HERRERA, ANTHONY

Anthony Keith Herrera (Nació: Houston, Texas, EUA, marzo 4, 1995)

Pitcher: Derecho

AÑO	EQUIPO	PCLA	G	P	PCT	J	Jl	JC	CJ	JS	IP	HA	CA	CL	BB	SO	HLD	WHIP
2021	TIJUANA	2.51	2	0	1.000	26	0	0	0	0	28.2	21	8	8	7	27	2	0.98
2022	TIJUANA	2.27	0	0	.000	28	0	0	0	1	31.2	23	9	8	7	30	0	0.95
<b>Totales:</b>	<b>2</b>	<b>2.38</b>	<b>2</b>	<b>0</b>	<b>1.000</b>	<b>54</b>	<b>0</b>	<b>0</b>	<b>0</b>	<b>1</b>	<b>60.1</b>	<b>44</b>	<b>17</b>	<b>16</b>	<b>14</b>	<b>57</b>	<b>2</b>	<b>0.96</b>

### HEYER, KURT

Kurt Wolfgang Heyer (Nació: Huntington Beach, California, EUA, enero 23, 1991)

Pitcher: Derecho

AÑO	EQUIPO	PCLA	G	P	PCT	J	Jl	JC	CJ	JS	IP	HA	CA	CL	BB	SO	HLD	WHIP
2021	PUEBLA	12.46	2	0	1.000	3	1	0	0	0	4.1	7	6	6	2	6	0	2.08
2022	PUEBLA	4.59	7	2	.778	17	16	1	0	0	82.1	88	46	42	28	51	1	1.41
<b>Totales:</b>	<b>2</b>	<b>4.98</b>	<b>9</b>	<b>2</b>	<b>.818</b>	<b>20</b>	<b>17</b>	<b>1</b>	<b>0</b>	<b>0</b>	<b>86.2</b>	<b>95</b>	<b>52</b>	<b>48</b>	<b>30</b>	<b>57</b>	<b>1</b>	<b>1.44</b>

### HIGUERA, JULIANDRY

Juliandry José Higuera García (Nació: Falcón, Venezuela, septiembre 6, 1994)

Pitcher: Zurdo

AÑO	EQUIPO	PCLA	G	P	PCT	J	Jl	JC	CJ	JS	IP	HA	CA	CL	BB	SO	HLD	WHIP
2022	SALTILLO	31.50	0	1	.000	3	0	0	0	0	2.0	8	9	7	2	0	1	5.00
<b>Totales:</b>	<b>1</b>	<b>31.50</b>	<b>0</b>	<b>1</b>	<b>.000</b>	<b>3</b>	<b>0</b>	<b>0</b>	<b>0</b>	<b>0</b>	<b>2.0</b>	<b>8</b>	<b>9</b>	<b>7</b>	<b>2</b>	<b>0</b>	<b>1</b>	<b>5.00</b>

**HIRAMA, RINTARO**

Rintaro Hirama (Nació: Tokio, Japón, mayo 31, 1994)

Pitcher: Derecho

AÑO	EQUIPO	PCLA	G	P	PCT	J	JI	JC	CJ	JS	IP	HA	CA	CL	BB	SO	HLD	WHIP
2022	MEX-OAX	7.58	1	3	.250	5	5	0	0	0	19.0	29	17	16	11	11	0	2.11
<b>Totales:</b>	<b>1</b>	<b>7.58</b>	<b>1</b>	<b>3</b>	<b>.250</b>	<b>5</b>	<b>5</b>	<b>0</b>	<b>0</b>	<b>0</b>	<b>19.0</b>	<b>29</b>	<b>17</b>	<b>16</b>	<b>11</b>	<b>11</b>	<b>0</b>	<b>2.11</b>

**HOLMBERG, DAVID**

David Andrew Holmberg (Nació: Houston, Texas, EUA, julio 19, 1991)

Pitcher: Zurdo

AÑO	EQUIPO	PCLA	G	P	PCT	J	JI	JC	CJ	JS	IP	HA	CA	CL	BB	SO	HLD	WHIP
2021	SALTILLO	3.60	0	0	.000	4	3	0	0	0	20.0	14	8	8	9	20	0	1.15
2022	PUEBLA	6.86	1	1	.500	5	5	0	0	0	19.2	31	15	15	7	12	0	1.93
<b>Totales:</b>	<b>2</b>	<b>5.21</b>	<b>1</b>	<b>1</b>	<b>.500</b>	<b>9</b>	<b>8</b>	<b>0</b>	<b>0</b>	<b>0</b>	<b>39.2</b>	<b>45</b>	<b>23</b>	<b>23</b>	<b>16</b>	<b>32</b>	<b>0</b>	<b>1.53</b>

**HUERTA, JESÚS**

Jesús Abelardo Huerta Herrera (Nació: Hermosillo, Sonora, septiembre 28, 1994)

Pitcher: Derecho

AÑO	EQUIPO	PCLA	G	P	PCT	J	JI	JC	CJ	JS	IP	HA	CA	CL	BB	SO	HLD	WHIP
2017	SALTILLO	7.02	1	0	1.000	12	1	0	0	0	16.2	23	19	13	13	10	0	2.16
2018.1	SALTILLO	10.13	0	0	.000	6	0	0	0	0	8.0	12	9	9	2	3	0	1.75
2018.2	SALTILLO	7.23	0	2	.000	12	2	0	0	0	18.2	28	20	15	11	10	0	1.96
2021	PUEBLA	6.85	0	0	.000	19	0	0	0	0	23.2	32	19	18	7	17	1	1.65
2022	PUEBLA	8.66	1	0	1.000	16	2	0	0	0	17.2	30	17	17	12	15	0	2.38
<b>Totales:</b>	<b>4</b>	<b>7.65</b>	<b>2</b>	<b>2</b>	<b>.500</b>	<b>65</b>	<b>5</b>	<b>0</b>	<b>0</b>	<b>0</b>	<b>84.2</b>	<b>125</b>	<b>84</b>	<b>72</b>	<b>45</b>	<b>55</b>	<b>1</b>	<b>2.00</b>

**HUFF, DAVID**

David Gregory Huff (Nació: Huntington Beach, California, EUA, agosto 22, 1984)

Pitcher: Zurdo

AÑO	EQUIPO	PCLA	G	P	PCT	J	JI	JC	CJ	JS	IP	HA	CA	CL	BB	SO	HLD	WHIP
2022	MÉXICO	4.86	6	1	.857	21	11	0	0	1	74.0	83	41	40	30	53	1	1.53
<b>Totales:</b>	<b>1</b>	<b>4.86</b>	<b>6</b>	<b>1</b>	<b>.857</b>	<b>21</b>	<b>11</b>	<b>0</b>	<b>0</b>	<b>1</b>	<b>74.0</b>	<b>83</b>	<b>41</b>	<b>40</b>	<b>30</b>	<b>53</b>	<b>1</b>	<b>1.53</b>

**HURTADO, ÓSCAR**

Óscar Asir Hurtado Rodríguez (Nació: Tijuana, Baja California, octubre 26, 1988)

Pitcher: Derecho

AÑO	EQUIPO	PCLA	G	P	PCT	J	JI	JC	CJ	JS	IP	HA	CA	CL	BB	SO	HLD	WHIP
2010	REYNOSA	3.86	0	0	.000	5	0	0	0	0	4.2	6	2	2	3	3	0	1.93
2011	REYNOSA	6.68	3	3	.500	10	7	0	0	0	31.0	40	23	23	17	19	0	1.84
2012	REYNOSA	5.72	6	9	.400	21	21	0	0	0	96.0	108	67	61	41	65	0	1.55
2013	REYNOSA	6.91	5	9	.357	22	22	0	0	0	99.0	138	84	76	55	66	0	1.95
2014	REY-TIJ	32.40	0	1	.000	2	1	0	0	0	3.1	14	13	12	2	2	0	4.80
2016	CD DEL CARMEN	4.65	3	1	.750	36	0	0	0	1	40.2	44	28	21	32	35	2	1.87
2017	DURANGO	5.60	5	5	.500	20	17	0	0	0	99.2	120	70	62	32	60	0	1.53
2018.1	DURANGO	12.18	1	0	1.000	17	0	0	0	0	17.0	30	25	23	18	13	3	2.82
2022	TABASCO	5.91	0	1	.000	14	1	0	0	0	21.1	23	15	14	20	12	0	2.02
<b>Totales:</b>	<b>9</b>	<b>6.41</b>	<b>23</b>	<b>29</b>	<b>.442</b>	<b>147</b>	<b>69</b>	<b>0</b>	<b>0</b>	<b>1</b>	<b>412.2</b>	<b>523</b>	<b>327</b>	<b>294</b>	<b>220</b>	<b>275</b>	<b>5</b>	<b>1.80</b>

**HURTADO, YOSSHEL**

Yosshel Hurtado Carreño (Tijuana, Baja California, julio 16, 1996)

Pitcher: Derecho

AÑO	EQUIPO	PCLA	G	P	PCT	J	JI	JC	CJ	JS	IP	HA	CA	CL	BB	SO	HLD	WHIP
2014	TABASCO	2.67	1	0	1.000	12	1	0	0	1	27.0	28	12	8	5	10	0	1.22
2015	TABASCO	3.05	2	1	.667	41	0	0	0	0	41.1	41	17	14	13	29	3	1.31
2016	TABASCO	0.73	2	0	1.000	18	1	0	0	0	24.2	17	2	2	10	16	0	1.11
2017	TABASCO	5.54	1	2	.333	28	0	0	0	1	26.0	29	27	16	12	20	1	1.58
2018.1	PUEBLA	4.32	3	1	.750	22	0	0	0	0	25.0	29	14	12	17	13	3	1.84
2018.2	PUEBLA	12.86	0	2	.000	8	0	0	0	0	7.0	10	10	10	5	5	1	2.14

# LANZADORES ACTIVOS TEMPORADA 2022

## HURTADO, YOSSHEL

CONTINÚA

Yosshel Hurtado Carreño (Tijuana, Baja California, julio 16, 1996)

Pitcher: Derecho

AÑO	EQUIPO	PCLA	G	P	PCT	J	JI	JC	CJ	JS	IP	HA	CA	CL	BB	SO	HLD	WHIP
2019	PUEBLA	0.00	0	0	.000	3	0	0	0	0	5.2	3	0	0	1	5	0	0.71
2021	PUEBLA	7.25	3	2	.600	28	0	0	0	0	22.1	29	22	18	13	22	6	1.88
2022	PUEBLA	15.12	0	0	.000	10	0	0	0	0	8.1	19	14	14	6	5	2	3.00
<b>Totales:</b>	<b>8</b>	<b>4.51</b>	<b>12</b>	<b>8</b>	<b>.600</b>	<b>170</b>	<b>2</b>	<b>0</b>	<b>0</b>	<b>2</b>	<b>187.1</b>	<b>205</b>	<b>118</b>	<b>94</b>	<b>82</b>	<b>125</b>	<b>16</b>	<b>1.53</b>

## IBARRA, JEFF

Jeffrey James Ibarra (Nació: Escondido, California, EUA, agosto 18, 1987)

Pitcher: Zurdo

AÑO	EQUIPO	PCLA	G	P	PCT	J	JI	JC	CJ	JS	IP	HA	CA	CL	BB	SO	HLD	WHIP
2016	MEX-OAX	5.86	1	3	.250	44	0	0	0	0	35.1	39	27	23	16	33	5	1.56
2017	ÁGUILA-VER	4.38	2	5	.286	52	0	0	0	0	37.0	43	19	18	13	34	13	1.51
2018.1	LAR-TIJ	1.35	1	0	1.000	28	0	0	0	0	20.0	10	4	3	7	17	7	0.85
2018.2	TIJUANA	6.75	2	1	.667	29	0	0	0	0	16.0	17	12	12	4	16	2	1.31
2019	DOS LAREDOS	3.10	1	0	1.000	50	0	0	0	0	29.0	25	13	10	8	29	18	1.14
2021	DOS LAREDOS	0.00	0	0	.000	1	0	0	0	0	1.2	1	0	0	0	0	0	0.60
2022	LAGUNA	3.38	2	0	1.000	22	0	0	0	0	16.0	18	6	6	6	12	4	1.50
<b>Totales:</b>	<b>6</b>	<b>4.18</b>	<b>9</b>	<b>9</b>	<b>.500</b>	<b>226</b>	<b>0</b>	<b>0</b>	<b>0</b>	<b>0</b>	<b>155.0</b>	<b>153</b>	<b>81</b>	<b>72</b>	<b>54</b>	<b>141</b>	<b>49</b>	<b>1.34</b>

## INOA, JOEL

Confesor Joel Inoa Laurencio (Nació: Monte Plata, República Dominicana, febrero 21, 1996)

Pitcher: Derecho

AÑO	EQUIPO	PCLA	G	P	PCT	J	JI	JC	CJ	JS	IP	HA	CA	CL	BB	SO	HLD	WHIP
2022	DURANGO	18.21	0	1	.000	6	3	0	0	0	14.1	32	30	29	11	6	0	3.00
<b>Totales:</b>	<b>1</b>	<b>18.21</b>	<b>0</b>	<b>1</b>	<b>.000</b>	<b>6</b>	<b>3</b>	<b>0</b>	<b>0</b>	<b>0</b>	<b>14.1</b>	<b>32</b>	<b>30</b>	<b>29</b>	<b>11</b>	<b>6</b>	<b>0</b>	<b>3.00</b>

## IZAGUIRRE, IVÁN

Iván Alejandro Izaguirre Castro (Nació: Guasave, Sinaloa, septiembre 16, 2001)

Pitcher: Derecho

AÑO	EQUIPO	PCLA	G	P	PCT	J	JI	JC	CJ	JS	IP	HA	CA	CL	BB	SO	HLD	WHIP
2022	SALTILLO	13.05	0	1	.000	22	0	0	0	0	20.0	39	29	29	11	12	3	2.50
<b>Totales:</b>	<b>1</b>	<b>13.05</b>	<b>0</b>	<b>1</b>	<b>.000</b>	<b>22</b>	<b>0</b>	<b>0</b>	<b>0</b>	<b>0</b>	<b>20.0</b>	<b>39</b>	<b>29</b>	<b>29</b>	<b>11</b>	<b>12</b>	<b>3</b>	<b>2.50</b>

## JEFFRESS, JEREMY

Jeremy Ross Jeffress (Nació: South Boston, Virginia, EUA, septiembre 21, 1987)

Pitcher: Derecho

AÑO	EQUIPO	PCLA	G	P	PCT	J	JI	JC	CJ	JS	IP	HA	CA	CL	BB	SO	HLD	WHIP
2022	MÉXICO	7.36	3	2	.600	17	0	0	0	0	18.1	25	19	15	13	17	2	2.07
<b>Totales:</b>	<b>1</b>	<b>7.36</b>	<b>3</b>	<b>2</b>	<b>.600</b>	<b>17</b>	<b>0</b>	<b>0</b>	<b>0</b>	<b>0</b>	<b>18.1</b>	<b>25</b>	<b>19</b>	<b>15</b>	<b>13</b>	<b>17</b>	<b>2</b>	<b>2.07</b>

## JIMÉNEZ, ISAAC

Isaac Jiménez Marín (Nació: Oaxaca, Oaxaca, diciembre 12, 1995)

Pitcher: Derecho

AÑO	EQUIPO	PCLA	G	P	PCT	J	JI	JC	CJ	JS	IP	HA	CA	CL	BB	SO	HLD	WHIP
2013	CAMPECHE	3.00	0	0	.000	3	0	0	0	0	3.0	3	1	1	0	1	0	1.00
2015	CAMPECHE	3.45	2	0	1.000	28	3	0	0	0	47.0	44	18	18	15	27	3	1.26
2016	CAMPECHE	5.89	4	3	.571	43	0	0	0	0	36.2	43	25	24	14	20	9	1.55
2017	MTY-CAM	3.55	3	4	.429	39	2	0	0	0	50.2	59	23	20	28	32	6	1.72
2018.1	MONTERREY	18.00	1	0	1.000	3	0	0	0	0	2.0	7	4	4	0	2	0	3.50
2018.2	MONTERREY	7.71	0	2	.000	10	0	0	0	0	11.2	15	10	10	8	16	1	1.97
2019	DURANGO	4.83	2	4	.333	54	0	0	0	1	54.0	65	34	29	24	45	16	1.65
2021	DURANGO	9.72	1	1	.500	28	0	0	0	0	25.0	47	30	27	11	20	4	2.32
2022	DURANGO	3.65	0	1	.000	13	0	0	0	0	12.1	17	7	5	2	11	3	1.54
<b>Totales:</b>	<b>8</b>	<b>5.12</b>	<b>13</b>	<b>15</b>	<b>.464</b>	<b>221</b>	<b>5</b>	<b>0</b>	<b>0</b>	<b>1</b>	<b>242.1</b>	<b>300</b>	<b>152</b>	<b>138</b>	<b>102</b>	<b>174</b>	<b>42</b>	<b>1.65</b>



**JIMÉNEZ, MARIO**

Mario Jiménez Marín (Nació: Oaxaca, Oaxaca, diciembre 6, 1995)

Pitcher: Derecho

AÑO	EQUIPO	PCLA	G	P	PCT	J	JI	JC	CJ	JS	IP	HA	CA	CL	BB	SO	HLD	WHIP
2016	TABASCO	2.08	0	0	.000	1	0	0	0	0	4.1	5	1	1	0	1	0	1.15
2017	TABASCO	9.45	0	0	.000	5	0	0	0	0	6.2	10	8	7	4	2	0	2.10
2018.2	TABASCO	22.50	0	0	.000	2	0	0	0	0	2.0	1	5	5	4	0	0	2.50
2019	TABASCO	5.19	3	3	.500	48	1	0	0	1	43.1	47	27	25	26	23	8	1.68
2021	TABASCO	2.63	1	1	.500	24	0	0	0	0	24.0	26	7	7	11	16	1	1.54
2022	TABASCO	2.96	0	0	.000	31	0	0	0	0	27.1	24	12	9	9	15	6	1.21
<b>Totales:</b>	<b>6</b>	<b>4.51</b>	<b>4</b>	<b>4</b>	<b>.500</b>	<b>111</b>	<b>1</b>	<b>0</b>	<b>0</b>	<b>1</b>	<b>107.2</b>	<b>113</b>	<b>60</b>	<b>54</b>	<b>54</b>	<b>57</b>	<b>15</b>	<b>1.55</b>

**JOAQUÍN, ULISES**

Ulises Cirilo Joaquín Ureña (Nació: Santo Domingo, República Dominicana, junio 11, 1992)

Pitcher: Derecho

AÑO	EQUIPO	PCLA	G	P	PCT	J	JI	JC	CJ	JS	IP	HA	CA	CL	BB	SO	HLD	WHIP
2017	CAMPECHE	2.62	5	2	.714	9	9	1	0	0	55.0	48	18	16	19	33	0	1.22
2018.1	CAMPECHE	9.19	0	5	.000	22	4	0	0	0	31.1	50	33	32	13	21	4	2.01
2019	PUEBLA	1.08	0	0	.000	13	0	0	0	4	16.2	7	3	2	5	20	1	0.72
2021	PUE-SAL-OAX	5.45	3	5	.375	28	1	0	0	7	33.0	41	26	20	13	37	1	1.64
2022	AGS	8.10	1	0	1.000	3	0	0	0	0	3.1	7	3	3	0	3	1	2.10
<b>Totales:</b>	<b>5</b>	<b>4.71</b>	<b>9</b>	<b>12</b>	<b>.429</b>	<b>75</b>	<b>14</b>	<b>1</b>	<b>0</b>	<b>11</b>	<b>139.1</b>	<b>153</b>	<b>83</b>	<b>73</b>	<b>50</b>	<b>114</b>	<b>7</b>	<b>1.45</b>

**JOSÉ, JOSÉ**

José Manuel José Frías (Nació: Santo Domingo, República Dominicana, julio 21, 1991)

Pitcher: Zurdo

AÑO	EQUIPO	PCLA	G	P	PCT	J	JI	JC	CJ	JS	IP	HA	CA	CL	BB	SO	HLD	WHIP
2022	DURANGO	5.59	2	2	.500	33	0	0	0	0	29.0	35	21	18	6	18	5	1.41
<b>Totales:</b>	<b>1</b>	<b>5.59</b>	<b>2</b>	<b>2</b>	<b>.500</b>	<b>33</b>	<b>0</b>	<b>0</b>	<b>0</b>	<b>0</b>	<b>29.0</b>	<b>35</b>	<b>21</b>	<b>18</b>	<b>6</b>	<b>18</b>	<b>5</b>	<b>1.41</b>

**JUÁREZ, JESÚS**

Jesús Alfredo Juárez Arredondo (Nació: Los Mochis, Sinaloa, octubre 27, 1997)

Pitcher: Derecho

AÑO	EQUIPO	PCLA	G	P	PCT	J	JI	JC	CJ	JS	IP	HA	CA	CL	BB	SO	HLD	WHIP
2017	AGS	9.00	0	0	.000	6	0	0	0	0	2.0	5	2	2	3	0	0	4.00
2018.1	AGS	7.36	0	0	.000	2	0	0	0	0	3.2	5	3	3	3	4	0	2.18
2019	AGS	4.41	1	0	1.000	14	1	0	0	0	16.1	16	10	8	6	11	0	1.35
2021	AGS	7.50	0	0	.000	17	0	0	0	0	18.0	24	17	15	8	11	0	1.78
2022	LEÓN	14.21	0	2	.000	16	1	0	0	0	12.2	31	21	20	5	9	2	2.84
<b>Totales:</b>	<b>5</b>	<b>8.20</b>	<b>1</b>	<b>2</b>	<b>.333</b>	<b>55</b>	<b>2</b>	<b>0</b>	<b>0</b>	<b>0</b>	<b>52.2</b>	<b>81</b>	<b>53</b>	<b>48</b>	<b>25</b>	<b>35</b>	<b>2</b>	<b>2.01</b>

**JURRJENS, JAIR**

Jair Francoise Jurrjens (Nació: Santa María, Curazao, enero 29, 1986)

Pitcher: Derecho

AÑO	EQUIPO	PCLA	G	P	PCT	J	JI	JC	CJ	JS	IP	HA	CA	CL	BB	SO	HLD	WHIP
2021	OAXACA	4.26	3	1	.750	7	7	0	0	0	38.0	41	18	18	11	25	0	1.37
2022	MONCLOVA	0.00	0	0	.000	1	0	0	0	1	3.2	1	0	0	1	2	0	0.55
<b>Totales:</b>	<b>2</b>	<b>3.88</b>	<b>3</b>	<b>1</b>	<b>.750</b>	<b>8</b>	<b>7</b>	<b>0</b>	<b>0</b>	<b>1</b>	<b>41.2</b>	<b>42</b>	<b>18</b>	<b>18</b>	<b>12</b>	<b>27</b>	<b>0</b>	<b>1.29</b>

**KELLY, JUSTIN**

Justin Robert Kelly (Nació: Bakersfield, California, EUA, abril 22, 1993)

Pitcher: Zurdo

AÑO	EQUIPO	PCLA	G	P	PCT	J	JI	JC	CJ	JS	IP	HA	CA	CL	BB	SO	HLD	WHIP
2019	MONCLOVA	2.20	1	0	1.000	28	0	0	0	0	16.1	9	4	4	11	16	6	1.22
2021	MONCLOVA	5.40	2	1	.667	21	0	0	0	0	15.0	14	9	9	16	19	1	2.00
2022	LEÓN	7.71	0	1	.000	3	0	0	0	0	2.1	5	2	2	0	1	1	2.14
<b>Totales:</b>	<b>3</b>	<b>4.00</b>	<b>3</b>	<b>2</b>	<b>.600</b>	<b>52</b>	<b>0</b>	<b>0</b>	<b>0</b>	<b>0</b>	<b>33.2</b>	<b>28</b>	<b>15</b>	<b>15</b>	<b>27</b>	<b>36</b>	<b>8</b>	<b>1.63</b>

# LANZADORES ACTIVOS TEMPORADA 2022

## KICKHAM, MIKE

Michael Joseph Kickham (Nació: St. Louis, Missouri, EUA, diciembre 12, 1988)

Pitcher: Zurdo

AÑO	EQUIPO	PCLA	G	P	PCT	J	JI	JC	CJ	JS	IP	HA	CA	CL	BB	SO	HLD	WHIP
2022	GDL	19.29	0	0	.000	2	1	0	0	0	2.1	6	7	5	4	2	0	4.29
<b>Totales:</b>	<b>1</b>	<b>19.29</b>	<b>0</b>	<b>0</b>	<b>.000</b>	<b>2</b>	<b>1</b>	<b>0</b>	<b>0</b>	<b>0</b>	<b>2.1</b>	<b>6</b>	<b>7</b>	<b>5</b>	<b>4</b>	<b>2</b>	<b>0</b>	<b>4.29</b>

## KIPPER, JORDAN

Jordan Adam Kipper (Nació: Mesa, Arizona, EUA, octubre 6, 1992)

Pitcher: Derecho

AÑO	EQUIPO	PCLA	G	P	PCT	J	JI	JC	CJ	JS	IP	HA	CA	CL	BB	SO	HLD	WHIP
2022	LAGUNA	11.49	0	3	.000	5	5	0	0	0	15.2	37	20	20	8	4	0	2.87
<b>Totales:</b>	<b>1</b>	<b>11.49</b>	<b>0</b>	<b>3</b>	<b>.000</b>	<b>5</b>	<b>5</b>	<b>0</b>	<b>0</b>	<b>0</b>	<b>15.2</b>	<b>37</b>	<b>20</b>	<b>20</b>	<b>8</b>	<b>4</b>	<b>0</b>	<b>2.87</b>

## KOERNER, BRODY

Brody Tyler Koerner (Nació: Winchester, Virginia, EUA, octubre 17, 1993)

Pitcher: Derecho

AÑO	EQUIPO	PCLA	G	P	PCT	J	JI	JC	CJ	JS	IP	HA	CA	CL	BB	SO	HLD	WHIP
2022	DOS LAREDOS	3.60	0	0	.000	1	1	0	0	0	5.0	4	2	2	1	2	0	1.00
<b>Totales:</b>	<b>1</b>	<b>3.60</b>	<b>0</b>	<b>0</b>	<b>.000</b>	<b>1</b>	<b>1</b>	<b>0</b>	<b>0</b>	<b>0</b>	<b>5.0</b>	<b>4</b>	<b>2</b>	<b>2</b>	<b>1</b>	<b>2</b>	<b>0</b>	<b>1.00</b>

## KUSSMAUL, RYAN

Ryan Joseph Kussmaul (Nació: Richland Center, Winsconsin, EUA, septiembre 19, 1986)

Pitcher: Derecho

AÑO	EQUIPO	PCLA	G	P	PCT	J	JI	JC	CJ	JS	IP	HA	CA	CL	BB	SO	HLD	WHIP
2018.1	AGS	0.52	0	0	.000	17	0	0	0	0	17.1	10	1	1	3	19	9	0.75
2018.2	AGS	3.33	2	3	.400	28	0	0	0	5	27.0	33	12	10	5	26	8	1.41
2019	OAXACA	6.91	3	0	1.000	6	4	0	0	0	27.1	40	22	21	8	27	0	1.76
2021	VERACRUZ	67.50	0	0	.000	2	0	0	0	0	0.2	6	6	5	1	0	0	10.50
2022	AGS	6.43	0	0	.000	7	0	0	0	3	7.0	8	5	5	1	4	0	1.29
<b>Totales:</b>	<b>4</b>	<b>4.76</b>	<b>5</b>	<b>3</b>	<b>.625</b>	<b>60</b>	<b>4</b>	<b>0</b>	<b>0</b>	<b>8</b>	<b>79.1</b>	<b>97</b>	<b>46</b>	<b>42</b>	<b>18</b>	<b>76</b>	<b>17</b>	<b>1.44</b>

## LAVENDIER, WINSTON

Winston Blake Lavendier (Nació: Sun Valley, California, EUA, agosto 7, 1992)

Pitcher: Zurdo

AÑO	EQUIPO	PCLA	G	P	PCT	J	JI	JC	CJ	JS	IP	HA	CA	CL	BB	SO	HLD	WHIP
2018.1	MONCLOVA	0.00	0	0	.000	13	1	0	0	0	12.0	9	0	0	6	13	2	1.25
2018.2	MVA-PUE	8.22	2	1	.667	21	0	0	0	0	15.1	23	15	14	9	10	2	2.25
2019	MONTERREY	7.84	1	2	.333	23	0	0	0	0	20.2	30	18	18	9	16	2	1.89
2021	GDL	1.80	1	0	1.000	18	0	0	0	0	15.0	13	6	3	11	13	1	1.60
2022	GDL	18.56	0	0	.000	6	0	0	0	0	5.1	11	12	11	6	6	0	3.19
<b>Totales:</b>	<b>4</b>	<b>6.05</b>	<b>4</b>	<b>3</b>	<b>.571</b>	<b>81</b>	<b>1</b>	<b>0</b>	<b>0</b>	<b>0</b>	<b>68.1</b>	<b>86</b>	<b>51</b>	<b>46</b>	<b>41</b>	<b>58</b>	<b>7</b>	<b>1.85</b>

## LAZCANO, KYLE

Kyle Thomas Lazcano Segars (Nació: Los Ángeles, California, EUA, octubre 3, 1993)

Pitcher: Derecho

AÑO	EQUIPO	PCLA	G	P	PCT	J	JI	JC	CJ	JS	IP	HA	CA	CL	BB	SO	HLD	WHIP
2022	CAMPECHE	8.21	2	5	.286	22	5	0	0	1	34.0	38	37	31	23	22	2	1.79
<b>Totales:</b>	<b>1</b>	<b>8.21</b>	<b>2</b>	<b>5</b>	<b>.286</b>	<b>22</b>	<b>5</b>	<b>0</b>	<b>0</b>	<b>1</b>	<b>34.0</b>	<b>38</b>	<b>37</b>	<b>31</b>	<b>23</b>	<b>22</b>	<b>2</b>	<b>1.79</b>

## LEAL, ERICK

Erick Alejandro Leal Plaza (Nació: Carabobo, Venezuela, marzo 17, 1995)

Pitcher: Derecho

AÑO	EQUIPO	PCLA	G	P	PCT	J	JI	JC	CJ	JS	IP	HA	CA	CL	BB	SO	HLD	WHIP
2021	AGS	5.93	3	3	.500	12	11	0	0	0	54.2	70	42	36	12	66	0	1.50
2022	AGS	3.50	7	6	.538	17	17	2	0	0	90.0	86	44	35	31	100	0	1.30
<b>Totales:</b>	<b>2</b>	<b>4.41</b>	<b>10</b>	<b>9</b>	<b>.526</b>	<b>29</b>	<b>28</b>	<b>2</b>	<b>0</b>	<b>0</b>	<b>144.2</b>	<b>156</b>	<b>86</b>	<b>71</b>	<b>43</b>	<b>166</b>	<b>0</b>	<b>1.37</b>

**LEYVA, ALBERTO**

Alberto Leyva Peñúñuri (Nació: Ciudad Obregón, Sonora, noviembre 29, 1996)

Pitcher: Derecho

AÑO	EQUIPO	PCLA	G	P	PCT	J	JI	JC	CJ	JS	IP	HA	CA	CL	BB	SO	HLD	WHIP
2016	TIGRES QR	1.33	1	0	1.000	39	0	0	0	1	47.1	28	7	7	13	37	3	0.87
2017	TIGRES QR	1.78	1	1	.500	55	0	0	0	2	50.2	36	10	10	9	46	16	0.89
2018.1	TIG QR-MVA	6.23	2	0	1.000	24	0	0	0	0	21.2	21	16	15	10	12	5	1.43
2018.2	MONCLOVA	3.12	3	1	.750	26	0	0	0	0	17.1	19	9	6	8	14	4	1.56
2019	MONCLOVA	2.95	3	1	.750	49	0	0	0	0	36.2	40	19	12	16	24	13	1.53
2021	LAGUNA	4.15	2	2	.500	30	0	0	0	0	26.0	23	12	12	14	16	8	1.42
2022	LAGUNA	2.95	2	0	1.000	38	0	0	0	0	36.2	34	13	12	10	34	5	1.20
<b>Totales:</b>	<b>6</b>	<b>2.81</b>	<b>14</b>	<b>5</b>	<b>.737</b>	<b>261</b>	<b>0</b>	<b>0</b>	<b>0</b>	<b>3</b>	<b>236.1</b>	<b>201</b>	<b>86</b>	<b>74</b>	<b>80</b>	<b>183</b>	<b>54</b>	<b>1.18</b>

**LEYVA, ELIÁN**

Elián Leyva Delgado (Nació: La Habana, Cuba, marzo 17, 1989)

Pitcher: Derecho

AÑO	EQUIPO	PCLA	G	P	PCT	J	JI	JC	CJ	JS	IP	HA	CA	CL	BB	SO	HLD	WHIP
2019	MONTERREY	4.61	4	2	.667	10	10	0	0	0	52.2	60	27	27	23	44	0	1.58
2021	LAG-LAR-CAM	7.91	3	6	.333	11	10	0	0	0	46.2	67	44	41	17	34	0	1.80
2022	CAM-YUC	4.65	5	6	.455	14	14	1	0	0	71.2	77	38	37	16	69	0	1.30
<b>Totales:</b>	<b>3</b>	<b>5.53</b>	<b>12</b>	<b>14</b>	<b>.462</b>	<b>35</b>	<b>34</b>	<b>1</b>	<b>0</b>	<b>0</b>	<b>171.0</b>	<b>204</b>	<b>109</b>	<b>105</b>	<b>56</b>	<b>147</b>	<b>0</b>	<b>1.52</b>

**LIRIANO, ELVIN**

Elvin Liriano Rosario (Nació: San Cristóbal, República Dominicana, octubre 17, 1992)

Pitcher: Zurdo

AÑO	EQUIPO	PCLA	G	P	PCT	J	JI	JC	CJ	JS	IP	HA	CA	CL	BB	SO	HLD	WHIP
2022	OAX	4.26	1	1	.500	11	0	0	0	2	12.2	10	6	6	6	16	1	1.26
<b>Totales:</b>	<b>1</b>	<b>4.26</b>	<b>1</b>	<b>1</b>	<b>.500</b>	<b>11</b>	<b>0</b>	<b>0</b>	<b>0</b>	<b>2</b>	<b>12.2</b>	<b>10</b>	<b>6</b>	<b>6</b>	<b>6</b>	<b>16</b>	<b>1</b>	<b>1.26</b>

**LIVELY, MITCH**

Mitchell David Lively (Nació: Susanville, California, EUA, septiembre 7, 1985)

Pitcher: Derecho

AÑO	EQUIPO	PCLA	G	P	PCT	J	JI	JC	CJ	JS	IP	HA	CA	CL	BB	SO	HLD	WHIP
2016	LAG-REY	2.03	2	2	.500	44	0	0	0	8	48.2	38	15	11	10	51	5	0.99
2017	LEÓN	2.41	7	2	.778	21	12	0	0	0	74.2	74	27	20	20	60	1	1.26
2022	LEO-MEX-VER	8.16	5	2	.714	13	13	0	0	0	57.1	94	60	52	37	33	0	2.28
<b>Totales:</b>	<b>3</b>	<b>4.13</b>	<b>14</b>	<b>6</b>	<b>.700</b>	<b>78</b>	<b>25</b>	<b>0</b>	<b>0</b>	<b>8</b>	<b>180.2</b>	<b>206</b>	<b>102</b>	<b>83</b>	<b>67</b>	<b>144</b>	<b>6</b>	<b>1.51</b>

**LIZ, RADHAMÉS**

Radhamés Corey Liz Gómez (Nació: El Seibo, República Dominicana, octubre 6, 1983)

Pitcher: Derecho

AÑO	EQUIPO	PCLA	G	P	PCT	J	JI	JC	CJ	JS	IP	HA	CA	CL	BB	SO	HLD	WHIP
2021	YUCATÁN	3.96	4	3	.571	10	10	2	0	0	52.1	51	25	23	23	50	0	1.41
2022	YUCATÁN	3.96	3	5	.375	15	15	1	0	0	72.2	77	38	32	19	69	0	1.32
<b>Totales:</b>	<b>2</b>	<b>3.96</b>	<b>7</b>	<b>8</b>	<b>.467</b>	<b>25</b>	<b>25</b>	<b>3</b>	<b>0</b>	<b>0</b>	<b>125.0</b>	<b>128</b>	<b>63</b>	<b>55</b>	<b>42</b>	<b>119</b>	<b>0</b>	<b>1.36</b>

**LOBSTEIN, KYLE**

Kyle Eric Lobstein (Nació: Flagstaff, Arizona, EUA, agosto 12, 1989)

Pitcher: Zurdo

AÑO	EQUIPO	PCLA	G	P	PCT	J	JI	JC	CJ	JS	IP	HA	CA	CL	BB	SO	HLD	WHIP
2018.1	TIJUANA	2.95	4	2	.667	11	11	0	0	0	58.0	51	19	19	19	49	0	1.21
2022	TIJUANA	5.01	1	2	.333	13	4	0	0	0	23.1	27	16	13	16	31	0	1.84
<b>Totales:</b>	<b>2</b>	<b>3.54</b>	<b>5</b>	<b>4</b>	<b>.556</b>	<b>24</b>	<b>15</b>	<b>0</b>	<b>0</b>	<b>0</b>	<b>81.1</b>	<b>78</b>	<b>35</b>	<b>32</b>	<b>35</b>	<b>80</b>	<b>0</b>	<b>1.38</b>

# LANZADORES ACTIVOS TEMPORADA 2022

## LOOP, DERRICK

Derrick A. Loop (Nació: Corona, California, EUA, diciembre 11, 1983)

Pitcher: Zurdo

AÑO	EQUIPO	PCLA	G	P	PCT	J	Jl	JC	CJ	JS	IP	HA	CA	CL	BB	SO	HLD	WHIP
2017	CAMPECHE	4.89	3	4	.429	36	0	0	0	7	35.0	40	26	19	10	29	8	1.43
2018.1	TIGRES QR	2.79	1	2	.333	27	0	0	0	3	29.0	32	10	9	13	33	8	1.55
2018.2	OAXACA	0.00	0	0	.000	4	0	0	0	0	4.2	3	0	0	0	6	0	0.64
2019	TABASCO	3.26	0	3	.000	47	0	0	0	13	49.2	46	21	18	18	42	8	1.29
2021	TABASCO	1.93	2	3	.400	32	0	0	0	1	32.2	30	8	7	11	34	12	1.26
2022	TABASCO	3.51	6	1	.857	43	0	0	0	0	41.0	46	17	16	11	35	22	1.39
<b>Totales:</b>	<b>5</b>	<b>3.23</b>	<b>12</b>	<b>13</b>	<b>.480</b>	<b>189</b>	<b>0</b>	<b>0</b>	<b>0</b>	<b>24</b>	<b>192.0</b>	<b>197</b>	<b>82</b>	<b>69</b>	<b>63</b>	<b>179</b>	<b>58</b>	<b>1.35</b>

## LÓPEZ, ARTURO

Javier Arturo López López (Nació: Culiacán, Sinaloa, febrero 22, 1983)

Pitcher: Zurdo

AÑO	EQUIPO	PCLA	G	P	PCT	J	Jl	JC	CJ	JS	IP	HA	CA	CL	BB	SO	HLD	WHIP
2006	MÉXICO	9.49	2	3	.400	21	5	0	0	0	30.1	43	33	32	20	24	3	2.08
2007	MÉXICO	5.19	1	2	.333	9	2	0	0	2	17.1	20	11	10	5	9	1	1.44
2008	MÉXICO	3.45	9	3	.750	16	14	2	0	0	70.1	73	28	27	16	51	0	1.27
2011	MÉXICO	12.33	0	3	.000	10	2	0	0	0	15.1	27	21	21	16	5	1	2.80
2012	MÉXICO	6.44	6	7	.462	37	16	0	0	0	86.2	136	67	62	32	81	6	1.94
2013	MÉXICO	3.60	9	4	.692	34	13	0	0	0	85.0	96	39	34	34	78	4	1.53
2014	MÉXICO	4.13	11	4	.733	24	23	0	0	0	137.1	174	73	63	28	95	0	1.47
2015	MÉXICO	5.34	8	4	.667	22	22	1	1	0	111.1	124	76	66	29	74	0	1.37
2016	MÉXICO	6.17	4	11	.267	22	22	2	0	0	109.1	150	82	75	38	66	0	1.72
2017	MÉXICO	5.43	7	7	.500	21	21	0	0	0	107.2	141	70	65	25	55	0	1.54
2018.2	MÉXICO	2.84	0	0	.000	14	0	0	0	1	12.2	9	4	4	3	5	0	0.95
2019	MÉXICO	5.48	6	4	.600	22	22	1	0	0	116.2	147	76	71	34	71	0	1.55
2021	MÉXICO	5.31	5	4	.556	12	12	0	0	0	57.2	75	36	34	12	43	0	1.51
2022	MÉXICO	8.48	2	4	.333	14	6	0	0	0	40.1	54	39	38	18	19	0	1.79
<b>Totales:</b>	<b>14</b>	<b>5.43</b>	<b>70</b>	<b>60</b>	<b>.538</b>	<b>278</b>	<b>180</b>	<b>6</b>	<b>1</b>	<b>3</b>	<b>998.0</b>	<b>1269</b>	<b>655</b>	<b>602</b>	<b>310</b>	<b>676</b>	<b>15</b>	<b>1.58</b>

## LÓPEZ, ÉDGAR

Édgar Ulises López García (Nació: Hermosillo, Sonora, mayo 31, 1989)

Pitcher: Derecho

AÑO	EQUIPO	PCLA	G	P	PCT	J	Jl	JC	CJ	JS	IP	HA	CA	CL	BB	SO	HLD	WHIP
2016	TIGRES QR	2.57	0	0	.000	6	0	0	0	0	7.0	5	4	2	4	7	0	1.29
2017	MÉXICO	5.40	1	0	1.000	34	0	0	0	2	30.0	25	18	18	16	14	10	1.37
2018.1	LEÓN	9.60	0	2	.000	22	0	0	0	0	15.0	20	19	16	10	9	4	2.00
2018.2	LEÓN	5.03	1	1	.500	15	0	0	0	0	19.2	23	13	11	8	14	4	1.58
2019	MÉXICO	6.17	1	0	1.000	12	0	0	0	0	11.2	19	8	8	4	10	0	1.97
2021	MEX-AGS	6.04	4	0	1.000	28	0	0	0	0	28.1	35	20	19	14	15	0	1.73
2022	AGS-LEO	8.45	3	1	.750	24	7	0	0	0	49.0	56	55	46	40	23	0	1.96
<b>Totales:</b>	<b>6</b>	<b>6.72</b>	<b>10</b>	<b>4</b>	<b>.714</b>	<b>141</b>	<b>7</b>	<b>0</b>	<b>0</b>	<b>2</b>	<b>160.2</b>	<b>183</b>	<b>137</b>	<b>120</b>	<b>96</b>	<b>92</b>	<b>18</b>	<b>1.73</b>

## LÓPEZ, EDUAR

Eduar Rolanny López Santana (Nació: Galván, República Dominicana, febrero 21, 1995)

Pitcher: Derecho

AÑO	EQUIPO	PCLA	G	P	PCT	J	Jl	JC	CJ	JS	IP	HA	CA	CL	BB	SO	HLD	WHIP
2022	OAXACA	9.56	0	2	.000	4	4	0	0	0	16.0	29	18	17	5	15	0	2.13
<b>Totales:</b>	<b>1</b>	<b>9.56</b>	<b>0</b>	<b>2</b>	<b>.000</b>	<b>4</b>	<b>4</b>	<b>0</b>	<b>0</b>	<b>0</b>	<b>16.0</b>	<b>29</b>	<b>18</b>	<b>17</b>	<b>5</b>	<b>15</b>	<b>0</b>	<b>2.13</b>

## LÓPEZ, JONATHAN

Jonathan Josué López López (Nació: Puerto Peñasco, Sonora, mayo 22, 2002)

Pitcher: Derecho

AÑO	EQUIPO	PCLA	G	P	PCT	J	Jl	JC	CJ	JS	IP	HA	CA	CL	BB	SO	HLD	WHIP
2022	CAM-MVA	7.11	0	0	.000	13	0	0	0	0	12.2	19	10	10	6	7	0	1.97
<b>Totales:</b>	<b>1</b>	<b>7.11</b>	<b>0</b>	<b>0</b>	<b>.000</b>	<b>13</b>	<b>0</b>	<b>0</b>	<b>0</b>	<b>0</b>	<b>12.2</b>	<b>19</b>	<b>10</b>	<b>10</b>	<b>6</b>	<b>7</b>	<b>0</b>	<b>1.97</b>

**LÓPEZ, JOSÉ MANUEL**

José Manuel López Alvarado (Nació: Los Mochis, Sinaloa, noviembre 27, 1984)

Pitcher: Derecho

AÑO	EQUIPO	PCLA	G	P	PCT	J	JI	JC	CJ	JS	IP	HA	CA	CL	BB	SO	HLD	WHIP
2011	CAMPECHE	4.26	1	0	1.000	9	0	0	0	0	12.2	12	7	6	4	11	0	1.26
2012	CAMPECHE	2.70	0	0	.000	17	0	0	0	0	23.1	15	7	7	7	15	1	0.94
2013	CAMPECHE	3.41	3	3	.500	48	0	0	0	5	58.0	52	27	22	25	54	5	1.33
2014	CAMPECHE	3.57	0	2	.000	17	0	0	0	6	17.2	20	7	7	7	11	0	1.53
2015	CAM-TIJ	6.43	3	4	.429	47	0	0	0	1	35.0	50	29	25	13	35	8	1.80
2016	TIJUANA	5.64	8	4	.667	45	0	0	0	1	44.2	47	32	28	23	37	11	1.57
2017	LAGUNA	2.96	0	4	.000	53	0	0	0	0	48.2	49	20	16	22	49	13	1.46
2018.1	YUCATÁN	3.81	0	0	.000	30	0	0	0	1	26.0	26	13	11	11	24	12	1.42
2018.2	YUCATÁN	3.86	2	1	.667	25	0	0	0	0	25.2	31	12	11	9	22	6	1.56
2019	TAB-PUE	5.66	3	4	.429	55	0	0	0	1	41.1	45	30	26	27	39	8	1.74
2021	VERACRUZ	4.66	2	1	.667	23	0	0	0	0	19.1	18	13	10	15	16	5	1.71
2022	MTY-GDL	9.12	3	2	.600	28	0	0	0	0	24.2	48	29	25	5	18	3	2.15
<b>Totales:</b>	<b>11</b>	<b>4.63</b>	<b>25</b>	<b>25</b>	<b>.500</b>	<b>397</b>	<b>0</b>	<b>0</b>	<b>0</b>	<b>15</b>	<b>377.0</b>	<b>413</b>	<b>226</b>	<b>194</b>	<b>168</b>	<b>331</b>	<b>72</b>	<b>1.54</b>

**LÓPEZ, JOVANY**

Jovany Farid López Gutiérrez (Nació: Los Mochis, Sinaloa, abril 11, 1991)

Pitcher: Zurdo

AÑO	EQUIPO	PCLA	G	P	PCT	J	JI	JC	CJ	JS	IP	HA	CA	CL	BB	SO	HLD	WHIP
2014	ÁGUILA-VER	5.61	1	1	.500	31	2	0	0	0	25.2	26	17	16	22	27	2	1.87
2015	ÁGUILA-VER	8.71	0	0	.000	13	0	0	0	0	10.1	15	10	10	12	8	0	2.61
2016	TABASCO	6.89	2	4	.333	48	1	0	0	0	31.1	30	24	24	19	21	4	1.56
2017	LAGUNA	3.77	3	1	.750	50	0	0	0	1	31.0	28	13	13	13	26	8	1.32
2018.1	YUC-LAG-CAM	17.28	0	0	.000	18	0	0	0	0	8.1	19	16	16	10	6	1	3.48
2018.2	CAMPECHE	6.17	1	1	.500	22	0	0	0	0	11.2	11	10	8	6	9	7	1.46
2019	CAMPECHE	4.41	2	0	1.000	26	0	0	0	0	16.1	10	8	8	5	14	2	0.92
2022	CAMPECHE	10.50	0	0	.000	6	0	0	0	0	6.0	10	7	7	5	3	0	2.50
<b>Totales:</b>	<b>7</b>	<b>6.52</b>	<b>9</b>	<b>7</b>	<b>.563</b>	<b>214</b>	<b>3</b>	<b>0</b>	<b>0</b>	<b>1</b>	<b>140.2</b>	<b>149</b>	<b>105</b>	<b>102</b>	<b>92</b>	<b>114</b>	<b>24</b>	<b>1.71</b>

**LOWEY, JOSH**

Joshua Aaron Lowey (Nació: Fort Walton Beach, Florida, EUA, diciembre 26, 1984)

Pitcher: Derecho

AÑO	EQUIPO	PCLA	G	P	PCT	J	JI	JC	CJ	JS	IP	HA	CA	CL	BB	SO	HLD	WHIP
2014	MONCLOVA	4.11	7	5	.583	20	19	2	0	0	122.2	129	67	56	33	100	0	1.32
2015	MONCLOVA	3.03	13	6	.684	23	23	0	0	0	142.2	137	54	48	46	145	0	1.28
2016	MONCLOVA	1.65	13	3	.813	16	16	1	1	0	103.2	71	22	19	25	131	0	0.93
2017	MONCLOVA	2.69	8	5	.615	20	20	0	0	0	127.0	115	46	38	36	146	0	1.19
2018.1	MONCLOVA	2.58	8	2	.800	12	12	1	1	0	73.1	61	22	21	21	79	0	1.12
2018.2	MONCLOVA	3.68	6	3	.667	12	12	0	0	0	71.0	72	30	29	16	54	0	1.24
2019	MONCLOVA	3.91	8	0	1.000	9	9	0	0	0	53.0	48	23	23	14	55	0	1.17
2022	MONCLOVA	4.37	4	0	1.000	6	5	0	0	0	22.2	22	15	11	6	15	0	1.24
<b>Totales:</b>	<b>7</b>	<b>3.08</b>	<b>67</b>	<b>24</b>	<b>.736</b>	<b>118</b>	<b>116</b>	<b>4</b>	<b>2</b>	<b>0</b>	<b>716.0</b>	<b>655</b>	<b>279</b>	<b>245</b>	<b>197</b>	<b>725</b>	<b>0</b>	<b>1.19</b>

**LUEKE, JOSH**

Joshua William Lueke (Nació: Covington, Kentucky, EUA, diciembre 5, 1984)

Pitcher: Derecho

AÑO	EQUIPO	PCLA	G	P	PCT	J	JI	JC	CJ	JS	IP	HA	CA	CL	BB	SO	HLD	WHIP
2015	CD. CARMEN	2.43	7	5	.583	51	0	0	0	24	59.1	41	21	16	11	79	0	0.88
2018.1	DUR-MVA	2.77	1	0	1.000	24	0	0	0	14	26.0	22	8	8	4	23	0	1.00
2018.2	MONCLOVA	1.99	1	1	.500	22	0	0	0	12	22.2	16	5	5	7	15	0	1.01
2019	PUE-YUC	2.85	1	2	.333	45	0	0	0	22	47.1	47	15	15	14	46	0	1.29
2021	YUCATÁN	2.17	0	0	.000	27	0	0	0	12	29.0	20	8	7	5	26	1	0.86
2022	LAGUNA	2.21	0	4	.000	36	0	0	0	22	40.2	30	15	10	14	35	0	1.08
<b>Totales:</b>	<b>5</b>	<b>2.44</b>	<b>10</b>	<b>12</b>	<b>.455</b>	<b>205</b>	<b>0</b>	<b>0</b>	<b>0</b>	<b>106</b>	<b>225.0</b>	<b>176</b>	<b>72</b>	<b>61</b>	<b>55</b>	<b>224</b>	<b>1</b>	<b>1.03</b>

# LANZADORES ACTIVOS TEMPORADA 2022

## LUGO, JAIME

Jaime Arturo Lugo Gómez (Nació: Ciudad Obregón, Sonora, mayo 19, 1992)

Pitcher: Derecho

AÑO	EQUIPO	PCLA	G	P	PCT	J	Jl	Jc	Cj	Js	IP	HA	CA	CL	BB	SO	HLD	WHIP
2012	REYNOSA	5.67	0	4	.000	12	4	0	0	0	27.0	33	23	17	13	19	0	1.70
2014	PUEBLA	4.73	2	1	.667	17	1	0	0	0	26.2	33	17	14	4	19	1	1.39
2015	PUEBLA	4.70	5	0	1.000	33	3	0	0	1	46.0	51	31	24	19	31	2	1.52
2016	PUEBLA	3.71	6	1	.857	34	4	0	0	0	53.1	54	24	22	26	31	6	1.50
2017	MVA-PUE	3.90	6	3	.667	24	16	1	0	0	108.1	125	55	47	34	68	1	1.47
2018.1	MONCLOVA	7.12	1	3	.250	10	10	0	0	0	36.2	55	32	29	11	29	0	1.80
2018.2	MONCLOVA	2.13	2	1	.667	15	2	0	0	0	25.1	25	7	6	10	18	1	1.32
2019	MONCLOVA	6.13	7	3	.700	28	11	0	0	0	79.1	112	55	54	27	69	0	1.75
2021	CAMPECHE	4.76	5	4	.556	12	12	0	0	0	64.1	71	36	34	25	34	0	1.49
2022	CAMPECHE	10.31	1	4	.200	12	9	0	0	0	36.2	67	49	42	16	14	0	2.26
<b>Totales:</b>	<b>9</b>	<b>5.16</b>	<b>35</b>	<b>24</b>	<b>.593</b>	<b>197</b>	<b>72</b>	<b>1</b>	<b>0</b>	<b>1</b>	<b>503.2</b>	<b>626</b>	<b>329</b>	<b>289</b>	<b>185</b>	<b>332</b>	<b>11</b>	<b>1.61</b>

## LUJÁN, HÉCTOR

Héctor Luján Ojeda (Nació: Corona, California, EUA, agosto 23, 1994)

Pitcher: Derecho

AÑO	EQUIPO	PCLA	G	P	PCT	J	Jl	Jc	Cj	Js	IP	HA	CA	CL	BB	SO	HLD	WHIP
2022	MONCLOVA	5.34	2	3	.400	27	0	0	0	0	28.2	40	18	17	4	29	1	1.53
<b>Totales:</b>	<b>1</b>	<b>5.34</b>	<b>2</b>	<b>3</b>	<b>.400</b>	<b>27</b>	<b>0</b>	<b>0</b>	<b>0</b>	<b>0</b>	<b>28.2</b>	<b>40</b>	<b>18</b>	<b>17</b>	<b>4</b>	<b>29</b>	<b>1</b>	<b>1.53</b>

## LUNA, JOSÉ

José Eduardo Luna Barredas (Nació: Los Mochis, Sinaloa, diciembre 2, 1998)

Pitcher: Derecho

AÑO	EQUIPO	PCLA	G	P	PCT	J	Jl	Jc	Cj	Js	IP	HA	CA	CL	BB	SO	HLD	WHIP
2018.2	AGS	6.97	0	0	.000	9	0	0	0	0	10.1	9	8	8	9	7	0	1.74
2019	AGS	15.00	0	0	.000	7	0	0	0	0	6.0	6	10	10	8	7	0	2.33
2022	AGS	2.35	5	1	.833	41	0	0	0	0	46.0	32	12	12	15	47	9	1.02
<b>Totales:</b>	<b>3</b>	<b>4.33</b>	<b>5</b>	<b>1</b>	<b>.833</b>	<b>57</b>	<b>0</b>	<b>0</b>	<b>0</b>	<b>0</b>	<b>62.1</b>	<b>47</b>	<b>30</b>	<b>30</b>	<b>32</b>	<b>61</b>	<b>9</b>	<b>1.26</b>

## MACHORRO, CARLOS

Carlos Alberto Machorro González (Nació: Monterrey, Nuevo León, septiembre 20, 1996)

Pitcher: Derecho

AÑO	EQUIPO	PCLA	G	P	PCT	J	Jl	Jc	Cj	Js	IP	HA	CA	CL	BB	SO	HLD	WHIP
2021	MONTERREY	6.11	0	0	.000	19	0	0	0	0	17.2	23	13	12	9	14	0	1.81
2022	MONTERREY	10.50	0	3	.000	20	0	0	0	0	18.0	27	22	21	7	23	0	1.89
<b>Totales:</b>	<b>2</b>	<b>8.32</b>	<b>0</b>	<b>3</b>	<b>.000</b>	<b>39</b>	<b>0</b>	<b>0</b>	<b>0</b>	<b>0</b>	<b>35.2</b>	<b>50</b>	<b>35</b>	<b>33</b>	<b>16</b>	<b>37</b>	<b>0</b>	<b>1.85</b>

## MACHUCA, IRVING

Irving Ramón Machuca López (Nació: Guasave, Sinaloa, mayo 1, 2000)

Pitcher: Derecho

AÑO	EQUIPO	PCLA	G	P	PCT	J	Jl	Jc	Cj	Js	IP	HA	CA	CL	BB	SO	HLD	WHIP
2019	CAMPECHE	4.54	1	2	.333	36	1	0	0	1	37.2	35	19	19	23	39	3	1.54
2022	CAMPECHE	4.26	1	2	.333	20	0	0	0	0	19.0	13	10	9	11	18	2	1.26
<b>Totales:</b>	<b>2</b>	<b>4.44</b>	<b>2</b>	<b>4</b>	<b>.333</b>	<b>56</b>	<b>1</b>	<b>0</b>	<b>0</b>	<b>1</b>	<b>56.2</b>	<b>48</b>	<b>29</b>	<b>28</b>	<b>34</b>	<b>57</b>	<b>5</b>	<b>1.44</b>

## MACÍAS, JUAN

Juan Antonio Macías Manríquez (Nació: Ciudad Obregón, Sonora, enero 13, 1996)

Pitcher: Derecho

AÑO	EQUIPO	PCLA	G	P	PCT	J	Jl	Jc	Cj	Js	IP	HA	CA	CL	BB	SO	HLD	WHIP
2016	TIGRES QR	3.62	4	4	.500	20	8	0	0	0	59.2	57	26	24	26	33	0	1.39
2017	TIGRES QR	2.53	0	1	.000	11	2	0	0	0	21.1	19	10	6	14	13	0	1.55
2018.1	TIGRES QR	2.70	0	0	.000	6	0	0	0	0	6.2	8	2	2	1	5	0	1.35
2018.2	TIGRES QR	6.52	0	1	.000	9	1	0	0	0	19.1	21	14	14	12	12	0	1.71
2019	TIG-LAG	8.79	1	6	.143	26	9	0	0	0	58.1	87	63	57	31	34	0	2.02

## MACÍAS, JUAN

CONTINÚA

Juan Antonio Macías Manríquez (Nació: Ciudad Obregón, Sonora, enero 13, 1996)

Pitcher: Derecho

AÑO	EQUIPO	PCLA	G	P	PCT	J	JI	JC	CJ	JS	IP	HA	CA	CL	BB	SO	HLD	WHIP
2021	LAG-TAB	4.94	1	0	1.000	12	2	0	0	0	23.2	29	13	13	12	12	0	1.73
2022	TABASCO	3.38	0	2	.000	16	0	0	0	0	21.1	25	10	8	14	13	1	1.83
<b>Totales:</b>	<b>6</b>	<b>5.30</b>	<b>6</b>	<b>14</b>	<b>.300</b>	<b>100</b>	<b>22</b>	<b>0</b>	<b>0</b>	<b>0</b>	<b>210.1</b>	<b>246</b>	<b>138</b>	<b>124</b>	<b>110</b>	<b>122</b>	<b>1</b>	<b>1.69</b>

## MANZUETA, JHEYSON

Jheyson Agustín Manzueta Gil (Nació: Santo Domingo, República Dominicana, diciembre 5, 1989)

Pitcher: Derecho

AÑO	EQUIPO	PCLA	G	P	PCT	J	JI	JC	CJ	JS	IP	HA	CA	CL	BB	SO	HLD	WHIP
2022	MTY-LEO	9.00	1	3	.250	12	11	0	0	0	48.0	74	51	48	21	35	0	1.98
<b>Totales:</b>	<b>1</b>	<b>9.00</b>	<b>1</b>	<b>3</b>	<b>.250</b>	<b>12</b>	<b>11</b>	<b>0</b>	<b>0</b>	<b>0</b>	<b>48.0</b>	<b>74</b>	<b>51</b>	<b>48</b>	<b>21</b>	<b>35</b>	<b>0</b>	<b>1.98</b>

## MARÍN, REFUGIO

Refugio Marín Velázquez (Nació: Villahermosa, Tabasco, enero 25, 1997)

Pitcher: Derecho

AÑO	EQUIPO	PCLA	G	P	PCT	J	JI	JC	CJ	JS	IP	HA	CA	CL	BB	SO	HLD	WHIP
2017	TABASCO	1.65	0	0	.000	15	0	0	0	0	16.1	11	5	3	8	8	2	1.16
2018.1	TABASCO	11.25	0	0	.000	5	0	0	0	0	4.0	10	5	5	6	1	0	4.00
2018.2	TABASCO	3.00	0	0	.000	7	0	0	0	0	9.0	13	3	3	2	8	0	1.67
2019	TABASCO	5.68	1	0	1.000	18	0	0	0	0	25.1	30	16	16	11	8	0	1.62
2021	TABASCO	54.00	0	0	.000	1	0	0	0	0	0.1	2	2	2	0	0	0	6.00
2022	TABASCO	4.91	1	1	.500	18	0	0	0	0	22.0	21	12	12	16	18	0	1.68
<b>Totales:</b>	<b>5</b>	<b>4.79</b>	<b>2</b>	<b>1</b>	<b>.667</b>	<b>64</b>	<b>0</b>	<b>0</b>	<b>0</b>	<b>0</b>	<b>77.0</b>	<b>87</b>	<b>43</b>	<b>41</b>	<b>43</b>	<b>43</b>	<b>2</b>	<b>1.69</b>

## MARIN, TERENCE

Terance George Marin (Nació: Modesto, California, EUA, agosto 21, 1989)

Pitcher: Derecho

AÑO	EQUIPO	PCLA	G	P	PCT	J	JI	JC	CJ	JS	IP	HA	CA	CL	BB	SO	HLD	WHIP
2016	TIJUANA	4.94	2	5	.333	10	9	0	0	0	47.1	52	27	26	13	36	0	1.37
2018.1	DOS LAREDOS	3.96	3	3	.500	11	11	0	0	0	61.1	69	36	27	17	30	0	1.40
2018.2	DOS LAREDOS	2.12	7	1	.875	11	11	0	0	0	68.0	67	18	16	19	34	0	1.26
2019	TIJUANA	5.32	7	3	.700	18	17	0	0	0	88.0	121	53	52	18	54	0	1.58
2021	TIGRES QR	5.43	5	4	.556	12	12	0	0	0	61.1	73	38	37	21	37	0	1.53
2022	TIGRES QR	5.20	4	2	.667	14	12	0	0	0	62.1	75	41	36	19	16	0	1.51
<b>Totales:</b>	<b>5</b>	<b>4.49</b>	<b>28</b>	<b>18</b>	<b>.609</b>	<b>76</b>	<b>72</b>	<b>0</b>	<b>0</b>	<b>0</b>	<b>388.1</b>	<b>457</b>	<b>213</b>	<b>194</b>	<b>107</b>	<b>207</b>	<b>0</b>	<b>1.45</b>

## MÁRQUEZ, JOSÉ ISIDRO

José Isidro Márquez Mendivil (Nació: Navojoa, Sonora, junio 17, 1994)

Pitcher: Derecho

AÑO	EQUIPO	PCLA	G	P	PCT	J	JI	JC	CJ	JS	IP	HA	CA	CL	BB	SO	HLD	WHIP
2016	CAMPECHE	4.83	1	2	.333	39	0	0	0	0	31.2	29	19	17	15	27	5	1.39
2017	CAMPECHE	2.83	4	2	.667	42	0	0	0	2	47.2	46	15	15	21	32	7	1.41
2018.1	CAMPECHE	4.24	0	0	.000	20	0	0	0	1	17.0	16	9	8	5	16	7	1.24
2018.2	CAMPECHE	2.31	6	1	.857	27	0	0	0	5	23.1	20	6	6	9	20	7	1.24
2019	CAMPECHE	9.82	0	0	.000	20	0	0	0	1	11.0	15	12	12	8	5	1	2.09
2021	CAMPECHE	3.63	1	1	.500	24	0	0	0	1	22.1	15	9	9	14	25	3	1.30
2022	CAM-TAB	4.25	1	1	.500	40	0	0	0	0	36.0	44	20	17	19	29	6	1.75
<b>Totales:</b>	<b>6</b>	<b>4.00</b>	<b>13</b>	<b>7</b>	<b>.650</b>	<b>212</b>	<b>0</b>	<b>0</b>	<b>0</b>	<b>10</b>	<b>189.0</b>	<b>185</b>	<b>90</b>	<b>84</b>	<b>91</b>	<b>154</b>	<b>36</b>	<b>1.46</b>

## MÁRQUEZ, LUIS

Luis Ernesto Márquez Flores (Nació: Huatabampo, Sonora, noviembre 29, 1997)

Pitcher: Zurdo

AÑO	EQUIPO	PCLA	G	P	PCT	J	JI	JC	CJ	JS	IP	HA	CA	CL	BB	SO	HLD	WHIP
2021	VERACRUZ	3.00	0	0	.000	11	0	0	0	0	15.0	13	5	5	6	24	0	1.27
2022	VERACRUZ	2.38	9	1	.500	27	1	0	0	0	53.0	37	17	14	15	71	1	0.98
<b>Totales:</b>	<b>2</b>	<b>2.51</b>	<b>9</b>	<b>1</b>	<b>.500</b>	<b>38</b>	<b>1</b>	<b>0</b>	<b>0</b>	<b>0</b>	<b>68.0</b>	<b>50</b>	<b>22</b>	<b>19</b>	<b>21</b>	<b>95</b>	<b>1</b>	<b>1.04</b>



# LANZADORES ACTIVOS TEMPORADA 2022

## MARRUJO, JOSÉ IGNACIO

José Ignacio Marrujo González (Nació: Mazatlán, Sinaloa, septiembre 21, 1992)

Pitcher: Derecho

AÑO	EQUIPO	PCLA	G	P	PCT	J	JI	JC	CJ	JS	IP	HA	CA	CL	BB	SO	HLD	WHIP
2014	ÁGUILA-VER	4.93	0	2	.000	28	1	0	0	0	45.2	54	27	25	24	22	1	1.71
2015	ÁGUILA-VER	2.27	4	6	.400	27	7	0	0	0	63.1	45	20	16	25	37	2	1.11
2016	ÁGUILA-VER	4.82	3	3	.500	24	4	0	0	0	46.2	53	28	25	21	19	1	1.59
2017	ÁGUILA-VER	8.10	3	2	.600	23	1	0	0	0	40.0	58	38	36	19	21	1	1.93
2018.1	DURANGO	12.00	1	1	.500	6	4	0	0	0	18.0	32	25	24	12	8	0	2.44
2021	TABASCO	3.51	7	3	.700	11	11	0	0	0	56.1	57	30	22	14	29	0	1.26
2022	TABASCO	6.51	4	3	.571	13	12	0	0	0	47.0	62	36	34	17	29	0	1.68
<b>Totales:</b>	<b>7</b>	<b>5.17</b>	<b>22</b>	<b>20</b>	<b>.524</b>	<b>132</b>	<b>40</b>	<b>0</b>	<b>0</b>	<b>0</b>	<b>317.0</b>	<b>361</b>	<b>204</b>	<b>182</b>	<b>132</b>	<b>165</b>	<b>5</b>	<b>1.56</b>

## MARTES, FRANCIS

Francis Euclides Martes Suazo (Nació: Cotuí, República Dominicana, noviembre 24, 1995)

Pitcher: Derecho

AÑO	EQUIPO	PCLA	G	P	PCT	J	JI	JC	CJ	JS	IP	HA	CA	CL	BB	SO	HLD	WHIP
2022	MEX-OAX	6.78	5	2	.714	17	16	1	1	0	71.2	60	59	54	59	89	0	1.66
<b>Totales:</b>	<b>1</b>	<b>6.78</b>	<b>5</b>	<b>2</b>	<b>.714</b>	<b>17</b>	<b>16</b>	<b>1</b>	<b>1</b>	<b>0</b>	<b>71.2</b>	<b>60</b>	<b>59</b>	<b>54</b>	<b>59</b>	<b>89</b>	<b>0</b>	<b>1.66</b>

## MARTÍNEZ, ALEJANDRO

Alejandro Martínez Encinas (Nació: Hermosillo, Sonora, febrero 11, 1989)

Pitcher: Derecho

AÑO	EQUIPO	PCLA	G	P	PCT	J	JI	JC	CJ	JS	IP	HA	CA	CL	BB	SO	HLD	WHIP
2010	TABASCO	10.13	0	0	.000	3	0	0	0	0	2.2	4	3	3	2	2	0	2.25
2011	MINATITLÁN	2.90	7	2	.778	17	13	0	0	0	83.2	79	31	27	35	54	0	1.36
2012	MINATITLÁN	3.98	9	6	.600	18	17	1	1	0	95.0	101	44	42	33	49	1	1.41
2013	MINATITLÁN	6.66	7	12	.368	23	20	0	0	0	100.0	141	95	74	47	64	0	1.88
2014	TIJUANA	5.71	4	9	.308	23	23	1	0	0	115.0	131	81	73	40	93	0	1.49
2015	TIJUANA	5.63	4	6	.400	20	16	0	0	0	80.0	110	55	50	40	75	1	1.88
2016	YUCATÁN	0.00	0	0	.000	2	1	0	0	0	2.2	2	0	0	1	3	0	1.13
2017	YUC-LAG	3.54	4	0	1.000	11	9	0	0	0	53.1	57	22	21	11	23	1	1.28
2018.1	LAGUNA	5.64	5	2	.714	10	8	0	0	0	44.2	54	31	28	18	33	0	1.61
2018.2	LAGUNA	7.08	0	3	.000	6	4	0	0	0	20.1	31	19	16	5	9	1	1.77
2019	LAGUNA	8.35	1	1	.500	36	2	0	0	0	32.1	51	31	30	14	19	4	2.01
2021	VERACRUZ	8.33	2	2	.500	17	3	0	0	1	27.0	35	28	25	10	22	0	1.67
2022	VERACRUZ	8.02	1	4	.200	22	3	0	0	0	33.2	41	30	30	20	23	0	1.81
<b>Totales:</b>	<b>12</b>	<b>5.46</b>	<b>44</b>	<b>47</b>	<b>.484</b>	<b>208</b>	<b>119</b>	<b>2</b>	<b>1</b>	<b>1</b>	<b>690.1</b>	<b>837</b>	<b>470</b>	<b>419</b>	<b>276</b>	<b>469</b>	<b>8</b>	<b>1.61</b>

## MARTÍNEZ, DALLAS

Dallas Alexis Martínez Millán (Nació: Reynosa, Tamaulipas, octubre 28, 1994)

Pitcher: Derecho

AÑO	EQUIPO	PCLA	G	P	PCT	J	JI	JC	CJ	JS	IP	HA	CA	CL	BB	SO	HLD	WHIP
2018.1	LEÓN	3.10	4	1	.800	9	8	0	0	0	40.2	37	15	14	8	23	0	1.11
2018.2	MONTERREY	4.11	4	0	1.000	10	9	0	0	0	50.1	56	28	23	5	25	1	1.21
2019	MONTERREY	5.66	0	3	.000	11	7	0	0	0	35.0	43	24	22	13	14	0	1.60
2021	MONTERREY	7.67	2	2	.500	7	7	0	0	0	31.2	46	31	27	9	20	0	1.74
2022	MONTERREY	6.23	1	0	1.000	12	9	0	0	0	39.0	40	27	27	16	22	0	1.44
<b>Totales:</b>	<b>4</b>	<b>5.17</b>	<b>11</b>	<b>6</b>	<b>.647</b>	<b>49</b>	<b>40</b>	<b>0</b>	<b>0</b>	<b>0</b>	<b>196.2</b>	<b>222</b>	<b>125</b>	<b>113</b>	<b>51</b>	<b>104</b>	<b>1</b>	<b>1.38</b>

## MARTÍNEZ, ERIK

Erik C. Martinez (Nació: West Covina, California, EUA, marzo 21, 1996)

Pitcher: Derecho

AÑO	EQUIPO	PCLA	G	P	PCT	J	JI	JC	CJ	JS	IP	HA	CA	CL	BB	SO	HLD	WHIP
2021	GUADALAJARA	4.38	0	1	.000	11	0	0	0	0	0	12.1	12	7	6	8	11	2.162
2022	GDL-MVA	4.50	0	0	.000	10	0	0	0	0	10.0	11	5	5	7	9	0	1.80
<b>Totales:</b>	<b>2</b>	<b>4.43</b>	<b>0</b>	<b>1</b>	<b>.000</b>	<b>21</b>	<b>0</b>	<b>0</b>	<b>0</b>	<b>0</b>	<b>22.1</b>	<b>23</b>	<b>12</b>	<b>11</b>	<b>15</b>	<b>20</b>	<b>2</b>	<b>1.70</b>

**MARTÍNEZ, JESÚS**

Jesús Alejandro Martínez Gutiérrez (Nació: San Ignacio Cerro Gordo, Jalisco, octubre 1, 2003)

Pitcher: Zurdo

AÑO	EQUIPO	PCLA	G	P	PCT	J	J1	JC	CJ	JS	IP	HA	CA	CL	BB	SO	HLD	WHIP
2022	MONTERREY	5.59	2	2	.500	33	0	0	0	0	29.0	21	19	18	17	27	2	1.31
<b>Totales:</b>	<b>1</b>	<b>5.59</b>	<b>2</b>	<b>2</b>	<b>.500</b>	<b>33</b>	<b>0</b>	<b>0</b>	<b>0</b>	<b>0</b>	<b>29.0</b>	<b>21</b>	<b>19</b>	<b>18</b>	<b>17</b>	<b>27</b>	<b>2</b>	<b>1.31</b>

**MARTÍNEZ, LUIS**

Luis Enrique Martínez (Nació: Carupano, Venezuela, enero 1, 1995)

Pitcher: Derecho

AÑO	EQUIPO	PCLA	G	P	PCT	J	J1	JC	CJ	JS	IP	HA	CA	CL	BB	SO	HLD	WHIP
2021	AGS	7.71	0	0	.000	2	1	0	0	0	4.2	3	4	4	3	5	0	1.29
2022	SALTILLO	11.17	1	1	.500	5	5	0	0	0	19.1	36	26	24	10	20	0	2.38
<b>Totales:</b>	<b>2</b>	<b>10.50</b>	<b>1</b>	<b>1</b>	<b>.500</b>	<b>7</b>	<b>6</b>	<b>0</b>	<b>0</b>	<b>0</b>	<b>24.0</b>	<b>39</b>	<b>30</b>	<b>28</b>	<b>13</b>	<b>25</b>	<b>0</b>	<b>2.17</b>

**MARTÍNEZ, OSWALDO**

Oswaldo Martínez Díaz de León (Nació: San Luis Potosí, San Luis Potosí, septiembre 25, 1988)

Pitcher: Derecho

AÑO	EQUIPO	PCLA	G	P	PCT	J	J1	JC	CJ	JS	IP	HA	CA	CL	BB	SO	HLD	WHIP
2006	TIJUANA	13.50	0	0	.000	2	0	0	0	0	2.0	2	3	3	2	0	1	2.00
2009	REYNOSA	4.97	6	6	.500	23	20	0	0	1	99.2	117	61	55	36	44	0	1.54
2012	MÉXICO	7.35	1	2	.333	39	2	0	0	1	56.1	85	53	46	15	42	6	1.78
2013	MÉXICO	6.20	1	2	.333	41	0	0	0	3	45.0	65	37	31	18	25	5	1.84
2014	MÉXICO	3.35	7	3	.700	39	0	0	0	0	37.2	42	16	14	15	25	7	1.51
2017	MÉXICO	3.90	1	0	1.000	32	0	0	0	1	30.0	32	15	13	16	16	6	1.60
2018.1	LEO-MEX	3.86	2	0	1.000	18	0	0	0	0	18.2	22	10	8	8	6	0	1.61
2018.2	OAX-MEX	6.94	1	1	.500	10	0	0	0	0	11.2	16	12	9	6	8	2	1.89
2019	DUR-TAB-LAG	10.55	3	1	.750	38	1	0	0	0	36.2	65	51	43	19	17	1	2.29
2021	AGS	5.83	2	2	.500	30	0	0	0	0	29.1	41	19	19	12	23	1	1.81
2022	AGS	10.80	0	0	.000	13	2	0	0	0	18.1	28	22	22	11	12	0	2.13
<b>Totales:</b>	<b>10</b>	<b>6.14</b>	<b>24</b>	<b>17</b>	<b>.585</b>	<b>285</b>	<b>25</b>	<b>0</b>	<b>0</b>	<b>6</b>	<b>385.1</b>	<b>515</b>	<b>299</b>	<b>263</b>	<b>158</b>	<b>218</b>	<b>29</b>	<b>1.74</b>

**MARTÍNEZ, ROGELIO**

Rogelio Martínez López (Nació: Lagos de Moreno, Jalisco, septiembre 22, 1991)

Pitcher: Derecho

AÑO	EQUIPO	PCLA	G	P	PCT	J	J1	JC	CJ	JS	IP	HA	CA	CL	BB	SO	HLD	WHIP
2012	MONCLOVA	6.59	0	0	.000	10	0	0	0	0	13.2	18	12	10	9	13	0	1.98
2013	MONCLOVA	5.40	1	1	.500	22	4	0	0	0	38.1	40	27	23	18	43	3	1.51
2014	MONCLOVA	5.02	2	2	.500	18	7	0	0	0	43.0	49	25	24	14	22	2	1.47
2015	PUEBLA	6.92	0	4	.000	25	4	0	0	0	40.1	51	41	31	19	22	2	1.74
2016	REYNOSA	4.44	2	5	.286	28	10	0	0	0	73.0	80	40	36	24	42	0	1.42
2018.1	LEÓN	6.67	0	1	.000	15	1	0	0	0	27.0	30	21	20	8	18	0	1.41
2018.2	LEÓN	2.93	4	2	.667	10	8	1	0	0	46.0	44	19	15	14	31	0	1.26
2019	MEX-OAX	6.00	1	2	.333	24	5	0	0	0	39.0	51	26	26	16	28	1	1.72
2021	OAXACA	6.75	0	0	.000	6	0	0	0	0	5.1	11	9	4	2	3	1	2.44
2022	OAXACA	4.70	1	0	1.000	12	0	0	0	0	15.1	19	8	8	7	6	0	1.70
<b>Totales:</b>	<b>9</b>	<b>5.20</b>	<b>11</b>	<b>17</b>	<b>.393</b>	<b>170</b>	<b>39</b>	<b>1</b>	<b>0</b>	<b>0</b>	<b>341.0</b>	<b>393</b>	<b>228</b>	<b>197</b>	<b>131</b>	<b>228</b>	<b>9</b>	<b>1.54</b>

**MEDINA, JAVIER**

Francisco Javier Medina Alegría (Nació: Hermosillo, Sonora, agosto 9, 1996)

Pitcher: Derecho

AÑO	EQUIPO	PCLA	G	P	PCT	J	J1	JC	CJ	JS	IP	HA	CA	CL	BB	SO	HLD	WHIP
2022	YUCATÁN	10.54	0	0	.000	11	0	0	0	0	13.2	27	16	16	9	5	0	2.63
<b>Totales:</b>	<b>1</b>	<b>10.54</b>	<b>0</b>	<b>0</b>	<b>.000</b>	<b>11</b>	<b>0</b>	<b>0</b>	<b>0</b>	<b>0</b>	<b>13.2</b>	<b>27</b>	<b>16</b>	<b>16</b>	<b>9</b>	<b>5</b>	<b>0</b>	<b>2.63</b>

## LANZADORES ACTIVOS TEMPORADA 2022

### MEDINA, JOSÉ CARLOS

José Carlos Medina Ojeda (Nació: Culiacán, Sinaloa, agosto 25, 1996)

Pitcher: Zurdo

AÑO	EQUIPO	PCLA	G	P	PCT	J	JI	JC	CJ	JS	IP	HA	CA	CL	BB	SO	HLD	WHIP
2018.1	MÉXICO	5.54	0	1	.000	12	0	0	0	0	13.0	16	8	8	4	8	0	1.54
2018.2	OAXACA	1.38	3	0	1.000	19	3	0	0	0	26.0	25	7	4	9	16	1	1.31
2019	OAXACA	8.50	3	3	.500	32	9	0	0	0	66.2	104	71	63	44	43	1	2.22
2021	PUE-AGS	3.04	2	0	1.000	6	5	1	0	0	23.2	24	9	8	8	10	0	1.35
2022	AGUASCALIENTES	5.32	5	5	.500	16	16	0	0	0	67.2	80	46	40	37	49	0	1.73
<b>Totales:</b>	<b>4</b>	<b>5.62</b>	<b>13</b>	<b>9</b>	<b>.591</b>	<b>85</b>	<b>33</b>	<b>1</b>	<b>0</b>	<b>0</b>	<b>197.0</b>	<b>249</b>	<b>141</b>	<b>123</b>	<b>102</b>	<b>126</b>	<b>2</b>	<b>1.78</b>

### MEJÍA, HUMBERTO

Humberto Albert Mejía Núñez (Nació: Panamá, Panamá, marzo 3, 1997)

Pitcher: Derecho

AÑO	EQUIPO	PCLA	G	P	PCT	J	JI	JC	CJ	JS	IP	HA	CA	CL	BB	SO	HLD	WHIP
2022	OAX-GDL-TIJ	5.61	3	4	.429	11	11	1	1	0	61.0	66	40	38	20	45	0	1.41
<b>Totales:</b>	<b>1</b>	<b>5.61</b>	<b>3</b>	<b>4</b>	<b>.429</b>	<b>11</b>	<b>11</b>	<b>1</b>	<b>1</b>	<b>0</b>	<b>61.0</b>	<b>66</b>	<b>40</b>	<b>38</b>	<b>20</b>	<b>45</b>	<b>0</b>	<b>1.41</b>

### MEJÍA, JENRRY

Jenny Manuel Mejía Ciprián (Nació: Tabara Arriba, República Dominicana, octubre 11, 1989)

Pitcher: Derecho

AÑO	EQUIPO	PCLA	G	P	PCT	J	JI	JC	CJ	JS	IP	HA	CA	CL	BB	SO	HLD	WHIP
2021	LAGUNA	3.81	2	3	.400	26	0	0	0	14	28.1	30	13	12	8	26	0	1.34
2022	LAG-PUE-SLT	7.03	3	5	.375	33	0	0	0	9	32.0	40	26	25	14	27	2	1.69
<b>Totales:</b>	<b>2</b>	<b>5.51</b>	<b>5</b>	<b>8</b>	<b>.385</b>	<b>59</b>	<b>0</b>	<b>0</b>	<b>0</b>	<b>23</b>	<b>60.1</b>	<b>70</b>	<b>39</b>	<b>37</b>	<b>22</b>	<b>53</b>	<b>2</b>	<b>1.52</b>

### MELGAREJO, THOMAS

Thomas Alan Melgarejo López (Nació: Minatitlán, Veracruz, enero 10, 1987)

Pitcher: Zurdo

AÑO	EQUIPO	PCLA	G	P	PCT	J	JI	JC	CJ	JS	IP	HA	CA	CL	BB	SO	HLD	WHIP
2005	SALTILLO	3.97	0	0	.000	31	1	0	0	0	22.2	22	11	10	19	14	7	1.81
2010	SALTILLO	2.01	4	1	.800	52	0	0	0	1	44.2	34	11	10	17	32	24	1.14
2011	SALTILLO	3.55	4	2	.667	49	0	0	0	0	38.0	39	20	15	19	32	8	1.53
2012	SALTILLO	2.12	0	1	.000	31	0	0	0	0	17.0	17	5	4	6	11	3	1.35
2013	SALTILLO	3.86	4	2	.667	37	7	0	0	1	56.0	60	25	24	18	57	9	1.39
2014	SALTILLO	7.14	3	6	.333	17	17	0	0	0	75.2	105	60	60	37	50	0	1.88
2015	SAL-MTY	15.49	2	3	.400	24	0	0	0	0	12.2	27	21	21	11	7	2	3.00
2016	MTY-TIG	4.91	1	0	1.000	25	0	0	0	0	22.0	28	15	12	7	12	1	1.59
2017	MONTERREY	3.04	1	0	1.000	40	0	0	0	0	23.2	23	10	8	5	13	11	1.18
2018.1	TABASCO	4.85	1	0	1.000	25	0	0	0	0	13.0	21	7	7	9	14	3	2.31
2018.2	TABASCO	6.20	0	3	.000	10	4	0	0	0	20.1	21	16	14	10	8	3	1.52
2019	MONTERREY	4.29	3	0	1.000	40	0	0	0	0	35.2	34	17	17	11	32	6	1.26
2022	MTY-LEO-TAB	9.24	2	5	.286	24	7	0	0	0	37.0	60	42	38	19	27	0	2.14
<b>Totales:</b>	<b>12</b>	<b>5.16</b>	<b>25</b>	<b>23</b>	<b>.521</b>	<b>405</b>	<b>36</b>	<b>0</b>	<b>0</b>	<b>2</b>	<b>418.1</b>	<b>491</b>	<b>260</b>	<b>240</b>	<b>188</b>	<b>309</b>	<b>77</b>	<b>1.62</b>

### MÉNDEZ, DEIVY

Deivy Alexander Méndez Pérez (Nació: San Pedro de Macorís, República Dominicana, octubre 27, 1995)

Pitcher: Derecho

AÑO	EQUIPO	PCLA	G	P	PCT	J	JI	JC	CJ	JS	IP	HA	CA	CL	BB	SO	HLD	WHIP
2022	AGS	6.00	0	1	.000	12	0	0	0	0	12.0	12	8	8	10	16	4	1.83
<b>Totales:</b>	<b>1</b>	<b>6.00</b>	<b>0</b>	<b>1</b>	<b>.000</b>	<b>12</b>	<b>0</b>	<b>0</b>	<b>0</b>	<b>0</b>	<b>12.0</b>	<b>12</b>	<b>8</b>	<b>8</b>	<b>10</b>	<b>16</b>	<b>4</b>	<b>1.83</b>

**MÉNDEZ, OZZIE**

Ozzie Jesús Méndez Covarrubias (Nació: Santiago Ixcuintla, Nayarit, abril 16, 1988)

Pitcher: Zurdo

AÑO	EQUIPO	PCLA	G	P	PCT	J	Jl	JC	CJ	JS	IP	HA	CA	CL	BB	SO	HLD	WHIP
2007	CAMPECHE	3.65	0	0	.000	27	0	0	0	0	12.1	14	5	5	9	8	1	1.86
2008	CAMPECHE	3.18	0	1	.000	0	0	0	0	0	17.0	19	8	6	5	8	7	1.41
2009	CAMPECHE	3.58	2	2	.500	36	0	0	0	0	32.2	31	16	13	20	11	6	1.56
2010	CAMPECHE	4.35	4	5	.444	16	12	0	0	0	62.0	76	33	30	27	26	0	1.66
2011	CAMPECHE	5.77	3	6	.333	23	14	0	0	1	73.1	82	51	47	40	45	2	1.66
2012	CAMPECHE	4.94	1	5	.167	43	7	0	0	1	62.0	79	39	34	22	44	11	1.63
2013	CAMPECHE	5.74	1	4	.200	43	1	0	0	1	42.1	58	30	27	11	34	6	1.63
2014	CAMPECHE	2.65	2	3	.400	50	1	0	0	1	57.2	51	21	17	20	50	13	1.23
2015	CAMPECHE	4.12	2	4	.333	51	1	0	0	0	54.2	53	27	25	20	39	11	1.34
2016	CAMPECHE	6.21	0	1	.000	44	0	0	0	0	29.0	37	21	20	11	20	11	1.66
2017	CAMPECHE	4.66	1	1	.500	51	0	0	0	0	38.2	47	22	20	18	21	7	1.67
2018.1	DURANGO	4.37	2	0	1.000	28	0	0	0	0	22.2	23	12	11	12	21	3	1.54
2018.2	DUR-OAX	8.18	0	2	.000	31	0	0	0	1	22.0	33	23	20	12	16	4	2.05
2019	OAXACA	6.63	2	3	.400	49	0	0	0	0	38.0	49	28	28	14	22	6	1.66
2021	DURANGO	3.65	2	2	.500	28	0	0	0	0	24.2	26	13	10	7	17	4	1.34
2022	DURANGO	3.86	2	0	1.000	41	0	0	0	0	35.0	37	19	15	17	28	9	1.54
<b>Totales:</b>	<b>15</b>	<b>4.73</b>	<b>24</b>	<b>39</b>	<b>.381</b>	<b>561</b>	<b>36</b>	<b>0</b>	<b>0</b>	<b>5</b>	<b>624.0</b>	<b>715</b>	<b>368</b>	<b>328</b>	<b>265</b>	<b>410</b>	<b>101</b>	<b>1.57</b>

**MÉNDEZ, ROMÁN**

Román Junior Méndez (Nació: San Pedro de Macorís, República Dominicana, julio 25, 1990)

Pitcher: Derecho

AÑO	EQUIPO	PCLA	G	P	PCT	J	Jl	JC	CJ	JS	IP	HA	CA	CL	BB	SO	HLD	WHIP
2019	DOS LAREDOS	3.75	1	7	.125	59	0	0	0	32	62.1	55	27	26	34	65	3	1.43
2022	SALTILLO	5.01	4	0	1.000	38	0	0	0	1	41.1	49	23	23	16	33	9	1.57
<b>Totales:</b>	<b>2</b>	<b>4.25</b>	<b>5</b>	<b>7</b>	<b>.417</b>	<b>97</b>	<b>0</b>	<b>0</b>	<b>0</b>	<b>33</b>	<b>103.2</b>	<b>104</b>	<b>50</b>	<b>49</b>	<b>50</b>	<b>98</b>	<b>12</b>	<b>1.48</b>

**MÉNDEZ, YOHANDER**

Yohander Manuel Méndez Ortega (Nació: Valencia, Venezuela, enero 17, 1995)

Pitcher: Zurdo

AÑO	EQUIPO	PCLA	G	P	PCT	J	Jl	JC	CJ	JS	IP	HA	CA	CL	BB	SO	HLD	WHIP
2022	MONTERREY	2.78	7	0	1.000	15	15	0	0	0	74.1	70	25	23	24	61	0	1.26
<b>Totales:</b>	<b>1</b>	<b>2.78</b>	<b>7</b>	<b>0</b>	<b>1.000</b>	<b>15</b>	<b>15</b>	<b>0</b>	<b>0</b>	<b>0</b>	<b>74.1</b>	<b>70</b>	<b>25</b>	<b>23</b>	<b>24</b>	<b>61</b>	<b>0</b>	<b>1.26</b>

**MENDIETA, AUGUSTO**

Augusto Mendieta del Ángel (Nació: Ciudad Valles, San Luis Potosí, agosto 19, 2004)

Pitcher: Derecho

AÑO	EQUIPO	PCLA	G	P	PCT	J	Jl	JC	CJ	JS	IP	HA	CA	CL	BB	SO	HLD	WHIP
2022	PUEBLA	3.94	1	2	.333	17	0	0	0	0	16.0	17	12	7	8	12	3	1.56
<b>Totales:</b>	<b>1</b>	<b>3.94</b>	<b>1</b>	<b>2</b>	<b>.333</b>	<b>17</b>	<b>0</b>	<b>0</b>	<b>0</b>	<b>0</b>	<b>16.0</b>	<b>17</b>	<b>12</b>	<b>7</b>	<b>8</b>	<b>12</b>	<b>3</b>	<b>1.56</b>

**MENÉNDEZ, BRYAN**

Bryan Menéndez Muñiz (Nació: Bellflower, California, EUA, enero 18, 1996)

Pitcher: Derecho

AÑO	EQUIPO	PCLA	G	P	PCT	J	Jl	JC	CJ	JS	IP	HA	CA	CL	BB	SO	HLD	WHIP
2021	GDL-TIJ-PUE	7.04	0	0	.000	12	0	0	0	0	15.1	27	13	12	4	16	0	2.02
2022	DOS LAREDOS	5.05	2	0	1.000	22	4	0	0	0	46.1	51	27	26	16	38	2	1.45
<b>Totales:</b>	<b>2</b>	<b>5.54</b>	<b>2</b>	<b>0</b>	<b>1.000</b>	<b>34</b>	<b>4</b>	<b>0</b>	<b>0</b>	<b>0</b>	<b>61.2</b>	<b>78</b>	<b>40</b>	<b>38</b>	<b>20</b>	<b>54</b>	<b>2</b>	<b>1.58</b>

## LANZADORES ACTIVOS TEMPORADA 2022

### MEZA, ANDRÉS IVÁN

Andrés Iván Meza Márquez (Nació: Culiacán, Sinaloa, agosto 4, 1986)

Pitcher: Derecho

AÑO	EQUIPO	PCLA	G	P	PCT	J	JI	JC	CJ	JS	IP	HA	CA	CL	BB	SO	HLD	WHIP
2007	PUEBLA	4.47	6	8	.429	25	15	0	0	0	90.2	98	49	45	25	44	0	1.36
2008	PUEBLA	3.07	7	6	.538	14	14	1	0	0	88.0	85	40	30	26	47	0	1.26
2009	PUEBLA	2.72	15	2	.882	20	20	3	2	0	125.2	112	39	38	34	46	0	1.16
2010	PUEBLA	4.58	10	5	.667	20	20	1	0	0	114.0	136	66	58	31	57	0	1.46
2011	PUEBLA	3.14	11	5	.688	20	20	1	1	0	131.2	133	56	46	31	75	0	1.25
2012	PUEBLA	3.68	11	3	.786	20	20	3	0	0	124.2	127	58	51	36	104	0	1.31
2013	PUEBLA	3.48	9	5	.643	18	18	0	0	0	98.1	123	41	38	13	70	0	1.38
2014	PUEBLA	3.40	11	4	.733	22	22	0	0	0	127.0	130	58	48	28	88	0	1.24
2015	PUEBLA	3.92	6	6	.500	21	18	1	0	0	101.0	123	49	44	25	54	0	1.47
2017	PUEBLA	5.06	5	6	.455	17	17	0	0	0	85.1	111	56	48	32	56	0	1.68
2018.1	YUCATÁN	0.00	0	0	.000	1	1	0	0	0	3.0	2	0	0	0	3	0	0.67
2018.2	YUCATÁN	6.49	1	3	.250	8	4	0	0	0	26.1	30	20	19	10	14	1	1.52
2019	YUC-OAX	6.09	8	3	.727	20	19	0	0	0	88.2	115	67	60	29	53	0	1.62
2021	TABASCO	2.35	4	2	.667	9	9	0	0	0	38.1	28	12	10	5	20	0	0.86
2022	TABASCO	5.86	3	5	.375	15	15	0	0	0	66.0	85	47	43	16	36	0	1.53
<b>Totales:</b>	<b>14</b>	<b>3.97</b>	<b>107</b>	<b>63</b>	<b>.629</b>	<b>250</b>	<b>232</b>	<b>10</b>	<b>3</b>	<b>0</b>	<b>1308.2</b>	<b>1438</b>	<b>658</b>	<b>578</b>	<b>341</b>	<b>767</b>	<b>1</b>	<b>1.35</b>

### MEZA, MARIO

José Mario Meza Mendoza (Nació: Culiacán, Sinaloa, noviembre 24, 1990)

Pitcher: Derecho

AÑO	EQUIPO	PCLA	G	P	PCT	J	JI	JC	CJ	JS	IP	HA	CA	CL	BB	SO	HLD	WHIP
2012	TIGRES QR	4.50	1	0	1.000	11	1	0	0	0	22.0	23	11	11	5	6	0	1.27
2013	TIG QR-SAL	6.97	1	8	.111	30	13	0	0	1	81.1	98	66	63	34	72	1	1.62
2014	SAL-YUC	6.04	1	1	.500	26	6	0	0	0	44.2	54	36	30	17	31	3	1.59
2016	YUCATÁN	1.59	4	2	.667	53	0	0	0	0	51.0	37	12	9	20	51	24	1.12
2017	YUCATÁN	3.26	2	0	1.000	31	0	0	0	0	30.1	39	11	11	13	32	4	1.71
2018.1	YUCATÁN	5.25	2	0	1.000	14	1	0	0	0	12.0	18	9	7	5	9	0	1.92
2018.2	YUC-SAL	4.33	1	2	.333	23	0	0	0	0	27.0	24	14	13	8	18	3	1.19
2019	SALTILLO	3.53	6	2	.750	61	0	0	0	6	58.2	59	27	23	24	82	16	1.41
2021	SALTILLO	2.92	3	1	.750	26	0	0	0	5	24.2	16	9	8	10	27	8	1.05
2022	SALTILLO	6.39	1	0	1.000	17	0	0	0	0	12.2	16	12	9	5	9	3	1.66
<b>Totales:</b>	<b>9</b>	<b>4.54</b>	<b>22</b>	<b>16</b>	<b>.579</b>	<b>292</b>	<b>21</b>	<b>0</b>	<b>0</b>	<b>12</b>	<b>364.1</b>	<b>384</b>	<b>207</b>	<b>184</b>	<b>141</b>	<b>337</b>	<b>62</b>	<b>1.44</b>

### MILLÁN, LUIS

Luis Alberto Millán Denton (Nació: Magdalena de Kino, Sonora, junio 3, 1997)

Pitcher: Derecho

AÑO	EQUIPO	PCLA	G	P	PCT	J	JI	JC	CJ	JS	IP	HA	CA	CL	BB	SO	HLD	WHIP
2021	LEÓN	5.06	0	0	.000	5	0	0	0	0	5.1	5	3	3	5	5	0	1.88
2022	LEÓN	12.34	0	0	.000	18	1	0	0	0	23.1	42	37	32	13	14	0	2.36
<b>Totales:</b>	<b>2</b>	<b>10.98</b>	<b>0</b>	<b>0</b>	<b>.000</b>	<b>23</b>	<b>1</b>	<b>0</b>	<b>0</b>	<b>0</b>	<b>28.2</b>	<b>47</b>	<b>40</b>	<b>35</b>	<b>18</b>	<b>19</b>	<b>0</b>	<b>2.26</b>

### MILLS, McKENZIE

McKenzie Valentine Mills (Nació: Marietta, Georgia, EUA, noviembre 19, 1995)

Pitcher: Zurdo

AÑO	EQUIPO	PCLA	G	P	PCT	J	JI	JC	CJ	JS	IP	HA	CA	CL	BB	SO	HLD	WHIP
2022	TIGRES QR	9.00	0	1	.000	4	4	0	0	0	18.0	26	18	18	11	7	0	2.06
<b>Totales:</b>	<b>1</b>	<b>9.00</b>	<b>0</b>	<b>1</b>	<b>.000</b>	<b>4</b>	<b>4</b>	<b>0</b>	<b>0</b>	<b>0</b>	<b>18.0</b>	<b>26</b>	<b>18</b>	<b>18</b>	<b>11</b>	<b>7</b>	<b>0</b>	<b>2.06</b>

**MIRANDA, LUIS FERNANDO**

Luis Fernando Miranda Osorio (Nació: Hermosillo, Sonora, septiembre 5, 1994)

Pitcher: Derecho

AÑO	EQUIPO	PCLA	G	P	PCT	J	Jl	JC	CJ	JS	IP	HA	CA	CL	BB	SO	HLD	WHIP
2016	TIGRES QR	4.87	7	7	.500	22	17	0	0	0	81.1	77	50	44	39	70	0	1.43
2017	MÉXICO	21.60	0	1	.000	3	0	0	0	0	1.2	5	4	4	3	0	0	4.80
2018.2	MÉXICO	0.00	0	0	.000	2	0	0	0	0	1.1	1	0	0	0	0	0	0.75
2021	OAXACA	6.64	3	5	.375	10	10	0	0	0	42.0	58	33	31	20	32	0	1.86
2022	GDL	9.64	1	8	.111	16	12	0	0	0	51.1	74	56	55	32	49	0	2.06
<b>Totales:</b>	<b>5</b>	<b>6.78</b>	<b>11</b>	<b>21</b>	<b>.344</b>	<b>53</b>	<b>39</b>	<b>0</b>	<b>0</b>	<b>0</b>	<b>177.2</b>	<b>215</b>	<b>143</b>	<b>134</b>	<b>94</b>	<b>151</b>	<b>0</b>	<b>1.73</b>

**MOLINA, NÉSTOR**

Néstor Alberto Molina Marrero (Nació: Valencia, Venezuela, enero 9, 1989)

Pitcher: Derecho

AÑO	EQUIPO	PCLA	G	P	PCT	J	Jl	JC	CJ	JS	IP	HA	CA	CL	BB	SO	HLD	WHIP
2016	OAX-TAB	4.94	7	4	.636	19	17	0	0	0	93.0	105	52	51	37	71	0	1.53
2017	ÁGUILA-VER	1.89	12	3	.800	23	23	3	0	0	152.2	128	40	32	37	124	0	1.08
2018.1	DOS LAREDOS	2.85	4	4	.500	9	9	0	0	0	53.2	48	21	17	17	45	0	1.21
2018.2	LAR-MTY-AGS	5.76	4	3	.571	11	11	0	0	0	54.2	71	36	35	15	46	0	1.57
2019	AGS	5.14	7	12	.368	24	24	1	0	0	136.2	161	98	78	45	112	0	1.51
2021	AGS	3.67	1	4	.200	10	10	0	0	0	54.0	59	25	22	13	51	0	1.33
2022	AGS	3.04	3	2	.600	5	5	1	0	0	26.2	24	15	9	7	14	0	1.16
<b>Totales:</b>	<b>6</b>	<b>3.84</b>	<b>38</b>	<b>32</b>	<b>.543</b>	<b>101</b>	<b>99</b>	<b>5</b>	<b>0</b>	<b>0</b>	<b>571.1</b>	<b>596</b>	<b>287</b>	<b>244</b>	<b>171</b>	<b>463</b>	<b>0</b>	<b>1.34</b>

**MONDACA, LEMUEL**

Lemuel Antonio Mondaca Rojo (Nació: Guasave, Sinaloa, diciembre 13, 1988)

Pitcher: Derecho

AÑO	EQUIPO	PCLA	G	P	PCT	J	Jl	JC	CJ	JS	IP	HA	CA	CL	BB	SO	HLD	WHIP
2017	DURANGO	11.57	0	0	.000	5	0	0	0	0	4.2	14	6	6	0	3	0	3.00
2022	CAMPECHE	6.57	2	1	.667	11	2	0	0	0	24.2	33	18	18	12	12	0	1.82
<b>Totales:</b>	<b>2</b>	<b>7.36</b>	<b>2</b>	<b>1</b>	<b>.667</b>	<b>16</b>	<b>2</b>	<b>0</b>	<b>0</b>	<b>0</b>	<b>29.1</b>	<b>47</b>	<b>24</b>	<b>24</b>	<b>12</b>	<b>15</b>	<b>0</b>	<b>2.01</b>

**MONTES, ALDO**

Aldo Omar Montes González (Nació: Tijuana, Baja California, febrero 2, 1990)

Pitcher: Derecho

AÑO	EQUIPO	PCLA	G	P	PCT	J	Jl	JC	CJ	JS	IP	HA	CA	CL	BB	SO	HLD	WHIP
2010	CAMPECHE	2.45	1	1	.500	5	2	0	0	0	11.0	16	6	3	3	1	0	1.73
2011	CAMPECHE	15.00	0	1	.000	4	0	0	0	0	3.0	6	5	5	1	1	0	2.33
2012	CAMPECHE	0.00	2	0	1.000	2	2	0	0	0	10.0	9	1	0	2	7	0	1.10
2013	CAMPECHE	3.96	7	5	.583	23	22	0	0	0	109.0	113	56	48	47	64	0	1.47
2014	CAMPECHE	4.75	7	7	.500	29	13	0	0	0	96.2	101	53	51	39	82	4	1.45
2015	CAMPECHE	9.72	0	4	.000	9	5	0	0	0	25.0	36	29	27	13	16	0	1.96
2016	CAMPECHE	5.89	4	5	.444	13	13	0	0	0	62.2	80	46	41	32	37	0	1.79
2017	CAMPECHE	9.19	2	6	.250	16	10	0	0	0	47.0	65	48	48	20	33	1	1.81
2018.1	CAMPECHE	6.17	2	6	.250	10	10	1	0	0	46.2	65	37	32	20	37	0	1.82
2018.2	SALTILLO	5.47	3	2	.600	11	11	0	0	0	52.2	62	36	32	22	35	0	1.57
2019	YUC-LEO	8.36	4	8	.333	32	13	1	0	0	75.1	92	71	70	37	74	5	1.71
2021	LAGUNA	5.24	3	2	.600	8	7	0	0	0	34.1	35	20	20	12	27	0	1.37
2022	LAGUNA	5.40	6	7	.462	17	17	1	0	0	86.2	89	61	52	28	64	0	1.35
<b>Totales:</b>	<b>12</b>	<b>5.85</b>	<b>41</b>	<b>54</b>	<b>.432</b>	<b>179</b>	<b>125</b>	<b>3</b>	<b>0</b>	<b>0</b>	<b>660.0</b>	<b>769</b>	<b>469</b>	<b>429</b>	<b>276</b>	<b>478</b>	<b>10</b>	<b>1.58</b>

**MORALES, ALEJANDRO**

Alejandro Morales Carrera (Nació: Córdoba, Veracruz, diciembre 1, 2001)

Pitcher: Derecho

AÑO	EQUIPO	PCLA	G	P	PCT	J	Jl	JC	CJ	JS	IP	HA	CA	CL	BB	SO	HLD	WHIP
2022	MVA-OAX	13.86	0	0	.000	17	0	0	0	0	24.2	44	41	38	18	11	0	2.51
<b>Totales:</b>	<b>1</b>	<b>13.86</b>	<b>0</b>	<b>0</b>	<b>.000</b>	<b>17</b>	<b>0</b>	<b>0</b>	<b>0</b>	<b>0</b>	<b>24.2</b>	<b>44</b>	<b>41</b>	<b>38</b>	<b>18</b>	<b>11</b>	<b>0</b>	<b>2.51</b>

# LANZADORES ACTIVOS TEMPORADA 2022

## MORALES, CARLOS

Carlos Morales López (Nació: Saltillo, Coahuila, enero 5, 1997)

Pitcher: Derecho

AÑO	EQUIPO	PCLA	G	P	PCT	J	JI	JC	CJ	JS	IP	HA	CA	CL	BB	SO	HLD	WHIP
2017	MÉXICO	2.70	1	0	1.000	15	0	0	0	0	20.0	19	7	6	6	6	0	1.25
2018.1	OAXACA	5.56	0	0	.000	8	0	0	0	0	11.1	18	14	7	7	9	0	2.21
2018.2	MEX-OAX	9.00	0	2	.000	8	0	0	0	0	7.0	12	7	7	4	5	1	2.29
2019	MEX-SAL	4.70	0	0	.000	9	0	0	0	0	11.1	23	14	14	8	8	0	2.74
2021	OAXACA	10.95	0	1	.000	12	2	0	0	0	24.2	44	34	30	14	18	0	2.35
2022	MONTERREY	3.10	6	1	.857	43	0	0	0	0	40.2	26	14	14	16	36	16	1.03
<b>Totales:</b>	<b>5</b>	<b>6.10</b>	<b>7</b>	<b>4</b>	<b>.636</b>	<b>95</b>	<b>2</b>	<b>0</b>	<b>0</b>	<b>0</b>	<b>115.0</b>	<b>142</b>	<b>90</b>	<b>78</b>	<b>55</b>	<b>82</b>	<b>17</b>	<b>1.71</b>

## MORALES, MARIO

Mario Morales Martínez (Nació: Riverside, California, EUA, octubre 13, 1993)

Pitcher: Derecho

AÑO	EQUIPO	PCLA	G	P	PCT	J	JI	JC	CJ	JS	IP	HA	CA	CL	BB	SO	HLD	WHIP
2017	PUEBLA	2.70	6	1	.857	50	0	0	0	2	57.2	61	26	23	11	46	9	1.25
2018.1	PUE-MVA	5.56	1	1	.500	28	0	0	0	0	26.1	29	16	14	9	23	8	1.44
2018.2	MONCLOVA	9.00	0	0	.000	28	0	0	0	0	27.1	21	7	6	9	16	12	1.05
2019	MONCLOVA	2.86	3	1	.750	50	0	0	0	0	50.1	58	16	16	18	46	17	1.51
2021	LEÓN	54.00	0	0	.000	1	0	0	0	0	0.2	3	4	4	1	1	0	6.00
2022	OAX-MVA-TAB	10.97	0	2	.000	15	0	0	0	0	10.2	14	13	13	9	7	0	2.16
<b>Totales:</b>	<b>5</b>	<b>3.95</b>	<b>10</b>	<b>5</b>	<b>.667</b>	<b>172</b>	<b>0</b>	<b>0</b>	<b>0</b>	<b>2</b>	<b>173.0</b>	<b>186</b>	<b>82</b>	<b>76</b>	<b>57</b>	<b>139</b>	<b>46</b>	<b>1.40</b>

## MORALES, VÍCTOR

Victor Ulises Morales Valdés (Nació: Ciudad de México, octubre 10, 2001)

Pitcher: Derecho

AÑO	EQUIPO	PCLA	G	P	PCT	J	JI	JC	CJ	JS	IP	HA	CA	CL	BB	SO	HLD	WHIP
2022	MÉXICO	8.10	0	0	.000	3	0	0	0	0	3.1	4	3	3	6	3	1	3.00
<b>Totales:</b>	<b>1</b>	<b>8.10</b>	<b>0</b>	<b>0</b>	<b>.000</b>	<b>3</b>	<b>0</b>	<b>0</b>	<b>0</b>	<b>0</b>	<b>3.1</b>	<b>4</b>	<b>3</b>	<b>3</b>	<b>6</b>	<b>3</b>	<b>1</b>	<b>3.00</b>

## MORENO, DIEGO

Diego Rafael Moreno (Nació: Miranda, Venezuela, julio 21, 1987)

Pitcher: Derecho

AÑO	EQUIPO	PCLA	G	P	PCT	J	JI	JC	CJ	JS	IP	HA	CA	CL	BB	SO	HLD	WHIP
2019	DURANGO	5.68	3	0	1.000	5	5	0	0	0	25.1	38	16	16	8	17	0	1.82
2022	DURANGO	6.35	1	2	.333	17	0	0	0	6	17.0	20	13	12	5	16	0	1.47
<b>Totales:</b>	<b>2</b>	<b>5.95</b>	<b>4</b>	<b>2</b>	<b>.667</b>	<b>22</b>	<b>5</b>	<b>0</b>	<b>0</b>	<b>6</b>	<b>42.1</b>	<b>58</b>	<b>29</b>	<b>28</b>	<b>13</b>	<b>33</b>	<b>0</b>	<b>1.67</b>

## MORENO, FRANCISCO

Francisco Javier Moreno Pérez (Nació: Los Mochis, Sinaloa, octubre 7, 1994)

Pitcher: Derecho

AÑO	EQUIPO	PCLA	G	P	PCT	J	JI	JC	CJ	JS	IP	HA	CA	CL	BB	SO	HLD	WHIP
2014	AGS	9.37	0	1	.000	8	2	0	0	0	16.1	21	18	17	13	12	0	2.08
2015	AGS	5.21	2	1	.667	31	1	0	0	0	38.0	52	23	22	18	22	1	1.84
2016	AGS	5.03	0	1	.000	18	2	0	0	0	39.1	42	30	22	20	31	1	1.58
2017	AGS	5.94	2	0	1.000	21	4	0	0	0	36.1	45	30	24	16	19	0	1.68
2018.1	AGS	10.68	0	4	.000	15	5	0	0	0	30.1	55	38	36	16	13	0	2.34
2018.2	AGS	12.08	1	0	1.000	10	0	0	0	0	12.2	20	18	17	12	8	0	2.53
2019	AGS	12.00	0	2	.000	33	4	0	0	0	48.0	71	65	64	33	27	4	2.17
2021	TABASCO	2.84	0	3	.000	30	0	0	0	1	25.1	22	16	8	10	18	6	1.26
2022	TABASCO	6.64	3	3	.500	22	0	0	0	0	20.1	21	16	15	8	16	2	1.43
<b>Totales:</b>	<b>8</b>	<b>7.59</b>	<b>8</b>	<b>15</b>	<b>.348</b>	<b>188</b>	<b>18</b>	<b>0</b>	<b>0</b>	<b>1</b>	<b>266.2</b>	<b>349</b>	<b>254</b>	<b>225</b>	<b>146</b>	<b>166</b>	<b>14</b>	<b>1.85</b>



**MOSCOSO, GUILLERMO**

Guillermo Alejandro Moscoso (Nació: Maracay, Venezuela, noviembre 14, 1983)

Pitcher: Derecho

AÑO	EQUIPO	PCLA	G	P	PCT	J	JI	JC	CJ	JS	IP	HA	CA	CL	BB	SO	HLD	WHIP
2017	LEÓN	3.89	7	3	.700	16	15	1	0	0	88.0	80	39	38	24	60	0	1.18
2018.2	LEÓN	3.15	2	2	.500	11	11	1	0	0	65.2	63	25	23	24	58	0	1.32
2019	LEO-PUE	6.38	3	8	.273	22	20	0	0	0	104.1	128	79	74	33	67	0	1.54
2022	LEÓN	8.47	1	5	.167	9	9	0	0	0	39.1	70	41	37	17	27	0	2.21
<b>Totales:</b>	<b>4</b>	<b>5.20</b>	<b>13</b>	<b>18</b>	<b>.419</b>	<b>58</b>	<b>55</b>	<b>2</b>	<b>0</b>	<b>0</b>	<b>297.1</b>	<b>341</b>	<b>184</b>	<b>172</b>	<b>98</b>	<b>212</b>	<b>0</b>	<b>1.47</b>

**MUÑIZ, FABIÁN**

Fabián Allan Muñiz Yáñez (Nació: Los Ángeles, California, EUA, octubre 21, 1998)

Pitcher: Derecho

AÑO	EQUIPO	PCLA	G	P	PCT	J	JI	JC	CJ	JS	IP	HA	CA	CL	BB	SO	HLD	WHIP
2022	PUEBLA	16.20	0	0	.000	5	1	0	0	0	5.0	12	10	9	4	4	1	3.20
<b>Totales:</b>	<b>1</b>	<b>16.20</b>	<b>0</b>	<b>0</b>	<b>.000</b>	<b>5</b>	<b>1</b>	<b>0</b>	<b>0</b>	<b>0</b>	<b>5.0</b>	<b>12</b>	<b>10</b>	<b>9</b>	<b>4</b>	<b>4</b>	<b>1</b>	<b>3.20</b>

**MUÑOZ, BRAYAN**

Brayan Gilberto Muñoz Rodríguez (Nació: Escuinapa, Sinaloa, agosto 13, 2002)

Pitcher: Zurdo

AÑO	EQUIPO	PCLA	G	P	PCT	J	JI	JC	CJ	JS	IP	HA	CA	CL	BB	SO	HLD	WHIP
2019	TIGRES QR	15.00	0	1	.000	5	0	0	0	0	3.0	4	6	5	4	3	0	2.67
2021	TIGRES QR	8.04	0	1	.000	22	0	0	0	0	15.2	19	14	14	14	8	2	2.11
2022	TIGRES QR	6.37	0	2	.000	29	0	0	0	5	29.2	35	22	21	14	19	5	1.65
<b>Totales:</b>	<b>3</b>	<b>7.44</b>	<b>0</b>	<b>4</b>	<b>.000</b>	<b>56</b>	<b>0</b>	<b>0</b>	<b>0</b>	<b>5</b>	<b>48.1</b>	<b>58</b>	<b>42</b>	<b>40</b>	<b>32</b>	<b>30</b>	<b>7</b>	<b>1.86</b>

**NEGRÍN, YOANNER**

Yoanner Negrín Pérez (Nació: La Habana, Cuba, abril 29, 1989)

Pitcher: Derecho

AÑO	EQUIPO	PCLA	G	P	PCT	J	JI	JC	CJ	JS	IP	HA	CA	CL	BB	SO	HLD	WHIP
2012	TABASCO	3.12	7	6	.538	24	16	0	0	1	104.0	101	45	36	51	78	2	1.46
2014	TABASCO	2.45	0	1	.000	6	0	0	0	4	7.1	8	2	2	4	10	0	1.64
2015	YUCATÁN	2.00	4	1	.800	15	5	0	0	0	36.0	33	8	8	16	18	6	1.36
2016	YUCATÁN	2.30	18	1	.947	22	22	4	3	0	141.0	114	36	36	37	92	0	1.07
2017	YUCATÁN	2.93	11	4	.733	21	21	2	2	0	129.0	115	46	42	31	93	0	1.13
2018.1	YUCATÁN	4.96	6	1	.857	11	11	0	0	0	65.1	80	36	36	10	35	0	1.38
2018.2	YUCATÁN	4.07	2	3	.400	10	10	0	0	0	59.2	64	31	27	24	39	0	1.47
2019	YUCATÁN	3.22	13	6	.684	24	24	0	0	0	148.0	133	62	53	49	124	0	1.23
2021	YUCATÁN	3.79	4	4	.500	11	11	0	0	0	61.2	65	27	26	13	29	0	1.26
2022	YUCATÁN	6.78	4	4	.500	18	17	0	0	0	82.1	106	64	62	33	51	0	1.69
<b>Totales:</b>	<b>9</b>	<b>3.53</b>	<b>69</b>	<b>31</b>	<b>.690</b>	<b>162</b>	<b>137</b>	<b>6</b>	<b>5</b>	<b>5</b>	<b>834.1</b>	<b>819</b>	<b>357</b>	<b>328</b>	<b>268</b>	<b>569</b>	<b>8</b>	<b>1.30</b>

**NIEBLA, LUIS**

Luis Alberto Niebla López (Nació: Los Mochis, Sinaloa, abril 1, 1991)

Pitcher: Derecho

AÑO	EQUIPO	PCLA	G	P	PCT	J	JI	JC	CJ	JS	IP	HA	CA	CL	BB	SO	HLD	WHIP
2010	MÉXICO	4.50	0	0	.000	1	0	0	0	0	2.0	4	1	1	0	0	0	2.00
2018.1	MÉXICO	5.05	4	2	.667	13	7	0	0	0	41.0	50	23	23	19	29	0	1.68
2018.2	MÉXICO	11.12	0	0	.000	4	1	0	0	0	5.2	13	7	7	3	2	0	2.82
2022	GDL	18.00	0	0	.000	1	0	0	0	0	1.0	2	2	2	1	1	0	3.00
<b>Totales:</b>	<b>3</b>	<b>5.97</b>	<b>4</b>	<b>2</b>	<b>.667</b>	<b>19</b>	<b>8</b>	<b>0</b>	<b>0</b>	<b>0</b>	<b>49.2</b>	<b>69</b>	<b>33</b>	<b>33</b>	<b>23</b>	<b>32</b>	<b>0</b>	<b>1.85</b>

**NIÑO, JEFFRY**

Jeffrey Rafael Niño Gallego (Nació: Barranquilla, Colombia, septiembre 26, 1996)

Pitcher: Derecho

AÑO	EQUIPO	PCLA	G	P	PCT	J	JI	JC	CJ	JS	IP	HA	CA	CL	BB	SO	HLD	WHIP
2022	OAX-MEX	3.76	3	0	1.000	26	8	0	0	0	52.2	48	24	22	37	68	3	1.61
<b>Totales:</b>	<b>1</b>	<b>3.76</b>	<b>3</b>	<b>0</b>	<b>1.000</b>	<b>26</b>	<b>8</b>	<b>0</b>	<b>0</b>	<b>0</b>	<b>52.2</b>	<b>48</b>	<b>24</b>	<b>22</b>	<b>37</b>	<b>68</b>	<b>3</b>	<b>1.61</b>

# LANZADORES ACTIVOS TEMPORADA 2022

## NORIEGA, JUAN RAMÓN

Juan Ramón Noriega Taváres (Nació: Lagos de Moreno, Jalisco, septiembre 3, 1990)

Pitcher: Derecho

AÑO	EQUIPO	PCLA	G	P	PCT	J	JI	JC	CJ	JS	IP	HA	CA	CL	BB	SO	HLD	WHIP
2010	MONCLOVA	4.30	5	1	.833	46	0	0	0	0	46.0	54	23	22	17	31	12	1.54
2011	MONCLOVA	4.42	0	1	.000	40	0	0	0	3	36.2	42	23	18	12	29	1	1.47
2013	MONCLOVA	3.26	4	5	.444	34	0	0	0	0	38.2	39	20	14	5	37	7	1.14
2015	MONCLOVA	4.99	1	2	.333	53	0	0	0	9	48.2	50	27	27	19	43	11	1.42
2016	MONCLOVA	4.44	5	2	.714	60	0	0	0	0	48.2	53	26	24	29	30	17	1.48
2017	MVA-PUE	3.71	2	4	.333	48	0	0	0	2	43.2	34	19	18	15	43	12	1.12
2018.1	MONCLOVA	3.70	5	1	.833	26	0	0	0	0	24.1	25	12	10	9	24	4	1.40
2018.2	MVA-PUE	7.98	0	1	.000	17	0	0	0	0	14.2	23	14	13	3	14	5	1.77
2019	TIGRES QR	1.88	4	1	.800	57	0	0	0	12	57.1	42	13	12	19	65	4	1.06
2021	TIGRES QR	0.00	1	0	1.000	13	0	0	0	1	13.0	7	1	0	3	8	4	0.77
2022	LAG-SLT	7.84	0	2	.000	28	0	0	0	1	20.2	24	19	18	19	13	1	2.08
<b>Totales:</b>	<b>10</b>	<b>4.03</b>	<b>27</b>	<b>20</b>	<b>.574</b>	<b>422</b>	<b>0</b>	<b>0</b>	<b>0</b>	<b>28</b>	<b>392.1</b>	<b>393</b>	<b>197</b>	<b>176</b>	<b>150</b>	<b>337</b>	<b>78</b>	<b>1.38</b>

## NÚÑEZ, DANIEL

Daniel Alejandro Núñez Flores (Nació: Mérida, Yucatán, marzo 4, 2003)

Pitcher: Derecho

AÑO	EQUIPO	PCLA	G	P	PCT	J	JI	JC	CJ	JS	IP	HA	CA	CL	BB	SO	HLD	WHIP
2022	TABASCO	13.50	0	0	.000	1	0	0	0	0	0.2	3	1	1	0	1	0	4.50
<b>Totales:</b>	<b>1</b>	<b>13.50</b>	<b>0</b>	<b>0</b>	<b>.000</b>	<b>1</b>	<b>0</b>	<b>0</b>	<b>0</b>	<b>0</b>	<b>0.2</b>	<b>3</b>	<b>1</b>	<b>1</b>	<b>0</b>	<b>1</b>	<b>0</b>	<b>4.50</b>

## NUNN, CHRIS

Christopher Jared Nunn (Nació: Lawrenceville, Georgia, EUA, octubre 5, 1990)

Pitcher: Zurdo

AÑO	EQUIPO	PCLA	G	P	PCT	J	JI	JC	CJ	JS	IP	HA	CA	CL	BB	SO	HLD	WHIP
2022	MONCLOVA	7.08	0	1	.000	9	2	0	0	1	20.1	24	16	16	10	18	2	1.67
<b>Totales:</b>	<b>1</b>	<b>7.08</b>	<b>0</b>	<b>1</b>	<b>.000</b>	<b>9</b>	<b>2</b>	<b>0</b>	<b>0</b>	<b>1</b>	<b>20.1</b>	<b>24</b>	<b>16</b>	<b>16</b>	<b>10</b>	<b>18</b>	<b>2</b>	<b>1.67</b>

## NUÑO, ALDO

Aldo Alexis Nuño Rodríguez (Nació: Ocotlán, Jalisco, abril 20, 1994)

Pitcher: Derecho

AÑO	EQUIPO	PCLA	G	P	PCT	J	JI	JC	CJ	JS	IP	HA	CA	CL	BB	SO	HLD	WHIP
2021	LEÓN	7.36	0	0	.000	4	0	0	0	0	3.2	4	3	3	1	4	1	1.36
2022	LEÓN	19.96	0	0	.000	8	0	0	0	0	7.2	19	18	17	7	5	0	3.39
<b>Totales:</b>	<b>2</b>	<b>15.88</b>	<b>0</b>	<b>0</b>	<b>.000</b>	<b>12</b>	<b>0</b>	<b>0</b>	<b>0</b>	<b>0</b>	<b>11.1</b>	<b>23</b>	<b>21</b>	<b>20</b>	<b>8</b>	<b>9</b>	<b>1</b>	<b>2.73</b>

## NUÑO, VIDAL

Vidal Vicente Nuño III (Nació: National City, California, EUA, julio 26, 1987)

Pitcher: Zurdo

AÑO	EQUIPO	PCLA	G	P	PCT	J	JI	JC	CJ	JS	IP	HA	CA	CL	BB	SO	HLD	WHIP
2021	TIJUANA	0.00	2	0	1.000	2	2	0	0	0	11.0	10	0	0	2	11	0	1.09
2022	TIJUANA	1.35	1	0	1.000	7	0	0	0	0	6.2	6	1	1	2	6	0	1.20
<b>Totales:</b>	<b>2</b>	<b>0.50</b>	<b>3</b>	<b>0</b>	<b>1.000</b>	<b>9</b>	<b>2</b>	<b>0</b>	<b>0</b>	<b>0</b>	<b>17.2</b>	<b>16</b>	<b>1</b>	<b>1</b>	<b>4</b>	<b>17</b>	<b>0</b>	<b>1.13</b>

## OBISPO, WIRFIN

Wirfin Yobany Obispo (Nació: San Pedro de Macorís, República Dominicana, septiembre 26, 1984)

Pitcher: Derecho

AÑO	EQUIPO	PCLA	G	P	PCT	J	JI	JC	CJ	JS	IP	HA	CA	CL	BB	SO	HLD	WHIP
2016	MONTERREY	3.15	6	5	.545	48	0	0	0	22	54.1	53	19	19	12	71	0	1.20
2017	MONTERREY	2.12	7	5	.583	57	0	0	0	28	72.1	60	20	17	21	99	3	1.13
2018.1	MONTERREY	2.30	3	2	.600	26	0	0	0	10	27.1	22	7	7	9	42	0	1.13
2018.2	MONTERREY	2.76	2	1	.667	26	0	0	0	14	29.1	22	9	9	11	35	0	1.13
2019	MONTERREY	2.62	6	5	.545	56	0	0	0	30	58.1	49	20	17	16	77	0	1.11
2021	MTY-PUE-MVA	3.08	1	3	.250	25	0	0	0	8	26.1	21	11	9	15	34	0	1.37
2022	MONCLOVA	0.83	2	2	.500	30	0	0	0	17	32.2	18	7	3	10	54	0	0.86
<b>Totales:</b>	<b>6</b>	<b>2.42</b>	<b>27</b>	<b>23</b>	<b>.540</b>	<b>268</b>	<b>0</b>	<b>0</b>	<b>0</b>	<b>129</b>	<b>300.2</b>	<b>245</b>	<b>93</b>	<b>81</b>	<b>94</b>	<b>412</b>	<b>3</b>	<b>1.12</b>

**OCHOA, DUILIO**

Duilio Renán Ochoa Preciado (Nació: Culiacán, Sinaloa, agosto 2, 1998)

Pitcher: Derecho

AÑO	EQUIPO	PCLA	G	P	PCT	J	JI	JC	CJ	JS	IP	HA	CA	CL	BB	SO	HLD	WHIP
2022	MÉXICO	8.00	1	2	.333	18	1	0	0	1	27.0	30	24	24	15	18	0	1.67
<b>Totales:</b>	<b>1</b>	<b>8.00</b>	<b>1</b>	<b>2</b>	<b>.333</b>	<b>18</b>	<b>1</b>	<b>0</b>	<b>0</b>	<b>1</b>	<b>27.0</b>	<b>30</b>	<b>24</b>	<b>24</b>	<b>15</b>	<b>18</b>	<b>0</b>	<b>1.67</b>

**OCHOA, GONZALO**

Gonzalo Guadalupe Ochoa Campos (Nació: Guadalupe, Nuevo León, abril 11, 1993)

Pitcher: Derecho

AÑO	EQUIPO	PCLA	G	P	PCT	J	JI	JC	CJ	JS	IP	HA	CA	CL	BB	SO	HLD	WHIP
2015	MONTERREY	0.00	0	0	.000	1	0	0	0	0	1.0	1	0	0	0	0	0	1.00
2018.1	MONTERREY	3.57	2	1	.667	12	2	0	0	0	22.2	27	9	9	4	14	0	1.37
2018.2	MONTERREY	4.50	0	1	.000	5	1	0	0	0	10.0	17	6	5	2	4	0	1.90
2019	LEÓN	18.00	0	1	.000	7	0	0	0	0	5.0	13	13	10	6	3	0	3.80
2021	OAXACA	5.72	1	3	.250	15	7	0	0	1	39.1	49	28	25	20	17	0	1.75
2022	OAX-MEX	6.16	4	2	.667	23	2	0	0	1	30.2	43	25	21	9	22	0	1.70
<b>Totales:</b>	<b>5</b>	<b>5.79</b>	<b>7</b>	<b>8</b>	<b>.467</b>	<b>63</b>	<b>12</b>	<b>0</b>	<b>0</b>	<b>2</b>	<b>108.2</b>	<b>150</b>	<b>81</b>	<b>70</b>	<b>41</b>	<b>60</b>	<b>0</b>	<b>1.75</b>

**OCHOA, LUIS**

Luis Manuel Ochoa Luna (Nació: Hermosillo, Sonora, septiembre 16, 2001)

Pitcher: Derecho

AÑO	EQUIPO	PCLA	G	P	PCT	J	JI	JC	CJ	JS	IP	HA	CA	CL	BB	SO	HLD	WHIP
2022	TIJUANA	27.00	0	1	.000	1	0	0	0	0	0.1	1	1	1	1	0	0	6.00
<b>Totales:</b>	<b>1</b>	<b>27.00</b>	<b>0</b>	<b>1</b>	<b>.000</b>	<b>1</b>	<b>0</b>	<b>0</b>	<b>0</b>	<b>0</b>	<b>0.1</b>	<b>1</b>	<b>1</b>	<b>1</b>	<b>1</b>	<b>0</b>	<b>0</b>	<b>6.00</b>

**OGAWA, RYUYA**

Ryuya Ogawa (Nació: Chiba, Japón, septiembre 2, 1991)

Pitcher: Zurdo

AÑO	EQUIPO	PCLA	G	P	PCT	J	JI	JC	CJ	JS	IP	HA	CA	CL	BB	SO	HLD	WHIP
2022	MONTERREY	9.00	0	0	.000	1	1	0	0	0	3.0	4	3	3	1	2	0	1.67
<b>Totales:</b>	<b>1</b>	<b>9.00</b>	<b>0</b>	<b>0</b>	<b>.000</b>	<b>1</b>	<b>1</b>	<b>0</b>	<b>0</b>	<b>0</b>	<b>3.0</b>	<b>4</b>	<b>3</b>	<b>3</b>	<b>1</b>	<b>2</b>	<b>0</b>	<b>1.67</b>

**OLIVEROS, LESTER**

Lester Jesús Oliveros Blanco (Nació: Maracay, Venezuela, mayo 28, 1988)

Pitcher: Derecho

AÑO	EQUIPO	PCLA	G	P	PCT	J	JI	JC	CJ	JS	IP	HA	CA	CL	BB	SO	HLD	WHIP
2021	OAX-CAM	2.63	0	2	.000	26	0	0	0	0	27.1	22	9	8	10	35	7	1.17
2022	CAMPECHE	1.00	0	1	.000	9	0	0	0	5	9.0	4	1	1	5	8	0	1.00
<b>Totales:</b>	<b>2</b>	<b>2.22</b>	<b>0</b>	<b>3</b>	<b>.000</b>	<b>35</b>	<b>0</b>	<b>0</b>	<b>0</b>	<b>5</b>	<b>36.1</b>	<b>26</b>	<b>10</b>	<b>9</b>	<b>15</b>	<b>43</b>	<b>7</b>	<b>1.12</b>

**OMAÑA, HENRY**

Henry Gerard Omaña (Nació: Los Angeles, California, EUA, mayo 3, 1994)

Pitcher: Derecho

AÑO	EQUIPO	PCLA	G	P	PCT	J	JI	JC	CJ	JS	IP	HA	CA	CL	BB	SO	HLD	WHIP
2017	MONCLOVA	4.82	0	1	.000	5	1	0	0	0	9.1	6	5	5	4	10	2	1.07
2018.1	PUEBLA	7.50	0	1	.000	9	1	0	0	0	12.0	11	13	10	12	3	1	1.92
2018.2	PUEBLA	10.12	0	0	.000	1	0	0	0	0	2.2	3	3	3	3	3	0	2.25
2019	DOS LAREDOS	7.65	1	2	.333	7	3	0	0	0	20.0	26	19	17	10	19	0	1.80
2021	DOS LAREDOS	6.93	3	5	.375	17	6	0	0	0	37.2	47	31	29	28	39	1	1.99
2022	GDL	9.00	0	0	.000	1	0	0	0	0	1.0	2	1	1	0	3	0	2.00
<b>Totales:</b>	<b>5</b>	<b>7.07</b>	<b>4</b>	<b>9</b>	<b>.308</b>	<b>40</b>	<b>11</b>	<b>0</b>	<b>0</b>	<b>0</b>	<b>82.2</b>	<b>95</b>	<b>72</b>	<b>65</b>	<b>57</b>	<b>77</b>	<b>4</b>	<b>1.83</b>

# LANZADORES ACTIVOS TEMPORADA 2022

## ORAMAS, JUAN PABLO

Juan Pablo Oramas Arias (Nació: Villahermosa, Tabasco, mayo 11, 1990)

Pitcher: Zurdo

AÑO	EQUIPO	PCLA	G	P	PCT	J	Jl	JC	CJ	JS	IP	HA	CA	CL	BB	SO	HLD	WHIP
2009	MÉXICO	2.31	9	1	.900	25	14	0	0	0	89.2	72	24	23	44	89	1	1.29
2015	MÉXICO	4.29	8	4	.667	22	21	0	0	0	113.1	118	59	54	40	91	0	1.39
2016	MÉXICO	4.62	7	4	.636	23	20	0	0	0	117.0	125	65	60	49	109	0	1.49
2017	MÉXICO	6.68	1	6	.143	15	15	0	0	0	68.2	88	60	51	38	57	0	1.83
2018.1	TABASCO	3.13	6	2	.750	11	11	0	0	0	63.1	57	24	22	29	52	0	1.36
2018.2	TABASCO	5.05	2	3	.400	9	9	0	0	0	46.1	57	28	26	21	35	0	1.68
2019	TABASCO	3.85	6	10	.375	23	23	3	1	0	140.1	146	64	60	52	145	0	1.41
2021	TABASCO	3.62	4	5	.444	11	11	0	0	0	59.2	53	29	24	22	35	0	1.26
2022	TABASCO	4.33	3	4	.429	16	16	0	0	0	79.0	92	45	38	22	67	0	1.44
<b>Totales:</b>	<b>8</b>	<b>4.14</b>	<b>46</b>	<b>39</b>	<b>.541</b>	<b>155</b>	<b>140</b>	<b>3</b>	<b>1</b>	<b>0</b>	<b>777.1</b>	<b>808</b>	<b>398</b>	<b>358</b>	<b>317</b>	<b>680</b>	<b>1</b>	<b>1.44</b>

## ORDAZ, RAFAEL

Rafael Eduardo Ordaz Martínez (Nació: Progreso, Yucatán, febrero 17, 1995)

Pitcher: Derecho

AÑO	EQUIPO	PCLA	G	P	PCT	J	Jl	JC	CJ	JS	IP	HA	CA	CL	BB	SO	HLD	WHIP
2018.1	MONTERREY	0.00	0	0	.000	6	0	0	0	0	7.0	7	0	0	2	4	0	1.29
2018.2	MONTERREY	3.13	1	0	1.000	20	0	0	0	0	23.0	16	9	8	13	15	1	1.26
2019	MONTERREY	7.08	0	1	.000	20	4	0	0	0	34.1	42	27	27	13	20	1	1.60
2021	YUCATÁN	5.60	1	2	.333	20	1	0	0	0	27.1	37	18	17	7	14	2	1.61
2022	YUCATÁN	12.00	0	0	.000	7	0	0	0	0	6.0	14	8	8	2	5	0	2.67
<b>Totales:</b>	<b>4</b>	<b>5.52</b>	<b>2</b>	<b>3</b>	<b>.400</b>	<b>73</b>	<b>5</b>	<b>0</b>	<b>0</b>	<b>0</b>	<b>97.2</b>	<b>116</b>	<b>62</b>	<b>60</b>	<b>37</b>	<b>58</b>	<b>4</b>	<b>1.56</b>

## OROZCO, JIO

Jiovanni Nikolas Orozco (Nació: Pima, Arizona, EUA, agosto 15, 1997)

Pitcher: Derecho

AÑO	EQUIPO	PCLA	G	P	PCT	J	Jl	JC	CJ	JS	IP	HA	CA	CL	BB	SO	HLD	WHIP
2022	SALTILLO	8.84	1	1	.500	23	1	0	0	0	18.1	29	19	18	18	14	2	2.56
<b>Totales:</b>	<b>1</b>	<b>8.84</b>	<b>1</b>	<b>1</b>	<b>.500</b>	<b>23</b>	<b>1</b>	<b>0</b>	<b>0</b>	<b>0</b>	<b>18.1</b>	<b>29</b>	<b>19</b>	<b>18</b>	<b>18</b>	<b>14</b>	<b>2</b>	<b>2.56</b>

## ORTIZ, ÁNGEL

Ángel Ortiz de León (Nació: Tijuana, Baja California, mayo 11, 2001)

Pitcher: Derecho

AÑO	EQUIPO	PCLA	G	P	PCT	J	Jl	JC	CJ	JS	IP	HA	CA	CL	BB	SO	HLD	WHIP
2022	CAMPECHE	7.36	1	1	.500	11	0	0	0	1	11.0	16	11	9	10	7	1	2.36
<b>Totales:</b>	<b>1</b>	<b>7.36</b>	<b>1</b>	<b>1</b>	<b>.500</b>	<b>11</b>	<b>0</b>	<b>0</b>	<b>0</b>	<b>1</b>	<b>11.0</b>	<b>16</b>	<b>11</b>	<b>9</b>	<b>10</b>	<b>7</b>	<b>1</b>	<b>2.36</b>

## OSUNA, LENIX

Lenix Antonio Osuna Montoya (Nació: Guasave, Sinaloa, noviembre 11, 1995)

Pitcher: Derecho

AÑO	EQUIPO	PCLA	G	P	PCT	J	Jl	JC	CJ	JS	IP	HA	CA	CL	BB	SO	HLD	WHIP
2017	MÉXICO	3.55	0	1	.000	14	0	0	0	0	12.2	12	5	5	6	9	5	1.42
2018.1	MEX-OAX	4.50	0	0	.000	7	0	0	0	0	6.0	6	3	3	2	7	1	1.33
2018.2	DURANGO	5.48	1	0	1.000	21	0	0	0	0	23.0	28	18	14	13	20	1	1.78
2019	TABASCO	6.59	0	0	.000	15	0	0	0	0	13.2	20	15	10	6	15	0	1.90
2021	GDL-YUC	1.50	1	1	.500	13	0	0	0	0	12.0	12	5	2	6	10	0	1.50
2022	GDL	9.41	0	2	.000	23	0	0	0	0	22.0	27	26	23	11	15	1	1.73
<b>Totales:</b>	<b>5</b>	<b>5.74</b>	<b>2</b>	<b>4</b>	<b>.333</b>	<b>93</b>	<b>0</b>	<b>0</b>	<b>0</b>	<b>0</b>	<b>89.1</b>	<b>105</b>	<b>72</b>	<b>57</b>	<b>44</b>	<b>76</b>	<b>8</b>	<b>1.66</b>

## OSUNA, ROBERTO

José Roberto Osuna Quintero (Nació: Juan José Ríos, Sinaloa, febrero 7, 1995)

Pitcher: Derecho

AÑO	EQUIPO	PCLA	G	P	PCT	J	Jl	JC	CJ	JS	IP	HA	CA	CL	BB	SO	HLD	WHIP
2011	MÉXICO	5.49	0	1	.000	13	2	0	0	0	19.2	25	15	12	11	12	0	1.83
2021	MÉXICO	1.09	3	0	1.000	24	0	0	0	12	24.2	17	4	3	3	27	0	0.81
2022	MÉXICO	1.35	2	0	1.000	12	0	0	0	6	13.1	6	3	2	2	15	0	0.60
<b>Totales:</b>	<b>3</b>	<b>2.65</b>	<b>5</b>	<b>1</b>	<b>.833</b>	<b>49</b>	<b>2</b>	<b>0</b>	<b>0</b>	<b>18</b>	<b>57.2</b>	<b>48</b>	<b>22</b>	<b>17</b>	<b>16</b>	<b>54</b>	<b>0</b>	<b>1.10</b>

# LANZADORES ACTIVOS TEMPORADA 2022

## PADRÓN, LOIGER

Loiger Luis Padrón (Nació: Puerto Ordaz, Venezuela, enero 31, 1991)

Pitcher: Derecho

AÑO	EQUIPO	PCLA	G	P	PCT	J	JI	JC	CJ	JS	IP	HA	CA	CL	BB	SO	HLD	WHIP
2016	AGS-SAL	6.30	1	1	.500	12	8	0	0	1	10.0	10	10	7	1	6	5	1.10
2018.1	CAMPECHE	7.04	2	1	.666	18	0	0	0	0	15.1	21	13	12	10	11	8	2.02
2021	LEÓN	5.89	1	1	.500	20	0	0	0	0	18.1	27	13	12	6	21	3	1.80
2022	LAGUNA	4.63	7	2	.778	35	0	0	0	0	35.0	31	18	18	10	37	9	1.17
<b>Totales:</b>	<b>4</b>	<b>5.60</b>	<b>11</b>	<b>5</b>	<b>.688</b>	<b>85</b>	<b>8</b>	<b>0</b>	<b>0</b>	<b>1</b>	<b>78.2</b>	<b>89</b>	<b>54</b>	<b>49</b>	<b>27</b>	<b>75</b>	<b>25</b>	<b>1.47</b>

## PALAFXO, JOSÉ

José Adrián Palafox Ibarra (Nació: Nogales, Sonora, abril 4, 1999)

Pitcher: Zurdo

AÑO	EQUIPO	PCLA	G	P	PCT	J	JI	JC	CJ	JS	IP	HA	CA	CL	BB	SO	HLD	WHIP
2021	GDL	0.00	0	0	.000	1	0	0	0	0	1.1	1	0	0	0	0	0	0.75
2022	GDL	0.00	0	0	.000	1	0	0	0	0	0.2	1	0	0	0	0	0	1.50
<b>Totales:</b>	<b>2</b>	<b>0.00</b>	<b>0</b>	<b>0</b>	<b>.000</b>	<b>2</b>	<b>0</b>	<b>0</b>	<b>0</b>	<b>0</b>	<b>2.0</b>	<b>2</b>	<b>0</b>	<b>0</b>	<b>0</b>	<b>0</b>	<b>0</b>	<b>1.00</b>

## PARTIDA, JONATHAN

Jonathan Trinidad Partida Ávalos (Nació: Tijuana, Baja California, junio 22, 1998)

Pitcher: Zurdo

AÑO	EQUIPO	PCLA	G	P	PCT	J	JI	JC	CJ	JS	IP	HA	CA	CL	BB	SO	HLD	WHIP
2017	OAXACA	5.86	0	2	.000	58	0	0	0	0	27.2	34	18	18	11	13	12	1.63
2018.1	OAXACA	7.15	0	0	.000	20	0	0	0	0	11.1	11	9	9	8	11	3	1.68
2019	OAXACA	1.89	2	1	.667	33	0	0	0	0	19.0	14	7	4	8	16	7	1.16
2021	MEX-OAX	2.77	2	1	.667	20	0	0	0	0	13.0	15	7	4	8	14	1	1.77
2022	OAXACA	6.52	1	2	.333	25	0	0	0	0	19.1	26	18	14	13	20	3	2.02
<b>Totales:</b>	<b>5</b>	<b>4.88</b>	<b>5</b>	<b>6</b>	<b>.455</b>	<b>156</b>	<b>0</b>	<b>0</b>	<b>0</b>	<b>0</b>	<b>90.1</b>	<b>100</b>	<b>59</b>	<b>49</b>	<b>48</b>	<b>74</b>	<b>26</b>	<b>1.63</b>

## PEÑA, MIGUEL

Miguel Eduardo Peña Ramírez (Nació: Mission, Texas, EUA, octubre 24, 1990)

Pitcher: Zurdo

AÑO	EQUIPO	PCLA	G	P	PCT	J	JI	JC	CJ	JS	IP	HA	CA	CL	BB	SO	HLD	WHIP
2016	TIJUANA	2.44	9	3	.750	17	17	2	1	0	107.0	103	32	29	15	72	0	1.10
2017	TIJUANA	2.77	11	2	.846	20	20	0	0	0	107.1	97	33	33	34	83	0	1.22
2018.1	TIJUANA	4.50	4	3	.571	10	10	0	0	0	44.0	45	25	22	21	28	0	1.50
2018.2	TIJUANA	3.60	0	0	.000	4	3	0	0	0	15.0	15	7	6	6	9	0	1.40
2019	TIJ-YUC	6.12	1	7	.125	28	13	0	0	0	67.2	93	49	46	21	57	2	1.68
2021	SALTILLO	4.85	7	1	.875	13	13	0	0	0	68.2	88	41	37	20	54	0	1.57
2022	SALTILLO	7.12	6	7	.462	18	18	0	0	0	78.1	118	68	62	25	59	0	1.83
<b>Totales:</b>	<b>6</b>	<b>4.33</b>	<b>38</b>	<b>23</b>	<b>.623</b>	<b>110</b>	<b>94</b>	<b>2</b>	<b>1</b>	<b>0</b>	<b>488.0</b>	<b>559</b>	<b>255</b>	<b>235</b>	<b>142</b>	<b>362</b>	<b>2</b>	<b>1.44</b>

## PEÑA ZONTA, ROMÁN

Román Peña Zonta (Nació: Tijuana, Baja California, septiembre 2, 1986)

Pitcher: Zurdo

AÑO	EQUIPO	PCLA	G	P	PCT	J	JI	JC	CJ	JS	IP	HA	CA	CL	BB	SO	HLD	WHIP
2018.1	LAGUNA	3.43	3	1	.571	40	0	0	0	0	21.0	18	8	8	7	10	5	1.19
2018.2	LAGUNA	7.54	0	0	.000	30	0	0	0	0	14.1	17	17	12	10	9	6	1.88
2019	LAGUNA	4.03	3	2	.600	70	0	0	0	0	44.2	50	22	20	15	29	11	1.46
2021	LAGUNA	6.18	2	2	.500	30	0	0	0	0	27.2	38	20	19	9	9	5	1.70
2022	GDL-OAX	6.83	3	3	.500	36	1	0	0	0	27.2	42	22	21	14	16	6	2.02
<b>Totales:</b>	<b>4</b>	<b>5.32</b>	<b>11</b>	<b>8</b>	<b>.579</b>	<b>206</b>	<b>1</b>	<b>0</b>	<b>0</b>	<b>0</b>	<b>135.1</b>	<b>165</b>	<b>89</b>	<b>80</b>	<b>55</b>	<b>73</b>	<b>33</b>	<b>1.62</b>

## PEÑA, RONALD

Ronald Peña (Nació: West Palm Beach, Florida, EUA, septiembre 19, 1991)

Pitcher: Derecho

AÑO	EQUIPO	PCLA	G	P	PCT	J	JI	JC	CJ	JS	IP	HA	CA	CL	BB	SO	HLD	WHIP
2022	SALTILLO	10.50	1	2	.333	12	0	0	0	0	12.0	15	14	14	9	12	0	2.00
<b>Totales:</b>	<b>1</b>	<b>10.50</b>	<b>1</b>	<b>2</b>	<b>.333</b>	<b>12</b>	<b>0</b>	<b>0</b>	<b>0</b>	<b>0</b>	<b>12.0</b>	<b>15</b>	<b>14</b>	<b>14</b>	<b>9</b>	<b>12</b>	<b>0</b>	<b>2.00</b>

## LANZADORES ACTIVOS TEMPORADA 2022

### PÉREZ RUIZ, LUIS

Luis Enrique Pérez Ruiz (Nació: Los Mochis, Sinaloa, julio 14, 2001)

Pitcher: Derecho

AÑO	EQUIPO	PCLA	G	P	PCT	J	JI	JC	CJ	JS	IP	HA	CA	CL	BB	SO	HLD	WHIP
2022	CAMPECHE	7.06	1	2	.333	27	0	0	0	0	29.1	37	28	23	25	10	2	2.11
<b>Totales:</b>	<b>1</b>	<b>7.06</b>	<b>1</b>	<b>2</b>	<b>.333</b>	<b>27</b>	<b>0</b>	<b>0</b>	<b>0</b>	<b>0</b>	<b>29.1</b>	<b>37</b>	<b>28</b>	<b>23</b>	<b>25</b>	<b>10</b>	<b>2</b>	<b>2.11</b>

### PÉREZ, ANDRÉS

Andrés Eduardo Pérez Padilla (Nació: Caracas, Venezuela, febrero 9, 1991)

Pitcher: Derecho

AÑO	EQUIPO	PCLA	G	P	PCT	J	JI	JC	CJ	JS	IP	HA	CA	CL	BB	SO	HLD	WHIP
2021	OAXACA	2.93	1	1	.500	14	0	0	0	0	15.1	16	7	5	8	13	2	1.57
2022	OAXACA	18.00	1	1	.500	8	0	0	0	0	5.0	12	10	10	4	2	0	3.20
<b>Totales:</b>	<b>2</b>	<b>6.63</b>	<b>2</b>	<b>2</b>	<b>.500</b>	<b>22</b>	<b>0</b>	<b>0</b>	<b>0</b>	<b>0</b>	<b>20.1</b>	<b>28</b>	<b>17</b>	<b>15</b>	<b>12</b>	<b>15</b>	<b>2</b>	<b>1.96</b>

### PÉREZ, JAHIR

Jahir Alejandro Pérez Loera (Nació: Monterrey, Nuevo León, mayo 13, 1995)

Pitcher: Derecho

AÑO	EQUIPO	PCLA	G	P	PCT	J	JI	JC	CJ	JS	IP	HA	CA	CL	BB	SO	HLD	WHIP
2013	YUCATÁN	2.55	0	1	.000	17	0	0	0	0	17.2	19	7	5	5	14	0	1.36
2014	YUCATÁN	4.24	1	1	.500	29	0	0	0	1	46.2	49	27	22	17	20	2	1.41
2015	YUC-CDC	5.25	0	1	.000	30	0	0	0	0	36.0	38	26	21	21	20	1	1.64
2016	CD DEL CARMEN	6.52	0	0	.000	9	0	0	0	0	9.2	13	7	7	4	5	1	1.76
2017	LEÓN	3.55	1	0	1.000	28	0	0	0	0	25.1	23	10	10	5	18	1	1.11
2018.2	LEÓN	0.00	0	0	.000	4	0	0	0	0	5.2	5	2	0	2	2	0	1.24
2022	CAMPECHE	31.50	0	0	.000	2	0	0	0	0	2.0	6	7	7	2	1	0	4.00
<b>Totales:</b>	<b>7</b>	<b>4.53</b>	<b>2</b>	<b>3</b>	<b>.400</b>	<b>119</b>	<b>0</b>	<b>0</b>	<b>0</b>	<b>1</b>	<b>143.0</b>	<b>153</b>	<b>86</b>	<b>72</b>	<b>56</b>	<b>80</b>	<b>5</b>	<b>1.46</b>

### PÉREZ, JORGE

Jorge Antonio Pérez (Nació: Tolleson, Arizona, EUA, julio 10, 1993)

Pitcher: Derecho

AÑO	EQUIPO	PCLA	G	P	PCT	J	JI	JC	CJ	JS	IP	HA	CA	CL	BB	SO	HLD	WHIP
2019	TIJUANA	5.96	1	0	1.000	33	0	0	0	0	45.1	62	31	30	20	23	2	1.81
2021	TIJUANA	4.22	1	0	1.000	14	1	0	0	0	21.1	28	12	10	7	19	1	1.64
2022	TIJ-OAX	7.46	3	3	.500	14	11	1	0	0	50.2	67	45	42	24	26	1	1.80
<b>Totales:</b>	<b>3</b>	<b>6.28</b>	<b>5</b>	<b>3</b>	<b>.625</b>	<b>61</b>	<b>12</b>	<b>1</b>	<b>0</b>	<b>0</b>	<b>117.1</b>	<b>157</b>	<b>88</b>	<b>82</b>	<b>51</b>	<b>68</b>	<b>4</b>	<b>1.77</b>

### PÉREZ, MANUEL

Manuel Pérez (Nació: Los Ángeles, California, EUA, enero 15, 1998)

Pitcher: Derecho

AÑO	EQUIPO	PCLA	G	P	PCT	J	JI	JC	CJ	JS	IP	HA	CA	CL	BB	SO	HLD	WHIP
2022	LEÓN	11.49	0	0	.000	16	0	0	0	1	15.2	20	21	20	21	11	0	2.62
<b>Totales:</b>	<b>1</b>	<b>11.49</b>	<b>0</b>	<b>0</b>	<b>.000</b>	<b>16</b>	<b>0</b>	<b>0</b>	<b>0</b>	<b>1</b>	<b>15.2</b>	<b>20</b>	<b>21</b>	<b>20</b>	<b>21</b>	<b>11</b>	<b>0</b>	<b>2.62</b>

### PÉREZ, ÓLIVER

Óliver Pérez Martínez (Nació: Culiacán, Sinaloa, agosto 15, 1981)

Pitcher: Zurdo

AÑO	EQUIPO	PCLA	G	P	PCT	J	JI	JC	CJ	JS	IP	HA	CA	CL	BB	SO	HLD	WHIP
2000	YUCATÁN	4.36	3	2	6.000	11	6	0	0	1	43.1	39	24	21	17	37	*	1.29
2021	TIJUANA	2.63	1	0	1.000	21	0	0	0	0	24.0	16	7	7	5	35	6	0.88
2022	TIJUANA	3.38	3	1	.750	32	0	0	0	1	29.1	25	13	11	7	35	5	1.09
<b>Totales:</b>	<b>3</b>	<b>3.63</b>	<b>7</b>	<b>3</b>	<b>.700</b>	<b>64</b>	<b>6</b>	<b>0</b>	<b>0</b>	<b>2</b>	<b>96.2</b>	<b>80</b>	<b>44</b>	<b>39</b>	<b>29</b>	<b>107</b>	<b>11</b>	<b>1.12</b>

**PÉREZ, TYSON**

Tyson Paul Pérez (Nació: Kings, California, EUA, diciembre 27, 1989)

Pitcher: Derecho

AÑO	EQUIPO	PCLA	G	P	PCT	J	Jl	JC	CJ	JS	IP	HA	CA	CL	BB	SO	HLD	WHIP
2018.2	TIJ-LAR	5.11	0	1	.000	13	0	0	0	3	12.1	14	7	7	2	12	0	1.30
2019	TIJUANA	5.91	0	1	.000	21	1	0	0	0	32.0	40	22	21	10	23	1	1.56
2021	TIJUANA	3.14	3	1	.750	22	0	0	0	0	28.2	29	12	10	1	25	3	1.05
2022	TIJUANA	4.76	0	0	.000	5	0	0	0	0	5.2	5	3	3	3	1	0	1.41
<b>Totales:</b>	<b>4</b>	<b>4.69</b>	<b>3</b>	<b>3</b>	<b>.500</b>	<b>61</b>	<b>1</b>	<b>0</b>	<b>0</b>	<b>3</b>	<b>78.2</b>	<b>88</b>	<b>44</b>	<b>41</b>	<b>16</b>	<b>61</b>	<b>4</b>	<b>1.32</b>

**PÉREZ, WILLIAMS**

Williams David Pérez (Nació: Acarigua, Venezuela, mayo 21, 1991)

Pitcher: Derecho

AÑO	EQUIPO	PCLA	G	P	PCT	J	Jl	JC	CJ	JS	IP	HA	CA	CL	BB	SO	HLD	WHIP
2021	TIJ-MEX	6.19	2	1	.667	8	8	0	0	0	32.0	47	23	22	16	28	0	1.97
2022	DOS LAREDOS	5.28	4	5	.444	14	14	0	0	0	61.1	76	37	36	28	67	0	1.70
<b>Totales:</b>	<b>2</b>	<b>5.59</b>	<b>6</b>	<b>6</b>	<b>.500</b>	<b>22</b>	<b>22</b>	<b>0</b>	<b>0</b>	<b>0</b>	<b>93.1</b>	<b>123</b>	<b>60</b>	<b>58</b>	<b>44</b>	<b>95</b>	<b>0</b>	<b>1.78</b>

**PETERSON, TIM**

Timothy Louis Peterson (Nació: Pierce, Washington, EUA, febrero 22, 1991)

Pitcher: Derecho

AÑO	EQUIPO	PCLA	G	P	PCT	J	Jl	JC	CJ	JS	IP	HA	CA	CL	BB	SO	HLD	WHIP
2022	YUCATÁN	4.66	0	0	.000	10	0	0	0	7	9.2	7	5	5	2	12	0	0.93
<b>Totales:</b>	<b>1</b>	<b>4.66</b>	<b>0</b>	<b>0</b>	<b>.000</b>	<b>10</b>	<b>0</b>	<b>0</b>	<b>0</b>	<b>7</b>	<b>9.2</b>	<b>7</b>	<b>5</b>	<b>5</b>	<b>2</b>	<b>12</b>	<b>0</b>	<b>0.93</b>

**PHILLIPS, ZACH**

Zachary David Phillips (Nació: Sacramento, California, EUA, septiembre 21, 1986)

Pitcher: Zurdo

AÑO	EQUIPO	PCLA	G	P	PCT	J	Jl	JC	CJ	JS	IP	HA	CA	CL	BB	SO	HLD	WHIP
2017	MONCLOVA	0.47	2	2	.500	18	0	0	0	1	19.0	9	3	1	5	17	6	0.74
2018.1	MONCLOVA	9.53	0	2	.000	7	0	0	0	0	5.2	11	9	6	2	6	2	2.29
2018.2	MONCLOVA	1.46	1	0	1.000	16	0	0	0	1	12.1	9	2	2	2	15	2	0.92
2019	MONCLOVA	4.71	3	4	.429	43	0	0	0	0	36.1	42	22	19	13	35	7	1.51
2021	MONCLOVA	7.16	1	0	1.000	17	0	0	0	0	16.1	15	13	13	7	18	2	1.35
2022	MVA-AGS	5.97	4	4	.500	34	0	0	0	1	31.2	43	27	21	16	42	5	1.86
<b>Totales:</b>	<b>5</b>	<b>4.59</b>	<b>11</b>	<b>12</b>	<b>.478</b>	<b>135</b>	<b>0</b>	<b>0</b>	<b>0</b>	<b>3</b>	<b>121.1</b>	<b>129</b>	<b>76</b>	<b>62</b>	<b>45</b>	<b>133</b>	<b>24</b>	<b>1.43</b>

**PINEDA, DIEGO**

Juan Diego Pineda Barrios (Nació: Tepic, Nayarit, febrero 4, 2002)

Pitcher: Derecho

AÑO	EQUIPO	PCLA	G	P	PCT	J	Jl	JC	CJ	JS	IP	HA	CA	CL	BB	SO	HLD	WHIP
2022	VERACRUZ	7.33	0	1	.000	12	6	0	0	0	23.1	32	19	19	12	14	0	1.89
<b>Totales:</b>	<b>1</b>	<b>7.33</b>	<b>0</b>	<b>1</b>	<b>.000</b>	<b>12</b>	<b>6</b>	<b>0</b>	<b>0</b>	<b>0</b>	<b>23.1</b>	<b>32</b>	<b>19</b>	<b>19</b>	<b>12</b>	<b>14</b>	<b>0</b>	<b>1.89</b>

**PINEDA, RAFAEL**

Rafael Emilio Pineda (Nació: Salem, Oregon, EUA, febrero 3, 1991)

Pitcher: Derecho

AÑO	EQUIPO	PCLA	G	P	PCT	J	Jl	JC	CJ	JS	IP	HA	CA	CL	BB	SO	HLD	WHIP
2017	LAGUNA	2.33	2	1	.667	6	3	0	0	0	19.1	20	8	5	8	6	0	1.45
2018.1	MONCLOVA	3.10	1	2	.333	13	5	0	0	2	40.2	42	15	14	10	26	0	1.28
2018.2	MONCLOVA	0.56	0	0	.000	13	0	0	0	0	16.0	15	1	1	6	6	1	1.31
2021	LAGUNA	3.16	4	4	.500	12	12	0	0	0	77.0	74	32	27	19	47	0	1.21
2022	LAGUNA	6.96	3	5	.375	27	10	0	0	0	53.0	62	47	41	20	45	2	1.55
<b>Totales:</b>	<b>4</b>	<b>3.84</b>	<b>10</b>	<b>12</b>	<b>.455</b>	<b>71</b>	<b>30</b>	<b>0</b>	<b>0</b>	<b>2</b>	<b>206.0</b>	<b>213</b>	<b>103</b>	<b>88</b>	<b>63</b>	<b>130</b>	<b>3</b>	<b>1.34</b>



## LANZADORES ACTIVOS TEMPORADA 2022

### PINTO, RENEYEL

Reneyel Eligio Pinto Cumache (Nació: Cúpira, Venezuela, julio 8, 1982)

Pitcher: Zurdo

AÑO	EQUIPO	PCLA	G	P	PCT	J	Jl	JC	CJ	JS	IP	HA	CA	CL	BB	SO	HLD	WHIP
2014	MÉXICO	6.94	1	0	1.000	3	3	0	0	0	11.2	15	11	9	8	12	0	1.97
2022	CAMPECHE	7.94	0	0	.000	5	0	0	0	0	5.2	5	5	5	4	5	0	1.59
<b>Totales:</b>	<b>2</b>	<b>7.26</b>	<b>1</b>	<b>0</b>	<b>1.000</b>	<b>8</b>	<b>3</b>	<b>0</b>	<b>0</b>	<b>0</b>	<b>17.1</b>	<b>20</b>	<b>16</b>	<b>14</b>	<b>12</b>	<b>17</b>	<b>0</b>	<b>1.84</b>

### PIÑA, JOSÉ

José Miguel Piña Rosado (Nació: Santo Domingo, República Dominicana, noviembre 2, 1985)

Pitcher: Derecho

AÑO	EQUIPO	PCLA	G	P	PCT	J	Jl	JC	CJ	JS	IP	HA	CA	CL	BB	SO	HLD	WHIP
2013	SAL-TAB	3.69	11	3	.786	22	19	0	0	0	124.1	113	54	51	40	85	1	1.23
2014	TAB-AG-VER	2.84	10	7	.588	24	24	2	0	0	152.1	135	54	48	51	109	0	1.22
2015	ÁGUILA-VER	4.26	7	9	.438	43	13	1	0	12	114.0	91	57	54	45	92	0	1.19
2016	ÁGUILA-VER	3.96	6	6	.500	22	22	1	0	0	134.0	133	63	59	34	82	0	1.25
2017	ÁGUILA-VER	2.64	7	7	.500	18	18	0	0	0	112.1	96	36	33	31	74	0	1.13
2018.1	DOS LAREDOS	4.07	4	5	.444	12	12	0	0	0	66.1	67	33	30	23	50	0	1.36
2018.2	MVA-PUE	6.90	2	4	.333	11	9	0	0	0	44.1	47	35	34	14	31	1	1.38
2019	SALTILLO	5.68	4	4	.500	57	0	0	0	0	63.1	78	46	40	22	49	11	1.58
2021	SALTILLO	5.28	3	2	.600	31	0	0	0	1	30.2	39	18	18	12	26	3	1.66
2022	VERACRUZ	5.84	2	4	.333	22	6	0	0	0	49.1	63	33	32	16	34	2	1.60
<b>Totales:</b>	<b>9</b>	<b>4.03</b>	<b>56</b>	<b>51</b>	<b>.523</b>	<b>262</b>	<b>123</b>	<b>4</b>	<b>0</b>	<b>13</b>	<b>891.0</b>	<b>862</b>	<b>429</b>	<b>399</b>	<b>288</b>	<b>632</b>	<b>18</b>	<b>1.29</b>

### PIRELA, JESÚS

Jesús Daniel Pirela Añez (Nació: Maracaibo, Venezuela, marzo 13, 1989)

Pitcher: Derecho

AÑO	EQUIPO	PCLA	G	P	PCT	J	Jl	JC	CJ	JS	IP	HA	CA	CL	BB	SO	HLD	WHIP
2014	ÁGUILA-VER	1.51	1	3	.250	50	0	0	0	20	53.2	24	9	9	18	61	1	0.78
2016	ÁGUILA-VER	3.64	3	3	.500	38	0	0	0	14	42.0	52	20	17	7	35	2	1.40
2018.1	TIJUANA	2.65	0	0	.000	20	0	0	0	0	17.0	15	7	5	6	21	2	1.24
2018.2	TIJUANA	5.97	4	3	.571	31	0	0	0	1	28.2	30	20	19	11	32	8	1.43
2019	TIJUANA	3.52	4	3	.571	71	0	0	0	0	64.0	54	26	25	16	66	30	1.09
2021	TIJUANA	2.88	2	1	.667	22	0	0	0	0	25.0	19	8	8	9	25	6	1.12
2022	TIJUANA	2.41	2	1	.667	40	0	0	0	0	33.2	26	10	9	15	33	5	1.22
<b>Totales:</b>	<b>6</b>	<b>3.14</b>	<b>16</b>	<b>14</b>	<b>.533</b>	<b>272</b>	<b>0</b>	<b>0</b>	<b>0</b>	<b>35</b>	<b>264.0</b>	<b>220</b>	<b>100</b>	<b>92</b>	<b>82</b>	<b>273</b>	<b>54</b>	<b>1.14</b>

### POBEREYKO, MATT

Matt David Pobereyko (Nació: Hammond, Indiana, EUA, diciembre 24, 1991)

Pitcher: Derecho

AÑO	EQUIPO	PCLA	G	P	PCT	J	Jl	JC	CJ	JS	IP	HA	CA	CL	BB	SO	HLD	WHIP
2022	LEÓN	5.45	4	4	.500	29	0	0	0	8	34.2	30	27	21	16	43	0	1.33
<b>Totales:</b>	<b>1</b>	<b>5.45</b>	<b>4</b>	<b>4</b>	<b>.500</b>	<b>29</b>	<b>0</b>	<b>0</b>	<b>0</b>	<b>8</b>	<b>34.2</b>	<b>30</b>	<b>27</b>	<b>21</b>	<b>16</b>	<b>43</b>	<b>0</b>	<b>1.33</b>

### PORTILLO, ALEXIS

Alexis Gabriel Portillo Álvarez (Nació: Ciudad Obregón, Sonora, enero 17, 1995)

Pitcher: Derecho

AÑO	EQUIPO	PCLA	G	P	PCT	J	Jl	JC	CJ	JS	IP	HA	CA	CL	BB	SO	HLD	WHIP
2016	CAMPECHE	9.00	0	0	.000	10	0	0	0	0	12.0	17	12	12	8	7	1	2.08
2017	CAMPECHE	5.12	3	3	.500	23	6	0	0	0	58.0	58	36	33	32	29	1	1.55
2018.1	CAMPECHE	8.49	1	1	.500	8	1	0	0	0	11.2	11	11	11	5	7	1	1.37
2018.2	CAMPECHE	8.25	0	1	.000	8	1	0	0	0	12.0	19	11	11	10	4	0	2.42
2021	DURANGO	5.85	2	1	.667	8	8	0	0	0	32.1	46	25	21	19	17	0	2.01
2022	DUR-TIG	13.11	1	1	.500	14	5	0	0	0	23.1	52	35	34	17	16	0	2.96
<b>Totales:</b>	<b>5</b>	<b>7.35</b>	<b>7</b>	<b>7</b>	<b>.500</b>	<b>71</b>	<b>21</b>	<b>0</b>	<b>0</b>	<b>0</b>	<b>149.1</b>	<b>203</b>	<b>130</b>	<b>122</b>	<b>91</b>	<b>80</b>	<b>3</b>	<b>1.96</b>

## PRADO, CHRISTIAN

Christian Prado Ramírez (Nació: Orange, California, EUA, febrero 9, 1994)

Pitcher: Derecho

AÑO	EQUIPO	PCLA	G	P	PCT	J	JI	JC	CJ	JS	IP	HA	CA	CL	BB	SO	HLD	WHIP
2018.1	TIJUANA	0.00	0	0	.000	1	0	0	0	0	1.0	0	0	0	0	0	0	0.00
2018.2	TIJ-LAG	5.03	1	2	.333	11	3	0	0	0	19.2	17	11	11	14	17	0	1.58
2019	YUCATÁN	7.99	2	1	.667	27	0	0	0	0	32.2	46	31	29	13	23	1	1.81
2021	YUCATÁN	4.50	0	2	.000	5	1	0	0	0	6.0	5	3	3	3	6	0	1.33
2022	YUCATÁN	6.81	4	3	.571	27	3	0	0	0	37.0	32	30	28	19	30	4	1.38
<b>Totales:</b>	<b>4</b>	<b>6.63</b>	<b>7</b>	<b>8</b>	<b>.467</b>	<b>71</b>	<b>7</b>	<b>0</b>	<b>0</b>	<b>0</b>	<b>96.1</b>	<b>100</b>	<b>75</b>	<b>71</b>	<b>49</b>	<b>76</b>	<b>5</b>	<b>1.54</b>

## PRECIADO, ERICK

Erick Abad Preciado Ibarra (Nació: Nogales, Sonora, junio 25, 1996)

Pitcher: Derecho

AÑO	EQUIPO	PCLA	G	P	PCT	J	JI	JC	CJ	JS	IP	HA	CA	CL	BB	SO	HLD	WHIP
2021	PUEBLA	5.82	2	0	1.000	23	0	0	0	0	21.2	28	14	14	9	24	2	1.71
2022	PUEBLA	5.87	1	1	.500	30	0	0	0	1	30.2	36	21	20	10	34	5	1.50
<b>Totales:</b>	<b>2</b>	<b>5.84</b>	<b>3</b>	<b>1</b>	<b>.750</b>	<b>53</b>	<b>0</b>	<b>0</b>	<b>0</b>	<b>1</b>	<b>52.1</b>	<b>64</b>	<b>35</b>	<b>34</b>	<b>19</b>	<b>58</b>	<b>7</b>	<b>1.58</b>

## QUACKENBUSH, KEVIN

Kevin Robert Quackenbush (Nació: Land O'Lakes, Florida, EUA, noviembre 28, 1988)

Pitcher: Derecho

AÑO	EQUIPO	PCLA	G	P	PCT	J	JI	JC	CJ	JS	IP	HA	CA	CL	BB	SO	HLD	WHIP
2022	TIJUANA	2.70	1	0	1.000	11	0	0	0	0	10.0	9	3	3	3	10	2	1.20
<b>Totales:</b>	<b>1</b>	<b>2.70</b>	<b>1</b>	<b>0</b>	<b>1.000</b>	<b>11</b>	<b>0</b>	<b>0</b>	<b>0</b>	<b>0</b>	<b>10.0</b>	<b>9</b>	<b>3</b>	<b>3</b>	<b>3</b>	<b>10</b>	<b>2</b>	<b>1.20</b>

## QUINTANAR, MARCO

Marco Antonio Quintanar (Nació: Los Ángeles, California, EUA, agosto 27, 1997)

Pitcher: Zurdo

AÑO	EQUIPO	PCLA	G	P	PCT	J	JI	JC	CJ	JS	IP	HA	CA	CL	BB	SO	HLD	WHIP
2022	PUEBLA	4.56	0	1	.000	28	0	0	0	0	23.2	24	14	12	13	14	8	1.56
<b>Totales:</b>	<b>1</b>	<b>4.56</b>	<b>0</b>	<b>1</b>	<b>.000</b>	<b>28</b>	<b>0</b>	<b>0</b>	<b>0</b>	<b>0</b>	<b>23.2</b>	<b>24</b>	<b>14</b>	<b>12</b>	<b>13</b>	<b>14</b>	<b>8</b>	<b>1.56</b>

## QUINTERO, BRANDON

Brandon Orlando Quintero Santoyo (Nació: Los Angeles, California, EUA, febrero 2, 1994)

Pitcher: Derecho

AÑO	EQUIPO	PCLA	G	P	PCT	J	JI	JC	CJ	JS	IP	HA	CA	CL	BB	SO	HLD	WHIP
2018.1	AGS	3.24	3	1	.750	21	0	0	0	0	25.0	19	10	9	9	18	2	1.12
2018.2	AGS	5.87	2	4	.333	9	5	0	0	0	23.0	22	19	15	16	24	1	1.65
2019	AGS	5.60	1	0	1.000	47	0	0	0	0	45.0	49	28	28	19	32	7	1.51
2021	AGS	1.42	3	2	.600	25	0	0	0	0	25.1	22	7	4	8	25	6	1.18
2022	AGS	5.93	2	2	.500	34	0	0	0	0	30.1	42	26	20	17	22	12	1.95
<b>Totales:</b>	<b>4</b>	<b>4.60</b>	<b>11</b>	<b>9</b>	<b>.550</b>	<b>136</b>	<b>5</b>	<b>0</b>	<b>0</b>	<b>0</b>	<b>148.2</b>	<b>154</b>	<b>90</b>	<b>76</b>	<b>69</b>	<b>121</b>	<b>28</b>	<b>1.50</b>

## QUINTERO, FREDY

Fredy David Quintero Acosta (Nació: Los Mochis, Sinaloa, diciembre 29, 1987)

Pitcher: Derecho

AÑO	EQUIPO	PCLA	G	P	PCT	J	JI	JC	CJ	JS	IP	HA	CA	CL	BB	SO	HLD	WHIP
2012	AGS	7.04	2	1	.667	15	6	0	0	0	38.1	45	33	30	29	19	0	1.93
2013	AGS	5.03	10	6	.625	23	21	1	0	1	118.0	130	70	66	52	78	0	1.54
2014	AGS	5.92	3	6	.333	22	16	0	0	0	79.0	96	59	52	41	46	1	1.73
2015	AGS	8.32	4	9	.308	26	21	0	0	0	84.1	130	88	78	36	53	0	1.97
2016	YUCATÁN	3.02	5	0	1.000	39	2	0	0	0	47.2	54	20	16	13	39	6	1.41
2017	MEX-LEO	5.48	1	6	.143	34	9	0	0	1	65.2	81	47	40	27	48	8	1.64
2018.1	LEÓN	6.46	0	3	.000	26	0	0	0	1	23.2	26	19	17	12	14	6	1.61
2018.2	LEÓN	0.00	0	0	.000	3	0	0	0	0	3.2	1	0	0	2	4	0	0.82
2019	LEÓN	7.12	1	6	.143	40	2	0	0	0	43.0	45	37	34	27	39	5	1.67
2021	LEÓN	4.59	1	3	.250	31	0	0	0	0	33.1	30	22	17	13	32	7	1.29
2022	VERACRUZ	7.68	2	3	.400	25	8	0	0	0	41.0	56	39	35	25	19	4	1.98
<b>Totales:</b>	<b>10</b>	<b>5.99</b>	<b>29</b>	<b>43</b>	<b>.403</b>	<b>284</b>	<b>85</b>	<b>1</b>	<b>0</b>	<b>3</b>	<b>577.2</b>	<b>694</b>	<b>434</b>	<b>385</b>	<b>277</b>	<b>391</b>	<b>37</b>	<b>1.68</b>

## LANZADORES ACTIVOS TEMPORADA 2022

### RAFTERY, DEVIN

Devin Andrew Raftery (Nació: Deland, Florida, EUA, septiembre 21, 1992)

Pitcher: Derecho

AÑO	EQUIPO	PCLA	G	P	PCT	J	JI	JC	CJ	JS	IP	HA	CA	CL	BB	SO	HLD	WHIP
2019	MONCLOVA	3.98	1	0	1.000	19	0	0	0	0	20.1	20	10	9	5	23	3	1.23
2021	MONCLOVA	3.86	4	1	.800	23	0	0	0	0	23.1	20	10	10	9	24	3	1.24
2022	SALTILLO	10.53	2	0	1.000	31	0	0	0	0	33.1	52	40	39	19	26	1	2.13
<b>Totales:</b>	<b>3</b>	<b>6.78</b>	<b>7</b>	<b>1</b>	<b>.875</b>	<b>73</b>	<b>0</b>	<b>0</b>	<b>0</b>	<b>0</b>	<b>77.0</b>	<b>92</b>	<b>60</b>	<b>58</b>	<b>33</b>	<b>73</b>	<b>7</b>	<b>1.62</b>

### RAMÍREZ, GERARDO

Gerardo Ramírez Cruz (Nació: Granada Hills, California, EUA, enero 28, 1999)

Pitcher: Derecho

AÑO	EQUIPO	PCLA	G	P	PCT	J	JI	JC	CJ	JS	IP	HA	CA	CL	BB	SO	HLD	WHIP
2021	TIGRES QR	2.65	1	0	1.000	15	1	0	0	0	37.1	32	16	11	13	17	0	1.21
2022	TIGRES QR	12.60	0	0	.000	9	0	0	0	0	10.0	16	16	14	9	5	0	2.50
<b>Totales:</b>	<b>2</b>	<b>4.75</b>	<b>1</b>	<b>0</b>	<b>1.000</b>	<b>24</b>	<b>1</b>	<b>0</b>	<b>0</b>	<b>0</b>	<b>47.1</b>	<b>48</b>	<b>32</b>	<b>25</b>	<b>22</b>	<b>22</b>	<b>0</b>	<b>1.47</b>

### RAMÍREZ, LUIS ALBERTO

Luis Alberto Ramírez Guarapana (Nació: Barcelona, Venezuela, junio 9, 1982)

Pitcher: Derecho

AÑO	EQUIPO	PCLA	G	P	PCT	J	JI	JC	CJ	JS	IP	HA	CA	CL	BB	SO	HLD	WHIP
2010	PUEBLA	3.86	3	3	.500	48	0	0	0	30	49.0	43	23	21	21	59	1	1.31
2011	PUEBLA	3.54	3	4	.429	42	0	0	0	16	40.2	34	19	16	26	45	0	1.48
2012	PUE-TIG	2.08	2	3	.400	46	0	0	0	16	43.1	37	14	10	13	52	1	1.15
2013	TIGRES QR	5.05	2	3	.400	49	0	0	0	1	46.1	40	27	26	16	48	16	1.21
2014	TIG-AGS	3.89	1	7	.125	49	0	0	0	28	44.0	43	28	19	19	47	0	1.41
2015	SALTILLO	5.19	1	1	.500	9	0	0	0	1	8.2	11	5	5	2	6	0	1.50
2016	OAXACA	12.00	0	2	.000	4	0	0	0	0	3.0	6	9	4	5	3	0	3.67
2022	DOS LAREDOS	4.30	1	1	.500	16	0	0	0	0	14.2	11	7	7	5	14	7	1.09
<b>Totales:</b>	<b>8</b>	<b>3.89</b>	<b>13</b>	<b>24</b>	<b>.351</b>	<b>263</b>	<b>0</b>	<b>0</b>	<b>0</b>	<b>92</b>	<b>249.2</b>	<b>225</b>	<b>132</b>	<b>108</b>	<b>107</b>	<b>274</b>	<b>25</b>	<b>1.32</b>

### RAMÍREZ, ROEL

Roel Octavio Ramírez (Nació: Laredo, Texas, EUA, mayo 26, 1995)

Pitcher: Derecho

AÑO	EQUIPO	PCLA	G	P	PCT	J	JI	JC	CJ	JS	IP	HA	CA	CL	BB	SO	HLD	WHIP
2022	TIJUANA	1.17	1	0	1.000	16	0	0	0	0	15.1	8	2	2	1	22	4	0.59
<b>Totales:</b>	<b>1</b>	<b>1.17</b>	<b>1</b>	<b>0</b>	<b>1.000</b>	<b>16</b>	<b>0</b>	<b>0</b>	<b>0</b>	<b>0</b>	<b>15.1</b>	<b>8</b>	<b>2</b>	<b>2</b>	<b>1</b>	<b>22</b>	<b>4</b>	<b>0.59</b>

### RAMÍREZ, WILFREDO

José Wilfredo Ramírez Ortiz (Nació: San Luis Potosí, San Luis Potosí, marzo 12, 1993)

Pitcher: Derecho

AÑO	EQUIPO	PCLA	G	P	PCT	J	JI	JC	CJ	JS	IP	HA	CA	CL	BB	SO	HLD	WHIP
2014	REYNOSA	9.45	0	0	.000	7	0	0	0	0	6.2	10	8	7	9	5	0	2.85
2015	TAMAULIPAS	10.80	0	1	.000	2	1	0	0	0	6.2	11	10	8	3	2	0	2.10
2016	REYNOSA	4.21	2	6	.250	23	11	0	0	0	66.1	67	40	31	38	22	0	1.58
2018.1	LEÓN	6.43	0	0	.000	5	0	0	0	0	7.0	8	5	5	3	8	0	1.57
2018.2	LEÓN	8.50	0	1	.000	10	2	0	0	0	18.0	23	17	17	10	16	0	1.83
2019	LEÓN	7.71	0	0	.000	13	0	0	0	0	16.1	27	17	14	8	19	0	2.14
2021	LEÓN	5.40	1	1	.500	14	0	0	0	0	20.0	20	12	12	11	12	0	1.55
2022	LEÓN	14.06	0	2	.000	21	0	0	0	1	16.0	26	25	25	12	10	3	2.38
<b>Totales:</b>	<b>7</b>	<b>6.82</b>	<b>3</b>	<b>11</b>	<b>.214</b>	<b>95</b>	<b>14</b>	<b>0</b>	<b>0</b>	<b>1</b>	<b>157.0</b>	<b>192</b>	<b>134</b>	<b>119</b>	<b>94</b>	<b>94</b>	<b>3</b>	<b>1.82</b>

### RAMÍREZ, WILLIAMS

Williams Leonel Ramírez Rodríguez (Nació: San Juan de la Maguana, República Dominicana, agosto 8, 1992)

Pitcher: Derecho

AÑO	EQUIPO	PCLA	G	P	PCT	J	JI	JC	CJ	JS	IP	HA	CA	CL	BB	SO	HLD	WHIP
2022	MÉXICO	0.00	2	0	1.000	8	0	0	0	0	11.2	6	0	0	13	19	0	1.63
<b>Totales:</b>	<b>1</b>	<b>0.00</b>	<b>2</b>	<b>0</b>	<b>1.000</b>	<b>8</b>	<b>0</b>	<b>0</b>	<b>0</b>	<b>0</b>	<b>11.2</b>	<b>6</b>	<b>0</b>	<b>0</b>	<b>13</b>	<b>19</b>	<b>0</b>	<b>1.63</b>

**RAMOS, ISAIAH**

Isaiah Eulogio Ramos (Nació: Los Ángeles, California, EUA, noviembre 6, 1998)

Pitcher: Zurdo

AÑO	EQUIPO	PCLA	G	P	PCT	J	JI	JC	CJ	JS	IP	HA	CA	CL	BB	SO	HLD	WHIP
2022	PUEBLA	20.25	0	1	.000	3	0	0	0	0	1.1	2	3	3	3	1	1	3.75
<b>Totales:</b>	<b>1</b>	<b>20.25</b>	<b>0</b>	<b>1</b>	<b>.000</b>	<b>3</b>	<b>0</b>	<b>0</b>	<b>0</b>	<b>0</b>	<b>1.1</b>	<b>2</b>	<b>3</b>	<b>3</b>	<b>3</b>	<b>1</b>	<b>1</b>	<b>3.75</b>

**REYES, ALEX**

Diego Alejandro Reyes Robinson (Nació: El Paso, Texas, EUA, enero 2, 1997)

Pitcher: Derecho

AÑO	EQUIPO	PCLA	G	P	PCT	J	JI	JC	CJ	JS	IP	HA	CA	CL	BB	SO	HLD	WHIP
2021	LEÓN	6.88	2	2	.500	25	1	0	0	0	34.0	50	30	26	19	17	0	2.03
2022	LEÓN	7.36	4	2	.667	48	0	0	0	0	47.2	61	40	39	34	22	9	1.99
<b>Totales:</b>	<b>2</b>	<b>7.16</b>	<b>6</b>	<b>4</b>	<b>.600</b>	<b>73</b>	<b>1</b>	<b>0</b>	<b>0</b>	<b>0</b>	<b>81.2</b>	<b>111</b>	<b>70</b>	<b>65</b>	<b>53</b>	<b>39</b>	<b>9</b>	<b>2.00</b>

**REYES, ARTURO**

Arturo Abraham Reyes Vela (Nació: Grant, Washington, EUA, abril 6, 1992)

Pitcher: Derecho

AÑO	EQUIPO	PCLA	G	P	PCT	J	JI	JC	CJ	JS	IP	HA	CA	CL	BB	SO	HLD	WHIP
2022	TIJUANA	4.79	1	1	.500	15	9	0	0	0	47.0	54	33	25	19	31	0	1.55
<b>Totales:</b>	<b>1</b>	<b>4.79</b>	<b>1</b>	<b>1</b>	<b>.500</b>	<b>15</b>	<b>9</b>	<b>0</b>	<b>0</b>	<b>0</b>	<b>47.0</b>	<b>54</b>	<b>33</b>	<b>25</b>	<b>19</b>	<b>31</b>	<b>0</b>	<b>1.55</b>

**REYES, DAVID**

David Antonio Reyes López (Nació: Los Mochis, Sinaloa, abril 12, 1990)

Pitcher: Derecho

AÑO	EQUIPO	PCLA	G	P	PCT	J	JI	JC	CJ	JS	IP	HA	CA	CL	BB	SO	HLD	WHIP
2011	MEX-OAX	4.62	3	0	1.000	26	0	0	0	0	25.1	30	13	13	20	20	3	1.97
2012	MÉXICO	5.53	3	1	.750	30	3	0	0	1	57.0	64	36	35	21	45	2	1.49
2013	MÉXICO	4.70	9	2	.818	20	20	0	0	0	111.0	121	63	58	29	79	0	1.35
2014	MÉXICO	6.12	3	3	.500	19	16	0	0	0	78.0	94	53	53	28	60	0	1.56
2015	MÉXICO	3.72	10	6	.625	21	21	1	0	0	118.2	118	60	49	23	57	0	1.19
2016	MÉXICO	3.92	12	5	.706	23	23	1	0	0	133.0	143	70	58	35	98	0	1.34
2017	MÉXICO	4.66	10	7	.588	22	22	2	1	0	129.1	164	77	67	33	71	0	1.52
2018.1	MÉXICO	6.96	4	4	.500	11	11	0	0	0	54.1	81	46	42	17	43	0	1.80
2018.2	MÉXICO	3.52	1	2	.333	15	2	0	0	1	30.2	28	12	12	8	25	5	1.17
2019	MÉXICO	7.61	6	8	.429	31	13	0	0	0	84.0	119	75	71	27	61	5	1.74
2021	VERACRUZ	5.55	3	5	.375	14	13	1	1	0	73.0	84	46	45	17	46	0	1.38
2022	VERACRUZ	4.56	8	6	.571	17	17	3	0	0	96.2	90	54	49	38	67	0	1.32
<b>Totales:</b>	<b>11</b>	<b>5.01</b>	<b>72</b>	<b>49</b>	<b>.595</b>	<b>249</b>	<b>161</b>	<b>8</b>	<b>2</b>	<b>2</b>	<b>991.0</b>	<b>1136</b>	<b>605</b>	<b>552</b>	<b>296</b>	<b>672</b>	<b>15</b>	<b>1.45</b>

**REYES, JESÚS**

Jesús Enmanuel Reyes Javier (Nació: Santo Domingo, República Dominicana, febrero 21, 1993)

Pitcher: Derecho

AÑO	EQUIPO	PCLA	G	P	PCT	J	JI	JC	CJ	JS	IP	HA	CA	CL	BB	SO	HLD	WHIP
2022	MONCLOVA	5.23	4	1	.800	15	8	0	0	0	43.0	47	27	25	22	38	0	1.60
<b>Totales:</b>	<b>1</b>	<b>5.23</b>	<b>4</b>	<b>1</b>	<b>.800</b>	<b>15</b>	<b>8</b>	<b>0</b>	<b>0</b>	<b>0</b>	<b>43.0</b>	<b>47</b>	<b>27</b>	<b>25</b>	<b>22</b>	<b>38</b>	<b>0</b>	<b>1.60</b>

**REYES, RUBÉN**

Rubén Armando Reyes Villegas (Nació: Mexicali, Baja California, octubre 1, 1995)

Pitcher: Zurdo

AÑO	EQUIPO	PCLA	G	P	PCT	J	JI	JC	CJ	JS	IP	HA	CA	CL	BB	SO	HLD	WHIP
2022	AGS	9.57	0	1	.000	29	0	0	0	0	26.1	46	31	28	15	16	1	2.32
<b>Totales:</b>	<b>1</b>	<b>9.57</b>	<b>0</b>	<b>1</b>	<b>.000</b>	<b>29</b>	<b>0</b>	<b>0</b>	<b>0</b>	<b>0</b>	<b>26.1</b>	<b>46</b>	<b>31</b>	<b>28</b>	<b>15</b>	<b>16</b>	<b>1</b>	<b>2.32</b>

**RHOADES, JEREMY**

Jeremy Scott Rhoades (Nació: Wheaton, Illinois, EUA, febrero 12, 1993)

Pitcher: Derecho

AÑO	EQUIPO	PCLA	G	P	PCT	J	JI	JC	CJ	JS	IP	HA	CA	CL	BB	SO	HLD	WHIP
2022	GDL	7.17	2	4	.333	28	3	0	0	7	42.2	45	36	34	25	41	0	1.64
<b>Totales:</b>	<b>1</b>	<b>7.17</b>	<b>2</b>	<b>4</b>	<b>.333</b>	<b>28</b>	<b>3</b>	<b>0</b>	<b>0</b>	<b>7</b>	<b>42.2</b>	<b>45</b>	<b>36</b>	<b>34</b>	<b>25</b>	<b>41</b>	<b>0</b>	<b>1.64</b>

# LANZADORES ACTIVOS TEMPORADA 2022

## RICHARDSON, DAVID

David Devon Richardson (Nació: Tampa, Florida, EUA, enero 31, 1991)

Pitcher: Derecho

AÑO	EQUIPO	PCLA	G	P	PCT	J	JI	JC	CJ	JS	IP	HA	CA	CL	BB	SO	HLD	WHIP
2018.1	PUEBLA	3.26	3	2	.600	27	0	0	0	0	30.1	18	11	11	14	37	8	1.05
2018.2	PUEBLA	3.14	1	2	.333	5	5	0	0	0	28.2	25	10	10	15	22	0	1.40
2021	MVA-PUE	5.10	2	1	.667	19	6	0	0	3	47.2	58	28	27	14	47	3	1.51
2022	PUE-LAG-VER	6.36	3	5	.375	21	10	0	0	2	46.2	54	36	33	37	45	2	1.95
<b>Totales:</b>	<b>3</b>	<b>4.75</b>	<b>9</b>	<b>10</b>	<b>.474</b>	<b>72</b>	<b>21</b>	<b>0</b>	<b>0</b>	<b>5</b>	<b>153.1</b>	<b>155</b>	<b>85</b>	<b>81</b>	<b>80</b>	<b>151</b>	<b>13</b>	<b>1.53</b>

## RILEY, JOE

Joseph Riley (Nació: Alameda, California, EUA, septiembre 30, 1995)

Pitcher: Derecho

AÑO	EQUIPO	PCLA	G	P	PCT	J	JI	JC	CJ	JS	IP	HA	CA	CL	BB	SO	HLD	WHIP
2022	MONCLOVA	1.80	0	0	.000	17	0	0	0	1	20.0	19	5	4	4	12	5	1.15
<b>Totales:</b>	<b>1</b>	<b>1.80</b>	<b>0</b>	<b>0</b>	<b>.000</b>	<b>17</b>	<b>0</b>	<b>0</b>	<b>0</b>	<b>1</b>	<b>20.0</b>	<b>19</b>	<b>5</b>	<b>4</b>	<b>4</b>	<b>12</b>	<b>5</b>	<b>1.15</b>

## RÍOS, FRANCISCO

Jesús Francisco Ríos Alfaro (Nació: Monclova, Coahuila, mayo 6, 1995)

Pitcher: Derecho

AÑO	EQUIPO	PCLA	G	P	PCT	J	JI	JC	CJ	JS	IP	HA	CA	CL	BB	SO	HLD	WHIP
2019	MÉXICO	3.94	2	1	.667	19	1	0	0	0	32.0	28	15	14	15	24	1	1.34
2021	MONCLOVA	4.39	4	4	.500	13	13	0	0	0	67.2	56	36	33	35	64	0	1.34
2022	MONCLOVA	17.05	0	1	.000	6	1	0	0	0	6.1	15	12	12	4	3	0	3.00
<b>Totales:</b>	<b>3</b>	<b>5.01</b>	<b>6</b>	<b>6</b>	<b>.500</b>	<b>38</b>	<b>15</b>	<b>0</b>	<b>0</b>	<b>0</b>	<b>106.0</b>	<b>99</b>	<b>63</b>	<b>59</b>	<b>54</b>	<b>91</b>	<b>1</b>	<b>1.44</b>

## RÍOS, JESÚS ENRIQUE

Jesús Enrique Ríos Vázquez (Nació: Mazatlán, Sinaloa, diciembre 27, 2001)

Pitcher: Derecho

AÑO	EQUIPO	PCLA	G	P	PCT	J	JI	JC	CJ	JS	IP	HA	CA	CL	BB	SO	HLD	WHIP
2021	DURANGO	7.80	0	0	.000	9	1	0	0	0	15.0	24	13	13	6	10	0	2.00
2022	DURANGO	8.59	0	0	.000	8	0	0	0	0	14.2	25	15	14	7	7	0	2.18
<b>Totales:</b>	<b>2</b>	<b>8.19</b>	<b>0</b>	<b>0</b>	<b>.000</b>	<b>17</b>	<b>1</b>	<b>0</b>	<b>0</b>	<b>0</b>	<b>29.2</b>	<b>49</b>	<b>28</b>	<b>27</b>	<b>13</b>	<b>17</b>	<b>0</b>	<b>2.08</b>

## RÍOS, WILMER

Wilmer Ríos Bojórquez (Nació: Guasave, Sinaloa, marzo 3, 1994)

Pitcher: Derecho

AÑO	EQUIPO	PCLA	G	P	PCT	J	JI	JC	CJ	JS	IP	HA	CA	CL	BB	SO	HLD	WHIP
2014	TIGRES QR	2.25	0	0	.000	3	0	0	0	0	4.0	2	1	1	3	2	0	1.25
2015	TIGRES QR	2.23	4	1	.800	7	7	0	0	0	36.1	35	13	9	3	33	0	1.05
2016	TIGRES QR	3.60	0	0	.000	1	1	0	0	0	5.0	5	2	2	1	1	0	1.20
2017	TIGRES QR	4.08	1	3	.250	13	5	0	0	0	39.2	37	23	18	9	30	2	1.16
2018.1	MONCLOVA	6.92	1	1	.500	16	2	0	0	0	26.0	39	20	20	6	17	2	1.73
2018.2	MONCLOVA	2.83	6	1	.857	11	11	1	1	0	60.1	52	22	19	9	36	0	1.01
2019	MONCLOVA	5.38	7	5	.583	27	11	0	0	0	80.1	98	54	48	15	65	0	1.41
2021	MONCLOVA	4.70	5	2	.714	15	9	0	0	0	59.1	76	35	31	12	43	0	1.48
2022	MONCLOVA	4.47	9	4	.692	16	16	3	2	0	88.2	94	51	44	14	52	0	1.22
<b>Totales:</b>	<b>8</b>	<b>4.32</b>	<b>33</b>	<b>17</b>	<b>.660</b>	<b>109</b>	<b>62</b>	<b>4</b>	<b>3</b>	<b>0</b>	<b>399.2</b>	<b>438</b>	<b>221</b>	<b>192</b>	<b>72</b>	<b>279</b>	<b>4</b>	<b>1.27</b>

## RIVAS, MARCO

Marco Antonio Rivas Varela (Nació: Hermosillo, Sonora, septiembre 23, 1994)

Pitcher: Derecho

AÑO	EQUIPO	PCLA	G	P	PCT	J	JI	JC	CJ	JS	IP	HA	CA	CL	BB	SO	HLD	WHIP
2014	MONTERREY	6.16	4	2	.667	21	14	0	0	0	68.2	70	51	47	41	45	1	1.62
2015	MONTERREY	6.08	3	3	.500	25	4	0	0	0	53.1	70	40	36	17	31	3	1.63
2016	MONTERREY	3.58	5	1	.833	39	0	0	0	1	50.1	53	20	20	13	33	6	1.31
2017	MONTERREY	3.47	3	2	.600	54	0	0	0	0	49.1	48	19	19	12	26	14	1.22

## RIVAS, MARCO

CONTINÚA

Marco Antonio Rivas Varela (Nació: Hermosillo, Sonora, septiembre 23, 1994)

Pitcher: Derecho

AÑO	EQUIPO	PCLA	G	P	PCT	J	JI	JC	CJ	JS	IP	HA	CA	CL	BB	SO	HLD	WHIP
2018.1	MONTERREY	2.91	1	0	1.000	20	0	0	0	0	21.2	22	8	7	6	10	6	1.29
2018.2	MONTERREY	1.13	1	0	1.000	27	0	0	0	0	24.0	18	3	3	10	18	4	1.17
2019	MTY-DUR	5.15	2	2	.500	46	0	0	0	1	43.2	45	27	25	29	40	12	1.69
2021	DURANGO	10.61	1	2	.333	22	0	0	0	0	18.2	31	22	22	8	14	6	2.09
2022	DURANGO	10.88	2	2	.500	30	0	0	0	0	24.0	47	29	29	12	15	4	2.46
<b>Totales:</b>	<b>8</b>	<b>5.29</b>	<b>22</b>	<b>14</b>	<b>.611</b>	<b>284</b>	<b>18</b>	<b>0</b>	<b>0</b>	<b>2</b>	<b>353.2</b>	<b>404</b>	<b>219</b>	<b>208</b>	<b>148</b>	<b>232</b>	<b>56</b>	<b>1.56</b>

## ROBLES, JUAN

Juan Miguel Robles Rábago (Nació: Navojoa, Sonora, noviembre 6, 1997)

Pitcher: Derecho

AÑO	EQUIPO	PCLA	G	P	PCT	J	JI	JC	CJ	JS	IP	HA	CA	CL	BB	SO	HLD	WHIP
2018.2	MÉXICO	4.26	1	0	1.000	18	0	0	0	1	19.0	23	9	9	7	13	2	1.58
2019	MÉXICO	3.30	1	0	1.000	37	0	0	0	0	43.2	43	16	16	14	45	0	1.31
2021	DURANGO	4.30	1	0	1.000	10	0	0	0	0	14.2	14	8	7	6	14	1	1.36
2022	DURANGO	5.52	3	2	.600	32	0	0	0	0	31.0	43	24	19	11	26	3	1.74
<b>Totales:</b>	<b>4</b>	<b>4.23</b>	<b>6</b>	<b>2</b>	<b>.750</b>	<b>97</b>	<b>0</b>	<b>0</b>	<b>0</b>	<b>1</b>	<b>108.1</b>	<b>123</b>	<b>57</b>	<b>51</b>	<b>38</b>	<b>98</b>	<b>6</b>	<b>1.48</b>

## RODNEY, FERNANDO

Fernando Radney (Nació: Santo Domingo, República Dominicana, marzo 18, 1977)

Pitcher: Derecho

AÑO	EQUIPO	PCLA	G	P	PCT	J	JI	JC	CJ	JS	IP	HA	CA	CL	BB	SO	HLD	WHIP
2021	TIJUANA	1.80	3	0	1.000	28	0	0	0	16	30.0	22	6	6	8	40	0	1.00
2022	TIJUANA	3.00	6	1	.857	39	0	0	0	22	39.0	32	15	13	21	50	0	1.36
<b>Totales:</b>	<b>2</b>	<b>2.48</b>	<b>9</b>	<b>1</b>	<b>1.000</b>	<b>67</b>	<b>0</b>	<b>0</b>	<b>0</b>	<b>38</b>	<b>69.0</b>	<b>54</b>	<b>21</b>	<b>19</b>	<b>29</b>	<b>90</b>	<b>0</b>	<b>1.20</b>

## RODRÍGUEZ, CARLOS STIFF

Carlos Stiff Rodríguez Carrillo (Nació: Ocotlán, Jalisco, junio 12, 1997)

Pitcher: Zurdo

AÑO	EQUIPO	PCLA	G	P	PCT	J	JI	JC	CJ	JS	IP	HA	CA	CL	BB	SO	HLD	WHIP
2018.2	MÉXICO	0.00	0	0	.000	4	0	0	0	0	1.2	1	0	0	1	5	0	1.20
2019	OAXACA	6.50	0	0	.000	23	0	0	0	0	18.0	19	13	13	14	22	2	1.83
2021	VERACRUZ	3.06	5	1	.833	36	0	0	0	1	35.1	23	12	12	11	42	8	0.96
2022	VERACRUZ	7.57	0	0	.000	35	0	0	0	0	27.1	33	23	23	14	24	13	1.72
<b>Totales:</b>	<b>4</b>	<b>5.24</b>	<b>5</b>	<b>1</b>	<b>.000</b>	<b>98</b>	<b>0</b>	<b>0</b>	<b>0</b>	<b>1</b>	<b>82.1</b>	<b>76</b>	<b>48</b>	<b>48</b>	<b>40</b>	<b>93</b>	<b>23</b>	<b>1.40</b>

## RODRÍGUEZ, DALTON

Daniel Dalton Rodríguez Carrillo (Nació: Mexicali, Baja California, agosto 20, 1996)

Pitcher: Derecho

AÑO	EQUIPO	PCLA	G	P	PCT	J	JI	JC	CJ	JS	IP	HA	CA	CL	BB	SO	HLD	WHIP
2019	YUCATÁN	4.85	2	0	1.000	37	0	0	0	0	39.0	35	21	21	10	22	2	1.15
2021	YUCATÁN	4.42	1	5	.167	14	7	0	0	0	36.2	40	18	18	14	29	0	1.47
2022	YUCATÁN	11.32	0	2	.000	12	1	0	0	0	10.1	25	13	13	9	9	2	3.29
<b>Totales:</b>	<b>3</b>	<b>5.44</b>	<b>3</b>	<b>7</b>	<b>1.000</b>	<b>63</b>	<b>8</b>	<b>0</b>	<b>0</b>	<b>0</b>	<b>86.0</b>	<b>100</b>	<b>52</b>	<b>52</b>	<b>33</b>	<b>60</b>	<b>4</b>	<b>1.55</b>

## RODRÍGUEZ, ÉDGAR

Édgar Alfredo Rodríguez Pillado (Nació: Juan José Ríos, Sinaloa, enero 29, 1998)

Pitcher: Derecho

AÑO	EQUIPO	PCLA	G	P	PCT	J	JI	JC	CJ	JS	IP	HA	CA	CL	BB	SO	HLD	WHIP
2021	LEÓN	13.50	0	0	.000	4	0	0	0	0	4.0	9	6	6	0	5	0	2.25
2022	LEÓN	21.60	0	0	.000	4	0	0	0	0	1.2	8	8	4	0	2	0	4.80
<b>Totales:</b>	<b>2</b>	<b>15.88</b>	<b>0</b>	<b>0</b>	<b>.000</b>	<b>8</b>	<b>0</b>	<b>0</b>	<b>0</b>	<b>0</b>	<b>5.2</b>	<b>17</b>	<b>14</b>	<b>10</b>	<b>0</b>	<b>7</b>	<b>0</b>	<b>3.00</b>

# LANZADORES ACTIVOS TEMPORADA 2022

## RODRÍGUEZ, ESTEBAN

Esteban Rodríguez López (Nació: Mexicali, Baja California, diciembre 18, 1999)

Pitcher: Derecho

AÑO	EQUIPO	PCLA	G	P	PCT	J	Jl	JC	CJ	JS	IP	HA	CA	CL	BB	SO	HLD	WHIP
2022	OAXACA	16.20	0	0	.000	1	0	0	0	0	1.2	5	3	3	2	1	0	4.20
<b>Totales:</b>	<b>1</b>	<b>16.20</b>	<b>0</b>	<b>0</b>	<b>.000</b>	<b>1</b>	<b>0</b>	<b>0</b>	<b>0</b>	<b>0</b>	<b>1.2</b>	<b>5</b>	<b>3</b>	<b>3</b>	<b>2</b>	<b>1</b>	<b>0</b>	<b>4.20</b>

## RODRÍGUEZ, FELIPE

Felipe Rodríguez (Nació: Laredo, Texas, EUA, junio 28, 1996)

Pitcher: Derecho

AÑO	EQUIPO	PCLA	G	P	PCT	J	Jl	JC	CJ	JS	IP	HA	CA	CL	BB	SO	HLD	WHIP
2022	MONCLOVA	135.00	0	0	.000	1	0	0	0	0	0.1	3	5	5	2	1	0	15.00
<b>Totales:</b>	<b>1</b>	<b>135.00</b>	<b>0</b>	<b>0</b>	<b>.000</b>	<b>1</b>	<b>0</b>	<b>0</b>	<b>0</b>	<b>0</b>	<b>0.1</b>	<b>3</b>	<b>5</b>	<b>5</b>	<b>2</b>	<b>1</b>	<b>0</b>	<b>15.00</b>

## RODRÍGUEZ, JUAN

Juan Rodríguez Muñoz (Nació: León, Guanajuato, mayo 9, 1993)

Pitcher: Derecho

AÑO	EQUIPO	PCLA	G	P	PCT	J	Jl	JC	CJ	JS	IP	HA	CA	CL	BB	SO	HLD	WHIP
2012	MONTERREY	7.36	0	1	.000	15	0	0	0	0	22.0	31	18	18	6	16	0	1.68
2013	MONTERREY	5.29	0	0	.000	12	0	0	0	0	17.0	17	10	10	6	14	1	1.35
2015	MONTERREY	5.03	2	1	.667	42	0	0	0	0	39.1	44	24	22	9	15	2	1.35
2016	MONTERREY	5.34	1	2	.333	35	0	0	0	0	30.1	44	21	18	12	21	4	1.85
2017	TAB-LEO	3.77	0	3	.000	29	0	0	0	0	31.0	45	17	13	10	17	3	1.77
2018.1	MTY-DUR	5.94	0	1	.000	17	0	0	0	0	16.2	22	11	11	8	10	5	1.80
2018.2	DURANGO	6.90	0	0	.000	28	0	0	0	0	30.0	51	23	23	6	25	4	1.90
2019	TIGRES QR	3.00	1	1	.500	35	0	0	0	0	36.0	38	14	12	15	28	0	1.47
2021	TIG-LAR	4.66	1	1	.500	9	0	0	0	1	9.2	10	5	5	2	7	0	1.24
2022	GDL	6.89	2	0	1.000	26	0	0	0	1	32.2	48	29	25	17	19	1	1.99
<b>Totales:</b>	<b>9</b>	<b>5.33</b>	<b>7</b>	<b>10</b>	<b>.412</b>	<b>248</b>	<b>0</b>	<b>0</b>	<b>0</b>	<b>2</b>	<b>264.2</b>	<b>350</b>	<b>172</b>	<b>157</b>	<b>91</b>	<b>172</b>	<b>20</b>	<b>1.66</b>

## RODRÍGUEZ, LUIS IVÁN

Luis Iván Rodríguez Zúñiga (Nació: Guadalajara, Jalisco, agosto 24, 1996)

Pitcher: Derecho

AÑO	EQUIPO	PCLA	G	P	PCT	J	Jl	JC	CJ	JS	IP	HA	CA	CL	BB	SO	HLD	WHIP
2013	LAGUNA	18.00	0	0	.000	4	0	0	0	0	3.0	8	6	6	1	1	0	3.00
2014	LAGUNA	3.72	6	4	.600	20	17	0	0	0	87.0	100	39	36	20	55	0	1.38
2015	LAGUNA	6.24	8	8	.500	21	21	0	0	0	102.1	141	77	71	25	52	0	1.62
2016	LAG-TIGRES-QR	6.67	1	2	.333	18	3	0	0	0	28.1	41	23	21	10	26	0	1.80
2018.1	TIGRES QR	7.66	2	3	.400	17	1	0	0	1	22.1	26	19	19	11	15	2	1.66
2018.2	TIGRES QR	3.86	2	1	.667	21	0	0	0	0	25.2	30	13	11	7	20	3	1.44
2019	TIGRES QR	3.12	4	2	.667	61	0	0	0	1	69.1	62	25	24	9	57	12	1.02
2021	TIG-MEX	2.93	2	0	1.000	12	9	1	0	0	43.0	43	16	14	4	30	0	1.09
2022	MEX-OAX	8.82	0	2	.000	6	4	0	0	0	16.1	21	17	16	11	5	0	1.96
<b>Totales:</b>	<b>8</b>	<b>4.93</b>	<b>25</b>	<b>22</b>	<b>.532</b>	<b>180</b>	<b>55</b>	<b>1</b>	<b>0</b>	<b>2</b>	<b>397.1</b>	<b>472</b>	<b>235</b>	<b>218</b>	<b>98</b>	<b>261</b>	<b>17</b>	<b>1.43</b>

## RODRÍGUEZ, WILKING

Wilking José Rodríguez (Nació: Puerto Cabello, Venezuela, marzo 2, 1990)

Pitcher: Derecho

AÑO	EQUIPO	PCLA	G	P	PCT	J	Jl	JC	CJ	JS	IP	HA	CA	CL	BB	SO	HLD	WHIP
2021	AGS-LAR	3.81	1	3	.250	25	0	0	0	0	28.1	21	12	12	12	35	3	1.16
2022	DOS LAREDOS	2.01	6	2	.750	46	0	0	0	17	44.2	27	11	10	13	73	9	0.90
<b>Totales:</b>	<b>2</b>	<b>2.71</b>	<b>7</b>	<b>5</b>	<b>.583</b>	<b>71</b>	<b>0</b>	<b>0</b>	<b>0</b>	<b>17</b>	<b>73.0</b>	<b>48</b>	<b>23</b>	<b>22</b>	<b>25</b>	<b>108</b>	<b>12</b>	<b>1.00</b>

## ROGERS, ESMIL

Esmil Antonio Rogers (Nació: Santo Domingo, República Dominicana, agosto 14, 1985)

Pitcher: Derecho

AÑO	EQUIPO	PCLA	G	P	PCT	J	Jl	JC	CJ	JS	IP	HA	CA	CL	BB	SO	HLD	WHIP
2019	OAXACA	7.19	6	5	.545	17	17	0	0	0	91.1	125	75	73	38	60	0	1.78
2022	MONTERREY	5.60	3	5	.375	15	14	0	0	0	72.1	101	49	45	19	46	0	1.66
<b>Totales:</b>	<b>2</b>	<b>6.48</b>	<b>9</b>	<b>10</b>	<b>.474</b>	<b>32</b>	<b>31</b>	<b>0</b>	<b>0</b>	<b>0</b>	<b>163.2</b>	<b>226</b>	<b>124</b>	<b>118</b>	<b>57</b>	<b>106</b>	<b>0</b>	<b>1.72</b>



**ROMO, SERGIO**

Sergio Francisco Romo (Nació: Brawley, California, EUA, marzo 4, 1983)

Pitcher: Derecho

AÑO	EQUIPO	PCLA	G	P	PCT	J	JI	JC	CJ	JS	IP	HA	CA	CL	BB	SO	HLD	WHIP
2022	MONCLOVA	0.00	0	0	.000	2	0	0	0	0	2.0	2	0	0	0	1	0	1.00
<b>Totales:</b>	<b>1</b>	<b>0.00</b>	<b>0</b>	<b>0</b>	<b>.000</b>	<b>2</b>	<b>0</b>	<b>0</b>	<b>0</b>	<b>0</b>	<b>2.0</b>	<b>2</b>	<b>0</b>	<b>0</b>	<b>0</b>	<b>1</b>	<b>0</b>	<b>1.00</b>

**RONDÓN, BRUCE**

Bruce Exmeyer Rondón Rausseo (Nació: Valencia, Venezuela, diciembre 9, 1990)

Pitcher: Derecho

AÑO	EQUIPO	PCLA	G	P	PCT	J	JI	JC	CJ	JS	IP	HA	CA	CL	BB	SO	HLD	WHIP
2022	AGS-MEX	2.80	1	3	.250	35	0	0	0	11	35.1	31	17	11	24	46	1	1.56
<b>Totales:</b>	<b>1</b>	<b>2.80</b>	<b>1</b>	<b>3</b>	<b>.250</b>	<b>35</b>	<b>0</b>	<b>0</b>	<b>0</b>	<b>11</b>	<b>35.1</b>	<b>31</b>	<b>17</b>	<b>11</b>	<b>24</b>	<b>46</b>	<b>1</b>	<b>1.56</b>

**RONDÓN, JORGE**

Jorge Leonardo Rondón (Nació: Calabozo, Venezuela, febrero 16, 1988)

Pitcher: Derecho

AÑO	EQUIPO	PCLA	G	P	PCT	J	JI	JC	CJ	JS	IP	HA	CA	CL	BB	SO	HLD	WHIP
2021	AGS	4.40	2	4	.333	29	0	0	0	7	28.2	38	16	14	8	27	1	1.60
2022	AGS-YUC	4.06	2	6	.250	44	2	0	0	2	51.0	69	32	23	20	30	12	1.75
<b>Totales:</b>	<b>2</b>	<b>4.17</b>	<b>4</b>	<b>10</b>	<b>.286</b>	<b>73</b>	<b>2</b>	<b>0</b>	<b>0</b>	<b>9</b>	<b>79.2</b>	<b>107</b>	<b>48</b>	<b>37</b>	<b>28</b>	<b>57</b>	<b>13</b>	<b>1.69</b>

**RONDÓN, MANUEL**

Manuel Alejandro Rondón Lampe (Nació: Puerto Cabello, Venezuela, marzo 7, 1997)

Pitcher: Zurdo

AÑO	EQUIPO	PCLA	G	P	PCT	J	JI	JC	CJ	JS	IP	HA	CA	CL	BB	SO	HLD	WHIP
2022	VERACRUZ	27.00	0	0	.000	2	0	0	0	0	1.0	4	3	3	2	1	0	6.00
<b>Totales:</b>	<b>1</b>	<b>27.00</b>	<b>0</b>	<b>0</b>	<b>.000</b>	<b>2</b>	<b>0</b>	<b>0</b>	<b>0</b>	<b>0</b>	<b>1.0</b>	<b>4</b>	<b>3</b>	<b>3</b>	<b>2</b>	<b>1</b>	<b>0</b>	<b>6.00</b>

**ROSARIO, ANEURIS**

Aneuris Jonatan Rosario Luciano (Nació: Montecristi, República Dominicana, marzo 4, 1995)

Pitcher: Derecho

AÑO	EQUIPO	PCLA	G	P	PCT	J	JI	JC	CJ	JS	IP	HA	CA	CL	BB	SO	HLD	WHIP
2022	SALTILLO	27.00	0	1	.000	2	0	0	0	0	1.1	4	4	4	1	1	0	3.75
<b>Totales:</b>	<b>1</b>	<b>27.00</b>	<b>0</b>	<b>1</b>	<b>.000</b>	<b>2</b>	<b>0</b>	<b>0</b>	<b>0</b>	<b>0</b>	<b>1.1</b>	<b>4</b>	<b>4</b>	<b>4</b>	<b>1</b>	<b>1</b>	<b>0</b>	<b>3.75</b>

**ROSARIO, RANDY**

Randy Miguel Rosario (Nació: Nagua, República Dominicana, mayo 18, 1994)

Pitcher: Zurdo

AÑO	EQUIPO	PCLA	G	P	PCT	J	JI	JC	CJ	JS	IP	HA	CA	CL	BB	SO	HLD	WHIP
2022	SALTILLO	18.00	0	0	.000	6	0	0	0	0	3.0	4	6	6	8	2	2	4.00
<b>Totales:</b>	<b>1</b>	<b>18.00</b>	<b>0</b>	<b>0</b>	<b>.000</b>	<b>6</b>	<b>0</b>	<b>0</b>	<b>0</b>	<b>0</b>	<b>3.0</b>	<b>4</b>	<b>6</b>	<b>6</b>	<b>8</b>	<b>2</b>	<b>2</b>	<b>4.00</b>

**RUELAS, HERIBERTO**

Heriberto Ruelas Iza (Nació: Los Mochis, Sinaloa, mayo 28, 1982)

Pitcher: Zurdo

AÑO	EQUIPO	PCLA	G	P	PCT	J	JI	JC	CJ	JS	IP	HA	CA	CL	BB	SO	HLD	WHIP
2002	CÓRDOBA	7.33	3	5	.375	29	8	0	0	0	50.1	67	46	41	35	24	*	2.02
2003	MÉXICO	5.16	3	2	.600	38	0	0	0	0	22.2	16	17	13	15	22	*	1.36
2004	MÉXICO	11.05	0	0	.000	15	0	0	0	0	14.2	21	18	18	13	16	*	2.31
2005	MÉXICO	11.25	0	2	.000	35	0	0	0	0	16.0	26	21	20	8	16	9	2.13
2006	MONTERREY	4.23	3	0	.000	38	0	0	0	0	27.2	30	13	13	14	21	8	1.59
2007	MÉXICO	6.33	2	2	.500	36	1	0	0	1	27.0	38	22	19	16	20	9	2.00
2008	MÉXICO	5.91	2	1	.667	44	0	0	0	0	35.0	41	27	23	19	27	7	1.71
2009	MÉXICO	5.98	2	3	.400	26	6	0	0	0	40.2	55	32	27	18	21	2	1.80
2010	MEX-YUC	4.74	3	3	.500	41	0	0	0	1	38.0	36	26	20	15	25	4	1.34
2011	YUC-MTY	6.19	2	0	1.000	24	0	0	0	0	16.0	18	12	11	14	13	6	2.00
2012	MTY-AGS	7.23	0	1	.000	28	0	0	0	0	18.2	28	18	15	10	16	4	2.04
2013	AGS	4.73	1	3	.250	52	0	0	0	4	53.1	53	33	28	25	41	16	1.46

# LANZADORES ACTIVOS TEMPORADA 2022

## RUELAS, HERIBERTO

CONTINÚA

Heriberto Ruelas Iza (Nació: Los Mochis, Sinaloa, mayo 28, 1982)

Pitcher: Zurdo

AÑO	EQUIPO	PCLA	G	P	PCT	J	JI	JC	CJ	JS	IP	HA	CA	CL	BB	SO	HLD	WHIP
2014	AGS	5.80	3	5	.375	54	0	0	0	0	40.1	52	30	26	16	27	11	1.69
2015	CDC-AGS	5.93	3	0	1.000	52	0	0	0	1	27.1	33	18	18	11	28	10	1.61
2016	TABASCO	2.90	1	2	.333	56	0	0	0	0	40.1	42	14	13	19	30	15	1.51
2017	TABASCO	3.86	2	5	.286	49	0	0	0	2	49.0	50	23	21	16	43	14	1.35
2018.1	TABASCO	1.78	1	0	1.000	24	0	0	0	2	25.1	20	9	5	9	23	6	1.14
2018.2	TAB-YUC	2.79	2	0	1.000	21	0	0	0	0	19.1	22	6	6	8	19	6	1.55
2021	YUCATÁN	3.20	2	1	.667	23	0	0	0	0	19.2	15	8	7	9	14	4	1.22
2022	DOS LAREDOS	5.82	1	1	.500	28	0	0	0	0	21.2	28	14	14	8	22	7	1.66
<b>Totales:</b>	<b>19</b>	<b>5.34</b>	<b>36</b>	<b>36</b>	<b>.500</b>	<b>713</b>	<b>15</b>	<b>0</b>	<b>0</b>	<b>11</b>	<b>603.0</b>	<b>691</b>	<b>407</b>	<b>358</b>	<b>298</b>	<b>468</b>	<b>138</b>	<b>1.64</b>

## SAINZ, JESÚS

Jesús Omar Sainz Valenzuela (Nació: Monterrey, Nuevo León, septiembre 2, 2003)

Pitcher: Derecho

AÑO	EQUIPO	PCLA	G	P	PCT	J	JI	JC	CJ	JS	IP	HA	CA	CL	BB	SO	HLD	WHIP
2021	LEÓN	4.80	0	0	.000	20	0	0	0	0	15.0	20	10	8	11	11	3	2.07
2022	LEÓN	4.94	2	0	1.000	28	0	0	0	0	31.0	34	18	17	30	22	1	2.06
<b>Totales:</b>	<b>2</b>	<b>4.89</b>	<b>2</b>	<b>0</b>	<b>1.000</b>	<b>48</b>	<b>0</b>	<b>0</b>	<b>0</b>	<b>0</b>	<b>46.0</b>	<b>54</b>	<b>28</b>	<b>25</b>	<b>41</b>	<b>33</b>	<b>4</b>	<b>2.07</b>

## SALAS, FERNANDO

Noel Fernando Salas Buitimea (Nació: Huatabampo, Sonora, mayo 30, 1985)

Pitcher: Derecho

AÑO	EQUIPO	PCLA	G	P	PCT	J	JI	JC	CJ	JS	IP	HA	CA	CL	BB	SO	HLD	WHIP
2005	SALTILLO	2.08	0	0	.000	14	1	0	0	0	17.1	21	8	4	10	12	0	1.79
2006	SALTILLO	3.02	8	2	.800	29	1	0	0	0	47.2	40	17	16	20	38	2	1.26
2007	SALTILLO	6.75	0	0	.000	3	0	0	0	0	2.2	5	2	2	2	0	0	2.63
2019	MONCLOVA	4.08	1	2	.333	27	0	0	0	0	28.2	34	15	13	4	30	9	1.33
2021	TABASCO	0.42	1	0	1.000	21	0	0	0	12	21.1	13	1	1	3	23	0	0.75
2022	TABASCO	4.80	2	3	.400	33	0	0	0	20	30.0	28	17	16	13	32	0	1.37
<b>Totales:</b>	<b>6</b>	<b>3.16</b>	<b>12</b>	<b>7</b>	<b>.632</b>	<b>127</b>	<b>2</b>	<b>0</b>	<b>0</b>	<b>32</b>	<b>147.2</b>	<b>141</b>	<b>60</b>	<b>52</b>	<b>52</b>	<b>137</b>	<b>11</b>	<b>1.30</b>

## SALAS, IVÁN

José Iván Salas Mendivil (Nació: Navojoa, Sonora, diciembre 30, 1990)

Pitcher: Zurdo

AÑO	EQUIPO	PCLA	G	P	PCT	J	JI	JC	CJ	JS	IP	HA	CA	CL	BB	SO	HLD	WHIP
2009	CAMPECHE	7.20	0	1	.000	11	0	0	0	0	5.0	11	6	4	2	2	1	2.60
2011	CAMPECHE	1.35	0	0	.000	13	0	0	0	0	6.2	8	1	1	3	4	2	1.65
2012	CAMPECHE	3.52	1	1	.500	41	0	0	0	0	23.0	26	12	9	13	21	9	1.70
2013	CAMPECHE	7.62	1	3	.250	47	0	0	0	0	26.0	34	25	22	12	23	10	1.77
2014	CAMPECHE	2.14	1	0	1.000	52	0	0	0	2	42.0	29	10	10	17	25	13	1.10
2015	CAMPECHE	2.42	4	2	.666	52	0	0	0	4	44.2	39	12	12	26	32	13	1.46
2016	CAMPECHE	5.20	2	3	.400	46	0	0	0	1	27.2	26	16	16	11	19	11	1.34
2017	CAMPECHE	2.06	2	2	.500	55	0	0	0	3	39.1	37	13	9	19	26	11	1.42
2018.1	CAMPECHE	5.03	1	3	.250	30	0	0	0	0	19.2	16	11	11	7	12	12	1.17
2018.2	CAMPECHE	2.25	0	0	.000	17	0	0	0	0	8.0	8	2	2	4	6	3	1.50
2021	MONTERREY	4.08	0	1	.000	29	0	0	0	0	28.2	26	14	13	13	20	4	1.36
2022	PUE-MTY	3.65	1	0	1.000	24	0	0	0	0	24.2	20	10	10	11	20	5	1.26
<b>Totales:</b>	<b>11</b>	<b>3.62</b>	<b>13</b>	<b>16</b>	<b>.448</b>	<b>417</b>	<b>0</b>	<b>0</b>	<b>0</b>	<b>10</b>	<b>295.1</b>	<b>280</b>	<b>132</b>	<b>119</b>	<b>138</b>	<b>210</b>	<b>94</b>	<b>1.41</b>

**SAMAYOA, JOSÉ**

José Humberto Samayoa Rascón (Nació: Hermosillo, Sonora, marzo 9, 1990)

Pitcher: Derecho

AÑO	EQUIPO	PCLA	G	P	PCT	J	JI	JC	CJ	JS	IP	HA	CA	CL	BB	SO	HLD	WHIP
2015	LAGUNA	6.00	0	0	.000	2	0	0	0	0	3.0	3	2	2	1	2	0	1.33
2016	YUCATÁN	2.00	3	0	1.000	13	5	0	0	0	36.0	31	9	8	14	28	0	1.25
2017	YUCATÁN	2.29	11	2	.846	22	16	0	0	0	110.0	95	32	28	38	77	0	1.21
2018.1	YUCATÁN	2.56	6	4	.600	12	12	0	0	0	66.2	65	23	19	22	46	0	1.31
2018.2	YUCATÁN	5.52	3	2	.600	6	6	0	0	0	29.1	30	19	18	11	24	0	1.40
2019	YUCATÁN	4.05	9	5	.643	22	22	0	0	0	115.2	118	63	52	33	109	0	1.31
2021	TIJUANA	3.17	4	2	.667	11	11	0	0	0	48.1	47	17	17	17	45	0	1.32
2022	OAX-SLT	9.34	4	7	.364	18	16	0	0	0	62.2	98	71	65	37	48	1	2.15
<b>Totales:</b>	<b>7</b>	<b>3.98</b>	<b>40</b>	<b>22</b>	<b>.645</b>	<b>106</b>	<b>88</b>	<b>0</b>	<b>0</b>	<b>0</b>	<b>471.2</b>	<b>487</b>	<b>236</b>	<b>209</b>	<b>173</b>	<b>379</b>	<b>1</b>	<b>1.39</b>

**SÁNCHEZ, GERARDO**

Gerardo Sánchez (Nació: Las Cruces, Nuevo México, EUA, junio 8, 1989)

Pitcher: Derecho

AÑO	EQUIPO	PCLA	G	P	PCT	J	JI	JC	CJ	JS	IP	HA	CA	CL	BB	SO	HLD	WHIP
2016	TIJUANA	1.47	0	2	.000	41	0	0	0	0	43.0	29	9	7	14	42	6	1.00
2017	TIJ-LEO	3.58	3	1	.750	38	0	0	0	12	37.2	41	15	15	13	40	1	1.43
2018.1	TIJ-LAR	5.40	1	4	.200	24	0	0	0	0	21.2	27	13	13	9	18	9	1.66
2018.2	DOS LAREDOS	4.45	2	3	.400	28	0	0	0	4	28.1	27	16	14	14	22	6	1.45
2019	TIJUANA	3.54	4	2	.667	62	0	0	0	0	56.0	54	24	22	13	54	15	1.20
2021	TIJUANA	6.16	1	3	.250	14	3	0	0	0	19.0	20	14	13	9	12	0	1.53
2022	OAXACA	4.94	5	3	.625	35	0	0	0	1	27.1	29	17	15	10	22	4	1.43
<b>Totales:</b>	<b>6</b>	<b>3.82</b>	<b>16</b>	<b>18</b>	<b>.471</b>	<b>242</b>	<b>3</b>	<b>0</b>	<b>0</b>	<b>17</b>	<b>233.0</b>	<b>227</b>	<b>108</b>	<b>99</b>	<b>82</b>	<b>210</b>	<b>41</b>	<b>1.33</b>

**SÁNCHEZ, HERIBERTO**

Heriberto Sánchez Nataren (Nació: Juchitán, Oaxaca, diciembre 17, 2000)

Pitcher: Zurdo

AÑO	EQUIPO	PCLA	G	P	PCT	J	JI	JC	CJ	JS	IP	HA	CA	CL	BB	SO	HLD	WHIP
2022	MVA-AGS	8.03	0	1	.000	12	0	0	0	0	12.1	22	12	11	9	7	0	2.51
<b>Totales:</b>	<b>1</b>	<b>8.03</b>	<b>0</b>	<b>1</b>	<b>.000</b>	<b>12</b>	<b>0</b>	<b>0</b>	<b>0</b>	<b>0</b>	<b>12.1</b>	<b>22</b>	<b>12</b>	<b>11</b>	<b>9</b>	<b>7</b>	<b>0</b>	<b>2.51</b>

**SÁNCHEZ, JAKE**

Jacob Sánchez (Nació: Brawley, California, EUA, agosto 19, 1989)

Pitcher: Derecho

AÑO	EQUIPO	PCLA	G	P	PCT	J	JI	JC	CJ	JS	IP	HA	CA	CL	BB	SO	HLD	WHIP
2018.2	TIJUANA	4.77	1	1	.500	13	0	0	0	0	13.2	17	7	7	8	8	3	1.83
2019	TIJUANA	4.50	3	3	.500	36	0	0	0	13	38.0	35	19	19	8	42	3	1.13
2021	TIJUANA	2.93	1	1	.500	27	0	0	0	0	27.2	19	11	9	19	31	7	1.37
2022	MONTERREY	6.05	7	4	.636	45	0	0	0	0	41.2	51	29	28	14	43	8	1.56
<b>Totales:</b>	<b>4</b>	<b>4.69</b>	<b>12</b>	<b>9</b>	<b>.571</b>	<b>121</b>	<b>0</b>	<b>0</b>	<b>0</b>	<b>13</b>	<b>121.0</b>	<b>122</b>	<b>66</b>	<b>63</b>	<b>49</b>	<b>124</b>	<b>21</b>	<b>1.41</b>

**SÁNCHEZ, SASAGI**

Sasagi Sael Sánchez González (Nació: Mazatlán, Sinaloa, junio 3, 1994)

Pitcher: Derecho

AÑO	EQUIPO	PCLA	G	P	PCT	J	JI	JC	CJ	JS	IP	HA	CA	CL	BB	SO	HLD	WHIP
2014	MONCLOVA	5.05	3	2	.600	34	1	0	0	0	51.2	61	34	29	18	40	2	1.53
2015	MONCLOVA	4.09	1	2	.333	9	4	0	0	0	22.0	24	12	10	10	13	1	1.55
2016	MONCLOVA	4.98	2	6	.250	24	12	0	0	0	68.2	84	44	38	23	45	0	1.56
2017	MVA-PUE.TAB	4.62	2	2	.500	43	0	0	0	0	39.0	45	26	20	23	25	8	
1.74 2018.1	PUEBLA	2.80	1	2	.333	23	0	0	0	0	0	35.1	42	13	11	10	26	31.47
2018.2	PUEBLA	4.00	1	3	.250	23	0	0	0	0	27.0	35	16	12	8	17	7	1.59
2019	PUEBLA	7.51	4	3	.571	59	0	0	0	1	50.1	62	42	42	27	41	9	1.77
2021	MÉXICO	6.61	1	2	.333	16	4	0	0	0	31.1	37	24	23	5	17	3	1.34
2022	MÉXICO	6.81	4	4	.500	41	0	0	0	1	39.2	53	31	30	22	41	7	1.89
<b>Totales:</b>	<b>8</b>	<b>5.30</b>	<b>19</b>	<b>26</b>	<b>.422</b>	<b>272</b>	<b>21</b>	<b>0</b>	<b>0</b>	<b>2</b>	<b>365.0</b>	<b>443</b>	<b>242</b>	<b>215</b>	<b>146</b>	<b>265</b>	<b>40</b>	<b>1.61</b>

# LANZADORES ACTIVOS TEMPORADA 2022

## SANTIAGO, NATHANAEL

Nathanael Santiago Nava (Nació: Atlixco, Puebla, marzo 3, 1990)

Pitcher: Derecho

AÑO	EQUIPO	PCLA	G	P	PCT	J	JI	JC	CJ	JS	IP	HA	CA	CL	BB	SO	HLD	WHIP
2016	MÉXICO	6.20	0	0	.000	28	0	0	0	0	24.2	29	17	17	15	25	8	1.78
2017	MÉXICO	2.89	2	4	.333	48	0	0	0	25	46.2	35	19	15	25	58	1	1.29
2018.1	MÉXICO	3.31	0	0	.000	16	0	0	0	0	16.1	13	6	6	7	17	9	1.22
2018.2	MÉXICO	2.57	2	0	1.000	20	0	0	0	2	14.0	10	4	4	8	14	3	1.29
2019	MÉXICO	1.93	4	2	.667	37	0	0	0	9	37.1	31	8	8	9	34	10	1.07
2021	MEX-OAX	4.50	2	2	.500	27	0	0	0	6	28.0	18	16	14	12	28	3	1.07
2022	MONCLOVA	3.52	0	0	.000	8	0	0	0	0	7.2	4	3	3	4	11	1	1.04
<b>Totales:</b>	<b>6</b>	<b>3.45</b>	<b>10</b>	<b>8</b>	<b>.556</b>	<b>184</b>	<b>0</b>	<b>0</b>	<b>0</b>	<b>42</b>	<b>174.2</b>	<b>140</b>	<b>73</b>	<b>67</b>	<b>80</b>	<b>187</b>	<b>35</b>	<b>1.25</b>

## SAÑUDO, GONZALO

Gonzalo Sañudo Ábalos (Nació: Huimanguillo, Tabasco, enero 10, 1992)

Pitcher: Derecho

AÑO	EQUIPO	PCLA	G	P	PCT	J	JI	JC	CJ	JS	IP	HA	CA	CL	BB	SO	HLD	WHIP
2015	MÉXICO	3.68	1	0	1.000	24	0	0	0	0	29.1	31	13	12	7	18	3	1.30
2017	MÉXICO	9.00	1	1	.500	11	0	0	0	0	8.0	13	8	8	4	5	2	2.13
2018.1	MÉXICO	5.40	1	1	.500	20	0	0	0	1	20.0	24	12	12	5	21	4	1.45
2018.2	MÉXICO	1.57	2	1	.667	18	0	0	0	0	23.0	23	7	4	6	17	2	1.26
2019	MEX-OAX	6.44	2	1	.666	40	0	0	0	0	43.1	57	32	31	13	51	4	1.62
2021	OAXACA	3.00	1	3	.250	20	0	0	0	0	18.0	22	12	6	4	13	3	1.44
2022	DURANGO	4.62	3	2	.600	27	0	0	0	1	25.1	28	15	13	7	15	4	1.38
<b>Totales:</b>	<b>6</b>	<b>4.63</b>	<b>11</b>	<b>9</b>	<b>.550</b>	<b>160</b>	<b>0</b>	<b>0</b>	<b>0</b>	<b>2</b>	<b>167.0</b>	<b>198</b>	<b>99</b>	<b>86</b>	<b>46</b>	<b>140</b>	<b>22</b>	<b>1.46</b>

## SAUCEDA, JORGE

Jorge Luis Saucedo Terán (Nació: Ciudad Obregón, Sonora, enero 17, 2002)

Pitcher: Derecho

AÑO	EQUIPO	PCLA	G	P	PCT	J	JI	JC	CJ	JS	IP	HA	CA	CL	BB	SO	HLD	WHIP
2021	GDL	4.91	0	0	.000	2	0	0	0	0	3.2	2	2	2	1	3	0	0.82
2022	GDL	11.45	0	1	.000	16	0	0	0	0	11.0	20	14	14	4	7	0	2.18
<b>Totales:</b>	<b>2</b>	<b>9.81</b>	<b>0</b>	<b>1</b>	<b>.000</b>	<b>18</b>	<b>0</b>	<b>0</b>	<b>0</b>	<b>0</b>	<b>14.2</b>	<b>22</b>	<b>16</b>	<b>16</b>	<b>5</b>	<b>10</b>	<b>0</b>	<b>1.84</b>

## SAUCEDA, JOSÉ ÁNGEL

José Ángel Saucedo Mascareño (Nació: Culiacán, Sinaloa, septiembre 12, 2001)

Pitcher: Derecho

AÑO	EQUIPO	PCLA	G	P	PCT	J	JI	JC	CJ	JS	IP	HA	CA	CL	BB	SO	HLD	WHIP
2022	CAMPECHE	7.71	1	0	1.000	8	0	0	0	0	9.1	12	11	8	10	4	0	2.36
<b>Totales:</b>	<b>1</b>	<b>7.71</b>	<b>1</b>	<b>0</b>	<b>1.000</b>	<b>8</b>	<b>0</b>	<b>0</b>	<b>0</b>	<b>0</b>	<b>9.1</b>	<b>12</b>	<b>11</b>	<b>8</b>	<b>10</b>	<b>4</b>	<b>0</b>	<b>2.36</b>

## SCHEETZ, KIT

Kristopher Sutton Scheetz (Nació: Midlothian, Virginia, EUA, mayo 18, 1994)

Pitcher: Zurdo

AÑO	EQUIPO	PCLA	G	P	PCT	J	JI	JC	CJ	JS	IP	HA	CA	CL	BB	SO	HLD	WHIP
2022	OAX-GDL	9.56	1	2	.333	12	7	0	0	0	32.0	53	35	34	19	26	0	2.25
<b>Totales:</b>	<b>1</b>	<b>9.56</b>	<b>1</b>	<b>2</b>	<b>.333</b>	<b>12</b>	<b>7</b>	<b>0</b>	<b>0</b>	<b>0</b>	<b>32.0</b>	<b>53</b>	<b>35</b>	<b>34</b>	<b>19</b>	<b>26</b>	<b>0</b>	<b>2.25</b>

## SCHLITZER, BRIAN

Brian Patrick Schlitter (Nació: Oak Park, Illinois, EUA, diciembre 21, 1985)

Pitcher: Derecho

AÑO	EQUIPO	PCLA	G	P	PCT	J	JI	JC	CJ	JS	IP	HA	CA	CL	BB	SO	HLD	WHIP
2022	OAXACA	8.49	3	2	.600	13	0	0	0	1	11.2	20	14	11	6	6	1	2.23
<b>Totales:</b>	<b>1</b>	<b>8.49</b>	<b>3</b>	<b>2</b>	<b>.600</b>	<b>13</b>	<b>0</b>	<b>0</b>	<b>0</b>	<b>1</b>	<b>11.2</b>	<b>20</b>	<b>14</b>	<b>11</b>	<b>6</b>	<b>6</b>	<b>1</b>	<b>2.23</b>

**SEPÚLVEDA, HÉCTOR**

Héctor Manuel Sepúlveda (Nació: Pima, Arizona, EUA, junio 4, 1996)

Pitcher: Derecho

AÑO	EQUIPO	PCLA	G	P	PCT	J	JI	JC	CJ	JS	IP	HA	CA	CL	BB	SO	HLD	WHIP
2022	PUEBLA	3.68	1	0	1.000	4	3	0	0	0	14.2	12	6	6	5	17	0	1.16
<b>Totales:</b>	<b>1</b>	<b>3.68</b>	<b>1</b>	<b>0</b>	<b>1.000</b>	<b>4</b>	<b>3</b>	<b>0</b>	<b>0</b>	<b>0</b>	<b>14.2</b>	<b>12</b>	<b>6</b>	<b>6</b>	<b>5</b>	<b>17</b>	<b>0</b>	<b>1.16</b>

**SERRANO, MARK**

Mark Arthur Serrano Mora (Nació: Los Angeles, California, EUA, septiembre 14, 1985)

Pitcher: Derecho

AÑO	EQUIPO	PCLA	G	P	PCT	J	JI	JC	CJ	JS	IP	HA	CA	CL	BB	SO	HLD	WHIP
2016	TIJUANA	2.81	1	0	1.000	20	1	0	0	0	32.0	29	11	10	8	26	1	1.16
2017	TIJUANA	2.12	7	0	1.000	50	0	0	0	0	46.2	33	13	11	13	45	15	0.99
2018.1	TIJUANA	3.86	0	0	.000	4	0	0	0	0	4.2	4	2	2	0	5	2	0.86
2018.2	TIJUANA	5.40	1	1	.500	26	0	0	0	0	25.0	28	16	15	11	23	2	1.56
2019	TIJ-MVA	6.70	3	1	.750	40	0	0	0	0	41.2	44	32	31	15	43	2	1.42
2021	GDL	3.54	0	0	.000	13	2	0	0	0	20.1	17	10	8	5	18	0	1.08
2022	GDL-AGS	9.64	0	0	.000	4	0	0	0	0	4.2	5	6	5	6	3	0	2.36
<b>Totales:</b>	<b>6</b>	<b>4.22</b>	<b>12</b>	<b>2</b>	<b>.857</b>	<b>157</b>	<b>3</b>	<b>0</b>	<b>0</b>	<b>0</b>	<b>175.0</b>	<b>160</b>	<b>90</b>	<b>82</b>	<b>58</b>	<b>163</b>	<b>22</b>	<b>1.25</b>

**SHEPHERD, CHANDLER**

James Chandler Shepherd (Nació: Ashland, Kentucky, EUA, agosto 25, 1991)

Pitcher: Derecho

AÑO	EQUIPO	PCLA	G	P	PCT	J	JI	JC	CJ	JS	IP	HA	CA	CL	BB	SO	HLD	WHIP
2022	MONCLOVA	5.71	1	1	.500	4	4	0	0	0	17.1	23	12	11	5	12	0	1.62
<b>Totales:</b>	<b>1</b>	<b>5.71</b>	<b>1</b>	<b>1</b>	<b>.500</b>	<b>4</b>	<b>4</b>	<b>0</b>	<b>0</b>	<b>0</b>	<b>17.1</b>	<b>23</b>	<b>12</b>	<b>11</b>	<b>5</b>	<b>12</b>	<b>0</b>	<b>1.62</b>

**SIGMAN, KENNETH**

Kenneth Ray Sigman Conde (Nació: Ciudad Obregón, Sonora, septiembre 9, 1989)

Pitcher: Derecho

AÑO	EQUIPO	PCLA	G	P	PCT	J	JI	JC	CJ	JS	IP	HA	CA	CL	BB	SO	HLD	WHIP
2012	AGS-MTY	8.75	1	1	.500	14	2	0	0	0	23.2	34	23	23	13	12	0	1.99
2013	MONTERREY	9.24	0	0	.000	7	0	0	0	0	12.2	21	13	13	6	9	0	2.13
2015	MONTERREY	5.13	1	2	.333	41	0	0	0	0	47.1	49	32	27	24	33	5	1.54
2016	MONTERREY	4.74	6	4	.600	28	15	1	0	0	93.0	103	59	49	38	58	2	1.52
2017	MONTERREY	4.61	4	1	.800	11	10	0	0	0	52.2	53	32	27	16	38	0	1.31
2018.2	DOS LAREDOS	6.17	0	0	.000	5	2	0	0	0	11.2	17	9	8	8	6	0	2.14
2019	DOS LAREDOS	4.60	7	3	.700	17	13	0	0	0	74.1	95	44	38	25	54	1	1.61
2022	TAB-SLT	3.48	5	1	.833	33	0	0	0	1	31.0	32	13	12	13	23	7	1.45
<b>Totales:</b>	<b>8</b>	<b>5.11</b>	<b>24</b>	<b>12</b>	<b>.667</b>	<b>156</b>	<b>42</b>	<b>1</b>	<b>0</b>	<b>1</b>	<b>346.1</b>	<b>404</b>	<b>225</b>	<b>197</b>	<b>143</b>	<b>233</b>	<b>15</b>	<b>1.57</b>

**SMITH, JOSH A.**

Joshua Allen Smith (Nació: Margate, Florida, EUA, agosto 7, 1987)

Pitcher: Derecho

AÑO	EQUIPO	PCLA	G	P	PCT	J	JI	JC	CJ	JS	IP	HA	CA	CL	BB	SO	HLD	WHIP
2022	LAGUNA	3.66	2	1	.667	8	8	1	0	0	39.1	44	16	16	9	25	0	1.35
<b>Totales:</b>	<b>1</b>	<b>3.66</b>	<b>2</b>	<b>1</b>	<b>.667</b>	<b>8</b>	<b>8</b>	<b>1</b>	<b>0</b>	<b>0</b>	<b>39.1</b>	<b>44</b>	<b>16</b>	<b>16</b>	<b>9</b>	<b>25</b>	<b>0</b>	<b>1.35</b>

**SMITH, JOSH D.**

Joshua Dwayne Smith (Nació: Kansas City, Missouri, EUA, octubre 11, 1989)

Pitcher: Zurdo

AÑO	EQUIPO	PCLA	G	P	PCT	J	JI	JC	CJ	JS	IP	HA	CA	CL	BB	SO	HLD	WHIP
2022	YUCATÁN	8.87	0	1	.000	23	0	0	0	1	23.1	28	23	23	15	20	1	1.84
<b>Totales:</b>	<b>1</b>	<b>8.87</b>	<b>0</b>	<b>1</b>	<b>.000</b>	<b>23</b>	<b>0</b>	<b>0</b>	<b>0</b>	<b>1</b>	<b>23.1</b>	<b>28</b>	<b>23</b>	<b>23</b>	<b>15</b>	<b>20</b>	<b>1</b>	<b>1.84</b>

## LANZADORES ACTIVOS TEMPORADA 2022

### SOLANO, JAVIER

Javier Iván Solano Acuña (Nació: San Luis Río Colorado, Sonora, marzo 31, 1990)

Pitcher: Derecho

AÑO	EQUIPO	PCLA	G	P	PCT	J	JI	JC	CJ	JS	IP	HA	CA	CL	BB	SO	HLD	WHIP
2013	MONTERREY	2.57	4	1	.800	37	2	0	0	0	70.0	51	20	20	24	49	5	1.07
2014	MONTERREY	5.51	5	7	.417	43	12	0	0	0	99.2	124	71	61	40	63	5	1.65
2015	MONTERREY	5.44	6	7	.462	22	21	0	0	0	101.0	134	65	61	28	57	0	1.60
2016	MONTERREY	3.25	10	4	.714	22	22	1	0	0	133.0	122	54	48	30	74	0	1.14
2017	MONTERREY	4.50	11	7	.611	22	22	1	0	0	142.0	153	75	71	25	84	0	1.25
2018.1	MTY-TIG	5.31	6	1	.857	11	11	0	0	0	61.0	74	38	36	15	43	0	1.46
2018.2	TIGRES QR	5.57	4	5	.444	9	9	0	0	0	51.2	55	35	32	15	34	0	1.35
2019	TIGRES QR	5.26	10	7	.588	24	23	1	0	0	130.0	162	82	76	26	96	0	1.45
2021	TIGRES QR	7.12	2	6	.250	12	10	0	0	0	54.1	77	44	43	19	26	0	1.77
2022	SLT-TAB	6.36	4	9	.308	18	18	0	0	0	92.0	123	71	65	22	52	0	1.58
<b>Totales:</b>	<b>9</b>	<b>4.93</b>	<b>62</b>	<b>54</b>	<b>.534</b>	<b>220</b>	<b>150</b>	<b>3</b>	<b>0</b>	<b>0</b>	<b>934.2</b>	<b>1075</b>	<b>555</b>	<b>513</b>	<b>244</b>	<b>578</b>	<b>10</b>	<b>1.41</b>

### SOLÍS, TOMÁS

Tomás Javier Solís Castro (Nació: Los Mochis, Sinaloa, octubre 2, 1982)

Pitcher: Zurdo

AÑO	EQUIPO	PCLA	G	P	PCT	J	JI	JC	CJ	JS	IP	HA	CA	CL	BB	SO	HLD	WHIP
2002	TIGRES QR	4.60	0	1	.000	29	0	0	0	0	15.2	22	9	8	13	12	*	2.23
2003	TIG QR-PUE	6.19	0	1	.000	30	0	0	0	1	16.0	18	12	11	9	4	*	1.69
2004	PUE-TIG	4.43	2	0	1.000	22	0	0	0	0	20.1	23	11	10	11	14	*	1.67
2005	TIGRES QR	12.27	0	0	.000	6	0	0	0	0	3.2	7	5	5	1	1	1	2.18
2006	TIG QR-YUC	7.03	2	4	.333	30	6	0	0	0	48.2	61	39	38	22	20	1	1.71
2007	YUCATÁN	7.90	0	1	.000	26	2	0	0	0	27.1	31	24	24	12	8	6	1.57
2008	YUCATÁN	6.06	1	2	.333	16	3	0	0	0	32.2	30	22	22	21	18	2	1.56
2009	YUCATÁN	4.32	5	2	.714	18	15	0	0	0	81.1	80	41	39	25	36	0	1.29
2010	YUC-MIN	5.70	6	9	.400	20	20	0	0	0	94.2	115	64	60	39	37	0	1.63
2011	MIN-AG-VER	4.72	6	9	.400	22	21	0	0	0	108.2	127	64	57	49	63	0	1.62
2012	ÁGUILA-VER	3.05	14	4	.778	22	22	2	2	0	130.0	111	46	44	36	99	0	1.13
2013	ÁGUILA-VER	4.00	6	8	.429	21	21	1	0	0	117.0	132	61	52	28	71	0	1.37
2014	ÁGUILA-VER	3.58	4	8	.333	18	18	0	0	0	93.0	98	42	37	30	48	0	1.38
2015	ÁGUILA-VER	3.50	6	8	.429	20	19	1	1	0	110.2	101	56	43	28	78	0	1.17
2016	AG-VER-YUC	4.44	7	4	.636	19	18	0	0	0	99.1	96	52	49	35	59	0	1.32
2017	LAG-YUC	5.25	5	6	.455	15	13	0	0	0	60.0	74	38	35	20	34	1	1.57
2018.1	YUCATÁN	3.75	2	1	.667	10	6	0	0	0	36.0	41	18	15	15	19	0	1.56
2018.2	YUC-DUR	8.89	1	4	.200	7	7	0	0	0	26.1	39	29	26	10	12	0	1.86
2019	TAB-TIJ	6.91	2	5	.286	31	8	0	0	0	57.1	84	46	44	21	27	3	1.83
2021	VERACRUZ	5.55	3	1	.750	28	2	0	0	1	24.1	29	15	15	9	20	4	1.56
2022	TAB-PUE	2.74	2	0	1.000	29	0	0	0	0	23.0	26	7	7	7	10	4	1.43
<b>Totales:</b>	<b>20</b>	<b>4.71</b>	<b>74</b>	<b>78</b>	<b>.487</b>	<b>439</b>	<b>201</b>	<b>4</b>	<b>3</b>	<b>2</b>	<b>1226.0</b>	<b>1345</b>	<b>701</b>	<b>641</b>	<b>441</b>	<b>690</b>	<b>22</b>	<b>1.46</b>

### SOSA, HENRY

Henry Miguel Sosa Esther (Nació: El Seibo, República Dominicana, julio 28, 1995)

Pitcher: Derecho

AÑO	EQUIPO	PCLA	G	P	PCT	J	JI	JC	CJ	JS	IP	HA	CA	CL	BB	SO	HLD	WHIP
2022	MÉXICO	6.75	1	1	.500	5	4	0	0	0	20.0	25	16	15	7	15	0	1.60
<b>Totales:</b>	<b>1</b>	<b>6.75</b>	<b>1</b>	<b>1</b>	<b>.500</b>	<b>5</b>	<b>4</b>	<b>0</b>	<b>0</b>	<b>0</b>	<b>20.0</b>	<b>25</b>	<b>16</b>	<b>15</b>	<b>7</b>	<b>15</b>	<b>0</b>	<b>1.60</b>

### SOSA, JOEL

Joel Sosa Arana (Nació: Ciudad Obregón, Sonora, noviembre 16, 1999)

Pitcher: Zurdo

AÑO	EQUIPO	PCLA	G	P	PCT	J	JI	JC	CJ	JS	IP	HA	CA	CL	BB	SO	HLD	WHIP
2022	DURANGO	22.50	0	0	.000	2	0	0	0	0	2.0	7	5	5	0	2	0	3.50
<b>Totales:</b>	<b>1</b>	<b>22.50</b>	<b>0</b>	<b>0</b>	<b>.000</b>	<b>2</b>	<b>0</b>	<b>0</b>	<b>0</b>	<b>0</b>	<b>2.0</b>	<b>7</b>	<b>5</b>	<b>5</b>	<b>0</b>	<b>2</b>	<b>0</b>	<b>3.50</b>

**SOTELO, VIDAL**

Vidal Sotelo Rivera (Nació: Guasave, Sinaloa, agosto 11, 2002)

Pitcher: Zurdo

AÑO	EQUIPO	PCLA	G	P	PCT	J	JI	JC	CJ	JS	IP	HA	CA	CL	BB	SO	HLD	WHIP
2019	MÉXICO	11.81	0	0	.000	2	2	0	0	0	5.1	7	7	7	7	3	0	2.63
2021	MÉXICO	3.86	0	0	.000	4	0	0	0	0	4.2	6	2	2	5	3	0	2.36
2022	OAXACA	12.38	0	4	.000	9	3	0	0	0	16.0	27	22	22	2	17	1	1.81
<b>Totales:</b>	<b>3</b>	<b>10.73</b>	<b>0</b>	<b>4</b>	<b>.000</b>	<b>15</b>	<b>5</b>	<b>0</b>	<b>0</b>	<b>0</b>	<b>26.0</b>	<b>40</b>	<b>31</b>	<b>31</b>	<b>14</b>	<b>23</b>	<b>1</b>	<b>2.08</b>

**SOTO, ALEJANDRO**

Jesús Alejandro Soto Sánchez (Nació: Huatabampo, Sonora, febrero 13, 1986)

Pitcher: Zurdo

AÑO	EQUIPO	PCLA	G	P	PCT	J	JI	JC	CJ	JS	IP	HA	CA	CL	BB	SO	HLD	WHIP
2007	MÉXICO	5.68	1	1	.500	4	0	0	0	0	6.1	7	4	4	2	2	1	1.42
2008	OAXACA	6.92	1	11	.083	22	18	0	0	0	80.2	108	70	62	30	49	0	1.71
2009	OAXACA	6.03	3	0	1.000	19	10	0	0	0	62.2	90	47	42	24	38	1	1.82
2010	OAXACA	0.00	1	0	1.000	1	0	0	0	0	1.1	0	0	0	1	1	0	0.75
2011	OAXACA	8.67	3	3	.500	30	5	0	0	0	45.2	61	46	44	30	16	5	1.99
2012	OAXACA	4.98	3	4	.429	37	2	0	0	0	43.1	49	29	24	21	36	6	1.62
2013	OAXACA	4.28	12	4	.750	20	20	0	0	0	115.2	131	58	55	28	87	0	1.37
2014	OAXACA	3.97	8	9	.471	21	21	0	0	0	118.0	137	57	52	36	106	0	1.47
2015	OAXACA	5.11	7	6	.538	19	19	0	0	0	91.2	130	60	52	30	61	0	1.75
2016	OAX-YUC	4.73	3	9	.250	18	18	1	1	0	91.1	115	50	48	25	66	0	1.53
2017	YUCATÁN	4.66	2	4	.333	15	7	0	0	0	36.2	45	22	19	5	25	0	1.36
2018.1	LEÓN	6.75	3	4	.429	10	10	1	0	0	42.2	63	33	32	16	27	0	1.85
2018.2	LEÓN	5.47	1	3	.250	6	6	0	0	0	26.1	29	17	16	10	21	0	1.48
2019	LEO-LAR-SAL	6.08	4	3	.571	39	8	0	0	0	60.2	80	43	41	20	53	9	1.65
2021	SALTILLO	4.91	3	2	.600	26	0	0	0	0	22.0	29	14	12	11	23	5	1.82
2022	VERACRUZ	3.20	4	2	.667	27	0	0	0	0	25.1	25	10	9	9	24	7	1.34
<b>Totales:</b>	<b>15</b>	<b>5.29</b>	<b>59</b>	<b>65</b>	<b>.476</b>	<b>314</b>	<b>144</b>	<b>2</b>	<b>1</b>	<b>0</b>	<b>870.1</b>	<b>1099</b>	<b>560</b>	<b>512</b>	<b>298</b>	<b>635</b>	<b>34</b>	<b>1.60</b>

**SOTO, HÉCTOR**

Héctor Manuel Soto Hernández (Nació: Tepic, Nayarit, marzo 2, 1999)

Pitcher: Derecho

AÑO	EQUIPO	PCLA	G	P	PCT	J	JI	JC	CJ	JS	IP	HA	CA	CL	BB	SO	HLD	WHIP
2022	MONTERREY	9.42	0	1	.000	11	3	0	0	0	14.1	23	16	15	9	16	0	2.23
<b>Totales:</b>	<b>1</b>	<b>9.42</b>	<b>0</b>	<b>1</b>	<b>.000</b>	<b>11</b>	<b>3</b>	<b>0</b>	<b>0</b>	<b>0</b>	<b>14.1</b>	<b>23</b>	<b>16</b>	<b>15</b>	<b>9</b>	<b>16</b>	<b>0</b>	<b>2.23</b>

**STRUCK, NICK**

Nicholas Alan Struck (Nació: Portland, Oregon, EUA, octubre 7, 1989)

Pitcher: Derecho

AÑO	EQUIPO	PCLA	G	P	PCT	J	JI	JC	CJ	JS	IP	HA	CA	CL	BB	SO	HLD	WHIP
2017	MONTERREY	2.09	3	0	1.000	41	0	0	0	1	47.1	39	16	11	11	36	14	1.06
2018.1	MONTERREY	1.48	1	1	.500	29	0	0	0	0	30.1	26	6	5	11	31	8	1.22
2018.2	MONTERREY	1.54	0	1	.000	12	0	0	0	0	11.2	8	4	2	3	14	4	0.94
2019	MONTERREY	4.34	6	1	.857	37	0	0	0	1	37.1	44	20	18	15	29	14	1.58
2021	MONTERREY	5.89	2	2	.500	19	0	0	0	0	18.1	25	13	12	9	19	3	1.85
2022	TIJUANA	5.50	8	4	.667	18	18	0	0	0	91.2	113	64	56	35	64	0	1.61
<b>Totales:</b>	<b>5</b>	<b>3.95</b>	<b>20</b>	<b>9</b>	<b>.690</b>	<b>156</b>	<b>18</b>	<b>0</b>	<b>0</b>	<b>2</b>	<b>236.2</b>	<b>255</b>	<b>123</b>	<b>104</b>	<b>84</b>	<b>193</b>	<b>43</b>	<b>1.43</b>



## LANZADORES ACTIVOS TEMPORADA 2022

### SUÁREZ, BENNY

Benny Austin Suárez Palmer (Nació: Houston, Texas, EUA, septiembre 28, 1991)

Pitcher: Derecho

AÑO	EQUIPO	PCLA	G	P	PCT	J	JI	JC	CJ	JS	IP	HA	CA	CL	BB	SO	HLD	WHIP
2016	PUEBLA	3.30	0	1	.000	33	0	0	0	0	30.0	29	11	11	13	23	7	1.40
2017	MONCLOVA	4.24	2	1	.667	28	1	0	0	0	23.1	21	12	11	8	18	4	1.24
2018.1	MONCLOVA	2.79	0	0	.000	15	0	0	0	0	19.1	25	10	6	7	10	0	1.66
2018.2	PUEBLA	7.15	2	1	.667	13	5	0	0	0	39.0	51	33	31	13	25	1	1.64
2019	PUE-SAL	4.82	4	2	.667	46	0	0	0	1	37.1	40	22	20	16	12	5	1.50
2022	SLT-OAX	11.00	1	1	.500	12	0	0	0	0	9.0	14	11	11	4	4	1	2.00
<b>Totales:</b>	<b>5</b>	<b>5.13</b>	<b>9</b>	<b>6</b>	<b>.600</b>	<b>147</b>	<b>6</b>	<b>0</b>	<b>0</b>	<b>1</b>	<b>158.0</b>	<b>180</b>	<b>99</b>	<b>90</b>	<b>61</b>	<b>92</b>	<b>18</b>	<b>1.53</b>

### SUÁREZ, JORDAN

Jordan Suárez Miranda (Nació: Phoenix, Arizona, EUA, febrero 14, 1999)

Pitcher: Derecho

AÑO	EQUIPO	PCLA	G	P	PCT	J	JI	JC	CJ	JS	IP	HA	CA	CL	BB	SO	HLD	WHIP
2021	LAGUNA	6.75	1	0	1.000	20	0	0	0	0	20.0	33	15	15	7	12	0	2.00
2022	LAGUNA	7.40	0	1	.000	18	0	0	0	0	20.2	30	18	17	11	20	0	1.98
<b>Totales:</b>	<b>2</b>	<b>7.08</b>	<b>1</b>	<b>1</b>	<b>.500</b>	<b>38</b>	<b>0</b>	<b>0</b>	<b>0</b>	<b>0</b>	<b>40.2</b>	<b>63</b>	<b>33</b>	<b>32</b>	<b>18</b>	<b>32</b>	<b>0</b>	<b>1.99</b>

### SUERO, WANDER

Wander Suero Montero (Nació: Comendador, República Dominicana, septiembre 15, 1991)

Pitcher: Derecho

AÑO	EQUIPO	PCLA	G	P	PCT	J	JI	JC	CJ	JS	IP	HA	CA	CL	BB	SO	HLD	WHIP
2022	MONTERREY	2.84	1	1	.500	7	0	0	0	0	6.1	3	3	2	4	8	2	1.11
<b>Totales:</b>	<b>1</b>	<b>2.84</b>	<b>1</b>	<b>1</b>	<b>.500</b>	<b>7</b>	<b>0</b>	<b>0</b>	<b>0</b>	<b>0</b>	<b>6.1</b>	<b>3</b>	<b>3</b>	<b>2</b>	<b>4</b>	<b>8</b>	<b>2</b>	<b>1.11</b>

### TAGO, PETER

Peter Clem Tago (Nació: Harbor City, California, EUA, julio 5, 1992)

Pitcher: Derecho

AÑO	EQUIPO	PCLA	G	P	PCT	J	JI	JC	CJ	JS	IP	HA	CA	CL	BB	SO	HLD	WHIP
2022	LAGUNA	4.63	7	2	.778	34	0	0	0	0	35.0	30	21	18	21	31	13	1.46
<b>Totales:</b>	<b>1</b>	<b>4.63</b>	<b>7</b>	<b>2</b>	<b>.778</b>	<b>34</b>	<b>0</b>	<b>0</b>	<b>0</b>	<b>0</b>	<b>35.0</b>	<b>30</b>	<b>21</b>	<b>18</b>	<b>21</b>	<b>31</b>	<b>13</b>	<b>1.46</b>

### TAKAGI, HAYATO

Hayato Takagi (Nació: Kanagawa, Japón, julio 13, 1989)

Pitcher: Derecho

AÑO	EQUIPO	PCLA	G	P	PCT	J	JI	JC	CJ	JS	IP	HA	CA	CL	BB	SO	HLD	WHIP
2022	AGS-LEO	7.07	2	2	.500	10	9	0	0	0	42.0	46	37	33	26	24	0	1.71
<b>Totales:</b>	<b>1</b>	<b>7.07</b>	<b>2</b>	<b>2</b>	<b>.500</b>	<b>10</b>	<b>9</b>	<b>0</b>	<b>0</b>	<b>0</b>	<b>42.0</b>	<b>46</b>	<b>37</b>	<b>33</b>	<b>26</b>	<b>24</b>	<b>0</b>	<b>1.71</b>

### TANDRON, ALAIN

Alain Tandron Fernández (Nació: Sancti Spiritus, Cuba, agosto 31, 2002)

Pitcher: Derecho

AÑO	EQUIPO	PCLA	G	P	PCT	J	JI	JC	CJ	JS	IP	HA	CA	CL	BB	SO	HLD	WHIP
2022	GUADALAJARA	9.00	0	1	.000	4	1	0	0	0	3.0	4	3	3	3	5	4	03.00
<b>Totales:</b>	<b>1</b>	<b>9.00</b>	<b>0</b>	<b>1</b>	<b>.000</b>	<b>4</b>	<b>1</b>	<b>0</b>	<b>0</b>	<b>0</b>	<b>3.0</b>	<b>4</b>	<b>3</b>	<b>3</b>	<b>5</b>	<b>4</b>	<b>0</b>	<b>3.00</b>

### TAZAWA, JUNICHI

Junichi Tazawa (Nació: Yokohama, Japón, junio 6, 1986)

Pitcher: Derecho

AÑO	EQUIPO	PCLA	G	P	PCT	J	JI	JC	CJ	JS	IP	HA	CA	CL	BB	SO	HLD	WHIP
2022	DURANGO	12.08	2	1	.667	13	0	0	0	3	12.2	24	21	17	4	11	0	2.21
<b>Totales:</b>	<b>1</b>	<b>12.54</b>	<b>2</b>	<b>1</b>	<b>.667</b>	<b>13</b>	<b>0</b>	<b>0</b>	<b>0</b>	<b>3</b>	<b>12.2</b>	<b>24</b>	<b>21</b>	<b>17</b>	<b>4</b>	<b>11</b>	<b>0</b>	<b>2.21</b>

### TEHERÁN, JULIO

Julio Alberto Teherán Pinto (Nació: Cartagena, Colombia, enero 27, 1991)

Pitcher: Derecho

AÑO	EQUIPO	PCLA	G	P	PCT	J	JI	JC	CJ	JS	IP	HA	CA	CL	BB	SO	HLD	WHIP
2022	TIJ-MTY	4.40	4	2	.667	7	7	0	0	0	32.2	39	18	16	7	35	0	1.40
<b>Totales:</b>	<b>1</b>	<b>4.47</b>	<b>4</b>	<b>2</b>	<b>.667</b>	<b>7</b>	<b>7</b>	<b>0</b>	<b>0</b>	<b>0</b>	<b>32.2</b>	<b>39</b>	<b>18</b>	<b>16</b>	<b>7</b>	<b>35</b>	<b>0</b>	<b>1.40</b>

## TELLACHE, NICO

Nicholas Cole Bastajian Tellache (Nació: Lincoln, Oregon, EUA, enero 14, 1998)

Pitcher: Zurdo

AÑO	EQUIPO	PCLA	G	P	PCT	J	Jl	JC	CJ	JS	IP	HA	CA	CL	BB	SO	HLD	WHIP
2022	DURANGO	5.65	6	3	.667	16	15	0	0	0	79.2	92	54	50	25	50	0	1.47
<b>Totales:</b>	<b>1</b>	<b>5.40</b>	<b>6</b>	<b>3</b>	<b>.667</b>	<b>16</b>	<b>15</b>	<b>0</b>	<b>0</b>	<b>0</b>	<b>79.2</b>	<b>92</b>	<b>54</b>	<b>50</b>	<b>25</b>	<b>50</b>	<b>0</b>	<b>1.47</b>

## TÉLLEZ, JUAN PABLO

Juan Pablo Téllez Domínguez (Nació: Monclova, Coahuila, agosto 26, 1999)

Pitcher: Derecho

AÑO	EQUIPO	PCLA	G	P	PCT	J	Jl	JC	CJ	JS	IP	HA	CA	CL	BB	SO	HLD	WHIP
2021	VERACRUZ	5.16	1	0	1.000	14	0	0	0	0	22.2	13	13	13	12	14	0	1.10
2022	MVA-LEO	6.96	2	2	.500	17	4	0	0	0	32.1	49	31	25	10	28	0	1.82
<b>Totales:</b>	<b>2</b>	<b>6.22</b>	<b>3</b>	<b>2</b>	<b>.600</b>	<b>31</b>	<b>4</b>	<b>0</b>	<b>0</b>	<b>0</b>	<b>55.0</b>	<b>62</b>	<b>44</b>	<b>38</b>	<b>22</b>	<b>42</b>	<b>0</b>	<b>1.53</b>

## TENUTA, MATT

Matthew Nathan Tenuta (Nació: Apex, North Carolina, EUA, diciembre 16, 1993)

Pitcher: Zurdo

AÑO	EQUIPO	PCLA	G	P	PCT	J	Jl	JC	CJ	JS	IP	HA	CA	CL	BB	SO	HLD	WHIP
2021	MONTERREY	3.72	1	0	1.000	9	9	0	0	0	46.0	55	27	19	15	32	0	1.52
2022	GDL	5.76	5	5	.500	18	18	0	0	0	84.1	113	70	54	38	60	0	1.79
<b>Totales:</b>	<b>2</b>	<b>5.04</b>	<b>6</b>	<b>5</b>	<b>.545</b>	<b>27</b>	<b>27</b>	<b>0</b>	<b>0</b>	<b>0</b>	<b>130.1</b>	<b>168</b>	<b>97</b>	<b>73</b>	<b>53</b>	<b>92</b>	<b>0</b>	<b>1.69</b>

## THOMPSON, JAKE

Jacob Keith Thompson (Nació: Dallas, Texas, EUA, enero 31, 1994)

Pitcher: Derecho

AÑO	EQUIPO	PCLA	G	P	PCT	J	Jl	JC	CJ	JS	IP	HA	CA	CL	BB	SO	HLD	WHIP
2021	YUCATÁN	3.02	4	3	.571	11	11	0	0	0	59.2	48	23	20	16	35	0	1.07
2022	YUCATÁN	6.93	5	4	.556	16	14	0	0	0	81.0	78	48	47	28	49	0	1.74
<b>Totales:</b>	<b>2</b>	<b>4.99</b>	<b>9</b>	<b>7</b>	<b>.563</b>	<b>27</b>	<b>25</b>	<b>0</b>	<b>0</b>	<b>0</b>	<b>120.2</b>	<b>126</b>	<b>71</b>	<b>67</b>	<b>44</b>	<b>84</b>	<b>0</b>	<b>1.40</b>

## TORRES, DAREL

Darel Rubén Torres Valdez (Nació: Los Mochis, Sinaloa, enero 5, 1999)

Pitcher: Derecho

AÑO	EQUIPO	PCLA	G	P	PCT	J	Jl	JC	CJ	JS	IP	HA	CA	CL	BB	SO	HLD	WHIP
2021	TIGRES QR	5.40	0	0	.000	7	0	0	0	0	8.1	12	5	5	4	11	1	1.92
2022	TIGRES QR	5.69	7	4	.636	24	7	0	0	0	49.0	53	34	31	26	42	1	1.61
<b>Totales:</b>	<b>2</b>	<b>5.65</b>	<b>7</b>	<b>4</b>	<b>.000</b>	<b>31</b>	<b>7</b>	<b>0</b>	<b>0</b>	<b>0</b>	<b>57.1</b>	<b>65</b>	<b>39</b>	<b>36</b>	<b>30</b>	<b>53</b>	<b>2</b>	<b>1.65</b>

## TORRES, ÉDGAR

Édgar Torres López (Nació: Puebla, Puebla, septiembre 4, 1996)

Pitcher: Zurdo

AÑO	EQUIPO	PCLA	G	P	PCT	J	Jl	JC	CJ	JS	IP	HA	CA	CL	BB	SO	HLD	WHIP
2015	MONTERREY	3.86	0	0	.000	24	0	0	0	0	14.0	11	7	6	6	9	3	1.21
2016	MONTERREY	2.81	2	0	1.000	34	0	0	0	0	25.2	24	9	8	7	17	3	1.21
2017	MONTERREY	6.93	3	0	1.000	41	0	0	0	0	24.2	32	20	19	5	19	6	1.50
2018.1	MTY-DUR	6.30	1	2	.333	22	2	0	0	0	20.0	30	14	14	15	13	4	2.25
2018.2	DURANGO	7.12	4	2	.667	20	4	0	0	0	30.1	40	25	24	14	21	3	1.78
2019	DURANGO	5.83	0	2	.000	55	1	0	0	0	46.1	62	32	30	18	36	11	1.73
2021	MÉXICO	3.38	7	0	1.000	11	11	0	0	0	53.1	56	22	20	17	35	0	1.37
2022	MÉXICO	10.59	0	1	.000	6	6	0	0	0	17.0	29	20	20	1	15	0	1.76
<b>Totales:</b>	<b>7</b>	<b>5.48</b>	<b>17</b>	<b>7</b>	<b>.708</b>	<b>213</b>	<b>24</b>	<b>0</b>	<b>0</b>	<b>0</b>	<b>231.1</b>	<b>284</b>	<b>149</b>	<b>141</b>	<b>83</b>	<b>165</b>	<b>30</b>	<b>1.58</b>

## TORRES, JOSÉ

José Marcos Torres Muro (Nació: Caracas, Venezuela, septiembre 24, 1993)

Pitcher: Zurdo

AÑO	EQUIPO	PCLA	G	P	PCT	J	Jl	JC	CJ	JS	IP	HA	CA	CL	BB	SO	HLD	WHIP
2021	DOS LAREDOS	0.89	5	1	.833	24	0	0	0	4	40.2	25	5	4	9	45	0	0.84
2022	DOS LAREDOS	3.54	2	2	.500	38	0	0	0	11	40.2	45	18	16	14	47	5	1.45
<b>Totales:</b>	<b>2</b>	<b>2.21</b>	<b>7</b>	<b>3</b>	<b>.700</b>	<b>62</b>	<b>0</b>	<b>0</b>	<b>0</b>	<b>15</b>	<b>81.1</b>	<b>70</b>	<b>23</b>	<b>20</b>	<b>23</b>	<b>92</b>	<b>5</b>	<b>1.14</b>

# LANZADORES ACTIVOS TEMPORADA 2022

## TORRES, JOSÉ

José Juan Torres (Nació: Paramount, California, EUA, noviembre 5, 1996)

Pitcher: Derecho

AÑO	EQUIPO	PCLA	G	P	PCT	J	JI	JC	CJ	JS	IP	HA	CA	CL	BB	SO	HLD	WHIP
2021	PUEBLA	7.86	1	2	.333	15	4	0	0	0	26.1	40	24	23	7	14	0	1.78
2022	PUEBLA	40.50	0	1	.000	2	0	0	0	0	0.2	3	3	3	2	0	0	7.50
<b>Totales:</b>	<b>2</b>	<b>8.67</b>	<b>1</b>	<b>3</b>	<b>.250</b>	<b>17</b>	<b>4</b>	<b>0</b>	<b>0</b>	<b>0</b>	<b>27.0</b>	<b>43</b>	<b>27</b>	<b>26</b>	<b>9</b>	<b>14</b>	<b>0</b>	<b>1.93</b>

## TORRES-PÉREZ, BRAULIO

Braulio Torres-Pérez (Nació: Auburn, Washington, EUA, abril 9, 1993)

Pitcher: Zurdo

AÑO	EQUIPO	PCLA	G	P	PCT	J	JI	JC	CJ	JS	IP	HA	CA	CL	BB	SO	HLD	WHIP
2018.1	AGS	5.79	0	1	.000	13	0	0	0	0	14.0	14	9	9	8	5	1	1.57
2019	PUEBLA	5.40	2	2	.500	40	0	0	0	0	18.1	18	12	11	5	17	3	1.25
2021	PUEBLA	5.18	3	5	.375	10	10	1	0	0	48.2	65	33	28	24	40	0	1.83
2022	PUEBLA	5.56	2	5	.286	19	19	0	0	0	89.0	106	62	55	35	93	0	1.58
<b>Totales:</b>	<b>4</b>	<b>5.45</b>	<b>7</b>	<b>13</b>	<b>.350</b>	<b>82</b>	<b>29</b>	<b>1</b>	<b>0</b>	<b>0</b>	<b>170.0</b>	<b>203</b>	<b>116</b>	<b>103</b>	<b>72</b>	<b>155</b>	<b>4</b>	<b>1.62</b>

## TOVALÍN, ALEXANDRO

Alexandro Tovalín Carrillo (Nació: San Diego, California, EUA, noviembre 25, 1997)

Pitcher: Derecho

AÑO	EQUIPO	PCLA	G	P	PCT	J	JI	JC	CJ	JS	IP	HA	CA	CL	BB	SO	HLD	WHIP
2021	GDL	3.07	4	0	1.000	30	0	0	0	0	29.1	21	11	10	13	32	10	1.16
2022	YUCATÁN	2.44	8	4	.667	47	0	0	0	0	48.0	36	15	13	19	52	8	1.15
<b>Totales:</b>	<b>2</b>	<b>2.67</b>	<b>12</b>	<b>4</b>	<b>.750</b>	<b>77</b>	<b>0</b>	<b>0</b>	<b>0</b>	<b>0</b>	<b>77.1</b>	<b>57</b>	<b>26</b>	<b>23</b>	<b>32</b>	<b>84</b>	<b>18</b>	<b>1.15</b>

## TOVAR, MARCO

Marco Antonio Tovar Trujillo (Nació: Tijuana, Baja California, diciembre 31, 1988)

Pitcher: Zurdo

AÑO	EQUIPO	PCLA	G	P	PCT	J	JI	JC	CJ	JS	IP	HA	CA	CL	BB	SO	HLD	WHIP
2007	TIJUANA	9.00	1	0	1.000	8	0	0	0	0	11.0	16	15	11	13	4	0	2.64
2008	TIJUANA	6.02	3	3	.500	25	9	0	0	0	49.1	64	39	33	25	28	1	1.80
2009	REYNOSA	5.19	2	4	.333	32	12	0	0	0	78.0	106	47	45	37	39	4	1.83
2010	REYNOSA	3.24	8	4	.667	24	16	0	0	0	94.1	98	37	34	46	56	2	1.53
2011	REYNOSA	3.11	12	4	.750	21	21	0	0	0	127.1	122	54	44	36	80	0	1.24
2012	REYNOSA	4.24	2	10	.167	21	21	0	0	0	110.1	134	56	52	43	88	0	1.60
2013	REYNOSA	5.01	7	10	.412	22	22	0	0	0	129.1	150	80	72	38	100	0	1.45
2014	MONTERREY	3.57	9	2	.818	21	21	1	0	0	118.1	103	48	47	44	88	0	1.24
2015	MONTERREY	3.46	10	3	.769	23	23	0	0	0	125.0	134	53	48	43	105	0	1.42
2016	MONTERREY	6.57	4	7	.364	20	20	1	0	0	98.2	132	75	72	25	62	0	1.59
2017	MONTERREY	5.06	1	0	1.000	5	4	0	0	0	21.1	23	13	12	10	17	0	1.55
2018.1	MONTERREY	3.51	6	2	.750	10	10	0	0	0	56.1	52	23	22	22	28	0	1.31
2018.2	MONTERREY	5.91	3	3	.500	13	5	0	0	0	35.0	36	24	23	8	27	1	1.26
2019	MONTERREY	4.81	7	3	.700	18	16	0	0	0	82.1	99	49	44	19	51	1	1.43
2021	MONTERREY	7.89	1	1	.500	9	6	0	0	0	29.2	42	26	26	12	21	0	1.82
2022	OAXACA	12.96	0	1	.000	3	3	0	0	0	8.1	16	12	12	3	8	0	2.28
<b>Totales:</b>	<b>15</b>	<b>4.57</b>	<b>76</b>	<b>57</b>	<b>.571</b>	<b>275</b>	<b>209</b>	<b>2</b>	<b>0</b>	<b>0</b>	<b>1174.2</b>	<b>1327</b>	<b>651</b>	<b>597</b>	<b>424</b>	<b>802</b>	<b>9</b>	<b>1.49</b>

## TUNNELL, WEST

Frank West Tunnell (Nació: Phoenix, Arizona, EUA, noviembre 20, 1993)

Pitcher: Derecho

AÑO	EQUIPO	PCLA	G	P	PCT	J	JI	JC	CJ	JS	IP	HA	CA	CL	BB	SO	HLD	WHIP
2021	MONCLOVA	0.00	0	0	.000	3	0	0	0	0	2.2	1	0	0	2	5	1	1.13
2022	MONCLOVA	11.25	0	1	.000	5	0	0	0	0	4.0	2	6	5	7	2	2	2.25
<b>Totales:</b>	<b>2</b>	<b>6.75</b>	<b>0</b>	<b>1</b>	<b>.000</b>	<b>8</b>	<b>0</b>	<b>0</b>	<b>0</b>	<b>0</b>	<b>6.2</b>	<b>3</b>	<b>6</b>	<b>5</b>	<b>9</b>	<b>7</b>	<b>3</b>	<b>1.80</b>

## UNSWORTH, DYLAN

Dylan Chowles Unsworth (Nació: Durban, Sudáfrica, septiembre 23, 1992)

Pitcher: Derecho

AÑO	EQUIPO	PCLA	G	P	PCT	J	JI	JC	CJ	JS	IP	HA	CA	CL	BB	SO	HLD	WHIP
2021	VERACRUZ	2.57	4	0	1.000	8	8	1	1	0	42.0	37	12	12	4	27	0	0.98
2022	VERACRUZ	11.74	0	1	.000	2	2	0	0	0	7.2	10	10	10	4	3	0	1.83
<b>Totales:</b>	<b>2</b>	<b>3.98</b>	<b>4</b>	<b>1</b>	<b>.800</b>	<b>10</b>	<b>10</b>	<b>1</b>	<b>1</b>	<b>0</b>	<b>49.2</b>	<b>47</b>	<b>22</b>	<b>22</b>	<b>8</b>	<b>30</b>	<b>0</b>	<b>1.10</b>

## VALDEZ, MANUEL

Manuel Alonso Valden Angulo (Nació: Tecate, Baja California, mayo 18, 1996)

Pitcher: Zurdo

AÑO	EQUIPO	PCLA	G	P	PCT	J	JI	JC	CJ	JS	IP	HA	CA	CL	BB	SO	HLD	WHIP
2015	LAGUNA	4.82	0	0	.000	7	0	0	0	0	9.1	13	5	5	7	9	0	2.14
2016	LAGUNA	0.00	0	0	.000	2	0	0	0	0	2.0	1	1	0	3	1	0	2.00
2017	YUC-TIG	5.89	0	0	.000	45	0	0	0	0	18.1	21	13	12	18	12	12	2.13
2018.1	TIGRES QR	7.88	1	1	.500	15	0	0	0	0	8.0	5	7	7	8	10	5	1.63
2021	TIGRES QR	4.43	0	1	.000	31	0	0	0	0	20.1	19	13	10	17	19	5	1.77
2022	TIGRES QR	5.67	2	0	1.000	35	0	0	0	0	27.0	26	18	17	16	24	8	1.56
<b>Totales:</b>	<b>6</b>	<b>5.40</b>	<b>3</b>	<b>2</b>	<b>.600</b>	<b>135</b>	<b>0</b>	<b>0</b>	<b>0</b>	<b>0</b>	<b>85.0</b>	<b>85</b>	<b>57</b>	<b>51</b>	<b>69</b>	<b>75</b>	<b>30</b>	<b>1.81</b>

## VALDEZ, SALVADOR

Salvador Valdez Pineda (Nació: Culiacán, Sinaloa, mayo 8, 1983)

Pitcher: Derecho

AÑO	EQUIPO	PCLA	G	P	PCT	J	JI	JC	CJ	JS	IP	HA	CA	CL	BB	SO	HLD	WHIP
2006	SAN LUIS	8.38	0	0	.000	21	2	0	0	0	29.0	53	31	27	21	15	1	2.55
2007	CHIHUAHUA	6.75	0	1	.000	2	0	0	0	0	2.2	4	2	2	2	1	0	2.25
2008	CHIHUAHUA	4.38	1	0	1.000	8	1	0	0	0	12.1	18	7	6	6	9	2	1.95
2009	CHIHUAHUA	5.31	3	9	.250	18	18	0	0	0	79.2	101	57	47	42	53	0	1.79
2010	MONTERREY	5.92	2	3	.400	21	0	0	0	0	24.1	27	18	16	14	15	0	1.68
2011	MTY-YUC	7.63	0	2	.000	14	4	0	0	0	30.2	43	27	26	19	20	1	2.02
2012	YUCATÁN	5.06	3	5	.375	42	0	0	0	8	42.2	46	25	24	16	36	5	1.45
2013	LAGUNA	3.76	5	5	.500	31	13	1	1	1	95.2	97	45	40	34	69	4	1.37
2014	LAGUNA	4.11	13	7	.650	23	23	0	0	0	135.2	148	70	62	38	87	0	1.37
2015	LAGUNA	4.66	6	7	.462	21	21	0	0	0	116.0	152	69	60	25	71	0	1.53
2016	LAGUNA	3.64	4	5	.444	17	17	0	0	0	71.2	77	32	29	22	45	0	1.38
2017	TABASCO	3.69	2	9	.182	21	21	0	0	0	100.0	121	51	41	25	46	0	1.46
2018.1	OAXACA	4.73	2	1	.667	11	7	0	0	0	40.0	46	24	21	21	25	0	1.68
2018.2	OAX-MEX	6.37	0	4	.000	14	4	0	0	0	29.2	48	26	21	9	18	0	1.92
2019	PUE-OAX-SAL	7.28	2	1	.666	24	4	0	0	0	38.1	56	34	31	15	35	1	1.85
2021	GDL	11.05	1	1	.500	6	3	0	0	0	14.2	25	20	18	9	11	0	2.32
2022	AGS	4.40	2	1	.667	14	3	0	0	0	30.2	37	16	15	12	20	0	1.60
<b>Totales:</b>	<b>16</b>	<b>4.89</b>	<b>46</b>	<b>61</b>	<b>.430</b>	<b>308</b>	<b>141</b>	<b>1</b>	<b>1</b>	<b>9</b>	<b>893.2</b>	<b>1099</b>	<b>554</b>	<b>486</b>	<b>330</b>	<b>576</b>	<b>14</b>	<b>1.59</b>

## VALENZUELA, ERICK

Erick Vicente Valenzuela Cozari (Nació: Los Mochis, Sinaloa, junio 1, 2001)

Pitcher: Derecho

AÑO	EQUIPO	PCLA	G	P	PCT	J	JI	JC	CJ	JS	IP	HA	CA	CL	BB	SO	HLD	WHIP
2019	TIGRES QR	7.15	1	1	.500	13	4	0	0	0	22.2	21	18	18	18	22	0	1.72
2022	TIGRES QR	5.54	1	1	.500	6	2	0	0	0	13.0	18	9	8	5	13	0	1.77
<b>Totales:</b>	<b>2</b>	<b>6.56</b>	<b>2</b>	<b>2</b>	<b>.500</b>	<b>19</b>	<b>6</b>	<b>0</b>	<b>0</b>	<b>0</b>	<b>35.2</b>	<b>39</b>	<b>27</b>	<b>26</b>	<b>23</b>	<b>35</b>	<b>0</b>	<b>1.73</b>

## VALENZUELA, JESÚS

Jesús Antonio Valenzuela Álvarez (Nació: Los Mochis, Sinaloa, febrero 13, 1996)

Pitcher: Derecho

AÑO	EQUIPO	PCLA	G	P	PCT	J	JI	JC	CJ	JS	IP	HA	CA	CL	BB	SO	HLD	WHIP
2018.1	MÉXICO	9.00	0	0	.000	2	0	0	0	0	2.0	1	2	2	2	2	0	1.50
2021	MÉXICO	20.77	0	0	.000	4	0	0	0	0	4.1	9	10	10	7	0	0	3.69
2022	MONCLOVA	11.57	0	0	.000	7	0	0	0	1	7.0	16	10	9	6	5	0	3.14
<b>Totales:</b>	<b>3</b>	<b>14.17</b>	<b>0</b>	<b>0</b>	<b>.000</b>	<b>13</b>	<b>0</b>	<b>0</b>	<b>0</b>	<b>1</b>	<b>13.1</b>	<b>26</b>	<b>22</b>	<b>21</b>	<b>15</b>	<b>7</b>	<b>0</b>	<b>3.07</b>

# LANZADORES ACTIVOS TEMPORADA 2022

## VALLE, EDWYN

Edwyn Daniel Valle Dagnino (Nació: Guasave, Sinaloa, junio 30, 1988)

Pitcher: Derecho

AÑO	EQUIPO	PCLA	G	P	PCT	J	JI	JC	CJ	JS	IP	HA	CA	CL	BB	SO	HLD	WHIP
2018.2	DURANGO	5.79	0	0	.000	4	0	0	0	0	4.2	5	3	3	3	1	0	1.71
2019	DURANGO	4.50	0	0	.000	5	0	0	0	0	10.0	14	5	5	9	9	0	2.30
2021	DURANGO	7.15	0	0	.000	12	0	0	0	0	11.1	13	9	9	3	6	0	1.41
2022	DURANGO	10.44	2	6	.250	25	7	0	0	0	50.0	72	64	58	37	33	2	2.18
<b>Totales:</b>	<b>4</b>	<b>8.88</b>	<b>2</b>	<b>6</b>	<b>.250</b>	<b>46</b>	<b>7</b>	<b>0</b>	<b>0</b>	<b>0</b>	<b>76.0</b>	<b>104</b>	<b>81</b>	<b>75</b>	<b>52</b>	<b>49</b>	<b>2</b>	<b>2.05</b>

## VARGAS, JONATHAN

Jonathan Omar Vargas Alvarado (Nació: Acarigua, Venezuela, mayo 29, 1989)

Pitcher: Zurdo

AÑO	EQUIPO	PCLA	G	P	PCT	J	JI	JC	CJ	JS	IP	HA	CA	CL	BB	SO	HLD	WHIP
2019	LEÓN	6.91	6	2	.750	12	12	0	0	0	54.2	82	45	42	12	26	0	1.72
2021	LEÓN	8.12	1	6	.143	12	11	0	0	0	47.2	69	46	43	21	33	0	1.89
2022	LEÓN	5.27	6	6	.500	29	7	0	0	3	56.1	64	37	33	25	44	1	1.58
<b>Totales:</b>	<b>3</b>	<b>6.69</b>	<b>13</b>	<b>14</b>	<b>.481</b>	<b>53</b>	<b>30</b>	<b>0</b>	<b>0</b>	<b>3</b>	<b>158.2</b>	<b>215</b>	<b>128</b>	<b>118</b>	<b>58</b>	<b>103</b>	<b>1</b>	<b>1.72</b>

## VÁZQUEZ, CARLOS

Carlos Abraham Vázquez Alcántar (Nació: Nezahualcoyotl, Estado de México, septiembre 3, 1991)

Pitcher: Zurdo

AÑO	EQUIPO	PCLA	G	P	PCT	J	JI	JC	CJ	JS	IP	HA	CA	CL	BB	SO	HLD	WHIP
2011	OAXACA	4.50	0	0	.000	7	0	0	0	0	4.0	3	2	2	4	2	1.25	
2013	MÉXICO	4.09	2	1	.667	9	0	0	0	1	11.0	15	8	5	4	9	2	1.73
2014	MÉXICO	5.00	2	1	.667	43	1	0	0	2	36.0	35	20	20	21	30	7	1.56
2015	MÉXICO	3.77	3	1	.750	52	0	0	0	0	31.0	29	16	13	16	41	15	1.45
2016	MÉXICO	5.50	2	1	.667	25	0	0	0	0	18.0	25	15	11	10	14	5	1.94
2017	MÉXICO	6.12	3	3	.500	46	0	0	0	0	25.0	30	18	17	14	22	15	1.76
2019	MEX-TAB	7.85	0	1	.000	38	0	0	0	0	18.1	25	16	16	11	16	5	1.96
2021	TABASCO	2.63	1	0	1.000	18	0	0	0	0	13.2	13	6	4	4	15	4	1.24
2022	LAG-TIJ-SLT	2.45	0	0	.000	6	0	0	0	0	3.2	5	1	1	4	6	0	2.45
<b>Totales:</b>	<b>9</b>	<b>4.98</b>	<b>13</b>	<b>8</b>	<b>.619</b>	<b>244</b>	<b>1</b>	<b>0</b>	<b>0</b>	<b>3</b>	<b>160.2</b>	<b>180</b>	<b>102</b>	<b>89</b>	<b>86</b>	<b>157</b>	<b>55</b>	<b>1.65</b>

## VÁZQUEZ, MIGUEL

Miguel Domingo Vázquez Gastélum (Nació: Los Mochis, Sinaloa, noviembre 18, 1995)

Pitcher: Derecho

AÑO	EQUIPO	PCLA	G	P	PCT	J	JI	JC	CJ	JS	IP	HA	CA	CL	BB	SO	HLD	WHIP
2022	GDL	5.93	3	1	.750	30	0	0	0	0	30.1	34	20	20	12	22	2	1.52
<b>Totales:</b>	<b>1</b>	<b>5.93</b>	<b>3</b>	<b>1</b>	<b>.750</b>	<b>30</b>	<b>0</b>	<b>0</b>	<b>0</b>	<b>0</b>	<b>30.1</b>	<b>34</b>	<b>20</b>	<b>20</b>	<b>12</b>	<b>22</b>	<b>2</b>	<b>1.52</b>

## VEGA, CARLOS

Carlos Estevan Vega (Nació: Silver City, Nuevo México, EUA, diciembre 28, 1995)

Pitcher: Derecho

AÑO	EQUIPO	PCLA	G	P	PCT	J	JI	JC	CJ	JS	IP	HA	CA	CL	BB	SO	HLD	WHIP
2022	MONCLOVA	1.59	1	1	.500	11	0	0	0	0	11.1	7	2	2	6	10	2	1.15
<b>Totales:</b>	<b>1</b>	<b>1.59</b>	<b>1</b>	<b>1</b>	<b>.500</b>	<b>11</b>	<b>0</b>	<b>0</b>	<b>0</b>	<b>0</b>	<b>11.1</b>	<b>7</b>	<b>2</b>	<b>2</b>	<b>6</b>	<b>10</b>	<b>2</b>	<b>1.15</b>

## VELÁZQUEZ, ÉDGAR

Édgar Yahir Velázquez Alvarado (Nació: Ciudad Mante, Tamaulipas, septiembre 6, 2002)

Pitcher: Derecho

AÑO	EQUIPO	PCLA	G	P	PCT	J	JI	JC	CJ	JS	IP	HA	CA	CL	BB	SO	HLD	WHIP
2022	SALTILLO	0.00	0	0	.000	2	0	0	0	0	1.2	1	0	0	1	3	0	1.20
<b>Totales:</b>	<b>1</b>	<b>0.00</b>	<b>0</b>	<b>0</b>	<b>.000</b>	<b>2</b>	<b>0</b>	<b>0</b>	<b>0</b>	<b>0</b>	<b>1.2</b>	<b>1</b>	<b>0</b>	<b>0</b>	<b>1</b>	<b>3</b>	<b>0</b>	<b>1.20</b>

**VELÁZQUEZ, HÉCTOR**

Héctor Velázquez Aguilar (Nació: Ciudad Obregón, Sonora, noviembre 26, 1988)

Pitcher: Derecho

AÑO	EQUIPO	PCLA	G	P	PCT	J	Jl	Jc	CJ	JS	IP	HA	CA	CL	BB	SO	HLD	WHIP
2010	CAMPECHE	2.93	6	4	.600	19	14	1	1	0	92.0	84	33	30	39	50	2	1.34
2011	CAMPECHE	4.71	1	1	.500	5	5	0	0	0	21.0	25	11	11	13	20	0	1.81
2012	CAMPECHE	4.40	11	7	.611	19	19	0	0	0	104.1	111	55	51	32	79	0	1.37
2013	CAMPECHE	4.19	3	5	.375	22	22	0	0	0	124.2	147	65	58	39	91	0	1.49
2014	CAMPECHE	4.10	11	7	.611	21	21	0	0	0	118.2	120	59	54	39	98	0	1.34
2015	CAMPECHE	4.44	6	4	.600	18	17	0	0	0	95.1	98	54	47	35	70	0	1.40
2016	MONCLOVA	2.47	5	1	.833	22	22	1	1	0	131.0	115	43	36	16	120	0	1.00
2021	MONCLOVA	1.29	0	0	.000	2	2	0	0	0	7.0	8	1	1	3	3	0	1.57
2022	MONCLOVA	7.40	4	3	.571	16	8	0	0	0	45.0	61	39	37	22	43	2	1.84
<b>Totales:</b>	<b>9</b>	<b>3.96</b>	<b>47</b>	<b>32</b>	<b>.595</b>	<b>144</b>	<b>130</b>	<b>2</b>	<b>2</b>	<b>0</b>	<b>739.0</b>	<b>769</b>	<b>360</b>	<b>325</b>	<b>238</b>	<b>574</b>	<b>4</b>	<b>1.36</b>

**VERA, EDUARDO**

Eduardo Vera Hernández (Nació: Mérida, Yucatán, julio 3, 1994)

Pitcher: Derecho

AÑO	EQUIPO	PCLA	G	P	PCT	J	Jl	Jc	CJ	JS	IP	HA	CA	CL	BB	SO	HLD	WHIP
2021	MONCLOVA	7.84	0	2	.000	3	3	0	0	0	10.1	13	9	9	4	3	0	1.65
2022	MONCLOVA	5.72	6	4	.600	16	16	0	0	0	78.2	95	52	50	25	48	0	1.53
<b>Totales:</b>	<b>2</b>	<b>5.97</b>	<b>6</b>	<b>6</b>	<b>.500</b>	<b>19</b>	<b>19</b>	<b>0</b>	<b>0</b>	<b>0</b>	<b>89.0</b>	<b>108</b>	<b>61</b>	<b>59</b>	<b>29</b>	<b>51</b>	<b>0</b>	<b>1.54</b>

**VERDUGO, LUIS ÁNGEL**

Luis Ángel Verdugo Heraldez (Nació: Culliacán, Sinaloa, mayo 7, 2003)

Pitcher: Derecho

AÑO	EQUIPO	PCLA	G	P	PCT	J	Jl	Jc	CJ	JS	IP	HA	CA	CL	BB	SO	HLD	WHIP
2021	CAMPECHE	3.89	0	4	.000	18	5	0	0	0	44.0	41	24	19	14	16	1	1.25
2022	CAMPECHE	7.27	1	4	.200	10	5	0	0	0	26.0	37	22	21	18	20	0	2.12
<b>Totales:</b>	<b>2</b>	<b>5.14</b>	<b>1</b>	<b>8</b>	<b>.111</b>	<b>28</b>	<b>10</b>	<b>0</b>	<b>0</b>	<b>0</b>	<b>70.0</b>	<b>78</b>	<b>46</b>	<b>40</b>	<b>32</b>	<b>36</b>	<b>1</b>	<b>1.57</b>

**VIERA, CARLOS JUAN**

Carlos Juan Viera Álvarez (Nació: Las Tunas, Cuba, diciembre 6, 1988)

Pitcher: Derecho

AÑO	EQUIPO	PCLA	G	P	PCT	J	Jl	Jc	CJ	JS	IP	HA	CA	CL	BB	SO	HLD	WHIP
2021	SALTILLO	3.49	5	1	.833	12	6	0	0	0	49.0	54	21	19	13	35	2	1.37
2022	SALTILLO	6.33	4	7	.364	21	17	0	0	0	86.2	114	68	61	30	48	2	1.66
<b>Totales:</b>	<b>2</b>	<b>5.30</b>	<b>9</b>	<b>8</b>	<b>.529</b>	<b>33</b>	<b>23</b>	<b>0</b>	<b>0</b>	<b>0</b>	<b>135.2</b>	<b>168</b>	<b>89</b>	<b>80</b>	<b>43</b>	<b>83</b>	<b>4</b>	<b>1.55</b>

**VILLALOBOS, HÉCTOR**

Héctor Javier Villalobos Castañeda (Nació: San Quintín, Baja California, agosto 19, 1996)

Pitcher: Zurdo

AÑO	EQUIPO	PCLA	G	P	PCT	J	Jl	Jc	CJ	JS	IP	HA	CA	CL	BB	SO	HLD	WHIP
2017	LAGUNA	2.78	1	0	1.000	39	0	0	0	0	32.1	33	12	10	13	26	7	1.42
2021	PUEBLA	6.75	1	0	1.000	3	1	0	0	0	9.1	10	9	7	6	5	1	1.71
2022	YUC-CAM	5.56	1	0	1.000	16	1	0	0	0	22.2	25	15	14	11	23	0	1.59
<b>Totales:</b>	<b>3</b>	<b>4.33</b>	<b>3</b>	<b>0</b>	<b>1.000</b>	<b>58</b>	<b>2</b>	<b>0</b>	<b>0</b>	<b>0</b>	<b>64.1</b>	<b>68</b>	<b>36</b>	<b>31</b>	<b>30</b>	<b>54</b>	<b>8</b>	<b>1.52</b>

**VILLEGAS, FRANCISCO**

Francisco Javier Villegas Rubio (Nació: Cuahtémoc, Chihuahua, agosto 31, 1997)

Pitcher: Zurdo

AÑO	EQUIPO	PCLA	G	P	PCT	J	Jl	Jc	CJ	JS	IP	HA	CA	CL	BB	SO	HLD	WHIP
2021	MÉXICO	7.08	1	2	.333	19	0	0	0	1	20.1	31	19	16	12	16	1	2.11
2022	MÉXICO	8.86	1	0	1.000	19	1	0	0	0	21.1	25	21	21	13	26	0	1.78
<b>Totales:</b>	<b>2</b>	<b>7.99</b>	<b>2</b>	<b>2</b>	<b>.500</b>	<b>38</b>	<b>1</b>	<b>0</b>	<b>0</b>	<b>1</b>	<b>41.2</b>	<b>56</b>	<b>40</b>	<b>37</b>	<b>25</b>	<b>42</b>	<b>1</b>	<b>1.94</b>

# LANZADORES ACTIVOS TEMPORADA 2022

## VIZCAYA, ANTHONY

Anthony Karl Vizcaya Freitez (Nació: Barquisimeto, Venezuela, octubre 24, 1993)

Pitcher: Derecho

AÑO	EQUIPO	PCLA	G	P	PCT	J	JI	JC	CJ	JS	IP	HA	CA	CL	BB	SO	HLD	WHIP
2021	AGS	4.93	7	2	.778	33	1	0	0	0	38.1	37	22	21	17	54	3	1.41
2022	AGS	8.00	0	4	.000	18	0	0	0	3	18.0	28	17	16	5	18	4	1.83
<b>Totales:</b>	<b>2</b>	<b>5.91</b>	<b>7</b>	<b>6</b>	<b>.538</b>	<b>51</b>	<b>1</b>	<b>0</b>	<b>0</b>	<b>3</b>	<b>56.1</b>	<b>65</b>	<b>39</b>	<b>37</b>	<b>22</b>	<b>72</b>	<b>7</b>	<b>1.54</b>

## WAGMAN, JOEY

Joseph Samuel Wagman (Nació: Danville, California, EUA, julio 25, 1991)

Pitcher: Derecho

AÑO	EQUIPO	PCLA	G	P	PCT	J	JI	JC	CJ	JS	IP	HA	CA	CL	BB	SO	HLD	WHIP
2022	VER-LEO	6.06	2	2	.500	10	9	0	0	0	35.2	43	26	24	17	19	0	1.68
<b>Totales:</b>	<b>1</b>	<b>6.06</b>	<b>2</b>	<b>2</b>	<b>.500</b>	<b>10</b>	<b>9</b>	<b>0</b>	<b>0</b>	<b>0</b>	<b>35.2</b>	<b>43</b>	<b>26</b>	<b>24</b>	<b>17</b>	<b>19</b>	<b>0</b>	<b>1.68</b>

## WILLIAMS, FRANCISCO

Óscar Francisco Williams León (Nació: Champotón, Campeche, diciembre 24, 1989)

Pitcher: Derecho

AÑO	EQUIPO	PCLA	G	P	PCT	J	JI	JC	CJ	JS	IP	HA	CA	CL	BB	SO	HLD	WHIP
2018.1	CAMPECHE	54.00	0	0	.000	2	0	0	0	0	0.1	2	2	2	0	0	0	6.00
2022	CAMPECHE	9.00	0	0	.000	2	0	0	0	0	2.0	2	2	2	0	0	0	1.00
<b>Totales:</b>	<b>2</b>	<b>15.42</b>	<b>0</b>	<b>0</b>	<b>.000</b>	<b>4</b>	<b>0</b>	<b>0</b>	<b>0</b>	<b>0</b>	<b>2.1</b>	<b>4</b>	<b>4</b>	<b>4</b>	<b>0</b>	<b>0</b>	<b>0</b>	<b>1.71</b>

## WILSON, TYLER

Tyler Dalton Wilson (Nació: Rome, Georgia, EUA, diciembre 24, 1989)

Pitcher: Derecho

AÑO	EQUIPO	PCLA	G	P	PCT	J	JI	JC	CJ	JS	IP	HA	CA	CL	BB	SO	HLD	WHIP
2021	MONTERREY	1.84	4	0	1.000	11	0	0	0	0	14.2	12	4	3	6	13	1	1.23
2022	YUCATÁN	7.15	1	0	1.000	14	0	0	0	0	11.1	15	9	9	4	14	4	1.68
<b>Totales:</b>	<b>2</b>	<b>4.15</b>	<b>5</b>	<b>0</b>	<b>1.000</b>	<b>25</b>	<b>0</b>	<b>0</b>	<b>0</b>	<b>0</b>	<b>26.0</b>	<b>27</b>	<b>13</b>	<b>12</b>	<b>10</b>	<b>27</b>	<b>5</b>	<b>1.42</b>

## YNOA, GABRIEL

Gabriel Ynoa Gómez (Nació: La Vega, República Dominicana, mayo 26, 1993)

Pitcher: Derecho

AÑO	EQUIPO	PCLA	G	P	PCT	J	JI	JC	CJ	JS	IP	HA	CA	CL	BB	SO	HLD	WHIP
2022	PUEBLA	5.34	7	6	.538	18	17	0	0	0	86.0	95	53	51	18	54	0	1.31
<b>Totales:</b>	<b>1</b>	<b>5.34</b>	<b>7</b>	<b>6</b>	<b>.538</b>	<b>18</b>	<b>17</b>	<b>0</b>	<b>0</b>	<b>0</b>	<b>86.0</b>	<b>95</b>	<b>53</b>	<b>51</b>	<b>18</b>	<b>54</b>	<b>0</b>	<b>1.31</b>

## YNOA, MICHAEL

Michael José Ynoa (Nació: Puerto Plata, República Dominicana, septiembre 24, 1991)

Pitcher: Derecho

AÑO	EQUIPO	PCLA	G	P	PCT	J	JI	JC	CJ	JS	IP	HA	CA	CL	BB	SO	HLD	WHIP
2022	MVA-GDL	3.00	2	2	.500	25	0	0	0	0	24.0	22	8	8	11	28	4	1.38
<b>Totales:</b>	<b>1</b>	<b>3.00</b>	<b>2</b>	<b>2</b>	<b>.500</b>	<b>25</b>	<b>0</b>	<b>0</b>	<b>0</b>	<b>0</b>	<b>24.0</b>	<b>22</b>	<b>8</b>	<b>8</b>	<b>11</b>	<b>28</b>	<b>4</b>	<b>1.38</b>

## YERA, YOENNIS

Yoanni Yera Montalvo (Nació: Matanzas, Cuba, octubre 18, 1989)

Pitcher: Derecho

AÑO	EQUIPO	PCLA	G	P	PCT	J	JI	JC	CJ	JS	IP	HA	CA	CL	BB	SO	HLD	WHIP
2022	TABASCO	3.01	8	2	.800	17	17	2	1	0	86.2	82	41	29	34	88	0	1.34
<b>Totales:</b>	<b>1</b>	<b>3.01</b>	<b>8</b>	<b>2</b>	<b>.800</b>	<b>17</b>	<b>17</b>	<b>2</b>	<b>1</b>	<b>0</b>	<b>86.2</b>	<b>82</b>	<b>41</b>	<b>29</b>	<b>34</b>	<b>88</b>	<b>0</b>	<b>1.34</b>

## ZAPATA, JULIO

Julio César Zapata Medrano (Nació: Matahuala, San Luis Potosí, septiembre 23, 1999)

Pitcher: Derecho

AÑO	EQUIPO	PCLA	G	P	PCT	J	JI	JC	CJ	JS	IP	HA	CA	CL	BB	SO	HLD	WHIP
2022	LEÓN	135.00	0	0	.000	1	0	0	0	0	0.1	3	5	5	1	0	0	12.00
<b>Totales:</b>	<b>1</b>	<b>135.00</b>	<b>0</b>	<b>0</b>	<b>.000</b>	<b>1</b>	<b>0</b>	<b>0</b>	<b>0</b>	<b>0</b>	<b>0.1</b>	<b>3</b>	<b>5</b>	<b>5</b>	<b>1</b>	<b>0</b>	<b>0</b>	<b>12.00</b>



**ZARAGOZA, ERNESTO**

Ernesto Zaragoza Barragán (Nació: Anaheim, California, EUA, septiembre 26, 1992)

Pitcher: Derecho

AÑO	EQUIPO	PCLA	G	P	PCT	J	JI	JC	CJ	JS	IP	HA	CA	CL	BB	SO	HLD	WHIP
2016	AGS	3.36	8	4	.667	19	19	0	0	0	118.0	111	51	44	43	88	0	1.31
2017	AGS	5.42	5	4	.556	17	13	0	0	0	73.0	71	48	44	36	67	1	1.47
2018.1	AGS	3.63	2	2	.500	6	3	0	0	0	17.1	16	7	7	6	15	0	1.27
2018.2	AGS	5.66	1	0	1.000	23	0	0	0	0	20.2	25	14	13	13	21	9	1.84
2019	AGS	4.40	5	3	.625	14	8	0	0	0	47.0	58	23	23	23	33	0	1.72
2021	AGS	5.52	3	3	.500	10	10	0	0	0	45.2	51	36	28	15	42	0	1.45
2022	AGS-MVA	1.82	4	0	1.000	33	0	0	0	1	34.2	24	9	7	19	38	9	1.24
<b>Totales:</b>	<b>6</b>	<b>4.19</b>	<b>28</b>	<b>16</b>	<b>.636</b>	<b>122</b>	<b>53</b>	<b>0</b>	<b>0</b>	<b>1</b>	<b>356.1</b>	<b>356</b>	<b>188</b>	<b>166</b>	<b>155</b>	<b>304</b>	<b>19</b>	<b>1.43</b>

**ZAVALA, IVÁN**

Iván Zavala Guzmán (Nació: Moroleón, Guanajuato, diciembre 27, 1986)

Pitcher: Derecho

AÑO	EQUIPO	PCLA	G	P	PCT	J	JI	JC	CJ	JS	IP	HA	CA	CL	BB	SO	HLD	WHIP
2009	YUCATÁN	4.58	1	1	.500	11	3	0	0	1	19.2	21	10	10	6	7	0	1.37
2010	YUCATÁN	4.84	0	1	.000	20	0	0	0	0	22.1	28	13	12	5	10	0	1.48
2011	YUCATÁN	2.95	0	0	.000	13	0	0	0	0	18.1	20	11	6	5	15	0	1.36
2012	YUCATÁN	3.69	3	3	.500	47	0	0	0	3	53.2	46	24	22	19	48	5	1.21
2013	YUCATÁN	4.57	3	3	.500	52	0	0	0	0	61.0	68	36	31	15	41	11	1.36
2014	TIG QR-LAG	3.46	3	2	.600	56	0	0	0	0	54.2	68	27	21	18	31	9	1.67
2015	LAGUNA	5.14	7	7	.500	27	16	0	0	0	98.0	123	58	56	20	34	2	1.46
2016	SALTILLO	9.61	0	1	.000	26	0	0	0	0	19.2	37	24	21	11	14	4	2.44
2017	AG-VER-TIG QR	3.52	0	1	.000	23	1	0	0	0	30.2	32	12	12	10	19	2	1.37
2018.1	DOS LAREDOS	2.81	0	2	.000	27	0	0	0	0	25.2	26	11	8	7	14	3	1.29
2018.2	DOS LAREDOS	3.76	2	1	.667	28	0	0	0	0	38.1	33	16	16	9	32	5	1.10
2019	DOS LAREDOS	5.02	4	1	.800	73	1	0	0	0	61.0	69	37	34	21	39	20	1.48
2021	VERACRUZ	2.84	0	0	.000	30	0	0	0	8	31.2	21	11	10	5	25	0	0.82
2022	VERACRUZ	6.23	2	0	1.000	38	0	0	0	0	30.1	39	24	21	11	19	7	1.65
<b>Totales:</b>	<b>13</b>	<b>4.46</b>	<b>25</b>	<b>23</b>	<b>.521</b>	<b>471</b>	<b>21</b>	<b>0</b>	<b>0</b>	<b>12</b>	<b>565.0</b>	<b>631</b>	<b>314</b>	<b>280</b>	<b>162</b>	<b>348</b>	<b>68</b>	<b>1.40</b>

**ZAZUETA, DANIEL**

Daniel Eduardo Zazueta Mendivil (Nació: Navojoa, Sonora, octubre 13, 2000)

Pitcher: Zurdo

AÑO	EQUIPO	PCLA	G	P	PCT	J	JI	JC	CJ	JS	IP	HA	CA	CL	BB	SO	HLD	WHIP
2022	CAMPECHE	10.45	0	0	.000	11	0	0	0	0	10.1	15	12	12	5	8	0	1.94
<b>Totales:</b>	<b>1</b>	<b>10.45</b>	<b>0</b>	<b>0</b>	<b>.000</b>	<b>11</b>	<b>0</b>	<b>0</b>	<b>0</b>	<b>0</b>	<b>10.1</b>	<b>15</b>	<b>12</b>	<b>12</b>	<b>5</b>	<b>8</b>	<b>0</b>	<b>1.94</b>

**ZAZUETA, SAMUEL**

Samuel Zazueta Molina (Nació: Ciudad Obregón, Sonora, noviembre 21, 1996)

Pitcher: Zurdo

AÑO	EQUIPO	PCLA	G	P	PCT	J	JI	JC	CJ	JS	IP	HA	CA	CL	BB	SO	HLD	WHIP
2017	MÉXICO	3.55	1	2	.333	4	4	0	0	0	25.1	22	10	10	9	15	0	1.22
2018.1	MÉXICO	10.13	0	1	.000	5	0	0	0	1	5.1	5	6	6	7	5	0	2.25
2018.2	OAXACA	0.00	0	0	.000	6	1	0	0	0	7.2	5	0	0	3	11	1	1.04
2019	OAXACA	6.59	0	1	.000	10	2	0	0	0	13.2	17	11	10	4	11	3	1.54
2021	MÉXICO	0.47	2	0	1.000	17	0	0	0	0	19.0	14	2	1	10	16	4	1.26
2022	TIJUANA	7.32	0	1	.000	9	3	0	0	0	19.2	23	18	16	7	17	0	1.53
<b>Totales:</b>	<b>5</b>	<b>4.26</b>	<b>3</b>	<b>5</b>	<b>.375</b>	<b>51</b>	<b>10</b>	<b>0</b>	<b>0</b>	<b>1</b>	<b>90.2</b>	<b>86</b>	<b>47</b>	<b>43</b>	<b>40</b>	<b>75</b>	<b>8</b>	<b>1.38</b>



**STANDINGS**

**FINALES DE  
1925 A 2022**

**QesQ  
2023**



1925

CLUB	G	P	PCT	JV
74 REGIMIENTO *	10	4	.714	—
CLUB MÉXICO *	10	4	.714	—
CARMONA **	6	3	.667	1.5
NACIONAL	7	7	.500	3.0
AGRARIA	2	3	.400	3.5
GUANAJUATO	5	9	.357	5.0
ÁGUILA ***	0	10	.000	8.0

\* Jugaron unta serie por el título y 74 Regimiento de Puebla ganó 3 juegos a 1 al Club México.

\*\* Tomó el lugar de Agraria

\*\*\* Se retiró luego de celebrar un partido.

Le cargaron nueve derrotas.

**Manager Campeón: Jesús 'Matanzas' Valdez**

1926

PRIMERA MITAD

CLUB	G	P	PCT	JV
OCAMPO DE JALAPA	11	3	.786	—
CARMONA	9	5	.643	2.0
CLUB MÉXICO	8	6	.571	3.0
GERTRUDIS	6	8	.429	5.0
GUANAJUATO	5	9	.357	6.0
ARTILLERÍA	5	9	.357	6.0
SAN LUIS POTOSÍ *	0	4	.000	6.0

\* Al cumplirse un mes de temporada, Tuneros de San Luis Potosí decidió retirarse

SEGUNDA MITAD

CLUB	G	P	PCT	JV
OCAMPO DE JALAPA	8	3	.727	—
CARMONA	2	1	.667	1.5
AGRICULTURA *	5	3	.625	1.5
ARTILLERÍA	5	6	.455	3.0
PACHUCA	5	6	.455	3.0
CLUB MÉXICO **	0	3	.000	4.0
GUANAJUATO **	0	3	.000	4.0

\* Tomó el lugar de Carmona

\*\* Abandonaron la Liga

**Manager Campeón: José Mancisidor**

1927

CLUB	G	P	PCT	JV
GENDARMERÍA	12	4	.750	—
CLUB MÉXICO	9	6	.600	2.5
ARTILLERÍA	7	8	.467	4.5
GABAY DE PACHUCA	7	8	.467	4.5
SAN LUIS POTOSÍ	6	10	.375	6.0
JALAPA	2	7	.222	6.5

**Manager Campeón: Jesús 'Matanzas' Valdez**

1928

CLUB	G	P	PCT	JV
POLICIA	13	5	.722	—
BRAVO IZQ. DE PUEBLA	13	5	.722	—
CARMONA	9	8	.529	3.5
COMINTRA	8	10	.444	5.0
SINDICATO	7	10	.412	5.5
CHICLET'S ADAMS	6	11	.353	6.5
PACHUCA DE HIDALGO	5	12	.294	7.5

Policía del D.F. ganó el título absoluto al vencer 2 juegos a 0 al Bravo Izquierdo de Puebla

**Manager Campeón: Horacio 'Lechón' Hernández**

1929

CLUB	G	P	PCT	JV
CHICLET'S ADAMS	11	5	.688	—
DELTA	11	5	.688	—
COMINTRA	7	9	.438	4.0
BRAVO IZQUIERDO	7	9	.438	4.0
AZCAPOTZALCO	4	12	.250	7.0

Chiclet's Adams ganó el título absoluto al vencer 2 juegos a 1 al Delta

**Manager Campeón: Manuel Oliveros**

1930

CLUB	G	P	PCT	JV
COMINTRA	19	6	.760	—
OBRAS PÚBLICAS	13	12	.520	6.0
PACHUCA DE HIDALGO	13	12	.520	6.0
DELTA	12	13	.480	7.0
CHICLET'S ADAMS	12	13	.480	7.0
CARDENALES (D.F.)	6	19	.240	13.0

**Manager Campeón: Manuel Oliveros**

1931

CLUB	G	P	PCT	JV
OBRAS PÚBLICAS	16	5	.762	—
COMUNICACIONES	15	6	.714	1.0
TRÁFICO	14	9	.609	3.0
PACHUCA DE HIDALGO	13	9	.591	3.5
COMINTRA	11	11	.500	5½
DELTA	4	19	.174	11.0
CHICLET'S ADAMS	3	17	.150	12.5

**Manager Campeón: Ernesto Carmona**

# STANDINGS FINALES DE 1925 A 2022

1932

CLUB	G	P	PCT	JV
TRÁFICO	24	12	.667	—
PACHUCA DE HIDALGO	23	13	.639	1.0
COMINTRA	21	15	.583	3.0
DELTA	20	16	.556	4.0
CHICLET'S ADAMS	15	21	.417	9.0
CARDENALES (PUEBLA)	5	31	.139	24.0

**Manager Campeón: Gregorio Valdez**

1933

CLUB	G	P	PCT	JV
COMINTRA	15	5	.750	—
PACHUCA DE HIDALGO	15	5	.750	—
DELTA	12	8	.600	3.0
TRÁNSITO	9	11	.450	6.0
MONTE DE PIEDAD	8	12	.400	7.0
ZAPADORES	1	19	.050	14.0

Comintra obtuvo el título al ganar 3 juegos a 2 al Pachuca.

**Manager Campeón: Manuel Oliveros Fernández**

1934

CLUB	G	P	PCT	JV
MONTE DE PIEDAD	17	6	.739	—
SAN LUIS POTOSÍ	14	8	.636	2.5
COMINTRA	14	8	.636	2.5
LOMAS	10	11	.476	6.0
TRÁNSITO	8	14	.464	8½
DELTA	7	14	.333	9.0
PACHUCA DE HIDALGO	5	14	.263	10.0

**Manager Campeón: Ernesto Carmona**

1935

CLUB	G	P	PCT	JV
AGRARIO	13	3	.813	—
COMINTRA	12	4	.750	1.0
LOMAS	6	10	.375	7.0
SANTA MARÍA	6	10	.375	7.0
NECAXA	6	10	.375	7.0
SAN RAFAEL	5	11	.313	8.0

**Manager Campeón: Salvador Teuffer**

1936

CLUB	G	P	PCT	JV
AGRARIO	13	7	.650	—
LOMAS	12	8	.600	1.0
COMINTRA	11	9	.550	2.0
SANTA ROSA, VER.	8	12	.400	5.0
NECAXA	8	12	.400	5.0
NOGALES, VER.	8	12	.400	5.0

**Manager Campeón: Salvador Teuffer**

1937

ZONA SUR				
CLUB	G	P	PCT	JV
ÁGUILA	20	4	.833	—
CÓRDOBA	16	8	.667	4.0
NOGALES, VER.	13	10	.565	6.5
AGRICULTURA	12	13	.480	8.5
TRÁNSITO	6	19	.240	14.5
PETROLEROS	5	18	.217	14.5

ZONA NORTE				
CLUB	G	P	PCT	JV
AGRARIO	21	4	.840	—
COMINTRA	20	5	.800	1.0
SANTA ROSA, VER.	14	9	.609	6.0
TAMPICO	8	15	.348	12.0
NECAXA	4	16	.200	14.5
RÍO BLANCO, VER.	2	20	.091	17.5

Águila venció a Agrario en Serie extra por el gallardete en 3 juegos consecutivos

**Manager Campeón: Agustín Verde**

1938

CLUB	G	P	PCT	JV
ÁGUILA	40	9	.816	—
AGRARIO	33	14	.702	6.0
TAMPICO	32	15	.681	7.0
CÓRDOBA	29	17	.630	9.5
NOGALES, VER.	22	27	.449	18.0
STA. ROSA, VER.	18	28	.391	20.5
COMINTRA	16	31	.340	23.0
RÍO BLANCO, VER.	0	49	.000	40.0

Luego de perder los 16 juegos, Río Blanco fue retirado de la liga y le cargaron 33 derrotas

**Manager Campeón: Agustín Verde**

1939

CLUB	G	P	PCT	JV
CÓRDOBA	46	12	.793	—
ÁGUILA	37	21	.638	9.0
TAMPICO	30	25	.545	14.5
ANÁHUAC	31	28	.525	15.5
CARTA BLANCA	31	29	.517	16.0
COMINTRA	16	41	.281	29.5
SANTA ROSA, VER.	11	46	.193	34.5

**Manager Campeón: Lázaro Salazar**

## 1940

CLUB	G	P	PCT	JV
AZULES	61	30	.670	—
MÉXICO	57	38	.633	6.0
INDUSTRIALES	52	41	.559	9.0
TAMPICO	46	41	.529	13.0
TORREÓN	45	41	.523	13.5
NUEVO LAREDO	39	48	.448	24.5
CHIHUAHUA *	11	38	.173	29.0
SANTA ROSA, VER.	3	29	.009	30.0

\* Adquirió la franquicia de Gallos de Santa Rosa, Veracruz.

Los equipos Tampico, Águila, Córdoba, Agrario, Comintra y Puebla abandonaron la Liga Mexicana para integrar la Liga Cismática. Después de ganar 33 partidos y perder 21, los Alijadores de Tampico solicitaron su reingreso a la Liga Mexicana. Fueron aceptados con el mismo récord, caso único en la historia del circuito de verano.

**Manager Campeón: Jorge Pasquel Casanueva**

## 1941

CLUB	G	P	PCT	JV
AZULES	67	35	.657	—
MÉXICO	52	47	.525	13.5
TAMPICO	52	49	.515	14.5
TORREÓN	45	56	.446	21.5
PUEBLA	25	29	.463	24.0
INDUSTRIALES	43	59	.422	24.0
ÁGUILA *	19	28	.404	27.5

\* Adquirió franquicia de Pericos de Puebla

**Manager Campeón: Lázaro Salazar**

## 1942

CLUB	G	P	PCT	JV
TORREÓN	48	40	.545	—
MONTERREY	46	41	.529	1.5
TAMPICO	44	40	.524	2.0
PUEBLA	42	45	.483	5.5
MÉXICO	40	47	.460	7.5
AZULES	39	46	.459	7.5

**Manager Campeón: Martín Dihgo**

## 1943

CLUB	G	P	PCT	JV
MONTERREY	53	37	.589	—
TORREÓN	51	36	.586	0.5
PUEBLA	44	43	.506	7.5
TAMPICO	41	48	.461	11.5
AZULES	39	51	.433	14.0
MÉXICO	38	51	.427	14.5

**Manager Campeón: Lázaro Salazar**

## 1944

CLUB	G	P	PCT	JV
AZULES	52	37	.584	—
MONTERREY	50	39	.562	2.0
PUEBLA	49	39	.557	2.5
NUEVO LAREDO	47	42	.528	5.0
TAMPICO	40	47	.460	11.0
MÉXICO	28	62	.311	24.5

**Manager Campeón: Ramón Bragaña**

## 1945

CLUB	G	P	PCT	JV
TAMPICO	52	38	.578	—
NUEVO LAREDO	48	42	.533	4.0
MONTERREY	48	42	.533	4.0
MÉXICO	44	46	.498	8.0
AZULES	43	48	.467	10.0
PUEBLA	36	54	.400	16.0

**Manager Campeón: Armando Marsans**

## 1946

CLUB	G	P	PCT	JV
TAMPICO	56	41	.577	—
MÉXICO	55	42	.567	1.0
PUEBLA	52	46	.531	4.5
TORREÓN	50	47	.515	6.0
MONTERREY	48	49	.495	8.0
NUEVO LAREDO	48	50	.490	8.5
AZULES	41	57	.418	15.5
SAN LUIS POTOSÍ	40	58	.408	16.5

San Luis Potosí fue de nuevo ingreso  
y Torreón regresó al Circuito

**Manager Campeón: Armando Marsans**

## 1947

CLUB	G	P	PCT	JV
MONTERREY	70	47	.598	—
MÉXICO	65	54	.546	6.0
PUEBLA	63	56	.529	8.0
TAMPICO	53	65	.449	17.5
SAN LUIS POTOSÍ	52	66	.441	18.5
AZULES	52	67	.437	19.0

**Manager Campeón: Lázaro Salazar**

# STANDINGS FINALES DE 1925 A 2022

1948

CLUB	G	P	PCT	JV
MONTERREY	50	35	.588	--
PUEBLA	47	38	.553	3.0
TAMPICO	34	33	.507	7.0
MÉXICO	44	44	.500	7.5
AZULES	43	43	.500	7.5
SAN LUIS POTOSÍ	21	46	.312	20.0

Los equipos Tampico y San Luis abandonaron la Liga Mexicana.

**Manager Campeón: Lázaro Salazar.**

1949

## PRIMERA MITAD

CLUB	G	P	PCT	JV
MONTERREY	25	18	.581	--
SAN LUIS POTOSÍ	24	19	.558	1.0
AZULES	23	19	.548	1.5
MÉXICO	22	20	.524	2.5
JALISCO	21	21	.500	3.5
TORREÓN	20	23	.465	5.0
ÁGUILA	18	24	.429	6.5
NUEVO LAREDO	17	25	.405	7.5

## SEGUNDA MITAD

CLUB	G	P	PCT	JV
TORREÓN	29	13	.690	--
MONTERREY	27	15	.643	2.0
JALISCO	22	20	.524	7.0
ÁGUILA	21	21	.500	8.0
AZULES	19	23	.452	10.0
MÉXICO	19	23	.452	10.0
SAN LUIS POTOSÍ	17	25	.405	12.0
NUEVO LAREDO	14	28	.331	15.0

Serie Final: Monterrey ganó el campeonato venciendo a Torreón en 4 juegos consecutivos

**Manager Campeón: Lázaro Salazar**

1950

## PRIMERA MITAD

CLUB	G	P	PCT	JV
TORREÓN	28	14	.667	--
MONTERREY	26	16	.619	2.0
JALISCO	24	18	.571	4.0
ÁGUILA	22	20	.524	6.0
SAN LUIS POTOSÍ	21	21	.500	7.0
AZULES	18	24	.429	10.0
MÉXICO	15	27	.357	13.0
NUEVO LAREDO	14	28	.333	14.0

1950

## SEGUNDA MITAD

CLUB	G	P	PCT	JV
JALISCO	26	16	.619	--
MÉXICO	23	19	.548	3.0
ÁGUILA	23	19	.548	3.0
SAN LUIS POTOSÍ	22	20	.524	4.0
MONTERREY	21	21	.500	5.0
TORREÓN	20	22	.476	6.0
NUEVO LAREDO	17	25	.405	9.0
AZULES	16	26	.381	10.0

Torreón ganó a Jalisco 4 juegos a 2.

**Manager Campeón: Guillermo Garibay**

1951

## PRIMERA MITAD

CLUB	G	P	PCT	JV
SAN LUIS POTOSÍ	28	14	.677	--
ÁGUILA	24	18	.571	4.0
MONTERREY	21	21	.500	7.0
JALISCO	21	21	.500	7.0
MÉXICO	20	22	.476	8.0
AZULES	20	22	.476	8.0
TORREÓN	19	23	.452	9.0
NUEVO LAREDO	15	27	.357	13.0

## SEGUNDA MITAD

CLUB	G	P	PCT	JV
AZULES	29	13	.690	--
TORREÓN	26	16	.619	3.0
MONTERREY	25	17	.595	4.0
NUEVO LAREDO	19	23	.452	10.0
ÁGUILA	19	23	.452	10.0
JALISCO	19	23	.452	10.0
MÉXICO	17	25	.405	12.0
SAN LUIS POTOSÍ	14	28	.333	15.0

Azules ganó a San Luis en 5 juegos.

**Manager Campeón: Jorge Pasquel y Ángel Castro**

1952

CLUB	G	P	PCT	JV
ÁGUILA	57	33	.633	--
TORREÓN	48	42	.528	9.0
JALISCO	46	44	.511	11.0
MÉXICO *	39	48	.448	16.5
NUEVO LAREDO	38	52	.422	19.0
MONTERREY	36	54	.400	21.0
SAN LUIS POTOSÍ	9	6	.600	37.5

\* Comenzó la temporada como Tuneros de San Luis Potosí se trasladaron al D.F. como Diablos Rojos del México

**Manager Campeón: Santos Amaro**

## 1953

CLUB	G	P	PCT	JV
NUEVO LAREDO	43	33	.566	--
MONTERREY	40	35	.533	2.5
ÁGUILA	37	35	.514	4.0
ANÁHUAC	29	31	.487	6.0
MÉXICO	32	39	.451	8.0
TORREÓN	27	33	.450	8.5

Anáhuac y Torreón abandonaron la Liga.

**Manager Campeón: Adolfo Luque**

## 1954

CLUB	G	P	PCT	JV
NUEVO LAREDO	56	24	.700	--
YUCATÁN	47	32	.595	8.5
MONTERREY	41	38	.519	14.5
ÁGUILA	39	40	.494	16.5
AZULES DE MÉXICO	30	50	.375	26.0
MÉXICO	25	54	.316	30.5

**Manager Campeón: Adolfo Luque**

## 1955

CLUB	G	P	PCT	JV
TIGRES	53	47	.530	--
NUEVO LAREDO	53	47	.530	--
MÉXICO	52	48	.520	1.0
ÁGUILA	52	48	.520	1.0
MONTERREY	46	54	.460	7.0
YUCATÁN	44	56	.440	9.0

En serie extra por el campeonato Tigres ganó a Nuevo Laredo 2 juegos a 0

**Manager Campeón: George Genovese**

## 1956

CLUB	G	P	PCT	JV
MÉXICO	83	37	.692	--
TIGRES	73	45	.619	9.0
YUCATÁN	55	63	.466	27.0
ÁGUILA	54	66	.450	29.0
MONTERREY	51	69	.424	32.0
NUEVO LAREDO	42	78	.350	41.0

**Manager Campeón: Lázaro Salazar**

## 1957

CLUB	G	P	PCT	JV
YUCATÁN	68	52	.567	--
MÉXICO	66	54	.550	2.0
TIGRES	63	57	.525	5.0
MONTERREY	60	60	.500	8.0
NUEVO LAREDO	56	64	.467	12.0
ÁGUILA	47	73	.392	21.0

**Manager Campeón: Óscar 'Barriguilla' Rodríguez**

## 1958

CLUB	G	P	PCT	JV
NUEVO LAREDO	75	45	.625	--
MÉXICO	65	55	.542	10.0
YUCATÁN	60	60	.500	15.0
MONTERREY	56	64	.467	19.0
TIGRES	52	68	.433	23.0
POZA RICA	52	68	.433	23.0

**Manager Campeón: José 'Cheo' Ramos**

## 1959

CLUB	G	P	PCT	JV
POZA ROCA	84	62	.575	--
NUEVO LAREDO	78	68	.534	6.0
MÉXICO	74	72	.507	10.0
MONTERREY	70	74	.486	13.0
ÁGUILA	67	78	.462	16.5
TIGRES	39	104	.273	43.5

**Manager Campeón: Luis 'Camaleón' García**

## 1960

CLUB	G	P	PCT	JV
TIGRES	77	66	.538	--
ÁGUILA	71	74	.490	7.0
MÉXICO	69	77	.473	9.5
POZA RICA	65	78	.455	12.0
MONTERREY	66	79	.455	12.0
PUEBLA	63	80	.441	14.0

En la serie por el título de la Asociación Panamericana, Tulsa ganó a Tigres 4 juegos a 1

**Manager Campeón: Guillermo Garibay**

## 1961

CLUB	G	P	PCT	JV
ÁGUILA	77	57	.575	--
PUEBLA	73	61	.545	4.0
POZA RICA	61	72	.459	15.5
MONTERREY	59	73	.447	17.0
MÉXICO	59	75	.440	18.0
TIGRES	48	86	.358	29.0

En la serie por el campeonato de la Asociación Panamericana.

San Antonio le ganó a Águila 4 juegos a 2

**Manager Campeón: Santos Amaro**



# STANDINGS FINALES DE 1925 A 2022

**1962**

CLUB	G	P	PCT	JV
MONTERREY	77	53	.592	--
ÁGUILA	69	61	.531	8.0
MÉXICO	67	63	.515	10.0
PUEBLA	64	66	.492	13.0
TIGRES	62	68	.477	15.0
POZA RICA	51	79	.392	26.0

**Manager Campeón: Clemente 'Zungo' Carrera**

**1963**

CLUB	G	P	PCT	JV
PUEBLA	80	52	.606	--
MÉXICO	71	61	.538	9.0
MONTERREY	70	62	.530	10.0
TIGRES	66	66	.500	14.0
POZA RICA	66	66	.500	14.0
ÁGUILA	56	76	.424	24.0
REYNOSA	53	79	.402	27.0

**Manager Campeón: Antonio 'Tony' Castaño**

**1964**

CLUB	G	P	PCT	JV
MÉXICO	82	58	.586	--
PUEBLA	79	61	.564	3.0
ÁGUILA	78	62	.557	4.0
TIGRES	76	63	.547	5.5
POZA RICA	70	70	.500	12.0
MONTERREY	66	74	.471	16.0
REYNOSA	61	79	.436	21.0
JALISCO	47	92	.338	34.5

**Manager Campeón: Tomás Herrera Olachea**

**1965**

CLUB	G	P	PCT	JV
TIGRES	82	57	.590	--
PUEBLA	78	61	.561	4.0
JALISCO	71	68	.511	11.0
MONTERREY	68	72	.486	14.5
MÉXICO	66	74	.471	16.5
ÁGUILA	65	75	.464	17.5
REYNOSA	64	75	.460	18.0
POZA RICA	64	76	.457	18.5

**Manager Campeón: Luis 'Chito' García Cobos**

**1966**

## PRIMERA MITAD

CLUB	G	P	PCT	JV
TIGRES	43	26	.614	--
MONTERREY	42	28	.600	1.5
PUEBLA	35	35	.500	8.5
JALISCO	34	35	.493	9.0
MÉXICO	34	36	.486	9.5
POZA RICA	33	37	.471	10.5
ÁGUILA	33	37	.471	10.5
REYNOSA	25	44	.362	18.0

## SEGUNDA MITAD

CLUB	G	P	PCT	JV
MÉXICO	40	30	.571	--
ÁGUILA	39	30	.565	0.5
PUEBLA	38	31	.551	1.5
MONTERREY	37	33	.529	3.0
TIGRES	35	36	.493	4 ½
JALISCO	35	35	.500	5.0
POZA RICA	28	42	.400	12.0
REYNOSA	27	43	.386	13.0

En el playoff final Tigres le ganó al México 4 juegos a 2

**Manager Campeón: Ricardo Garza**

**1967**

CLUB	G	P	PCT	JV
JALISCO	85	55	.607	--
REYNOSA	80	60	.571	5.0
MÉXICO	75	63	.547	8.5
ÁGUILA	71	69	.507	14.0
POZA RICA	65	75	.464	20.0
TIGRES	64	75	.460	20.5
MONTERREY	60	80	.429	25.0
PUEBLA	57	81	.413	27.0

**Manager Campeón: Guillermo Garibay**

**1968**

CLUB	G	P	PCT	JV
MÉXICO	82	58	.586	--
ÁGUILA	79	60	.568	2.5
JALISCO	77	63	.550	5.0
PUEBLA	72	68	.514	10.0
REYNOSA	69	71	.493	13.0
TIGRES	62	78	.443	20.0
POZA RICA	60	79	.432	21.5
MONTERREY	58	82	.414	24.0

**Manager Campeón: Tomás Herrera Olachea**

1969

CLUB	G	P	PCT	JV
REYNOSA	91	63	.591	—
MONTERREY	88	66	.571	3.0
JALISCO	82	70	.539	8.0
ÁGUILA	81	73	.526	10.0
MÉXICO	74	80	.481	17.0
PUEBLA	72	82	.468	19.0
POZA RICA	66	87	.431	24.5
TIGRES	60	93	.392	30.5

Manager Campeón: Miguel Sotelo

1970

ZONA SUR

CLUB	G	P	PCT	JV
ÁGUILA	87	63	.580	—
JALISCO	83	66	.557	3.5
YUCATÁN	77	73	.513	10.0
TIGRES	73	74	.497	12.5
POZA RICA	57	93	.380	30.0

ZONA NORTE

CLUB	G	P	PCT	JV
MÉXICO	91	59	.607	—
REYNOSA	76	72	.514	14.0
GÓMEZ PALACIO	68	82	.453	23.0
MONTERREY	67	81	.453	23.0
SALTILLO	67	83	.447	24.0

Águila ganó al México 4 juegos a 2.

Manager Campeón: Enrique Izquierdo

1971

ZONA SUR

CLUB	G	P	PCT	JV
JALISCO	82	65	.558	—
MÉXICO	81	65	.555	0.5
TIGRES	80	67	.544	2.0
YUCATÁN	71	75	.486	10.5
ÁGUILA	70	75	.483	11.0
POZA RICA	61	81	.430	18.5

ZONA NORTE

CLUB	G	P	PCT	JV
SALTILLO	86	59	.593	—
MONTERREY	83	63	.568	3.5
TAMPICO	79	65	.549	6.5
GÓMEZ PALACIO	72	76	.486	15.5
SABINAS	62	83	.428	24.0
REYNOSA	47	100	.320	40.0

Jalisco ganó a Saltillo por 4 juegos a 3.

Manager Campeón: Benjamín 'Cananea' Reyes

1972

ZONA SUR

CLUB	G	P	PCT	JV
CÓRDOBA	72	61	.541	—
TIGRES	73	65	.529	1.5
PUEBLA	72	65	.526	2.0
YUCATÁN	72	66	.522	2.5
MÉXICO	69	71	.493	6.5
POZA RICA	65	70	.481	8.0
ÁGUILA	55	84	.396	20.0

ZONA NORTE

CLUB	G	P	PCT	JV
SALTILLO	89	51	.636	—
TAMPICO	86	51	.628	1.5
JALISCO	77	60	.592	10.5
SABINAS	62	76	.449	26.0
REYNOSA	62	77	.446	26.5
GÓMEZ PALACIO	56	84	.400	33.0
MONTERREY	53	82	.393	33.5

Córdoba venció a Saltillo 4 juegos a 2.

Manager Campeón: Mario 'Toche' Peláez

1973

ZONA SUR (DIVISIÓN ESTE)

CLUB	G	P	PCT	JV
MÉXICO	79	55	.590	—
ÁGUILA	66	62	.516	10.0
YUCATÁN	60	74	.448	19.0
CÓRDOBA	53	79	.402	25.0

ZONA SUR (DIVISIÓN OESTE)

CLUB	G	P	PCT	JV
JALISCO	79	52	.603	—
POZA RICA	79	53	.598	0.5
PUEBLA	71	62	.534	9.0
TIGRES	59	72	.450	20.0

1er Playoff: México ganó 3 juegos a 1 a Poza Rica

y Águila a Jalisco 3 juegos a 0

2do. Playoff: México gana la Zona Sur al derrotar 3 juegos a 1 al Águila.

1973

ZONA NORTE (DIVISIÓN ESTE)

CLUB	G	P	PCT	JV
TAMPICO	74	56	.569	—
REYNOSA	67	66	.504	8.5
MONTERREY	66	68	.493	10.0
SABINAS	51	81	.386	24.0

ZONA NORTE (DIVISIÓN OESTE)

CLUB	G	P	PCT	JV
SALTILLO	86	45	.656	—
GÓMEZ PALACIO	65	65	.500	20.5
CIUDAD JUÁREZ	55	78	.414	32.0
CHIHUAHUA	45	87	.341	41.5

1er. Playoff: Saltillo ganó a Reynosa 3 juegos a 1 y Tampico 3 juegos a 0 a Gómez Palacio

2do. Playoff: Saltillo ganó 3 juegos a 2 a Tampico.

Serie Final: México ganó a Saltillo 4 juegos a 3.

**Manager Campeón: Wilfredo Calviño**

1974

ZONA SUR (DIVISIÓN ESTE)

CLUB	G	P	PCT	JV
MÉXICO	75	61	.551	—
CÓRDOBA	66	67	.496	7.5
ÁGUILA	62	74	.456	13.0
YUCATÁN	60	75	.444	14.5

ZONA SUR (DIVISIÓN OESTE)

CLUB	G	P	PCT	JV
JALISCO	84	50	.627	—
PUEBLA	81	56	.591	4.5
POZA RICA	71	65	.522	14.0
TIGRES	56	78	.418	28.0

1er playoff: Jalisco ganó a Córdoba 4 juegos a 0 y México a Puebla 4 juegos a 2

2do. playoff: México venció a Jalisco 4 juegos a 2.

ZONA NORTE (DIVISIÓN ESTE)

CLUB	G	P	PCT	JV
TAMPICO	66	71	.482	—
MONTERREY	65	72	.474	1.0
COAHUILA	59	77	.434	6.5
REYNOSA	53	79	.402	10.5

1974

ZONA NORTE (DIVISIÓN OESTE)

CLUB	G	P	PCT	JV
SALTILLO	83	53	.610	—
GÓMEZ PALACIO	79	57	.581	4.0
CHIHUAHUA	64	71	.474	18.5
CIUDAD JUÁREZ	60	78	.435	24.0

1er. Playoff: Gómez Palacio ganó a Tampico 4 juegos a 1 y Saltillo a Monterrey 4 juegos a 1

2do. Playoff: Gómez Palacio ganó a Saltillo 4 juegos a 3.

Serie Final: México venció a Gómez Palacio 4 juegos a 0

**Manager Campeón: Benjamín 'Cananea' Reyes**

1975

ZONA SUR (DIVISIÓN ESTE)

CLUB	G	P	PCT	JV
CÓRDOBA	87	46	.649	—
MÉXICO	80	57	.584	8.5
POZA RICA	68	67	.504	19.5
TABASCO	56	76	.424	30.0

ZONA SUR (DIVISIÓN OESTE)

CLUB	G	P	PCT	JV
PUEBLA	80	58	.580	—
JALISCO	73	61	.545	5.0
TIGRES	64	72	.471	15.0
AGUASCALIENTES	51	85	.375	28.0

1er. playoff: México ganó a Puebla 4 juegos a 2 y Córdoba a Jalisco 4 juegos a 3

2do. playoff: Córdoba venció a México 4 juegos a 3

ZONA NORTE (DIVISIÓN ESTE)

CLUB	G	P	PCT	JV
TAMPICO	73	62	.541	—
MONTERREY	64	73	.467	10.0
REYNOSA	58	75	.436	14.0
COAHUILA	57	77	.425	15.5

ZONA NORTE (DIVISIÓN OESTE)

CLUB	G	P	PCT	JV
SALTILLO	81	55	.596	—
TORREÓN	68	70	.493	14.0
CHIHUAHUA	66	69	.489	14.5
CIUDAD JUÁREZ	58	80	.420	24.0

1er. playoff: Tampico ganó a Torreón 4 juegos a 2 y Monterrey a Saltillo 4 juegos a 3

2do. playoff: Tampico venció a Monterrey 4 juegos a 3

Serie final: Tampico ganó a Córdoba 4 juegos a 1.

**Manager Campeón: Benjamín 'Papelero' Valenzuela**

1976

ZONA SUR (DIVISIÓN ESTE)				
CLUB	G	P	PCT	JV
CÓRDOBA	78	53	.595	—
MÉXICO	75	63	.543	6.5
POZA RICA	68	67	.504	12.0
TAMPICO	66	68	.493	13.5

ZONA SUR (DIVISIÓN OESTE)				
CLUB	G	P	PCT	JV
PUEBLA	80	55	.593	—
AGUASCALIENTES	68	66	.507	11.5
TIGRES	54	78	.409	24.5
DURANGO	54	79	.406	25.0

1er. playoff: Córdoba ganó a Aguascalientes 4 juegos a 1 y México a Puebla 4 juegos a 2.

2do. playoff: México ganó a Córdoba 4 juegos a 2.

ZONA NORTE (DIVISIÓN ESTE)				
CLUB	G	P	PCT	JV
REYNOSA	67	68	.496	—
COAHUILA	61	66	.480	2.0
MONTERREY	59	75	.440	7.5
NUEVO LAREDO	54	82	.397	13.5

ZONA NORTE (DIVISIÓN OESTE)				
CLUB	G	P	PCT	JV
CIUDAD JUÁREZ	74	61	.548	—
TORREÓN	75	62	.547	—
SALTILLO	72	61	.541	1.0
CHIHUAHUA	67	68	.496	7.0

1er. playoff: Cd. Juárez ganó a Coahuila 4 juegos a 1 y Torreón a Reynosa 4 juegos a 1.

2do. playoff: Torreón venció a Juárez 4 juegos a 2.

Serie final: México ganó a Torreón 4 juegos a 2.

**Manager Campeón: Benjamín 'Cananea' Reyes**

1977

ZONA SUR (DIVISIÓN ESTE)				
CLUB	G	P	PCT	JV
MÉXICO	94	57	.623	—
CÓRDOBA	86	64	.573	7.5
POZA RICA	58	91	.389	35.0
TABASCO	56	96	.368	38.5

ZONA SUR (DIVISIÓN OESTE)				
CLUB	G	P	PCT	JV
PUEBLA	96	54	.640	—
DURANGO	77	71	.520	18.0
AGUASCALIENTES	77	73	.513	19.0
TIGRES	73	77	.487	23.0

1er. playoff: México ganó a Durango 4 juegos a 1 y Córdoba a Puebla 4 juegos a 3.

2do. playoff: México venció a Córdoba 4 juegos a 0

ZONA NORTE (DIVISIÓN ESTE)

CLUB	G	P	PCT	JV
NUEVO LAREDO	77	75	.507	—
MONTERREY	74	77	.490	2.5
COAHUILA	70	81	.464	6.5
TAMPICO	57	97	.370	21.0

ZONA NORTE (DIVISIÓN OESTE)

CLUB	G	P	PCT	JV
SALTILLO	84	67	.556	—
TORREÓN	83	67	.553	0.5
CIUDAD JUÁREZ	81	70	.536	3.0
CHIHUAHUA	62	88	.413	21.5

1er. playoff: Nuevo Laredo venció a Torreón 4 juegos a 2 y Saltillo a Monterrey 4 juegos a 3.

2do. playoff: Nuevo Laredo venció a Saltillo por 4 juegos a 2.

Serie Final: Nuevo Laredo derrotó a México 4 juegos a 1.

**Manager Campeón: Jorge Fitch**

1978

ZONA SUR (DIVISIÓN ESTE)

CLUB	G	P	PCT	JV
CÓRDOBA	95	50	.655	—
MÉXICO	70	76	.479	25.5
POZA RICA	67	84	.444	31.0
TABASCO	60	90	.400	37.5

ZONA SUR (DIVISIÓN OESTE)

CLUB	G	P	PCT	JV
AGUASCALIENTES	89	62	.589	—
DURANGO	85	65	.567	3.5
PUEBLA	85	66	.563	4.0
TIGRES	65	85	.433	23.5

1er. playoff: Córdoba venció a Durango 4 juegos a 1 y Aguascalientes a México 4 juegos a 2.

2do. playoff: Aguascalientes derrotó a Córdoba 4 juegos a 2.

ZONA NORTE (DIVISIÓN ESTE)

CLUB	G	P	PCT	JV
MONTERREY	80	73	.523	—
TAMPICO	76	78	.494	4.5
NUEVO LAREDO	68	79	.463	9.0
COAHUILA	65	85	.433	13.5

ZONA NORTE (DIVISIÓN OESTE)

CLUB	G	P	PCT	JV
SALTILLO	88	64	.579	—
TORREÓN	79	72	.523	8.5
CIUDAD JUÁREZ	69	84	.451	19.5
CHIHUAHUA	60	89	.403	26.5

1er. playoff: Saltillo ganó a Tampico 4 juegos a 2 y Torreón a Monterrey 4 juegos a 3.

2do. playoff: Torreón superó a Saltillo 4 juegos a 1.

Serie Final: Aguascalientes venció a Torreón 4 juegos a 1.

**Manager Campeón: Jaime Fabela**

1979

ZONA SUR (DIVISIÓN ESTE)

CLUB	G	P	PCT	JV
CÓRDOBA	76	56	.576	—
TABASCO	73	58	.557	2.5
MÉXICO	74	64	.536	5.0
COATZACOALCOS	66	69	.489	11.5
YUCATÁN	62	69	.473	13.5

ZONA SUR (DIVISIÓN OESTE)

CLUB	G	P	PCT	JV
PUEBLA	86	51	.628	—
AGUASCALIENTES	65	67	.492	18.5
TIGRES	62	73	.459	23.0
DURANGO	58	74	.439	25.5
ÁGUILA	48	85	.361	36.0

1er. playoff: Puebla ganó a Tabasco 4 juegos a 0  
y Córdoba a Aguascalientes 4 juegos a 3.

2do. playoff: Puebla ganó a Córdoba 4 juegos a 1.

ZONA NORTE (DIVISIÓN ESTE)

CLUB	G	P	PCT	JV
NUEVO LAREDO	75	60	.556	—
MONTERREY	66	67	.496	8.0
TAMPICO	59	75	.440	15.5
POZA RICA	57	74	.435	16.0
LEÓN	52	82	.388	22.5

ZONA NORTE (DIVISIÓN OESTE)

CLUB	G	P	PCT	JV
SALTILLO	95	40	.704	—
CIUDAD JUÁREZ	80	53	.602	14.0
TORREÓN	66	70	.485	29.5
COAHUILA	64	70	.478	30.5
CHIHUAHUA	51	78	.395	41.0

1er. playoff: Saltillo ganó a Monterrey 4 juegos a 3 y Juárez  
a Nuevo Laredo 4 juegos a 3.

2do. playoff: Juárez derrotó a Saltillo 4 juegos a 1

Serie Final: Puebla venció a Juárez 4 juego a 3.

Manager Campeón: Jorge Fitch

1980

ZONA SUR (DIVISIÓN ESTE)

CLUB	G	P	PCT	JV
PUEBLA	63	25	.716	—
YUCATÁN	57	41	.582	11.0
MÉXICO	52	40	.565	13.0
CAMPECHE	45	43	.511	18.0
POZA RICA	36	57	.387	29.5

ZONA SUR (DIVISIÓN OESTE)

CLUB	G	P	PCT	JV
TIGRES	51	47	.520	—
ÁGUILA	48	47	.505	1.5
COATZACOALCOS	47	48	.495	2.5
TABASCO	39	54	.419	9.5
TOLUCA	39	55	.415	10.0

ZONA NORTE (DIVISIÓN ESTE)

CLUB	G	P	PCT	JV
AGUASCALIENTES	61	33	.649	—
REYNOSA	52	46	.531	11.0
NUEVO LAREDO	49	46	.516	12.5
LEÓN	43	53	.448	19.0
MONTERREY	37	56	.398	23.5

ZONA NORTE (DIVISIÓN OESTE)

CLUB	G	P	PCT	JV
CIUDAD JUÁREZ	57	37	.606	—
SALTILLO	52	47	.525	7.5
UNIÓN LAGUNA	46	51	.474	12.5
CHIHUAHUA	34	57	.374	21.5
MONCLOVA	36	61	.371	22.5

1980 (EXTRAORDINARIA)

CLUB	G	P	PCT	JV
SALTILLO	28	11	.718	—
CIUDAD JUÁREZ	22	15	.595	5.0
COATZACOALCOS	18	18	.500	8.5
TORREÓN	17	18	.486	9.0
REYNOSA	14	22	.389	12.5
TIGRES	11	26	.297	16.0

Manager Campeón: Gregorio Luque

1981

ZONA SUR (DIVISIÓN ESTE)

CLUB	G	P	PCT	JV
MÉXICO	75	47	.615	—
CAMPECHE	71	50	.587	3.5
YUCATÁN	72	51	.585	3.5
POZA RICA	38	87	.304	38.5

ZONA SUR (DIVISIÓN OESTE)

CLUB	G	P	PCT	JV
TIGRES	65	56	.537	—
COATZACOALCOS	62	60	.508	3.5
TABASCO	59	59	.500	4.5
ÁGUILA	51	73	.411	15.5

1er. playoff: Campeche ganó a Tigres 4 juegos a 1 y México  
a Coatzacoalcos 4 juegos a 1.

2do. playoff: México ganó a Campeche 4 juegos a 3.

1981

ZONA NORTE (DIVISIÓN ESTE)				
CLUB	G	P	PCT	JV
NUEVO LAREDO	75	50	.600	—
REYNOSA	62	64	.492	13.5
MONTERREY	59	69	.461	17.5
AGUASCALIENTES	57	70	.449	19.0

ZONA NORTE (DIVISIÓN OESTE)				
CLUB	G	P	PCT	JV
SALTILLO	75	52	.581	—
CIUDAD JUÁREZ	71	57	.556	3.0
TORREÓN	68	58	.540	5.0
CHIHUAHUA	36	90	.286	37.0

1er. playoff: Reynosa ganó a Saltillo 4 juegos a 0 y Laredo a Juárez 4 juegos a 2.

2do. playoff: Reynosa venció a Nuevo Laredo 4 juegos a 1.

Serie Final: México ganó a Reynosa 4 juegos a 3.

**Manager Campeón: Winston Llenas**

1982

ZONA SUR (DIVISIÓN ESTE)				
CLUB	G	P	PCT	JV
POZA RICA	81	49	.623	—
YUCATÁN	72	56	.563	8.0
MÉXICO	69	61	.531	12.0
CAMPECHE	55	70	.440	23.5

ZONA SUR (DIVISIÓN OESTE)				
CLUB	G	P	PCT	JV
COATZACOALCOS	73	54	.575	—
TIGRES	65	63	.508	8.5
ÁGUILA	59	69	.461	14.5
TABASCO	46	82	.359	27.5

1er. playoff: Tigres ganó a Poza Rica 4 juegos a 1 y Coatzacoalcos ganó a Yucatán 4 juegos a 1.

2do. playoff: Tigres venció a Coatzacoalcos por 4 juegos a 0

ZONA NORTE (DIVISIÓN ESTE)				
CLUB	G	P	PCT	JV
NUEVO LAREDO	78	53	.595	—
REYNOSA	70	61	.534	8.0
AGUASCALIENTES	66	63	.512	11.0
MONTERREY	48	81	.372	29.0

ZONA NORTE (DIVISIÓN OESTE)				
CLUB	G	P	PCT	JV
CIUDAD JUÁREZ	73	55	.570	—
SALTILLO	70	58	.547	3.0
MONCLOVA	62	68	.477	12.0
CHIHUAHUA	43	87	.331	31.0

1er. playoff: Juárez venció a Reynosa 4 juegos a 1 y Saltillo a los Dos Laredos 4 juegos a 1.

2do. playoff: Cd. Juárez ganó a Saltillo 4 juegos a 0.

Serie Final: Juárez derrotó a Tigres 4 juegos a 0.

**Manager Campeón: José 'Zacatillo' Guerrero**

1983

ZONA SUR				
CLUB	G	P	PCT	JV
MÉXICO	74	37	.667	—
CAMPECHE	70	44	.614	5.5
TIGRES	65	51	.560	11.5
YUCATÁN	60	55	.522	16.0
COATZACOALCOS	54	63	.462	23.0
TABASCO	53	62	.461	23.0
ÁGUILA	51	61	.455	23.5
POZA RICA	41	73	.360	34.5

ZONA NORTE				
CLUB	G	P	PCT	JV
AGUASCALIENTES	64	54	.542	—
CIUDAD JUÁREZ	62	54	.535	1.0
TAMPICO	57	55	.509	4.0
SALTILLO	60	58	.508	4.0
NUEVO LAREDO	58	58	.496	5.5
LEÓN	55	59	.474	8.5
MONTERREY	50	61	.427	13.5
MONCLOVA	49	67	.415	15.0

ROUND ROBIN (ZONA NORTE)				
CLUB	G	P	PCT	JV
CIUDAD JUÁREZ	11	7	.611	—
SALTILLO	11	7	.611	—
TAMPICO	7	11	.389	4.0
AGUASCALIENTES	7	11	.389	4.0

Juárez calificó en su Zona al ganar a Saltillo un juego extra.

ROUND ROBIN (ZONA SUR)				
CLUB	G	P	PCT	JV
CAMPECHE	13	5	.722	—
MÉXICO	12	6	.667	1.0
YUCATÁN	6	12	.333	7.0
TIGRES	5	13	.278	8.0

Serie Final: Campeche ganó a Juárez 4 juegos a 3.

**Manager Campeón: Francisco Estrada Soto**

1984

ZONA SUR				
CLUB	G	P	PCT	JV
MÉXICO	75	41	.647	—
TIGRES	66	44	.600	6.0
TOLUCA	67	49	.578	8.0
YUCATÁN	65	51	.560	10.0
CÓRDOBA	60	52	.536	13.0
ÁGUILA	55	62	.470	20.5
TABASCO	42	73	.365	32.5
CAMPECHE	37	72	.339	34.5

1er. playoff: Yucatán ganó a México 4 juegos a 0 y Tigres a Toluca 4 juegos a 2.

2do. playoff: Yucatán venció a Tigres 4 juegos a 3.

1984

ZONA NORTE				
CLUB	G	P	PCT	JV
AGUASCALIENTES	65	52	.556	—
NUEVO LAREDO	64	53	.547	1.0
CIUDAD JUÁREZ	57	55	.509	5.5
SALTILLO	58	58	.500	6.5
TAMPICO	54	56	.491	7.5
MONTERREY	56	60	.483	8.5
LEÓN	53	61	.465	10.5
MONCLOVA	39	76	.339	25.0

1er. playoff: Juárez ganó a Laredo 4 juegos a 1  
y Aguascalientes a Saltillo 4 juegos a 3.

2do. playoff: Juárez ganó a Aguascalientes 4 juegos a 3.

Serie Final: Yucatán venció a Cd.Juárez 4 juegos a 2.

**Manager Campeón: Carlos Paz**

1985

ZONA SUR				
CLUB	G	P	PCT	JV
MÉXICO	80	52	.606	—
YUCATÁN	74	49	.602	1.5
TIGRES	72	54	.571	5.0
CÓRDOBA	72	55	.567	5.5
PUEBLA	70	54	.565	6.0
CAMPECHE	58	60	.492	15.0
TABASCO	43	83	.341	34.0
ÁGUILA	39	93	.295	41.0

1er. playoff: México ganó a Córdoba 4 juegos a 2  
y Tigres a Yucatán 4 juegos a 2.

2do. playoff: México ganó a Tigres 4 juegos a 1.

**ZONA NORTE**

CLUB	G	P	PCT	JV
AGUASCALIENTES	65	58	.528	—
DOS LAREDOS	67	60	.527	—
MONCLOVA	64	62	.509	2.5
TAMPICO	66	64	.508	2.5
SALTILLO	64	65	.496	4.0
LEÓN	60	67	.472	7.0
TORREÓN	61	70	.466	8.0
MONTERREY	60	69	.465	8.0

1er. playoff: Dos Laredos se impuso a Monclova 4 juegos a 0  
y Aguascalientes a Tampico 4 juegos a 0.

2do. playoff: Dos Laredos ganó a Aguascalientes 4 juegos a 2.

Serie Final: México venció a Dos Laredos 4 juegos a 1.

**Manager Campeón: Benjamín 'Cananea' Reyes**

1986

ZONA SUR				
CLUB	G	P	PCT	JV
PUEBLA	88	41	.682	—
TIGRES	75	48	.610	10.0
CAMPECHE	70	57	.551	17.0
MÉXICO	68	60	.531	19.5
YUCATÁN	61	68	.473	27.0
CÓRDOBA	59	69	.461	28.5
TABASCO	52	74	.413	34.5
ÁGUILA	30	98	.234	57.5

1er. playoff: Puebla ganó a México 4 juegos a 2  
y Tigres a Campeche 4 juegos a 2.

2do. playoff: Puebla ganó a Tigres 4 juegos a 1.

**ZONA NORTE**

CLUB	G	P	PCT	JV
MONCLOVA	76	51	.598	—
MONTERREY	72	56	.558	5.0
AGUASCALIENTES	70	56	.556	5.5
DOS LAREDOS	67	57	.540	7.5
SAN LUIS POTOSÍ	66	63	.512	11.0
TORREÓN	60	65	.480	15.0
LEÓN	51	75	.405	24.5
SALTILLO	52	78	.400	25.5

1er. playoff: Monterrey venció a Aguascalientes 4 juegos a 3  
y Monclova a los Dos Laredos 4 juegos a 2.

2do. playoff: Monterrey derrotó a Monclova por 4 juegos a 3.

Serie Final: Puebla se impuso a Monterrey 4 juegos a 1.

**Manager Campeón: Rodolfo Sandoval**

1987

ZONA SUR				
CLUB	G	P	PCT	JV
MÉXICO	75	49	.605	—
PUEBLA	71	52	.577	3.5
TIGRES	68	58	.540	8.0
LEÓN	65	56	.537	8.5
CAMPECHE	58	57	.504	12.5
TABASCO	60	62	.492	14.0
YUCATÁN	51	74	.408	24.5

1er. playoff: México ganó a León 4 juegos a 0  
y Tigres a Puebla 4 juegos a 2.

2do. playoff: México venció a Tigres 4 juegos a 3.



1987

ZONA NORTE				
CLUB	G	P	PCT	JV
MONTERREY	67	58	.536	—
AGUASCALIENTES	65	60	.520	2.0
DOS LAREDOS	61	59	.508	3.5
MONCLOVA	63	61	.508	3.5
SAN LUIS POTOSÍ	60	67	.472	8.0
TORREÓN	58	69	.457	10.0
SALTILLO	41	81	.336	24.5

1er. playoff: Monclova ganó a Monterrey 4 juegos a 1 y los Dos Laredos a Aguascalientes 4 juegos a 1.

2do. playoff: los Dos Laredos derrotó a Monclova por 4 juegos a 1.

Serie Final: México se impuso a los Dos Laredos 4 juegos a 1.

**Manager Campeón: Benjamín 'Cananea' Reyes**

1988

ZONA SUR				
CLUB	G	P	PCT	JV
MÉXICO	82	45	.646	—
JALISCO	75	55	.577	8.5
TIGRES	72	56	.563	10.5
YUCATÁN	70	56	.556	11.5
LEÓN	68	63	.519	16.0
CAMPECHE	62	65	.488	20.0
TABASCO	46	82	.359	36.5

1er. playoff: México ganó a Yucatán 4 juegos a 1 y Jalisco a Tigres 1 juegos a 2.

2do. playoff: México venció a Jalisco 4 juegos a 0.

ZONA NORTE				
CLUB	G	P	PCT	JV
DOS LAREDOS	77	51	.602	—
SAN LUIS POTOSÍ	64	62	.508	12.0
MONTERREY	62	69	.473	16.5
SALTILLO	59	68	.464	17.5
TORREÓN	59	69	.461	18.0
AGUASCALIENTES	54	72	.429	22.0
MONCLOVA	47	84	.359	31.5

1er. playoff: Monterrey derrotó a San Luis por 4 juegos a 1 y Saltillo a los Dos Laredos 4 juegos a 2.

2do. playoff: Saltillo derrotó a Monterrey por 4 juegos a 1. Serie Final: México ganó a Saltillo 4 juegos a 1.

**Manager Campeón: Benjamín 'Cananea' Reyes**

1989

ZONA SUR				
CLUB	G	P	PCT	JV
CAMPECHE	75	52	.591	—
LEÓN	73	57	.562	3.5
YUCATÁN	69	59	.539	6.5
MÉXICO	68	63	.519	9.0
TIGRES	59	71	.454	17.5
TABASCO	57	71	.445	18.5
AGUASCALIENTES	46	84	.354	30.5

1er. playoff: Yucatán ganó a León 4 juegos a 2 y Campeche a México 4 juegos a 0.

2do. playoff: Yucatán ganó a Campeche 4 juegos a 2.

ZONA NORTE				
CLUB	G	P	PCT	JV
DOS LAREDOS	82	50	.621	—
TORREÓN	73	59	.553	9.0
SALTILLO	70	59	.543	10.5
MONTERREY	67	65	.508	15.0
SAN LUIS POTOSÍ	63	67	.485	18.0
MONCLOVA	58	73	.443	23.5
INDUSTRIALES	50	80	.385	31.0

1er. playoff: los Dos Laredos venció a Monterrey 4 juegos a 3 y Saltillo a Torreón 4 juegos a 1.

2do. playoff: los Dos Laredos venció a Saltillo 4 juegos a 3.

Serie Final: Los Dos Laredos venció a Yucatán 4 juegos a 2.

**Manager Campeón: José 'Zacatillo' Guerrero**

1990

ZONA SUR				
CLUB	G	P	PCT	JV
TIGRES	73	50	—	—
MÉXICO	72	54	.593	2.5
LEÓN	74	57	.571	3.0
CAMPECHE	66	57	.565	7.0
YUCATÁN	65	64	.504	11.0
AGUASCALIENTES	54	69	.439	19.0
TABASCO	52	76	.406	23.5

1er. playoff: León ganó a México 4 juegos a 1 y Campeche a Tigres 4 juegos a 2.

2do. playoff: León ganó a Campeche 4 juegos a 2.

# STANDINGS FINALES DE 1925 A 2022

1990

## ZONA NORTE

CLUB	G	P	PCT	JV
DOS LAREDOS	81	50	.618	—
TORREÓN	71	54	.568	7.0
MONTERREY	70	62	.560	11.5
MONCLOVA	63	66	.488	17.0
SALTILLO	64	68	.485	17.5
INDUSTRIALES	49	82	.374	32.0
SAN LUIS POTOSÍ	42	87	.326	38.0

1er. playoff: Torreón ganó a Monterrey 4 juegos a 2  
y los Dos Laredos a Monclova 4 juegos a 3.

2do. playoff: Torreón ganó a los Dos Laredos 4 juegos a 2.

Serie Final: León venció a Torreón 4 juegos a 1.

**Manager Campeón: Francisco 'Paquín' Estrada**

1991

## ZONA SUR

CLUB	G	P	PCT	JV
MÉXICO	74	44	.627	—
LEÓN	73	45	.619	1.0
CAMPECHE	70	50	.583	5.0
YUCATÁN	70	52	.574	6.0
TIGRES	62	56	.525	12.0
CÓRDOBA	48	68	.414	25.0
TABASCO	46	72	.390	28.0
AGUASCALIENTES	36	81	.308	37.5

1er. playoff: México derrotó a Yucatán 4 juegos a 0  
y León a Campeche 4 juegos a 1.

2do. playoff: México venció a León 4 juegos a 3.

## ZONA NORTE

CLUB	G	P	PCT	JV
MONTERREY	82	38	.683	—
DOS LAREDOS	67	54	.554	15.5
INDUSTRIALES	61	56	.521	19.5
JALISCO	57	62	.479	24.5
TORREÓN	57	63	.475	25.0
SALTILLO	55	68	.447	28.5
MONCLOVA	49	71	.408	33.0
SAN LUIS POTOSÍ	47	74	.388	35.5

1er. playoff: Monterrey derrotó a Jalisco 4 juegos a 1  
e Industriales a los Dos Laredos 4 juegos a 0.

2do. playoff: Monterrey venció a Industriales 4 juegos a 2.

Serie Final: Monterrey ganó a México 4 juegos a 3.

**Manager Campeón: Aurelio Rodríguez.**

1992

## ZONA SUR

CLUB	G	P	PCT	JV
TIGRES	76	52	.594	—
MÉXICO	71	56	.559	4.5
MINATITLÁN	72	58	.554	5.0
YUCATÁN	70	61	.534	7.5
CAMPECHE	64	64	.500	12.0
ÁGUILA	62	70	.470	16.0
TABASCO	56	75	.427	21.5
CÓRDOBA	50	79	.388	26.5

1er. playoff: Tigres ganó a Yucatán 4 juegos a 0  
y Minatitlán a México 4 juegos a 3.

2do. playoff: Tigres venció a Minatitlán 4 juegos a 2.

## ZONA NORTE

CLUB	G	P	PCT	JV
DOS LAREDOS	71	61	.538	—
TORREÓN	71	63	.530	1.0
INDUSTRIALES	69	63	.523	2.0
SALTILLO	69	64	.519	2.5
AGUASCALIENTES	67	66	.504	4.5
MONTERREY	65	68	.489	6.5
MONCLOVA	58	73	.443	12.5
JALISCO	56	74	.431	14.0

1er. playoff: Dos Laredos venció a Saltillo 4 juegos a 2  
y Torreón a Industriales 4 juegos a 3.

2do. playoff: Dos Laredos venció a Torreón 4 juegos a 2.

Serie Final: Tigres derrotó a Dos Laredos 4 juegos a 2.

**Manager Campeón: Gerardo Gutiérrez**

1993

## ZONA SUR (PRIMERA MITAD)

CLUB	G	P	PCT	JV	PTS
MÉXICO	43	23	.652	—	8
TIGRES	42	23	.646	5.0	7
TABASCO	34	29	.540	7.5	6
ÁGUILA	32	34	.485	11.0	5
MINATITLÁN	31	33	.484	11.0	4
YUCATÁN	29	34	.460	12.5	3
CAMPECHE	25	39	.391	17.0	2
PUEBLA	23	42	.354	19.5	1

## ZONA NORTE (PRIMERA MITAD)

CLUB	G	P	PCT	JV	PTS
MONTERREY	39	26	.600	—	8
DOS LAREDOS	36	29	.554	3.0	7
MONCLOVA	36	31	.537	4.0	6
TORREÓN	34	32	.515	5.5	5
JALISCO	33	33	.500	6.5	4
INDUSTRIALES	30	35	.462	9.0	3
AGS	28	39	.418	12.0	2
SALTILLO	27	40	.403	13.0	1

1993

ZONA SUR (SEGUNDA MITAD)

CLUB	G	P	PCT	JV	PTS
MÉXICO	38	24	.613	—	8
TABASCO	32	30	.576	6.0	7
TIGRES	32	31	.508	6.5	6
ÁGUILA	33	32	.508	6.5	5
PUEBLA	29	32	.475	8.5	4
MINATITLÁN	29	33	.468	9.0	3
CAMPECHE	24	35	.407	12.5	2
YUCATÁN	22	38	.367	15.0	1

ZONA NORTE (SEGUNDA MITAD)

CLUB	G	P	PCT	JV	PTS
DOS LAREDOS	40	24	.625	—	8
AGS	39	25	.609	1.0	7
MONCLOVA	37	26	.587	2.5	6
MONTERREY	36	29	.554	4.5	5
INDUSTRIALES	31	32	.492	8.5	4
JALISCO	28	32	.467	10.0	3
TORREÓN	27	38	.415	13.5	2
SALTILLO	24	40	.375	16.0	1

STANDING FINAL

ZONA NORTE

CLUB	G	P	PCT	JV	PTS
DOS LAREDOS	76	53	.589	—	15
MONTERREY	75	55	.577	1.5	13
MONCLOVA	73	57	.562	3.5	12
AGS	67	64	.511	10.0	9
JALISCO	61	65	.484	13.5	7
INDUSTRIALES	61	67	.477	14.5	7
TORREÓN	61	70	.466	16.0	7
SALTILLO	51	80	.389	26.0	2

1er. playoff: Laredo ganó a Aguascalientes 4 juegos a 1 y

Monterrey ganó a Monclova 4 juegos a 1.

2do. playoff: Laredo ganó a Monterrey 4 juegos a 1.

ZONA SUR

CLUB	G	P	PCT	JV	PTS
MÉXICO	81	47	.633	—	16
TIGRES	74	54	.578	7.0	13
TABASCO	66	59	.528	13.5	13
ÁGUILA	65	66	.496	17.5	10
MINATITLÁN	60	66	.476	20.0	7
YUCATÁN	51	72	.415	27.5	4
PUEBLA	52	74	.413	28.0	5
CAMPECHE	49	74	.398	29.5	4

1er. playoff: Tabasco ganó a Tigres 4 juegos a 3 y México ganó a Águila 4 juegos a 0.

2do. playoff: Tabasco ganó al México 4 juegos a 1.

Serie Final: Tabasco ganó a Laredo 4 juegos a 1.

**Manager Campeón: Juan Navarrete**

1994

ZONA SUR (PRIMERA MITAD)

CLUB	G	P	PCT	JV	PTS
MÉXICO	37	28	.569	—	8
YUCATÁN	36	28	.563	0.5	7
ÁGUILA	34	28	.548	1.5	6
CAMPECHE	32	34	.485	5.5	5
TABASCO	32	35	.478.000	6.0	4.5
TIGRES	31	36	.463	7.0	4
MINATITLÁN	26	40	.394	11.5	3.5
PUEBLA	23	42	.354	14.0	3

ZONA NORTE (PRIMERA MITAD)

CLUB	G	P	PCT	JV	PTS
SALTILLO	45	20	.692	—	8
TORREÓN	40	26	.606	5.5	7
MONTERREY	40	27	.597	6.0	6
MONCLOVA	34	33	.507	12.0	5
INDUSTRIALES	33	33	.500	12.5	4.5
DOS LAREDOS	30	36	.455	15.5	4
JALISCO	30	37	.448	16.0	3.5
AGUASCALIENTES	23	43	.348	22.5	3

ZONA SUR (SEGUNDA MITAD)

CLUB	G	P	PCT	JV	PTS
MÉXICO	45	17	.726	—	8
CAMPECHE	32	23	.582	9.5	7
ÁGUILA	30	28	.517	13.0	6
TIGRES *	30	30	.500	14.0	5
YUCATÁN *	30	30	.500	14.0	4.4
MINATITLÁN *	31	31	.500	14.0	4
TABASCO	27	32	.458	16.0	3.5
PUEBLA	10	54	.156	36.0	3

\* Terminaron empatados en puntos, porcentaje y dominio y se repartieron 13½.

ZONA NORTE (SEGUNDA MITAD)

CLUB	G	P	PCT	JV	PTS
INDUSTRIALES	41	21	.661	—	8
MONTERREY	39	24	.619	2.5	7
MONCLOVA	35	29	.547	7.0	6
DOS LAREDOS	34	31	.523	8.5	5
TORREÓN	32	31	.508	9.5	4.4
SALTILLO	31	33	.484	11.0	4
AGUASCALIENTES	25	39	.391	17.0	3.5
JALISCO	21	40	.344	19.5	3

STANDING FINAL

ZONA SUR

CLUB	G	P	PCT	JV	PTS
MÉXICO	82	45	.646	—	16
ÁGUILA	64	56	.533	14.5	12
YUCATÁN	66	58	.532	14.5	11.5
CAMPECHE	64	57	.529	15.0	12
TIGRES	61	66	.480	21.0	8.5
TABASCO	59	67	.468	22.5	8
MINATITLÁN	57	71	.445	25.5	8
PUEBLA	33	96	.256	50.0	6

ZONA NORTE

CLUB	G	P	PCT	JV	PTS
MONTERREY	79	51	.608	—	13
SALTILLO	76	53	.589	2.5	12
INDUSTRIALES	74	54	.578	4.0	12.5
TORREÓN	72	57	.558	6.5	11.5
MONCLOVA	69	62	.527	10.5	11
DOS LAREDOS	64	67	.489	15.5	9
JALISCO	51	77	.398	27.0	6.5
AGUASCALIENTES	48	82	.369	31.0	6.5

1er. playoff: México ganó a Yucatán 4 juegos a 1

y Águila ganó a Campeche 4 juegos a 3. Monterrey ganó a Torreón 4 juegos a 0 y Saltillo ganó a Industriales 4 juegos a 1.

2do. playoff: México ganó a Águila 4 juegos a 0 y Monterrey ganó a Saltillo 4 juegos a 1.

Serie Final: México ganó a Monterrey 4 juegos a 3.

**Manager Campeón: Marco Antonio Vázquez**

1995

ZONA SUR (PRIMERA MITAD)

CLUB	G	P	PCT	JV	PTS
MÉXICO	39	18	.684	—	8
TIGRES	33	26	.559	7.0	7
CAMPECHE	32	27	.542	8.0	6
TABASCO	30	27	.526	9.0	5
PUEBLA	29	29	.500	10.5	4.5
YUCATÁN	28	30	.483	11.5	4
ÁGUILA	26	33	.441	14.0	3.5
MINATITLÁN	21	37	.362	18.5	3

ZONA NORTE (PRIMERA MITAD)

CLUB	G	P	PCT	JV	PTS
REYNOSA	39	19	.672	—	8
SALTILLO	34	25	.576	5.5	7
MONTERREY	31	27	.534	8.0	6
AGUASCALIENTES	30	28	.517	9.0	5
DOS LAREDOS	27	32	.458	12.5	4.5
MONCLOVA	26	33	.441	13.5	4
TORREÓN	22	36	.379	17.0	3.5
JALISCO	19	39	.328	20.0	3

ZONA SUR (SEGUNDA MITAD)

CLUB	G	P	PCT	JV	PTS
MÉXICO	41	15	.732	—	8
TABASCO	31	23	.574	9.0	7
YUCATÁN	31	25	.554	10.0	6
CAMPECHE	28	27	.509	12.5	5
TIGRES	29	28	.509	12.5	4.5
PUEBLA	23	34	.404	18.5	4
MINATITLÁN	20	36	.357	21.0	3.5
ÁGUILA	19	38	.333	22.5	3

ZONA NORTE (SEGUNDA MITAD)

CLUB	G	P	PCT	JV	PTS
REYNOSA *	34	21	.618	—	8
TORREÓN **	34	21	.618	—	7
DOS LAREDOS ***	35	22	.614	—	6
MONTERREY	34	22	.607	0.5	5
SALTILLO	29	28	.509	6.0	4.5
AGUASCALIENTES	27	27	.500	6.5	4
MONCLOVA	20	36	.357	14.5	3.5
JALISCO	11	43	.204	22.5	3

STANDING FINAL

ZONA SUR

CLUB	G	P	PCT	JV	PTS
MÉXICO	80	33	.708	—	16
TABASCO	61	50	.550	18.0	12
TIGRES	62	54	.534	19.5	11.5
CAMPECHE	60	54	.526	20.5	11
YUCATÁN	59	55	.518	21.5	10
PUEBLA	52	63	.452	29.0	8.5
ÁGUILA	45	71	.388	36.5	6.5
MINATITLÁN	41	73	.360	39.5	6.5

ZONA NORTE

CLUB	G	P	PCT	JV	PTS
REYNOSA	73	40	.646	—	16
MONTERREY	65	49	.570	8.5	11
SALTILLO	63	53	.543	11.5	11.5
DOS LAREDOS	62	54	.534	12.5	10.5
AGS	57	55	.509	15.5	9
TORREÓN	56	57	.496	17.0	10.5
MONCLOVA	46	69	.400	28.0	7.5
JALISCO	30	82	.268	42.5	6

\* y \*\* En la segunda vuelta Reynosa y Torreón terminaron empatados en primer lugar en porcentaje. Se recurrió al dominio entre clubes. Reynosa ganó 4 juegos, perdió 2 y empató 1. Alcanzó primer lugar.

\*\*\* Al sumar los puntos de las dos vueltas, Laredo y Torreón terminaron empatados en cuarto lugar con 10.5 puntos. Se recurrió al porcentaje global de la temporada de G y P. Laredo calificó en 4to. lugar al obtener un porcentaje de .534.

1er. playoff: México ganó a Campeche 4 juegos a 2 y Tigres ganó a Tabasco 4 juegos a 1. Monterrey ganó a Saltillo 4 juegos a 1 y Reynosa ganó a Laredo 4 juegos a 3. 2do. playoff: México ganó a Tigres 4 juegos a 2 y Monterrey ganó a Reynosa 4 juegos a 2.

Serie Final: Monterrey ganó a México 4 juegos a 0.

**Manager Campeón: Derek Bryant**

1996

**ZONA NORTE (PRIMERA MITAD)**

CLUB	G	P	PCT	JV	PTS
MONTERREY	43	15	.741	—	8
REYNOSA	31	27	.534	12.0	7
DOS LAREDOS **	28	31	.475	15.5	6.5
MONCLOVA **	28	31	.475	15.5	6
TORREÓN	24	33	.421	18.5	5.5
SALTILLO	20	38	.345	23.0	5

**ZONA CENTRO (PRIMERA MITAD)**

CLUB	G	P	PCT	JV	PTS
TIGRES	38	19	.667	—	8
AGUASCALIENTES *31	28	28	.524	8.0	7
MÉXICO *	31	28	.525	8.0	6.5
POZA RICA	28	29	.491	10.0	6
OAXACA	20	38	.345	18.5	5.5

**ZONA SUR (PRIMERA MITAD)**

CLUB	G	P	PCT	JV	PTS
CAMPECHE	30	28	.517	—	8
YUCATÁN	30	29	.508	0.5	7
LANGOSTEROS	29	29	.500	1.0	6.5
TABASCO	28	30	.483	2.0	6
MINATITLÁN	26	32	.448	4.0	5.5

**ZONA NORTE (SEGUNDA MITAD)**

CLUB	G	P	PCT	JV	PTS
MONTERREY	39	18	.684	—	8
MONCLOVA	30	25	.545	8.0	7
TORREÓN	26	29	.473	12.0	6.5
REYNOSA	25	29	.463	12.5	6
SALTILLO	21	32	.396	16.0	5.5
DOS LAREDOS	20	34	.370	17.5	5

**ZONA CENTRO (SEGUNDA MITAD)**

CLUB	G	P	PCT	JV	PTS
MÉXICO	39	15	.722	—	8
POZA RICA	35	21	.625	5.0	7
TIGRES	30	26	.536	10.0	6.5
OAXACA	26	26	.500	12.0	6
AGUASCALIENTES	27	29	.482	13.0	5.5

**ZONA SUR (SEGUNDA MITAD)**

CLUB	G	P	PCT	JV	PTS
YUCATÁN	28	27	.509	—	8
LANGOSTEROS	26	26	.500	0.5	7
CAMPECHE	23	31	.426	4.5	6.5
TABASCO	20	33	.377	7.0	6
MINATITLÁN	19	33	.365	7.5	5.5

**STANDING FINAL GLOBAL**

**ZONA NORTE**

CLUB	G	P	PCT	JV	PTS
MONTERREY	82	33	.713	—	16
MONCLOVA ***	58	56	.509	23.5	13
REYNOSA ***	56	56	.500	24.5	13
TORREÓN	50	62	.446	30.5	12
DOS LAREDOS	48	65	.424	33.0	11.5
SALTILLO	41	70	.369	39.0	10.5

**ZONA CENTRO**

CLUB	G	P	PCT	JV	PTS
MÉXICO	70	43	.619	—	14.75
TIGRES	68	45	.602	2.0	14.5
POZA RICA +	63	50	.558	7.0	13
AGS +	58	57	.504	13.0	12.25
OAXACA	46	64	.418	22.5	11.5

**ZONA SUR**

CLUB	G	P	PCT	JV	PTS
YUCATÁN	58	56	.509	—	15
LANGOSTEROS	55	55	.500	1.0	13.5
CAMPECHE	53	59	.473	4.0	14.5
TABASCO	48	63	.432	8.5	12
MINATITLÁN	45	65	.409	11.0	11

\* México y Aguascalientes se dividieron en partes iguales los puntos correspondientes a segundo y tercer lugar, ya que empataron en todos los criterios de desempates contemplados en el reglamento.

\*\* Laredo ocupó el tercer lugar y Monclova el cuarto debido a que en el dominio de clubes Laredo superó a Monclova 7 juegos a 2.

\*\*\* Monclova y Reynosa empataron con 13 puntos, Monclova califica por haber logrado mejor porcentaje global.

(+) Poza Rica califica como séptimo y Aguascalientes como octavo por haber logrado los mejores porcentajes entre los 10 equipos que no lograron calificar por puntos.

1er. playoff: Tigres ganó a Poza Rica 4 juegos a 1, México ganó a Aguascalientes 4 juegos a 3, Yucatán ganó a Campeche 4 juegos a 1, Monterrey ganó a Monclova 4 juegos a 2.

2do. playoff: México ganó a Tigres 4 juegos a 1, Monterrey ganó a Yucatán 4 juegos a 2.

Serie Final: Monterrey ganó a México 4 juegos a 1.

**Manager Campeón: Derek Bryant**

1997

ZONA NORTE (PRIMERA MITAD)

CLUB	G	P	PCT	JV	PTS
REYNOSA	36	23	.610	—	8
MONTERREY	36	26	.581	1.5	7
MONCLOVA	33	28	.541	4.0	6.5
DOS LAREDOS	29	31	.483	7.5	6
SALTILLO	25	35	.417	11.5	5.5
TORREÓN	25	36	.410	12.0	5

ZONA CENTRO (PRIMERA MITAD)

CLUB	G	P	PCT	JV	PTS
TIGRES	42	20	.677	—	8
MÉXICO	39	22	.639	2.5	7
POZA RICA	37	24	.607	4.5	6.5
OAXACA	24	38	.387	18.0	6
AGUASCALIENTES	21	40	.344	20.5	5.5

ZONA SUR (PRIMERA MITAD)

CLUB	G	P	PCT	JV	PTS
LANGOSTEROS	33	29	.530	—	8
YUCATÁN	29	32	.475	3.5	7
TABASCO	29	33	.468	4.0	6.5
CAMPECHE	26	34	.433	6.0	6
MINATITLÁN	24	37	.393	8.5	5.5

ZONA NORTE (SEGUNDA MITAD)

CLUB	G	P	PCT	JV	PTS
MONTERREY	32	26	.552	—	8
MONCLOVA	32	28	.533	1.0	7
SALTILLO	30	29	.508	2.5	6.5
DOS LAREDOS	26	33	.441	6.5	6
REYNOSA	24	34	.414	8.0	5.5
TORREÓN	23	34	.404	6.5	5

ZONA CENTRO (SEGUNDA MITAD)

CLUB	G	P	PCT	JV	PTS
MÉXICO	44	16	.733	—	8
TIGRES	35	20	.636	6.5	7
POZA RICA	30	28	.517	13.0	6.5
OAXACA	29	31	.483	15.0	6
AGS	25	33	.431	18.0	5.5

ZONA SUR (SEGUNDA MITAD)

CLUB	G	P	PCT	JV	PTS
TABASCO	38	19	.660	—	8
LANGOSTEROS	28	27	.509	9.0	7
YUCATÁN	25	31	.439	13.0	6.5
CAMPECHE	20	30	.400	14.5	6
MINATITLÁN	18	40	.310	20.5	5.5

STANDING FINAL GLOBAL

ZONA NORTE

CLUB	G	P	PCT	JV	PTS
MONTERREY	68	52	.567	—	15
MONCLOVA	65	56	.537	3.5	13.5
REYNOSA	60	57	.513	6.5	13.5
SALTILLO	55	64	.462	12.5	12
DOS LAREDOS	55	64	.462	12.5	12
TORREÓN	48	70	.407	19.0	10

ZONA CENTRO

CLUB	G	P	PCT	JV	PTS
MÉXICO	83	38	.686	—	15
TIGRES	77	40	.658	4.0	15
POZA RICA	67	52	.563	15.0	13
OAXACA	53	69	.434	30.5	12
AGS	46	73	.387	36.0	11

ZONA SUR

CLUB	G	P	PCT	JV	PTS
TABASCO	67	52	.563	—	14.5
LANGOSTEROS	61	56	.521	5.0	15
YUCATÁN	54	64	.458	12.5	13.5
CAMPECHE	46	64	.418	16.5	12
MINATITLÁN	42	77	.353	25.0	11

Los equipos que obtuvieron los 2 primeros lugares de cada grupo por puntos calificaron en los lugares del 1 al 6 de acuerdo a su porcentaje final: 1) México .686,2)

Tigres .658, 3) Monterrey .567, 4) Tabasco .563, 5) Monclova .537, 6) Langosteros .521. De los 10 equipos restantes calificaron los dos que finalizaron con el mejor porcentaje, colocándose como séptimo y octavo:

7) Poza Rica .563, 8) Reynosa .513. De acuerdo a lo anterior, el 1er. Playoff se jugó de la siguiente forma: 1ro. vs 8vo.,

2do. vs 7mo., 3ro. vs 6to. y 4to. vs 5to. Los equipos que calificaron como séptimo y octavo actuaron como visitantes en todos los Playoffs.

**NOTA:** Monclova y Reynosa empataron con 13.5 pts.; Monclova calificó en 2do. Lugar de la Zona Norte por haber logrado mejor Porcentaje Global. Poza Rica calificó como séptimo y Reynosa como octavo, por haber logrado los mejores porcentajes entre los 10 equipos que no lograron calificar por puntos.

1er. Playoff: México ganó a Reynosa 4 juegos a 0; Tigres ganó a Poza Rica 4 juegos a 0; Tabasco Ganó a Monclova 4 juegos a 0 y Langosteros ganó 4 juegos a 2 a Monterrey.

2do. Playoff: México ganó a Langosteros 4 juegos a 2, Tigres le ganó a Tabasco 4 juegos a 1.

Serie Final: Tigres ganó a México 4 juegos a 1.

**Manager Campeón: Dan Firova**

1998

**ZONA NORTE (PRIMERA MITAD)**

CLUB	G	P	PCT	JV	PTS
MONTERREY	39	23	.629	—	7.5
MONCLOVA	39	23	.629	—	7.5
TORREÓN	26	36	.419	13.0	6.5
DOS LAREDOS	25	37	.403	14.0	5
SALTILLO	25	37	.403	14.0	5
REYNOSA	24	38	.387	15.0	5

**ZONA CENTRO (PRIMERA MITAD)**

CLUB	G	P	PCT	JV	PTS
MÉXICO	41	21	.661	—	8
TIGRES	36	25	.590	4.5	7
OAXACA	35	27	.565	6.0	6.5
AGUASCALIENTES	34	28	.548	7.0	6
CÓRDOBA	16	46	.258	25.0	5.5

**ZONA SUR (PRIMERA MITAD)**

CLUB	G	P	PCT	JV	PTS
TABASCO	39	23	.629	—	8
CANCÚN	31	30	.508	7.5	7
CAMPECHE	30	32	.484	9.0	6.5
YUCATÁN	29	33	.468	10.0	6
CHETUMAL	28	36	.419	13.0	5.5

**ZONA NORTE (SEGUNDA MITAD)**

CLUB	G	P	PCT	JV	PTS
MONTERREY	41	16	.719	—	8
MONCLOVA	36	23	.610	6.0	7
TORREÓN	29	31	.483	13.5	6.5
REYNOSA	27	31	.466	14.5	6
SALTILLO	25	32	.439	16.0	5.5
DOS LAREDOS	25	34	.424	17.0	5

**ZONA CENTRO (SEGUNDA MITAD)**

CLUB	G	P	PCT	JV	PTS
MÉXICO	40	20	.667	—	8
TIGRES	36	23	.610	3.5	7
OAXACA	33	23	.589	5.0	6.5
AGUASCALIENTES	23	35	.397	16.0	6
CÓRDOBA	21	37	.362	18.0	5.5

**ZONA SUR (SEGUNDA MITAD)**

CLUB	G	P	PCT	JV	PTS
CANCÚN	31	26	.544	—	8
YUCATÁN	28	30	.483	3.5	7
TABASCO	27	31	.466	4.5	6.5
CHETUMAL	25	31	.446	5.5	6
CAMPECHE	17	41	.293	14.5	5.5

**STANDING FINAL GLOBAL**

**ZONA NORTE**

CLUB	G	P	PCT	JV	PTS
MONTERREY	80	39	.672	—	15.5
MONCLOVA	75	46	.620	6.0	14.5
TORREÓN	55	67	.451	26.5	13
REYNOSA	51	69	.425	29.5	11
SALTILLO	50	69	.420	30.0	11
DOS LAREDOS	50	71	.413	31.0	11.5

**ZONA CENTRO**

CLUB	G	P	PCT	JV	PTS
MÉXICO	81	41	.664	—	16
TIGRES	72	48	.600	8.0	14
OAXACA	68	50	.576	11.0	13
AGUASCALIENTES	57	63	.475	23.0	12
CÓRDOBA	37	83	.308	43.0	11

**ZONA SUR**

CLUB	G	P	PCT	JV	PTS
TABASCO	66	54	.550	—	14.5
CANCÚN	62	56	.525	3.0	15
YUCATÁN	57	63	.475	9.0	13
CHETUMAL	51	67	.432	14.0	11.5
CAMPECHE	47	73	.392	19.0	12

Los equipos que obtuvieron los dos primeros lugares de cada grupo por puntos calificaron en los lugares del 1 al 6 de acuerdo a su porcentaje final: 1) Monterrey .672, 2) México .664, 3) Monclova .620, 4) Tigres .600, 5) Tabasco .550, 6) Cancún .525.

De los 10 equipos restantes, calificaron los dos que finalizaron con el mejor porcentaje, colocándose como séptimo y octavo:

7) Oaxaca .576, 8) Yucatán \* .475.

\* Yucatán califica en 8o. lugar por ganar a Aguascalientes en juego de desempate 3 a 2. De acuerdo a lo anterior el 1er. Playoff se jugó de la siguiente forma: 1o. vs 8o., 2o. vs 7o., 3o. vs 6o. y 4o. vs 5o.

Los equipos que calificaron como séptimo y octavo actuaron como visitantes en todos los Playoffs en que participaron, incluyendo la Serie Final .

1er. Play-Off: Monterrey ganó a Yucatán 4 juegos a 0; Tigres ganó a Tabasco 4 juegos a 2; Oaxaca ganó a México 4 juegos a 2 y Monclova ganó a Cancún 4 juegos a 2.

2do. Play-Off: Oaxaca ganó a Monterrey 4 juegos a 3 y Monclova ganó a Tigres 4 juegos a 3.

Serie Final: Oaxaca ganó a Monclova 4 juegos a 0.

**Manager Campeón: Nelson Barrera Romellón**



1999

**ZONA NORTE (PRIMERA MITAD)**

CLUB	G	P	PCT	JV	PTS
MONCLOVA	38	23	.623	—	8
SALTILLO	38	24	.613	0.5	7
MONTERREY	32	29	.525	6.0	6.5
TORREÓN	28	33	.459	10.0	6
DOS LAREDOS	24	37	.393	14.0	5.5
REYNOSA	23	37	.383	14.5	5

**ZONA CENTRO (PRIMERA MITAD)**

CLUB	G	P	PCT	JV	PTS
TIGRES	42	18	.700	—	8
MÉXICO	36	25	.590	6.5	7
CÓRDOBA	26	34	.433	16.0	6.5
AGUASCALIENTES	26	35	.426	16.5	6
OAXACA	24	38	.387	19.0	5.5

**ZONA SUR (PRIMERA MITAD)**

CLUB	G	P	PCT	JV	PTS
CAMPECHE	33	28	.541	—	8
TABASCO	33	28	.541	—	7
YUCATÁN	30	31	.492	3.0	6.5
CANCÚN	29	32	.475	4.0	6
ÁGUILA	26	36	.419	7.5	5.5

**ZONA NORTE (SEGUNDA MITAD)**

CLUB	G	P	PCT	JV	PTS
SALTILLO	36	21	.632	—	8
MONCLOVA	33	23	.589	2 ½	7
MONTERREY	32	25	.561	4.0	6.5
DOS LAREDOS	29	28	.509	7.0	6
TORREÓN	22	36	.379	14.5	5.5
REYNOSA	19	38	.333	17.0	5

**ZONA CENTRO (SEGUNDA MITAD)**

CLUB	G	P	PCT	JV	PTS
MÉXICO	38	18	.679	—	8
TIGRES	33	20	.623	3.5	7
CÓRDOBA	25	32	.439	13.5	6.5
OAXACA	25	32	.439	13.5	6
AGUASCALIENTES	21	39	.350	19.0	5.5

**ZONA SUR (SEGUNDA MITAD)**

CLUB	G	P	PCT	JV	PTS
CANCÚN	34	25	.576	—	8
YUCATÁN	30	25	.545	2.0	7
TABASCO	30	29	.508	4.0	6.5
CAMPECHE	25	32	.439	8.0	6
ÁGUILA	24	33	.421	9.0	5.5

**STANDING FINAL GLOBAL**

**ZONA NORTE**

CLUB	G	P	PCT	JV	PTS
SALTILLO	74	45	.622	—	15
MONCLOVA	71	46	.607	2.0	15
MONTERREY	64	54	.542	9.5	13
DOS LAREDOS	53	65	.449	20.5	11.5
TORREÓN	50	69	.420	24.0	11.5
REYNOSA	42	75	.359	31.0	10

**ZONA CENTRO**

CLUB	G	P	PCT	JV	PTS
TIGRES	75	38	.664	—	15
MÉXICO	74	43	.632	3.0	15
CÓRDOBA	51	66	.436	26.0	13
OAXACA	49	70	.412	29.0	11.5
AGUASCALIENTES	47	74	.388	32.0	11.5

**ZONA SUR**

CLUB	G	P	PCT	JV	PTS
CANCÚN	63	57	.525	—	14
TABASCO	63	57	.525	—	13.5
YUCATÁN	60	56	.517	1.0	13.5
CAMPECHE	58	60	.492	4.0	14
ÁGUILA	50	69	.420	12.5	11

Los equipos que obtuvieron los dos primeros lugares de cada grupo por puntos, calificaron en los lugares del 1 al 6 de acuerdo a su porcentaje final: 1) Tigres .664, 2) México .632, 3) Saltillo .622, 4) Monclova .607, 5) Cancún .525, 6) Campeche .492. De los 10 equipos restantes, calificaron los dos que finalizaron con el mejor porcentaje, colocándose como séptimo y octavo: 7) Monterrey .542, 8) Tabasco .525.

De acuerdo a lo anterior el 1er. Playoff se jugó de la siguiente forma: 1o. vs 8o., 2o. vs 7o., 3o. vs 6o. y 4o. vs 5o. El Acuerdo de Liga Mexicana contempla que los equipos que calificaron como séptimo y octavo actuaron como visitantes en todos los Playoffs en que participaron, incluyendo la Serie Final.

1er. Playoff: Tigres ganó a Tabasco 4 juegos a 3; Monclova ganó a Cancún 4 juegos a 0; México ganó a Monterrey 4 juegos a 1 y Saltillo ganó a Campeche 4 juegos a 2.  
2do. Playoff: México ganó a Saltillo 4 juegos a 3 y Tigres ganó a Monclova 4 juegos a 2.  
Serie Final: México ganó a Tigres 4 juegos a 2.

**Mánager Campeón: Tim Johnson**

2000

**ZONA NORTE (PRIMERA MITAD)**

CLUB	G	P	PCT	JV	PTS
SALTILLO	39	22	.639	—	8
TORREÓN	30	32	.484	9.5	7
MONTERREY	29	33	.468	10.5	6.5
MONCLOVA	28	33	.459	11.0	5.75
DOS LAREDOS	28	33	.459	11.0	5.75
REYNOSA	26	36	.419	13.5	5

**ZONA CENTRO (PRIMERA MITAD)**

CLUB	G	P	PCT	JV	PTS
MÉXICO	39	21	.650	—	8
TIGRES	36	23	.610	2.5	7
OAXACA	30	29	.508	8.5	6.5
CÓRDOBA	28	31	.475	10.5	6
PUEBLA	22	39	.361	17.5	5.5

**ZONA SUR (PRIMERA MITAD)**

CLUB	G	P	PCT	JV	PTS
YUCATÁN	35	27	.565	—	8
TABASCO	34	28	.548	1.0	7
ÁGUILA	31	30	.508	3.5	6.5
CAMPECHE	30	30	.500	4.0	6
CANCÚN	21	40	.344	13.5	5.5

**ZONA NORTE (SEGUNDA MITAD)**

CLUB	G	P	PCT	JV	PTS
SALTILLO	38	20	.655	—	8
MONCLOVA	30	30	.500	9.0	6.75
MONTERREY	30	30	.500	9.0	6.75
TORREÓN	26	33	.441	12.5	5.75
DOS LAREDOS	26	33	.441	12.5	5.75
REYNOSA	24	33	.421	13.5	5

**ZONA CENTRO (SEGUNDA MITAD)**

CLUB	G	P	PCT	JV	PTS
TIGRES	38	21	.644	—	8
MÉXICO	31	26	.544	6.0	7
OAXACA	29	26	.500	8.5	6.5
PUEBLA	28	29	.491	9.0	6
CÓRDOBA	25	31	.439	12.0	5.5

**ZONA SUR (SEGUNDA MITAD)**

CLUB	G	P	PCT	JV	PTS
YUCATÁN	34	25	.576	—	8
TABASCO	32	27	.542	2.0	7
ÁGUILA	30	28	.517	3.5	6.5
CAMPECHE	29	30	.492	5.0	6
CANCÚN	17	41	.293	16.5	5.5

**STANDING FINAL GLOBAL**

**ZONA NORTE**

CLUB	G	P	PCT	JV	PTS
SALTILLO	77	42	.647	—	16
MONTERREY	59	63	.484	19.5	13.25
MONCLOVA	58	63	.479	20.0	12.5
TORREÓN	56	65	.463	22.0	12.75
DOS LAREDOS	54	66	.450	23.5	11.5
REYNOSA	50	69	.420	27.0	10

**ZONA CENTRO**

CLUB	G	P	PCT	JV	PTS
TIGRES	74	44	.627	—	15
MÉXICO	70	47	.598	3.5	15
OAXACA	59	57	.509	14.0	13
CÓRDOBA	53	63	.457	20.0	11.5
PUEBLA	50	68	.424	24.0	11.5

**ZONA SUR**

CLUB	G	P	PCT	JV	PTS
YUCATÁN	69	52	.570	—	16
TABASCO	66	55	.545	3.0	14
ÁGUILA	61	58	.513	7.0	13
CAMPECHE	59	60	.496	9.0	12
CANCÚN	38	81	.319	30.0	11

Calificaron a los Playoffs los dos primeros lugares de cada zona con la suma de puntos acumulados en ambas mitades;

además calificaron de los 10 equipos restantes los dos mejores en cuanto a porcentaje global.

En este caso Oaxaca y El Águila.

Los 8 calificados se colocaron en orden de mejor a peor porcentaje para jugar el Primer Play-Off: 1° vs. 8°, 2° vs. 7°, 3° vs. 6° y 4° vs. 5°.

1er. Playoff: Monterrey derrotó a Saltillo 4 juegos a 1; Tigres derrotó a Oaxaca 4 juegos a 2; México derrotó al Águila 4 juegos a 2 y Yucatán derrotó a Tabasco 4 juegos a 0.

2do. Playoff: Tigres derrotó a Monterrey 4 juegos a 1 y México derrotó a Yucatán 4 juegos a 1.

Serie Final: Tigres derrotó al México 4 juegos a 1.

**Manager Campeón: Dan Firova**

2001

ZONA NORTE (PRIMERA MITAD)

CLUB	G	P	PCT	JV	PTS
MONCLOVA	37	25	.597	—	8
MONTERREY	33	28	.541	3.5	7
REYNOSA	33	29	.532	4.0	6.5
SALTILLO	30	30	.500	6.0	6
TORREÓN	28	33	.459	8.5	5.5
DOS LAREDOS	26	35	.426	10.5	5

ZONA CENTRO (PRIMERA MITAD)

CLUB	G	P	PCT	JV	PTS
MÉXICO	41	21	.661	—	8
TIGRES	37	22	.627	2.5	7
PUEBLA	31	28	.525	8.5	6.5
OAXACA	25	36	.410	15.5	6
CÓRDOBA	22	37	.373	17.5	5.5

ZONA SUR (PRIMERA MITAD)

CLUB	G	P	PCT	JV	PTS
CAMPECHE	32	29	.525	—	8
YUCATÁN	31	30	.508	1.0	7
ÁGUILA	28	33	.459	4.0	6.5
TABASCO	27	35	.435	6.5	6
CANCÚN	26	36	.419	6.5	5.5

ZONA NORTE (SEGUNDA MITAD)

CLUB	G	P	PCT	JV	PTS
SALTILLO	38	22	.633	—	8
REYNOSA	36	24	.600	2.0	7
MONTERREY	35	25	.583	3.0	6.5
TORREÓN	33	26	.559	4.5	6
MONCLOVA	30	27	.526	6.5	5.5
DOS LAREDOS	22	37	.373	15.5	5

ZONA CENTRO (SEGUNDA MITAD)

CLUB	G	P	PCT	JV	PTS
TIGRES	37	21	.638	—	8
MÉXICO	28	30	.483	9.0	7
OAXACA	25	33	.431	12.0	6.5
PUEBLA	23	34	.404	13.5	6
CÓRDOBA	16	41	.281	20.5	5.5

ZONA SUR (SEGUNDA MITAD)

CLUB	G	P	PCT	JV	PTS
YUCATÁN	37	23	.617	—	8
CAMPECHE	30	27	.526	5.5	7
TABASCO	29	31	.483	8.0	6.5
ÁGUILA	27	33	.450	10.0	6
CANCÚN	23	35	.397	13.0	5.5

STANDING FINAL GLOBAL

ZONA NORTE

CLUB	G	P	PCT	JV	PTS
SALTILLO	68	52	.567	—	14
REYNOSA	69	53	.566	—	13.5
MONCLOVA	67	52	.563	0.5	13.5
MONTERREY	68	53	.562	0.5	13.5
TORREÓN	61	59	.508	7.0	11.5
DOS LAREDOS	48	72	.400	20.0	10

ZONA CENTRO

CLUB	G	P	PCT	JV	PTS
TIGRES	74	43	.632	—	15
MÉXICO	69	51	.575	6.5	15
PUEBLA	54	62	.466	19.5	12.5
OAXACA	50	69	.420	25.0	12.5
CÓRDOBA	38	78	.328	35.5	11

ZONA SUR

CLUB	G	P	PCT	JV	PTS
YUCATÁN	68	53	.562	—	15
CAMPECHE	62	56	.525	4.5	15
TABASCO	56	66	.459	12.5	12.5
ÁGUILA	55	66	.455	13.0	12.5
CANCÚN	49	71	.408	18.5	11

Calificaron a los Playoffs los dos primeros lugares de cada zona con la suma de puntos acumulados en ambas mitades; además calificaron de los 10 equipos restantes los dos mejores en cuanto a porcentaje global.

En este caso Monclova y Monterrey. Los 8 calificados se colocaron en orden de mejor a peor porcentaje para jugar el Primer

Playoff: 1° vs. 8°, 2° vs. 7°, 3° vs. 6° y 4° vs. 5°.

1er. Playoff: Tigres derrotó a Campeche 4 juegos a 2; México derrotó a Yucatán 4 juegos a 1; Monterrey derrotó a Saltillo 4 juegos a 3 y Monclova derrotó a Reynosa 4 juegos a 2.

2do. Playoff: Tigres derrotó a Monterrey 4 juegos a 3 y México derrotó a Monclova 4 juegos a 0.

Serie Final: Tigres derrotó al México 4 juegos a 2.

**Manager Campeón: Dan Firova**

2002

ZONA NORTE (PRIMERA MITAD)

CLUB	G	P	PCT	JV	PTS
MÉXICO	39	17	.696	—	8
MONCLOVA	34	22	.607	5.0	7
SALTILLO	31	25	.554	8.0	6.5
DOS LAREDOS	30	26	.536	9.0	6
MONTERREY	29	26	.527	9.5	5.5
REYNOSA	23	33	.411	16.0	5
PUEBLA	21	34	.382	17.5	4.5
TORREÓN	21	35	.375	18.0	4

ZONA SUR (PRIMERA MITAD)

CLUB	G	P	PCT	JV	PTS
OAXACA	34	22	.607	—	8
ÁGUILA	33	23	.589	1.0	7
CANCÚN	28	27	.509	5.5	6.5
YUCATÁN	27	28	.491	6.5	6
TABASCO	27	29	.482	7.0	5.5
TIGRES-ANGELÓPOLIS	26	30	.464	8.0	5
CAMPECHE	25	31	.446	9.0	4.5
CÓRDOBA	18	38	.321	16.0	4

ZONA NORTE (SEGUNDA MITAD)

CLUB	G	P	PCT	JV	PTS
SALTILLO	35	18	.660	—	8
MÉXICO	35	19	.648	0.5	7
DOS LAREDOS	32	22	.593	3.5	6.5
MONTERREY	31	23	.574	4.5	6
TORREÓN	23	30	.434	12.0	5.5
MONCLOVA	22	32	.407	13.5	5
REYNOSA	20	34	.370	15½	4.5
PUEBLA	17	36	.321	18.0	4

ZONA SUR (SEGUNDA MITAD)

CLUB	G	P	PCT	JV	PTS
YUCATÁN	33	19	.635	—	8
TIGRES-ANGELÓPOLIS	31	19	.620	1.0	7
OAXACA	28	23	.549	4.5	6.5
CAMPECHE	27	24	.529	5.5	6
CANCÚN	25	27	.481	8.0	5.5
ÁGUILA	22	30	.423	11.0	5
TABASCO	21	32	.396	12.5	4.5
CÓRDOBA	19	33	.365	14.0	4

STANDING FINAL GLOBAL

ZONA NORTE

CLUB	G	P	PCT	JV	PTS
MÉXICO	74	36	.673	—	15
SALTILLO	66	43	.606	7.5	14.5
DOS LAREDOS	62	48	.564	12.0	12.5
MONTERREY	60	49	.550	13.5	11.5
MONCLOVA	56	54	.509	18.0	12
TORREÓN	44	65	.404	29.5	9.5
REYNOSA	43	67	.391	31.0	9.5
PUEBLA	38	70	.352	35.0	8.5

ZONA SUR

CLUB	G	P	PCT	JV	PTS
OAXACA	62	45	.579	—	14.5
YUCATÁN	60	47	.561	2.0	14
TIGRES-ANGELÓPOLIS	57	49	.538	4.5	12
ÁGUILA	55	53	.509	7.5	12
CANCÚN	53	54	.495	9.0	12
CAMPECHE	52	55	.486	10.0	10.5
TABASCO	48	61	.440	15.0	10
CÓRDOBA	37	71	.343	25.5	8

Calificaron a los Playoffs los cuatro primeros lugares de cada Zona, sumando los puntos de ambas vueltas, formando un standing del 1 al 4 de acuerdo al porcentaje global.

1er. Playoff: México derrotó a Monclova 4 juegos a 1; Laredo derrotó a Saltillo 4 juegos a 2; Oaxaca derrotó al Águila 4 juegos a 0 y Tigres-Ángelopolis derrotó a Yucatán 4 juegos a 3. Serie de Campeonato: México derrotó a Laredo 4 juegos a 3 y Tigres-Ángelopolis derrotó a Oaxaca 4 juegos a 3.

Serie Final: México derrotó a Tigres-Ángelopolis 4 juegos a 3.

**Manager Campeón: Bernie Tatis**

2003

ZONA NORTE (PRIMERA MITAD)

CLUB	G	P	PCT	JV	PTS
MÉXICO	37	19	.661	—	8
MONTERREY	35	21	.625	2.0	7
PUEBLA	32	24	.571	5.0	6.5
SALTILLO	28	28	.500	9.0	6
MONCLOVA	26	29	.473	10.5	5.5
LAGUNA	26	30	.464	11.0	5
DOS LAREDOS	23	33	.411	14.0	4.5
REYNOSA	18	37	.327	18.5	4

2003

ZONA SUR (PRIMERA MITAD)					
CLUB	G	P	PCT	JV	PTS
TIGRES-ANGELÓPOLIS	39	16	.709	—	8
YUCATÁN	33	23	.589	6.5	7
OAXACA	31	25	.554	8.5	6.5
TABASCO	27	28	.491	12.0	6
CANCÚN	27	29	.482	12.5	5.5
CAMPECHE	26	30	.464	13.5	5
ÁGUILA	24	32	.429	15.5	4.5
CÓRDOBA	14	42	.250	25.5	4

ZONA NORTE (SEGUNDA MITAD)					
CLUB	G	P	PCT	JV	PTS
SALTILLO	34	17	.667	—	8
MÉXICO	31	21	.596	3.5	7
MONTERREY	31	22	.585	4.0	6.5
DOS LAREDOS	30	23	.566	5.0	6
PUEBLA	30	24	.556	5.5	5.5
REYNOSA	25	26	.490	9.0	5
MONCLOVA	23	30	.434	12.0	4.5
LAGUNA	13	41	.241	22.5	4

ZONA SUR (SEGUNDA MITAD)					
CLUB	G	P	PCT	JV	PTS
TIGRES-ANGELÓPOLIS	33	19	.635	—	8
CAMPECHE	29	21	.580	3.0	7
YUCATÁN	28	22	.560	4.0	6.5
ÁGUILA	26	22	.542	5.0	6
OAXACA	26	27	.491	7.5	5.5
TABASCO	22	31	.415	11.5	5
CANCÚN	17	34	.333	15.5	4.5
CÓRDOBA	15	33	.313	16.0	4

Standing final global

ZONA NORTE					
CLUB	G	P	PCT	JV	PTS
MÉXICO	68	40	.630	—	15
MONTERREY	66	43	.606	2.5	13.5
SALTILLO	62	45	.579	5.5	14
PUEBLA	62	48	.564	7.0	12
DOS LAREDOS	53	56	.486	15.5	10.5
MONCLOVA	49	59	.454	19.0	10
REYNOSA	43	63	.406	24.0	9
LAGUNA	39	71	.355	30.0	9

ZONA SUR					
CLUB	G	P	PCT	JV	PTS
TIGRES-ANGELÓPOLIS	72	35	.673	—	16
YUCATÁN	61	45	.575	10.5	13.5
OAXACA	57	52	.523	16.0	12
CAMPECHE	55	51	.519	16.5	12
ÁGUILA	50	54	.481	20.5	10.5
TABASCO	49	59	.454	23.5	11
CANCÚN	44	63	.411	28.0	10
CÓRDOBA	29	75	.279	41.5	8

Calificaron a los Playoffs los tres primeros lugares de cada zona, sumando los puntos de ambas vueltas y el mejor porcentaje global de los cinco equipos restantes, formando un standing del 1 al 4 de acuerdo al porcentaje global.

1er. Playoff: Oaxaca derrotó a Yucatán 4 juegos a 0; Tlgres-Ángelopolis derrotó a Campeche 4 juegos a 2; México derrotó a Puebla 4 juegos a 3 y Monterrey derrotó a Saltillo 4 juegos a 3. Serie de Campeonato: México derrotó a Monterrey 4 juegos a 2 y Tlgres-Ángelopolis derrotó a Oaxaca 4 juegos a 2.

Serie Final: México derrotó a Tlgres-Ángelopolis 4 juegos a 1.

**Manager Campeón: Bernie Tatis**

2004

ZONA NORTE (PRIMERA MITAD)					
CLUB	G	P	PCT	JV	PTS
PUEBLA	33	16	.673	—	8
SALTILLO	30	19	.612	3.0	7
MONTERREY	27	22	.551	6.0	6.5
TIJUANA	25	24	.510	8.0	6
MONCLOVA	23	28	.451	11.0	5.5
LAGUNA	22	28	.440	11.5	5
AGS	21	30	.412	13.0	4.5
SAN LUIS POTOSÍ	18	32	.360	15.5	4

ZONA SUR (PRIMERA MITAD)					
CLUB	G	P	PCT	JV	PTS
MÉXICO	31	20	.608	—	8
TIGRES-ANG	30	21	.588	1.0	7
TABASCO	27	21	.563	2.5	6.5
CAMPECHE	25	25	.500	5.5	6
OAXACA	25	26	.490	6.0	5.5
ÁGUILA	23	28	.451	8.0	5
YUCATÁN	20	29	.408	10.0	4.5
CANCÚN	20	31	.392	11.0	4

ZONA NORTE (SEGUNDA MITAD)					
CLUB	G	P	PCT	JV	PTS
SALTILLO	33	15	.688	—	8
PUEBLA	30	18	.625	3.0	7
MONTERREY	29	19	.604	4.0	6.5
TIJUANA	24	24	.500	9.0	6
AGS	24	25	.490	9.5	5.5
LAGUNA	23	26	.469	10.5	5
MONCLOVA	16	32	.333	17.0	4.5
SAN LUIS POTOSÍ	14	34	.292	19.0	4

2004

ZONA SUR (SEGUNDA MITAD)

CLUB	G	P	PCT	JV	PTS
CAMPECHE	30	17	.638	—	8
MÉXICO	29	20	.592	2.0	7
OAXACA	25	22	.532	5.0	6.5
TIGRES-ANG	24	24	.500	6.5	6
YUCATÁN	23	26	.469	8.0	5.5
TABASCO	21	27	.438	9.5	5
ÁGUILA	21	28	.429	10.0	4.5
CANCÚN	20	29	.408	11.0	4

Standing final globa

ZONA NORTE

CLUB	G	P	PCT	JV	PTS
PUEBLA	63	34	.649	—	15
SALTILLO	63	34	.649	—	15
MONTERREY	56	41	.577	7.0	13
TIJUANA	49	48	.505	14.0	12
LAGUNA	45	54	.455	19.0	10
AGsS	45	55	.450	19.5	10
MONCLOVA	39	60	.394	25.0	10
SAN LUIS POTOSÍ	32	66	.327	31.5	8

ZONA SUR

CLUB	G	P	PCT	JV	PTS
MÉXICO	60	40	.600	—	15
CAMPECHE	55	42	.567	3.5	14
TIGRES-ANG	54	45	.545	5.5	13
OAXACA	50	48	.510	9.0	12
TABASCO	48	48	.500	10.0	11.5
ÁGUILA	44	56	.440	16.0	9.5
YUCATÁN	43	55	.439	16.0	10
CANCÚN	40	60	.400	20.0	8

Calificaron a los Playoffs los seis primeros lugares de cada zona, sumando los puntos de ambas vueltas, formando un standing del 1 al 6 de acuerdo al porcentaje global.

1er. Playoff: México derrotó a Yucatán 4 juegos a 1;

Tigres-Ángelopolis derrotó a Oaxaca 4 juegos a 1; Campeche derrotó a Tabasco 4 juegos a 1, Monterrey derrotó a Tijuana 4 juegos a 3, Puebla derrotó a Aguascalientes 4 juegos a 0 y Saltillo derrotó a Laguna 4 juegos a 0.

Oaxaca en la Zona Sur y Tijuana en la Zona Norte, avanzaron al segundo playoff como mejores perdedores.

2do. Playoff: México derrotó a Oaxaca 4 juegos a 0; Campeche derrotó a Tigres-Ángelopolis 4 juegos a 1,

Puebla derrotó a Tijuana 4 juegos a 1 y Saltillo derrotó a Monterrey 4 juegos a 2.

Serie de Campeonato: Campeche derrotó a México 4 juegos a 3 y Saltillo derrotó a Puebla 4 juegos a 2.

Serie Final: Campeche derrotó a Saltillo 4 juegos a 1.

Manager Campeón: Francisco 'Paquín' Estrada

2005

ZONA NORTE (PRIMERA MITAD)

CLUB	G	P	PCT	JV	PTS
SALTILLO *	32	24	.571	—	8
MONTERREY *	32	24	.571	—	7
MÉXICO **	29	27	.518	3.0	6.5
TIJUANA **	29	27	.518	3.0	6
AGS ***	28	28	.500	5.0	5.5
MONCLOVA ***	28	28	.500	4.0	5
LAGUNA	22	34	.393	10.0	4.5
SAN LUIS POTOSÍ	20	36	.357	12.0	4

\* Saltillo fue 1ro por dominio de 5-3 sobre Monterrey

\*\* México fue 3ro por dominio de 6-2 sobre Tijuana

\*\*\* Aguascalientes fue 5to por dominio de 4-2 sobre Monclova

ZONA SUR (PRIMERA MITAD)

CLUB	G	P	PCT	JV	PTS
CAMPECHE	38	18	.679	—	8
TIGRES-ANGELÓPOLIS	34	22	.607	4.0	7
YUCATÁN	31	25	.554	7.0	6.5
ÁGUILA	28	28	.500	10.0	6
OAXACA	26	30	.464	12.0	5.5
PUEBLA	25	31	.446	13.0	5
TABASCO	24	32	.429	14.0	4.5
CANCÚN	22	34	.393	16.0	4

ZONA NORTE (SEGUNDA MITAD)

CLUB	G	P	PCT	JV	PTS
TIJUANA	35	19	.648	—	8
SALTILLO	31	23	.574	4.0	7
MÉXICO	27	24	.529	6.5	6.5
AGS	27	25	.519	7.0	6
SAN LUIS POTOSÍ * 25	27	27	.481	9.0	5.5
MONCLOVA *	25	27	.481	9.0	5
MONTERREY	24	26	.480	9.0	4.5
LAGUNA	16	37	.302	18.5	4

\* San Luis fue 5to por dominio de 5-3 sobre Monclova

ZONA SUR (SEGUNDA MITAD)

CLUB	G	P	PCT	JV	PTS
TIGRES-ANGELÓPOLIS	32	19	.627	—	8
OAXACA	31	20	.608	1.0	7
TABASCO	29	23	.558	3.5	6.5
YUCATÁN	26	25	.510	6.0	6
PUEBLA	26	27	.491	7.0	5.5
CAMPECHE	24	25	.490	7.0	5
ÁGUILA	23	30	.434	10.0	4.5
CANCÚN	15	39	.278	18.5	4

2005

STANDING FINAL GLOBAL

ZONA NORTE					
CLUB	G	P	PCT	JV	PTS
TIJUANA	64	46	.582	—	14
SALTILLO	63	47	.573	1.0	15
MONTERREY	56	50	.528	6.0	11.5
MÉXICO	56	51	.523	6.5	13
AGS	55	53	.509	8.0	11.5
MONCLOVA	53	55	.491	10.0	10
SAN LUIS POTOSÍ	45	63	.417	18.0	9.5
LAGUNA	38	71	.349	25.5	8.5

ZONA SUR

CLUB	G	P	PCT	JV	PTS
TIGRES-ANGELÓPOLIS	66	41	.617	—	15
CAMPECHE	62	43	.590	3.0	13
YUCATÁN *	57	50	.533	9.0	12.5
OAXACA *	57	50	.533	9.0	12.5
TABASCO	53	55	.491	13.5	11
ÁGUILA	51	58	.468	16.0	10.5
PUEBLA	51	58	.468	16.0	10.5
CANCÚN	37	73	.336	30.5	8

\* Yucatán fue 3ro al ganar volado a Oaxaca

Calificaron a los Playoffs los cinco primeros lugares de cada zona sumando los puntos de ambas vueltas y el sexto por porcentaje, formando un standing del 1 al 6 de acuerdo al porcentaje global.

1er Playoff: Tabasco derrotó a Campeche 4 juegos a 3; Saltillo derrotó a Aguascalientes 4 juegos a 2; Tijuana derrotó a Monclova 4 juegos a 1; Monterrey derrotó a México 4 juegos a 0;

2; Tigres-Ángelopolis derrotó al Águila 4 juegos a 0;

Yucatán derrotó a Oaxaca 4 juegos a 3.

Oaxaca en la Zona Sur y México en la Zona Norte, avanzaron al segundo playoff como mejores perdedores.

2do Playoff: Yucatán derrotó a Tabasco 4 juegos a 3; Tijuana derrotó a México 4 juegos a 2; Saltillo derrotó a Monterrey 4 juegos a 2; Tigres-Ángelopolis derrotó a Oaxaca 4 juegos a 2.

Serie de Campeonato: Saltillo derrotó a Tijuana 4 juegos a 3;

Tigres-Ángelopolis derrotó a Yucatán 4 juegos a 2.

Serie Final: Tigres-Ángelopolis derrotó a Saltillo 4 juegos a 2.

**Manager Campeón: Enrique 'Che' Reyes**

2006

ZONA NORTE (PRIMERA MITAD)

CLUB	G	P	PCT	JV	PTS
MONTERREY	39	16	.709	—	8
SALTILLO	34	22	.607	5.5	7
PUEBLA	34	22	.607	5.5	6.5
TIJUANA	32	24	.571	7.5	6
SAN LUIS POTOSÍ	27	29	.482	12.5	5.5
MONCLOVA	24	32	.429	15.5	5
LAGUNA	22	34	.393	17.5	4.5
AGS	13	42	.236	26.0	4

\* Saltillo fue 2do por dominio de 4-2 sobre Puebla

ZONA SUR (PRIMERA MITAD)

CLUB	G	P	PCT	JV	PTS
MÉXICO	35	20	.636	—	8
TIGRES-ANGELÓPOLIS	32	24	.571	3.5	7
OAXACA	31	25	.554	4.5	6.5
YUCATÁN	29	26	.527	6.0	6
OAXACA	24	32	.429	11.5	5.5
TABASCO *	24	32	.429	11.5	5
CAMPECHE *	23	32	.418	12.0	4.5
POZA RICA-CÓRDOBA	22	33	.400	13.0	4

\* Tabasco y Campeche se repartieron puntos al terminar empatados en porcentaje y dominio

ZONA NORTE (SEGUNDA MITAD)

CLUB	G	P	PCT	JV	PTS
MONTERREY	40	14	.741	—	8
PUEBLA	30	22	.577	9.0	7
SALTILLO	28	23	.549	10.5	6.5
LAGUNA	28	25	.528	11.5	6
TIJUANA	26	28	.481	14.0	5.5
MONCLOVA	24	28	.462	15.0	5
SAN LUIS	22	32	.407	18.0	4.5
AGS	14	39	.264	25.5	4

ZONA SUR (SEGUNDA MITAD)

CLUB	G	P	PCT	JV	PTS
OAXACA	32	19	.627	—	8
MÉXICO	31	20	.608	1.0	7
TIGRES-ANGELÓPOLIS	29	21	.580	2.5	6.5
YUCATÁN	29	25	.537	4.5	6
ÁGUILA	26	26	.500	6.5	5.5
CAMPECHE	23	29	.442	9.5	5
CÓRDOBA	21	31	.404	11.5	4.5
TABASCO	15	36	.294	17.0	4



2006

STANDING FINAL GLOBAL

ZONA NORTE					
CLUB	G	P	PCT	JV	PTS
MONTERREY	79	30	.725	—	16
PUEBLA	64	44	.593	15.0	13.5
SALTILLO	62	45	.579	16.0	13.5
TIJUANA	58	52	.527	21.5	11.5
LAGUNA	50	59	.459	29.0	10.5
SAN LUIS POTOSÍ	49	61	.445	30.5	10
MONCLOVA	48	60	.444	30.5	10
AGS	27	81	.250	51.5	8

ZONA SUR					
CLUB	G	P	PCT	JV	PTS
MÉXICO	66	40	.623	—	15
OAXACA	63	44	.589	3.5	14.5
TIGRES-ANGELÓPOLIS	61	45	.575	5.0	13.5
YUCATÁN	58	51	.532	9.5	12
ÁGUILA	49	58	.458	18.0	10
CAMPECHE	47	61	.435	20.0	10.25
CÓRDOBA	43	64	.402	23.5	8.5
TABASCO	39	68	.364	27.5	9.25

Calificaron a los Playoffs los tres primeros lugares de cada zona, sumando los puntos de ambas vueltas y el equipo con el mejor porcentaje global de los cinco equipos restantes, formando un standing del 1 al 4 de acuerdo al porcentaje global. 1er Play Off: Monterrey derrotó a Tijuana 4 juegos a 1; Saltillo derrotó a Puebla 4 juegos a 3; Tigres-Ángelopolis a Oaxaca 4 juegos a 2; Yucatán a México 4 juegos a 3.

Serie de Campeonato: Monterrey derrotó a Saltillo 4 juegos a 1; Yucatán derrotó a Tigres-Ángelopolis 4 juegos a 1.

Serie Final: Yucatán derrotó a Monterrey 4 juegos a 1.

Manager Campeón: Lino Rivera

2007

ZONA NORTE (PRIMERA MITAD)

CLUB	G	P	PCT	JV	PTS
MONTERREY	36	18	.667	—	8
SALTILLO	35	21	.625	2.0	7
PUEBLA	29	27	.518	8.0	6.5
LAGUNA	28	28	.500	9.0	6
TIJUANA	26	29	.473	10.0	5.5
MONCLOVA*	25	31	.446	12.0	4.75
AGS*	25	31	.446	12.0	4.75
CHIHUAHUA	19	37	.339	18.0	4

\*Aguascalientes y Monclova quedaron empatados tanto en porcentaje como en dominio por lo tanto dividen puntos quedando en 4.75 cada uno.

ZONA SUR (PRIMERA MITAD)

CLUB	G	P	PCT	JV	PTS
MÉXICO	37	19	.661	--	8
TIGRES-QR	36	20	.643	1.0	7
TABASCO	29	27	.518	8.0	6.5
OAXACA	27	28	.491	9.5	6
YUCATÁN	26	30	.464	11.0	5.5
CAMPECHE	25	31	.446	12.0	5
MINATITLÁN	22	34	.393	15.0	4.5
ÁGUILA	21	35	.375	16.0	4

ZONA NORTE (SEGUNDA MITAD)

CLUB	G	P	PCT	JV	PTS
SALTILLO	33	19	.635	--	8
MONTERREY	33	20	.623	0.5	7
MONCLOVA	32	21	.604	1.5	6.5
PUEBLA	30	24	.556	4.0	6
CHIHUAHUA	26	26	.500	7.0	5.5
LAGUNA	24	28	.462	9.0	5
TIJUANA	22	30	.423	11.0	4.5
AGS	15	36	.294	17.5	4

ZONA SUR (SEGUNDA MITAD)

CLUB	G	P	PCT	JV	PTS
YUCATÁN	35	19	.648	--	8
MÉXICO	32	22	.593	3.0	7
TIGRES-QR	28	26	.519	7.0	6.5
TABASCO	27	27	.500	8.0	6
OAXACA	25	29	.463	10.0	5.5
ÁGUILA	24	29	.453	10.5	5
CAMPECHE	21	31	.404	13.0	4.5
MINATITLÁN	17	37	.315	18.0	4

STANDING FINAL GLOBAL

ZONA NORTE

CLUB	G	P	PCT	JV	PTS
MONTERREY	69	38	.645	--	15
SALTILLO	68	40	.630	1.5	15
PUEBLA	59	51	.536	11.5	12.5
MONCLOVA	57	52	.523	13.0	11.25
LAGUNA	52	56	.481	17.5	11
TIJUANA	48	59	.449	21.0	10
CHIHUAHUA	45	63	.417	24.5	9.5
AGS	40	67	.374	29.0	8.75

2007

ZONA SUR					
CLUB	G	P	PCT	JV	PTS
MÉXICO	69	41	.627	--	15
TIGRES-QR	64	46	.582	5.0	13.5
YUCATÁN	61	49	.555	8.0	13.5
TABASCO	56	54	.509	13.0	12.5
OAXACA	52	57	.477	6.5	11.5
CAMPECHE	46	62	.426	22.0	9.5
ÁGUILA	45	64	.413	23.5	9
MINATITLÁN	39	71	.355	30.0	8.5

Calificaron a los playoffs los tres primeros lugares de cada zona, sumando los puntos de ambas vueltas y el equipo con el mejor porcentaje global de los cinco clubes restantes, formando un standing del 1 al 4 de acuerdo a promedio general.

1er Playoff: Monterrey derrotó a Monclova 4 juegos a 3; Saltillo derrotó a Puebla 4 juegos a 1 Yucatán derrotó a Tigres-QR 4 juegos a 1 ;México derrotó a Tabasco 4 juegos a 3.

Serie de Campeonato: Monterrey derrotó a Saltillo 4 juegos a 1; Yucatán derrotó a México 4 juegos a 1.

Serie Final: Monterrey derrotó a Yucatán 4 juegos a 3.

**Manager Campeón: Félix Fermín**

2008

ZONA NORTE (PRIMERA MITAD)					
CLUB	G	P	PCT	JV	PTS
SALTILLO	37	18	.673	--	8
MONCLOVA	35	21	.625	2.5	7
LAGUNA	30	26	.536	7.5	6.5
CHIHUAHUA	28	28	.500	9.5	6
MONTERREY	26	30	.464	11.5	5.25
NUEVO LAREDO	26	30	.464	11.5	5.25
TIJUANA	22	33	.400	15.0	4.5
PUEBLA	20	36	.357	17.5	4

Nuevo Laredo y Monterrey quedaron empatados tanto en porcentaje como en dominio, por lo tanto dividen puntos quedando en 5.25 cada uno.

ZONA SUR (PRIMERA MITAD)					
CLUB	G	P	PCT	JV	PTS
YUCATÁN	35	20	.636	--	8
MÉXICO	31	23	.574	3.5	7
TIGRES-QR	32	24	.571	3.5	6.5
ÁGUILA	31	25	.554	4.5	6
TABASCO	29	26	.527	6.5	5.5
CAMPECHE	26	30	.464	9.5	5
MINATITLÁN	21	35	.375	14.5	4.5
OAXACA	15	39	.278	19.5	4

ZONA NORTE (SEGUNDA MITAD)					
CLUB	G	P	PCT	JV	PTS
MONTERREY	38	16	.704	--	8
MONCLOVA	34	19	.642	3.5	7
SALTILLO	29	24	.547	8.5	6.5
CHIHUAHUA	25	25	.510	10.5	6
TIJUANA	24	28	.462	13.0	5.5
PUEBLA	23	29	.442	14.0	5
LAGUNA	22	31	.415	15.5	4.5
NUEVO LAREDO	13	40	.245	24.5	4

ZONA SUR (SEGUNDA MITAD)					
CLUB	G	P	PCT	JV	PTS
MÉXICO	35	16	.686	--	8
CAMPECHE	32	19	.627	3.0	7
TIGRES-QR	33	20	.623	3.0	6.5
YUCATÁN	29	24	.547	7.0	6
TABASCO	26	26	.500	9.5	5.5
ÁGUILA	26	28	.481	10.5	5
OAXACA	15	36	.294	20.0	4.5
MINATITLÁN	14	38	.269	21.6	4

**Standing final global**

ZONA NORTE					
CLUB	G	P	PCT	JV	PTS
MONCLOVA	69	40	.633	--	14
SALTILLO	66	42	.611	2.5	14.5
MONTERREY	64	46	.582	5.5	13.25
CHIHUAHUA	54	53	.505	14.0	12
LAGUNA	52	57	.477	17.0	11
TIJUANA	46	61	.430	22.0	10
PUEBLA	43	65	.398	25.5	9
NUEVO LAREDO	39	70	.358	30.0	9.25

ZONA SUR					
CLUB	G	P	PCT	JV	PTS
MÉXICO	66	39	.629	--	15
TIGRES-QR	65	44	.596	3.0	13
YUCATÁN	64	44	.593	3.5	14
CAMPECHE	58	49	.542	9.0	12
ÁGUILA	57	53	.518	11.5	11
TABASCO	55	52	.514	12.0	11
MINATITLÁN	35	73	.324	32.5	9
OAXACA	30	75	.286	36.0	8

Calificaron a los playoffs los tres primeros lugares de cada zona, sumando puntos de ambas vueltas y el equipo con el mejor porcentaje global de los cinco clubes restantes, formando un standing del 1 al 4 de acuerdo al promedio general.

1er Playoff: México derrotó a Campeche 4 juegos a 0; Monterrey derrotó a Saltillo 4 juegos a 0; Monclova derrotó a Chihuahua 4 juegos a 3; Yucatán derrotó a Tigres-Q.Roo 4 juegos a 2.

Serie de Campeonato: México derrotó a Yucatán 4 juegos a 2 y Monterrey derrotó a Monclova 4 juegos a 0.

SERIE FINAL: México derrotó a Monterrey 4 juegos a 1

**Manager Campeón: Daniel Fernández**

2009

ZONA NORTE (PRIMERA MITAD)

CLUB	G	P	PCT	JV	PTS
MÉXICO	34	19	.642	--	8
REYNOSA	32	20	.615	1.5	7
SALTILLO	31	22	.585	3.0	6.5
MONCLOVA	29	24	.547	5.0	6
LAGUNA	24	29	.453	10.0	5.5
MONTERREY	23	30	.434	11.0	5
CHIHUAHUA	21	32	.396	13.0	4.5
NUEVO LAREDO	17	35	.327	16.5	4

ZONA SUR (PRIMERA MITAD)

CLUB	G	P	PCT	JV	PTS
TIGRES-QR	37	16	.698	--	8
YUCATÁN	33	20	.623	4.0	7
PUEBLA	32	21	.604	5.0	6.5
CAMPECHE	26	27	.491	11.0	6
ÁGUILA	25	28	.472	12.0	5.5
OAXACA	22	31	.415	15.0	5
MINATITLÁN	21	32	.396	16.0	4.5
TABASCO	16	37	.302	21.0	4

ZONA NORTE (SEGUNDA MITAD)

CLUB	G	P	PCT	JV	PTS
MÉXICO	36	16	.692	--	8
LAGUNA	31	22	.585	5.5	7
SALTILLO *	28	26	.519	9.0	6.5
MONCLOVA **	28	26	.519	9.0	6
MONTERREY	28	26	.519	9.0	5.5
REYNOSA	26	27	.491	10.0	5
CHIHUAHUA	19	35	.352	18.0	4.5
NUEVO LAREDO	18	36	.333	19.0	4

ZONA SUR (SEGUNDA MITAD)

CLUB	G	P	PCT	JV	PTS
YUCATÁN	35	18	.660	---	8
TIGRES-QR	34	20	.630	1.5	7
PUEBLA	30	22	.577	4.5	6.5
CAMPECHE	30	24	.556	5.5	6
ÁGUILA	26	28	.481	9.5	5.5
TABASCO	23	26	.469	10.0	5
OAXACA	20	32	.385	14.5	4.5
MINATITLÁN	13	41	.241	22.5	4

\* Saltillo ocupó el tercer lugar al superar en los juegos particulares a Monclova 9-8

\*\* Monclova ocupó el cuarto lugar al superar en los juegos particulares a Monterrey 12-3.

STANDING FINAL GLOBAL

ZONA NORTE

CLUB	G	P	PCT	JV	PTS
MÉXICO	70	35	.667	---	16
REYNOSA	58	47	.552	12.0	12
SALTILLO	59	48	.551	12.0	13
MONCLOVA	57	50	.533	14.0	12
LAGUNA	55	51	.519	15.5	12.5
MONTERREY	51	56	.477	20.0	10.5
CHIHUAHUA	40	67	.374	31.0	9
NUEVO LAREDO	35	71	.330	35.5	8

ZONA SUR

CLUB	G	P	PCT	JV	PTS
TIGRES-QR	71	36	.664	---	15
YUCATÁN	68	38	.642	2.5	15
PUEBLA	62	43	.590	8.0	13
CAMPECHE	56	51	.523	15.0	12
ÁGUILA	51	56	.477	20.0	11
OAXACA	42	63	.400	28.0	9.5
TABASCO	39	63	.382	29.5	9
MINATITLÁN	34	73	.318	37.0	8.5

En la Zona Norte calificaron a los playoffs por puntos México, Saltillo y Laguna, mientras que Reynosa con el mejor porcentaje. En la Zona Sur, Tigres-QR, Yucatán y Puebla por puntos.

Campeche con el mejor porcentaje. Se formó un standing del 1 al 4 de acuerdo al promedio general.

1er Playoff: Puebla derrotó a Yucatán 4 juegos a 1; Tigres-QR derrotó a Campeche 4 juegos a 3; Laguna derrotó a México 4 juegos a 3 y Saltillo derrotó a Reynosa 4 juegos a 2.

Serie de Campeonato: Tigres-QR derrotó a Puebla 4 juegos a 1 y Saltillo derrotó 4 juegos a 0 a Laguna.

Serie Final: Saltillo derrotó a Tigres-QR 4 juegos a 2

**Manager Campeón: Orlando Sánchez**

2010

STANDING (PRIMERA MITAD)

ZONA MADERO

CLUB	G	P	PCT	JV	PTS
MONTERREY	32	21	.604	---	8
SALTILLO	30	23	.566	2.0	7
MÉXICO	29	24	.547	3.0	6.5
REYNOSA	29	24	.547	3.0	6
CHIHUAHUA	28	25	.528	4.0	5.5
LAGUNA	25	28	.472	7.0	5
MONCLOVA	20	33	.377	12.0	4.5
NUEVO LAREDO	19	34	.358	13.0	4

2010

**STANDING (PRIMERA MITAD)**

ZONA HIDALGO					
CLUB	G	P	PCT	JV	PTS
PUEBLA	37	14	.725	-	8
OAXACA	30	22	.577	7.5	7
TIGRES QR	29	22	.569	8.0	6.5
YUCATÁN	28	25	.528	10.0	6
ÁGUILA	24	29	.453	14.0	5.5
TABASCO	22	31	.415	16.0	5
CAMPECHE	21	32	.396	17.0	4.5
MINATITLÁN	18	34	.346	19.5	4

**STANDING (SEGUNDA MITAD)**

ZONA MADERO					
CLUB	G	P	PCT	JV	PTS
MÉXICO	35	16	.686	-	8
MONCLOVA	33	19	.635	2.5	7
CHIHUAHUA	31	23	.574	5.5	6.5
REYNOSA	27	27	.500	9.5	6
MONTERREY	26	27	.491	10.0	5.5
SALTILLO	25	26	.490	10.0	5
LAGUNA	20	34	.370	16.5	4.5
NUEVO LAREDO	13	38	.255	22.0	4

**ZONA HIDALGO**

CLUB	G	P	PCT	JV	PTS
CAMPECHE	31	18	.633	-	8
OAXACA	30	23	.566	3.0	7
PUEBLA	29	25	.537	4.5	6.5
TIGRES QR	27	25	.519	5.5	6
YUCATÁN	26	25	.510	6.0	5.5
MINATITLÁN	26	26	.500	6.5	5
TABASCO	24	29	.453	9.0	4.5
ÁGUILA	15	37	.288	17.5	4

**STANDING FINAL GLOBAL**

**ZONA MADERO**

CLUB	G	P	PCT	JV	PTS
MÉXICO	64	40	.615	-	14.5
CHIHUAHUA	59	48	.551	6.5	12
MONTERREY	58	48	.547	7.0	13.5
SALTILLO	55	49	.529	9.0	12
REYNOSA	56	51	.523	9.5	12
MONCLOVA	53	52	.505	11.5	11.5
LAGUNA	45	62	.421	20.5	9.5
NUEVO LAREDO	32	72	.308	32.0	8

**ZONA HIDALGO**

CLUB	G	P	PCT	JV	PTS
PUEBLA	66	39	.629	-	14.5
OAXACA	60	45	.571	6.0	14
TIGRES QR	56	47	.544	9.0	12.5
YUCATÁN	54	50	.519	11.5	11.5
CAMPECHE	52	50	.510	12.5	12.5
TABASCO	46	60	.434	20.5	9.5
MINATITLÁN	44	60	.423	21.5	9
ÁGUILA	39	66	.371	27.0	9.5

En la Zona Madero calificaron a los playoffs por puntos México, Monterrey y Chihuahua, mientras que Saltillo con el mejor porcentaje.

En la Zona Hidalgo, Puebla, Oaxaca y Tigres-QR por puntos y Yucatán con el mejor porcentaje, formando un standing del 1 al 4 de acuerdo al porcentaje global.

1er Playoff: Puebla derrotó a Yucatán 4 juegos a 2. Oaxaca derrotó a Tigres-QR 4 juegos a 3. Saltillo derrotó a México 4 juegos a 3 y Monterrey derrotó a Chihuahua 4 juegos a 1. Serie de Campeonato: Puebla derrotó a Oaxaca 4 juegos a 2 y Saltillo derrotó a Monterrey 4 juegos a 2.

SERIE FINAL: Saltillo derrotó a Puebla 4 juegos a 1.

**Manager Campeón: Orlando Sánchez**

2011

**ZONA NORTE**

CLUB	G	P	PCT	JV
MÉXICO	63	40	.611	-
REYNOSA	57	47	.548	6.5
MONTERREY	54	49	.523	9.0
PUEBLA	53	53	.500	11.5
LAGUNA	48	58	.452	16.5
MONCLOVA	47	59	.443	17.5
SALTILLO	44	60	.423	19.5

**ZONA SUR**

CLUB	JG	JP	PCT	JV
TIGRES	62	43	.590	-
CAMPECHE	55	45	.550	4.5
ÁGUILA	54	49	.524	7.0
OAXACA	51	51	.500	9.5
TABASCO	50	55	.476	12.0
MINATITLÁN	47	57	.451	14.5
YUCATÁN	43	62	.409	19.0

2011

STANDING GENERAL GLOBAL

CLUB	JG	JP	PCT	JV
MÉXICO	63	40	.611	-
TIGRES	62	43	.590	2.0
CAMPECHE	55	45	.550	6.5
REYNOSA	57	47	.548	6.5
ÁGUILA	54	49	.524	9.0
MONTERREY	54	49	.524	9.0
PUEBLA	53	53	.500	11.5
OAXACA	51	51	.500	11.5
TABASCO	50	55	.476	14.0
LAGUNA	48	58	.452	16.5
MINATITLÁN	47	57	.451	16.5
MONCLOVA	47	59	.443	17.5
SALTILLO	44	60	.423	19.5
YUCATÁN	43	62	.409	21.0

1er Playoff: México derrotó a Puebla 4 juegos a 2. Monterrey derrotó a Reynosa 4 juegos a 2. Tigres derrotó a Oaxaca 4 juegos a 2 y Águila derrotó a Campeche 4 juegos a 3.  
 Serie de Campeonato: México derrotó a Monterrey 4 juegos a 3 y Tigres derrotó a Águila 4 juegos a 2.

**SERIE FINAL:** Tigres derrotó a México 4 juegos a 0 .

**Manager Campeón: Matías Carrillo**

2012

ZONA NORTE

CLUB	JG	JP	PCT	JV
MONTERREY	67	45	.598	-
AGUASCALIENTES	59	49	.546	6.0
SALTILLO	59	50	.541	6.5
MÉXICO	61	52	.539	6.5
MONCLOVA	57	56	.504	10.5
PUEBLA	52	57	.477	13.5
LAGUNA	48	63	.432	18.5
REYNOSA	44	68	.392	23.0

ZONA SUR

CLUB	JG	JP	PCT	JV
TIGRES	70	42	.625	-
ÁGUILA	67	44	.603	2.5
TABASCO	59	50	.541	9.5
OAXACA	56	52	.518	12.0
CAMPECHE	51	60	.459	18.5
CD DEL CARMEN	51	60	.459	18.5
YUCATÁN	46	66	.410	24.0
MINATITLÁN	40	73	.353	30.5

STANDING GENERAL GLOBAL

CLUB	JG	JP	PCT	JV
TIGRES	70	42	.625	-
ÁGUILA	67	44	.603	2.5
MONTERREY	67	45	.598	3.0
AGUASCALIENTES	59	49	.546	9.0
SALTILLO	59	50	.541	9.5
TABASCO	59	50	.541	9.5
MÉXICO	61	52	.539	9.5
OAXACA	56	52	.518	12.0
MONCLOVA	57	56	.504	13.5
PUEBLA	52	57	.477	16.5
CAMPECHE	51	60	.459	18.5
CD DEL CARMEN	51	60	.459	18.5
LAGUNA	48	63	.432	21.5
YUCATÁN	46	66	.410	24.0
REYNOSA	44	68	.392	26.0
MINATITLÁN	40	73	.353	30.5

1er Playoff: Monterrey ganó a México 4 juegos a 0. Águila derrotó 4 juegos a 1 a Tabasco. Aguascalientes ganó a Saltillo 4 juegos a 1 y Tigres derrotó a Oaxaca 4 juegos a 3.

Serie de Campeonato: Águila ganó a Tigres 4 juegos a 2. Aguascalientes ganó a Monterrey 4 juegos a 2.

**SERIE DEL REY:** Águila derrotó a Aguascalientes 4 juegos a 3.

**Manager Campeón: Pedro Meré**

2013

ZONA NORTE

CLUB	JG	JP	PCT	JV
SALTILLO	63	50	.558	-
MONTERREY	62	50	.554	0.5
PUEBLA	58	48	.547	1.5
MÉXICO	58	51	.532	3.0
MONCLOVA	53	57	.482	8.5
AGUASCALIENTES	53	58	.477	9.0
REYNOSA	53	60	.469	10.0
LAGUNA	51	60	.459	11.0

ZONA SUR

CLUB	JG	JP	PCT	JV
CD. DEL CARMEN	63	46	.578	-
OAXACA	64	48	.571	0.5
QUINTANA ROO	62	48	.564	1.5
ÁGUILA	56	57	.496	9.0
TABASCO	54	56	.491	9.5
YUCATÁN	50	61	.450	14.0
CAMPECHE	47	63	.427	16.5
MINATITLÁN	37	71	.343	25.5

2013

STANDING GENERAL GLOBAL

CLUB	JG	JP	PCT	JV
CD. DEL CARMEN	63	46	.578	-
OAXACA	64	48	.571	0.5
QUINTANA ROO	62	48	.564	1.5
SALTILLO	63	50	.558	2.0
MONTERREY	62	50	.554	2.5
PUEBLA	58	48	.547	3.5
MÉXICO	58	51	.532	5.0
ÁGUILA	56	57	.496	9.0
TABASCO	54	56	.491	9.5
MONCLOVA	53	57	.482	9.5
AGUASCALIENTES	53	58	.477	11.0
REYNOSA	53	60	.469	12.0
LAGUNA	51	60	.459	13.0
YUCATÁN	50	61	.450	14.0
CAMPECHE	47	63	.427	16.5
MINATITLÁN	37	71	.343	25.5

Juego de comodines: Monclova derrotó 1-0 a México.

Águila derrotó 1-0 a Tabasco.

1er Playoff: Saltillo derrotó 3-0 a México.

Monterrey derrotó 3-1 a Puebla. Quintana Roo derrotó 3-0

a Oaxaca. Águila derrotó 3-1 a Ciudad del Carmen

Serie de Campeonato: Monterrey derrotó 4-0 a Saltillo.

Quintana Roo derrotó 4-2 al Águila

Serie del Rey: Quintana Roo derrotó 4-1 a Monterrey

**Manager Campeón: Roberto Vizcarra**

2014

ZONA NORTE

CLUB	JG	JP	PCT	JV
MÉXICO	70	42	.625	-
MONCLOVA	60	51	.541	9.5
MONTERREY	61	52	.540	9.5
LAGUNA	58	54	.518	12.0
SALTILLO	56	54	.509	13.0
TIJUANA	55	58	.487	15.5
AGUASCALIENTES	51	61	.455	19.0
REYNOSA	42	70	.375	28.0

ZONA SUR

CLUB	JG	JP	PCT	JV
QUINTANA ROO	65	48	.575	-
PUEBLA	61	48	.560	2.0
CAMPECHE	56	53	.514	7.0
CD. DEL CARMEN	57	54	.514	7.0
OAXACA	55	57	.491	9.5
ÁGUILA	52	60	.464	12.5
YUCATÁN	46	64	.418	17.5
TABASCO	46	65	.414	18.0

STANDING GENERAL GLOBAL

CLUB	JG	JP	PCT	JV
MÉXICO	70	42	.625	-
QUINTANA ROO	65	48	.575	5.5
PUEBLA	61	48	.560	7.5
MONCLOVA	60	51	.541	9.5
MONTERREY	61	52	.540	9.5
LAGUNA	58	54	.518	12.0
CAMPECHE	56	53	.514	12.5
CD. DEL CARMEN	57	54	.514	12.5
SALTILLO	56	54	.509	13.0
OAXACA	55	57	.491	15.0
TIJUANA	55	58	.487	15.5
ÁGUILA	52	60	.464	18.0
AGUASCALIENTES	51	61	.455	19.0
YUCATÁN	46	64	.418	23.0
TABASCO	46	65	.414	23.5
REYNOSA	42	70	.375	28.0

Juego de comodines: Laguna derrotó 1-0 a Saltillo. Ciudad del

Carmen derrotó 1-0 a Oaxaca

1er Playoff: México derrotó 4-2 a Laguna. Monterrey derrotó

4-0 a Monclova. Puebla derrotó 4-3 a Campeche. Quintana

Roo derrotó 4-1 a Ciudad del Carmen

Serie de Campeonato: México derrotó 4-0 a Monterrey. Puebla

derrotó 4-2 a Quintana Roo

Serie del Rey: México derrotó 4-0 a Puebla.

**Manager Campeón: Miguel Ojeda**

2015

ZONA NORTE

CLUB	JG	JP	PCT	JV
MÉXICO	73	39	.652	-
MONCLOVA	59	51	.536	13.0
SALTILLO	57	52	.523	14.5
TIJUANA	54	53	.505	16.5
LAGUNA	55	57	.491	18.0
AGUASCALIENTES	55	58	.487	18.5
MONTERREY	51	62	.451	22.5
TAMAULIPAS	44	69	.389	29.5

ZONA SUR

CLUB	JG	JP	PCT	JV
YUCATÁN	66	46	.589	-
QUINTANA ROO	64	47	.577	1.5
OAXACA	55	57	.491	11.0
CAMPECHE	53	56	.486	11.5
PUEBLA	51	57	.472	13.0
TABASCO	52	60	.464	14.0
CD. DEL CARMEN	51	59	.464	14.0
ÁGUILA	48	65	.425	18.5

2015

STANDING GENERAL GLOBAL

CLUB	JG	JP	PCT	JV
MÉXICO	73	39	.652	-
YUCATÁN	66	46	.589	7.0
QUINTANA ROO	64	47	.577	8.5
MONCLOVA	59	51	.536	13.0
SALTILLO	57	52	.523	14.5
TIJUANA	54	53	.505	16.5
OAXACA	55	57	.491	19.0
LAGUNA	55	57	.491	19.0
AGUASCALIENTES	55	58	.487	19.5
CAMPECHE	53	56	.486	21.5
PUEBLA	51	57	.472	23.0
TABASCO	52	60	.464	25.0
CD. DEL CARMEN	51	59	.464	26.0
MONTERREY	51	62	.451	27.5
ÁGUILA	48	65	.425	30.5
TAMAULIPAS	44	69	.389	34.5

Juego de comodines: Tijuana derrotó 1-0 a Laguna.

Campeche derrotó 1-0 a Puebla

1er Playoff: Tijuana derrotó 4-3 a México. Monclova derrotó 4-3 a Saltillo. Quintana Roo derrotó 4-3 a Oaxaca.

Yucatán derrotó 4-3 a Campeche

Serie de Campeonato: Monclova derrotó 4-3 a Tijuana.

Quintana Roo derrotó 4-3 a Yucatán

Serie del Rey: Quintana Roo derrotó 4-1 a Monclova

**Manager Campeón: Roberto Vizcarra**

2016

ZONA NORTE

CLUB	JG	JP	PCT	JV
MONTERREY	72	39	.649	-
MONCLOVA	69	43	.616	3.5
TIJUANA	64	48	.571	8.5
LAGUNA	63	50	.558	10.0
MÉXICO	57	54	.514	15.0
AGUASCALIENTES	53	58	.477	19.0
SALTILLO	50	61	.450	22.0
REYNOSA	24	88	.214	48.5

ZONA SUR

CLUB	JG	JP	PCT	JV
YUCATÁN	77	33	.700	-
PUEBLA	74	38	.661	4.0
QUINTANA ROO	68	45	.602	10.5
CAMPECHE	57	51	.528	19.0
TABASCO	44	67	.396	33.5
ÁGUILA	43	67	.391	34.0
OAXACA	42	70	.375	36.0
CD. DEL CARMEN	31	76	.290	44.5

STANDING GENERAL GLOBAL

CLUB	JG	JP	PCT	JV
YUCATÁN	77	33	.700	-
PUEBLA	74	38	.661	4.0
MONTERREY	72	39	.649	5.5
MONCLOVA	69	43	.616	9.0
QUINTANA ROO	68	45	.602	10.5
TIJUANA	64	48	.571	14.0
LAGUNA	63	50	.558	15.5
CAMPECHE	57	51	.528	19.0
MÉXICO	57	54	.514	20.5
AGUASCALIENTES	53	58	.477	24.5
SALTILLO	50	61	.450	27.5
TABASCO	44	67	.396	33.5
ÁGUILA	43	67	.391	34.0
OAXACA	42	70	.375	36.0
CD. DEL CARMEN	31	76	.290	44.5
REYNOSA	24	88	.214	54.0

1er Playoff: Tijuana derrotó 4-0 a Monclova. Monterrey derrotó 4-0 a Laguna. Puebla derrotó 4-0 a Quintana Roo.

Yucatán derrotó 4-2 a Campeche

Serie de Campeonato: Tijuana derrotó 4-3 a Monterrey.

Puebla derrotó 4-2 a Yucatán

Serie del Rey: Puebla derrotó 4-2 a Tijuana

**Manager Campeón: Cory Snyder**

2017

ZONA NORTE

CLUB	JG	JP	PCT	JV
TIJUANA	76	34	.691	-
MONTERREY	68	41	.624	7.5
MONCLOVA	67	41	.620	8.0
AGUASCALIENTES	64	46	.582	12.0
UNIÓN LAGUNA	60	49	.550	15.5
MÉXICO	57	52	.523	18.5
SALTILLO	44	64	.407	31.0
DURANGO	43	66	.394	32.5

ZONA SUR

CLUB	JG	JP	PCT	JV
YUCATÁN	63	42	.600	-
PUEBLA	56	54	.509	9.5
QUINTANA ROO	49	56	.467	14.0
ÁGUILA	48	57	.457	15.0
LEÓN	45	60	.429	18.0
CAMPECHE	43	63	.406	20.5
OAXACA	40	67	.374	24.0
TABASCO	38	69	.355	26.0



2017

STANDING GENERAL GLOBAL

CLUB	JG	JP	PCT	JV
TIJUANA	76	34	.691	-
MONTERREY	68	41	.624	7.5
MONCLOVA	67	41	.620	8.0
YUCATÁN	63	42	.600	10.5
AGUASCALIENTES	64	46	.582	12.0
UNIÓN LAGUNA	60	49	.550	15.5
MÉXICO	57	52	.523	18.5
PUEBLA	56	54	.509	20.0
QUINTANA ROO	49	56	.467	24.5
ÁGUILA	48	57	.457	24.5
LEÓN	45	60	.429	27.5
SALTILLO	44	64	.407	30.0
CAMPECHE	43	63	.406	30.0
DURANGO	43	66	.394	31.5
OAXACA	40	67	.374	33.5
TABASCO	38	69	.355	35.5

Juego de comodines: León derrotó 1-0 al Águila

1er Playoff: Yucatán 4-2 a León. Monterrey derrotó 4-0 a Monclova. Tijuana derrotó 4-2 a Aguascalientes. Puebla derrotó 4-0 a Quintana Roo

Serie de Campeonato: Tijuana derrotó 4-2 a Monterrey. Puebla derrotó 4-1 a Yucatán

Serie del Rey: Tijuana derrotó 4-1 a Puebla

**Manager Campeón: Pedro Meré**

2018 Primer campeonato

ZONA NORTE

CLUB	JG	JP	PCT	JV
MONTERREY	37	20	.649	-
TIJUANA	33	23	.589	3.5
AGUASCALIENTES	33	24	.579	4.0
MONCLOVA	29	27	.518	7.5
SALTILLO	24	32	.429	12.5
DURANGO	24	33	.421	13.0
UNIÓN LAGUNA	23	34	.404	14.0
DOS LAREDOS	18	39	.316	19.0

ZONA SUR

CLUB	JG	JP	PCT	JV
YUCATÁN	40	17	.702	-
MÉXICO	36	19	.655	3.0
QUINTANA ROO	33	21	.611	5.5
LEÓN	27	29	.482	12.5
PUEBLA	25	30	.455	14.0
TABASCO	24	33	.421	16.0
CAMPECHE	22	34	.393	17.5
OAXACA	22	35	.386	18.0

STANDING GENERAL GLOBAL

CLUB	JG	JP	PCT	JV
YUCATÁN	40	17	.702	-
MÉXICO	36	19	.655	3.0
MONTERREY	37	20	.649	3.0
QUINTANA ROO	33	21	.611	5.5
TIJUANA	33	23	.589	6.5
AGUASCALIENTES	33	24	.579	7.0
MONCLOVA	29	27	.518	10.5
LEÓN	27	29	.482	12.5
PUEBLA	25	30	.455	14.0
SALTILLO	24	32	.429	15.5
DURANGO	24	33	.421	16.0
TABASCO	24	33	.421	16.0
UNIÓN LAGUNA	23	34	.404	17.0
CAMPECHE	22	34	.393	17.5
OAXACA	22	35	.386	18.0
DOS LAREDOS	18	39	.316	22.0

Juego de comodines: León derrotó 1-0 a Puebla.

1er Playoff: Tijuana derrotó 4-0 a Aguascalientes. Monterrey derrotó 4-2 a Monclova. Quintana Roo derrotó 4-1 a México. Yucatán derrotó 4-1 a León.

Serie de Campeonato: Monterrey derrotó 4-2 a Tijuana.

Yucatán derrotó 4-3 a Tigres

Serie del Rey: Yucatán derrotó 4-3 a Monterrey.

**Manager Campeón: Roberto Vizcarra**

2018 Segundo campeonato

ZONA NORTE

CLUB	JG	JP	PCT	JV
MONCLOVA	42	14	.750	-
TIJUANA	35	21	.625	7.0
MONTERREY	34	23	.596	8.5
DOS LAREDOS	33	24	.579	9.5
AGUASCALIENTES	25	30	.455	16.5
SALTILLO	24	31	.436	17.5
DURANGO	22	32	.407	19.0
UNIÓN LAGUNA	18	39	.316	24.5

ZONA SUR

CLUB	JG	JP	PCT	JV
YUCATÁN	32	24	.571	-
MÉXICO	31	24	.564	0.5
PUEBLA	29	27	.518	3.0
LEÓN	26	28	.481	5.0
OAXACA	26	30	.464	6.0
CAMPECHE	25	32	.439	7.5
QUINTANA ROO	24	32	.429	8.0
TABASCO	20	35	.364	11.5

2018 Segundo campeonato

STANDING GENERAL GLOBAL

CLUB	JG	JP	PCT	JV
MONCLOVA	42	14	.750	-
TIJUANA	35	21	.625	7.0
MONTERREY	34	23	.596	8.5
DOS LAREDOS	33	24	.579	9.5
YUCATÁN	32	24	.571	10.0
MÉXICO	31	24	.564	10.5
PUEBLA	29	27	.518	13.0
LEÓN	26	28	.481	15.0
OAXACA	26	30	.464	16.0
AGUASCALIENTES	25	30	.455	16.5
CAMPECHE	25	32	.439	17.5
SALTILLO	24	31	.436	17.5
QUINTANA ROO	24	32	.429	18.0
DURANGO	22	32	.407	19.0
TABASCO	20	35	.364	21.5
UNIÓN LAGUNA	18	39	.316	24.5

Juego de comodines: León derrotó 1-0 a Puebla.

1er Playoff: Monclova derrotó 4-1 a Dos Laredos.

Monterrey derrotó 4-3 a Tijuana. México derrotó 4-1 a Puebla.

Oaxaca derrotó 4-3 a Yucatán.

Serie de Campeonato: Monterrey derrotó 4-1 a Monclova.

Oaxaca derrotó 4-2 a México.

Serie del Rey: Monterrey derrotó 4-2 a Oaxaca

**Manager Campeón: Roberto Kelly**

2019

ZONA NORTE

CLUB	JG	JP	PCT	JV
MONCLOVA	75	45	.625	-
TIJUANA	75	45	.625	-
MONTERREY	72	46	.610	2.0
SALTILLO	66	53	.555	8.5
DOS LAREDOS	60	60	.500	15.0
AGUASCALIENTES	54	65	.454	20.5
DURANGO	47	72	.395	27.5
UNIÓN LAGUNA	37	79	.319	36.0

ZONA SUR

CLUB	JG	JP	PCT	JV
MÉXICO	67	49	.578	-
OAXACA	68	51	.571	0.5
YUCATÁN	66	52	.559	2.0
QUINTANA ROO	62	57	.521	6.5
PUEBLA	56	60	.483	11.0
CAMPECHE	47	68	.409	19.5
LEÓN	47	70	.402	20.5
TABASCO	45	72	.385	22.5

STANDING GENERAL GLOBAL

CLUB	JG	JP	PCT	JV
MONCLOVA	75	45	.625	-
TIJUANA	75	45	.625	-
MONTERREY	72	46	.610	2.0
MÉXICO	67	49	.578	6.0
OAXACA	68	51	.571	6.5
YUCATÁN	66	52	.559	8.0
SALTILLO	66	53	.555	8.5
QUINTANA ROO	62	57	.521	12.5
DOS LAREDOS	60	60	.500	15.0
PUEBLA	56	60	.483	17.0
AGUASCALIENTES	54	65	.454	20.5
CAMPECHE	47	68	.409	25.5
LEÓN	47	70	.402	26.5
DURANGO	47	72	.395	27.5
TABASCO	45	72	.385	28.5
UNIÓN LAGUNA	37	79	.319	36.0

Juego de comodines: No hubo

1er Playoff: Monclova derrotó 4-3 a Monterrey.

Tijuana derrotó 4-2 a Saltillo. México derrotó 4-3 a Quintana

Roo. Yucatán derrotó 4-01 a Oaxaca

Serie de Campeonato: Monclova derrotó 4-3 a Tijuana. Yucatán derrotó 4-0 a México

Serie del Rey: Monclova derrotó 4-3 a Yucatán

**Manager Campeón: Pat Listach**

2020

NO HUBO TEMPORADA

2021

ZONA NORTE

CLUB	JG	JP	PCT	JV
GUADALAJARA	46	17	.730	-
TIJUANA	40	25	.615	7.0
SALTILLO	36	30	.545	11.5
MONCLOVA	35	31	.530	12.5
AGUASCALIENTES	30	31	.492	15.0
UNIÓN LAGUNA	31	33	.484	15.5
MONTERREY	30	33	.476	16.0
DOS LAREDOS	30	36	.455	17.5
DURANGO	20	45	.308	27.0

ZONA SUR

CLUB	JG	JP	PCT	JV
MÉXICO	41	23	.641	-
TABASCO	36	30	.545	6.0
YUCATÁN	34	30	.531	7.0
EL ÁGUILA	35	31	.530	7.0
PUEBLA	31	31	.500	9.0
QUINTANA ROO	32	33	.492	9.5
LEÓN	29	37	.439	13.0
CAMPECHE	24	39	.381	16.5
OAXACA	20	45	.308	21.5

2021

STANDING GENERAL GLOBAL

CLUB	JG	JP	PCT	JV
GUADALAJARA	46	17	.730	-
MÉXICO	41	23	.641	5.5
TIJUANA	40	25	.615	7.0
SALTILLO	36	30	.545	11.5
TABASCO	36	30	.545	11.5
YUCATÁN	34	30	.531	12.5
MONCLOVA	35	31	.530	12.5
EL ÁGUILA	35	31	.530	12.5
PUEBLA	31	31	.500	14.5
AGUASCALIENTES	30	31	.492	15.0
QUINTANA ROO	32	33	.492	15.0
UNIÓN LAGUNA	31	33	.484	15.5
MONTERREY	30	33	.476	16.0
DOS LAREDOS	30	36	.455	17.5
LEÓN	29	37	.439	18.5
CAMPECHE	24	39	.381	22.0
DURANGO	20	45	.308	27.0
OAXACA	20	45	.308	27.0

1er playoff: Guadalajara derrotó 4-3 a Unión Laguna.

Tijuana derrotó 4-3 a Aguascalientes. Monclova derrotó

4-1 a Saltillo. México derrotó 4-1 a Quintana Roo.

Tabasco derrotó 4-1 a Puebla. Yucatán derrotó 4-2 a El Águila.

Aguascalientes, en la Zona Norte, y El Águila, en la Zona Sur, avanzaron como el mejor perdedor

Serie de Zona: Guadalajara derrotó 4-2 a Aguascalientes.

Tijuana derrotó 4-1 a Monclova. México derrotó 4-1 a El Águila. Yucatán derrotó 4-1 a Tabasco

Serie de Campeonato: Tijuana derrotó 4-2 a Guadalajara.

Yucatán derrotó 4-1 a México

Serie del Rey: Tijuana derrotó 4-3 a Yucatán

**Manager Campeón: Homar Rojas**

2022

ZONA NORTE

CLUB	JG	JP	PCT	JV
TIJUANA	62	28	.689	-
DOS LAREDOS	59	27	.686	1.0
MONCLOVA	54	31	.635	5.5
MONTERREY	51	39	.567	11.0
LAGUNA	48	40	.545	13.0
AGUASCALIENTES	42	46	.477	19.0
SALTILLO	38	52	.422	24.0
DURANGO	37	53	.411	25.0
GUADALAJARA	33	57	.367	29.0

ZONA SUR

CLUB	JG	JP	PCT	JV
MÉXICO	50	34	.595	-
TABASCO	47	37	.560	3.0
PUEBLA	48	39	.552	3.5
YUCATÁN	46	43	.517	6.5
QUINTANA ROO	44	46	.489	9.0
EL ÁGUILA	41	48	.461	11.5
OAXACA	34	53	.391	17.5
CAMPECHE	29	58	.333	22.5
LEÓN	29	61	.322	24.0

STANDING GENERAL GLOBAL

CLUB	JG	JP	PCT	JV
TIJUANA	62	28	.689	-
DOS LAREDOS	59	27	.686	1.0
MONCLOVA	54	31	.635	5.5
MÉXICO	50	34	.595	9.0
MONTERREY	51	39	.567	11.0
TABASCO	47	37	.560	12.0
PUEBLA	48	39	.552	12.5
LAGUNA	48	40	.545	13.0
YUCATÁN	46	43	.517	15.5
QUINTANA ROO	44	46	.489	18.0
AGUASCALIENTES	42	46	.477	19.0
EL ÁGUILA	41	48	.461	20.5
SALTILLO	38	52	.422	24.0
DURANGO	37	53	.411	25.0
OAXACA	34	53	.391	26.5
GUADALAJARA	33	57	.367	29.0
CAMPECHE	29	58	.333	31.5
LEÓN	29	61	.322	33.0

1er playoff: México derrotó 4-0 a El Águila.

Tigres derrotó 4-1 a Tabasco. Yucatán derrotó 4-2 a Puebla.

Tijuana derrotó 4-0 a Aguascalientes.

Dos Laredos derrotó 4-1 a Laguna. Monterrey derrotó 4-1 a Monclova. Monclova, en la Zona Norte,

y Puebla, en la Zona Sur, avanzaron como el mejor perdedor

Serie de Zona: México derrotó 4-0 a Puebla. Yucatán derrotó

4-1 a Tigres. Tijuana derrotó 4-2 a Monclova.

Monterrey derrotó 4-1 a Dos Laredos

Serie de Campeonato: Yucatán derrotó 4-3 a México.

Monterrey derrotó 4-0 a Tijuana

Serie del Rey: Yucatán derrotó 4-3 a Monterrey.

**Manager Campeón: Roberto Vizcarra**

# EQUIPOS CAMPEONES



## EQUIPOS CAMPEONES EN LA HISTORIA DE LA LIGA MEXICANA

AÑO	EQUIPO	CIUDAD	MANAGER
1925	74 Regimiento	Puebla	Jesús 'Matanzas' Valdez
1926	Ocampo	Jalapa	José Mancisidor
1927	Gendarmería	México	Jesús 'Matanzas' Valdez
1928	Policía	México	Horacio 'Lechón' Hernández
1929	Chiclet's Adams	México	Agustín Suárez
1930	Comintra	México	Manuel Oliveros
1931	Tráfico	México	Gregorio Valdez
1932	Obras Públicas M	México	Ernesto 'El Hombre De La V' Carmona
1933	Comintra	México	Manuel Oliveros
1934	Monte De Piedad	México	Ernesto 'El Hombre De La V' Carmona
1935	Agrario	México	Salvador Teuffer
1936	Agrario	México	Salvador Teuffer
1937	Águila	Veracruz	Agustín Verde
1938	Águila	Veracruz	Agustín Verde
1939	Cafeteros	Córdoba	Lázaro 'El Príncipe De Belén' Salazar
1940	Azules	México	Jorge Pasquel
1941	Azules	México	Lázaro 'El Príncipe De Belén' Salazar
1942	Unión Laguna	Torreón	Martín 'El Maestro' Dihigo
1943	Industriales	Monterrey	Lázaro 'El Príncipe De Belén' Salazar
1944	Azules	México	Ramón 'El Profesor' Bragaña
1945	Alijadores	Tampico	Armando Marsans
1946	Alijadores	Tampico	Armando Marsans
1947	Industriales	Monterrey	Lázaro 'El Príncipe De Belén' Salazar
1948	Industriales	Monterrey	Lázaro 'El Príncipe De Belén' Salazar
1949	Industriales	Monterrey	Lázaro 'El Príncipe De Belén' Salazar
1950	Unión Laguna	Torreón	Guillermo Garibay
1951	Azules	México	Jorge Pasquel
1952	Águila	Veracruz	Santos 'Canguro' Amaro
1953	Tecolotes	Nuevo Laredo	Adolfo Luque
1954	Tecolotes	Nuevo Laredo	Adolfo Luque
1955	Tigres	México	George Genovese
1956	Diablos Rojos	México	Lázaro 'El Príncipe De Belén' Salazar
1957	Yucatán	Mérida	Óscar 'Barriguilla' Rodríguez
1958	Tecolotes	Nuevo Laredo J	José 'Cheo' Ramos
1959	Petroleros	Poza Rica	Luis 'Camaleón' García
1960	Tigres	México	Guillermo Garibay
1961	Águila	Veracruz	Santos 'Canguro' Amaro
1962	Sultanes	Monterrey	Clemente 'Sungó' Carrera
1963	Pericos	Puebla	Antonio 'Tony' Castaño
1964	Diablos Rojos	México	Tomás 'Sargento' Herrera
1965	Tigres	México	Luis 'Chito' García
1966	Tigres	México	Ricardo 'Chamaco' Garza
1967	Jalisco	Guadalajara	Guillermo Garibay
1968	Diablos Rojos	México	Tomás 'Sargento' Herrera
1969	Broncos	Reynosa	Miguel Sotelo
1970	Águila	Veracruz	Enrique Izquierdo
1971	Jalisco	Guadalajara	Benjamín 'Cananea' Reyes
1972	Cafeteros	Córdoba	Mario 'Toche' Peláez
1973	Diablos Rojos	México	Wilfredo 'Willie' Calviño

AÑO	EQUIPO	CIUDAD	MANAGER
1974	Diablos Rojos	México	Benjamín 'Cananea' Reyes
1975	Alijadores	Tampico	Benjamín 'Papelero' Valenzuela
1976	Diablos Rojos	México	Benjamín 'Cananea' Reyes
1977	Tecolotes	Nuevo Laredo	Jorge Fitch
1978	Rieleros	Aguascalientes	Jaime Fabela
1979	Ángeles	Puebla	Jorge Fitch
1980 (*)	Saraperos	Saltillo	Gregorio Luque
1981	Diablos Rojos	México	Winston 'Chilote' Llenas
1982	Indios	Ciudad Juárez	José 'Zacatillo' Guerrero
1983	Piratas	Campeche	Francisco 'Paquín' Estrada
1984	Leones	Mérida	Carlos Paz
1985	Diablos Rojos	México	Benjamín 'Cananea' Reyes
1986	Ángeles Negros	Puebla	Rodolfo Sandoval
1987	Diablos Rojos	México	Benjamín 'Cananea' Reyes
1988	Diablos Rojos	México	Benjamín 'Cananea' Reyes
1989	Dos Laredos	Nuevo Laredo	José 'Zacatillo' Guerrero
1990	Bravos	León	Francisco 'Paquín' Estrada
1991	Sultanes	Monterrey	Aurelio Rodríguez
1992	Tigres	México	Gerardo Gutiérrez
1993	Olmecas	Villahermosa	Juan Navarrete
1994	Diablos Rojos	México	Marco Antonio Vázquez
1995	Sultanes	Monterrey	Derek Bryant
1996	Sultanes	Monterrey	Derek Bryant
1997	Tigres	México	Dan Firova
1998	Guerreros	Oaxaca	Nelson Barrera
1999	Diablos Rojos	México	Tim Johnson
2000	Tigres	México	Dan Firova
2001	Tigres	México	Dan Firova
2002	Diablos Rojos	México	Bernie Tatis
2003	Diablos Rojos	México	Bernie Tatis
2004	Piratas	Campeche	Francisco 'Paquín' Estrada
2005	Tigres	Puebla	Enrique 'Che' Reyes
2006	Leones	Yucatán	Lino Rivera
2007	Sultanes	Monterrey	Félix Fermín
2008	Diablos Rojos	México	Daniel Fernández
2009	Saraperos	Saltillo	Orlando Sánchez
2010	Saraperos	Saltillo	Orlando Sánchez
2011	Tigres	Cancún	Matías Carrillo
2012	Águila	Veracruz	Pedro Meré
2013	Tigres	Cancún	Roberto 'Chapo' Vizcarra
2014	Diablos Rojos	México	Miguel Ojeda
2015	Tigres	Cancún	Roberto 'Chapo' Vizcarra
2016	Pericos	Puebla	Cory Snyder
2017	Toros	Tijuana	Pedro Meré
2018.1	Leones	Mérida	Roberto 'Chapo' Vizcarra
2018.2	Sultanes	Monterrey	Roberto Kelly
2019	Acereros	Monclova	Pat Listach
<b>2020</b>	<b>No hubo temporada por pandemia COVID-19</b>		
2021	Toros	Tijuana	Homar Rojas
2022	Leones	Yucatán	Roberto 'Chapo' Vizcarra

# **ESTADÍSTICAS HISTÓRICAS DE CLUBES**





RECORDS EN TEMPORADA REGULAR

EQUIPO	G	P	J	%GP	EQUIPO	G	P	J	%GP
Diablos Rojos del México	5371	4152	9539	.564	Gallos de Santa Rosa	65	162	231	.286
Sultanes de Monterrey	5057	4576	9643	.524	Indios de Anáhuac	60	59	119	.504
Tigres (CDMX-Puebla-Cancún)	4330	3848	8191	.529	Cardenales de Villahermosa	56	76	132	.424
El Águila de Veracruz	3346	3671	7036	.476	Mayas de Chetumal	51	67	118	.432
Pericos de Puebla	3330	2993	6330	.526	Reales de San Luis Potosí	47	74	121	.388
Saraperos de Saltillo	3325	2923	6250	.532	Chiclets Adams de México	47	67	114	.412
Leones de Yucatán	3209	2928	6143	.522	Cachorros de León	43	53	96	.448
Algodoneros de Unión Laguna	3146	3361	6508	.483	Cerveceros de Nogales	43	49	92	.467
Tecolotes de los Dos Laredos	2811	2828	5651	.498	Osos Negros de Toluca	39	55	94	.415
Acereros de Monclova	2374	2310	4688	.506	Tráfico de México	38	21	59	.644
Piratas de Campeche	2290	2383	4679	.490	Leones de Obras Públicas	29	17	46	.630
Rieleros de Aguascalientes	2186	2421	4609	.474	Lomas de México	28	29	57	.491
Petroleros de Poza Rica	1742	2004	3750	.465	Club México	27	19	46	.587
Broncos de Reynosa	1656	1928	3589	.462	Carmona de México	26	17	43	.605
Olmecas de Tabasco	1523	1781	3313	.460	Monte de Piedad de México	25	18	43	.581
Charros de Jalisco	1418	1350	2768	.512	Tránsito de México	23	44	67	.343
Guerreros de Oaxaca	1330	1473	2812	.474	Ocampo de Jalapa	21	13	34	.618
Cafeteros de Córdoba	1281	1337	2623	.489	Bravo Izquierdo de Puebla	20	14	34	.588
Alijadores de Tampico	1190	1144	2340	.510	Electricistas del Necaxa	18	38	56	.321
Bravos de León	827	908	1738	.476	Artillería de México	17	23	40	.425
Indios de Ciudad Juárez	819	777	1596	.513	Agricultura de México	17	16	33	.515
Dorados de Chihuahua	726	1015	1742	.417	Comunicaciones de México	15	6	21	.714
Tuneros de San Luis Potosí	680	855	1535	.443	Policía del DF	13	5	18	.722
Azules de Veracruz	591	591	1182	.500	Gendarmería de México	12	4	16	.750
Toros de Tijuana	543	383	926	.586	Gabay de Pachuca	12	14	26	.462
Petroleros de Minatitlán	506	746	1252	.404	Club Guanajuato	10	21	31	.323
Langosteros de Cancún	502	626	1131	.445	74 Regimiento de Puebla	10	4	14	.714
Plataneros de Tabasco	468	652	1120	.418	Sindicato de México	7	10	17	.412
Mineros de Coahuila	376	456	832	.452	Nacional de México	7	7	14	.500
Industriales de Monterrey	364	402	766	.475	Gertrudis de México	6	8	14	.429
Ganaderos de Tabasco	344	400	744	.462	Santa María	6	10	16	.375
Azules de Coatzacoalcos	320	312	632	.506	Cardenales de México	6	19	25	.240
Bravos de Reynosa	307	365	672	.457	Petroleros de México	5	18	23	.217
Alacranes de Durango	274	289	563	.487	Cardenales de Puebla	5	31	36	.139
Delfines de Ciudad del Carmen	253	295	550	.462	Club San Rafael de México	5	11	16	.313
Potros de Tijuana	216	218	434	.498	Azcapotzalco	4	12	16	.250
Generales de Durango	193	301	495	.390	Cidosa de Rio Blanco	2	69	71	.028
Piratas de Sabinas	175	240	415	.422	Agraria de México	2	3	5	.400
Tigres de Comintra	170	154	328	.525	Zapadores de México	1	19	20	.050
Diablos Blancos de Unión Laguna	131	127	258	.508					
Astros de Tampico	111	111	222	.500					
Potros de Minatitlán	87	141	228	.382					
Agrario de México	80	28	108	.741					
Mariachis de Guadalajara	79	74	153	.516					
Pachuca de Hidalgo	74	65	139	.532					
Truchas de Toluca	67	49	116	.578					
Delta de México	66	75	141	.468					

RECORDS EN POSTEMPORADA

Equipo	Campeonatos	G	P	%GP	Serías Ganadas	Serías Perdidas	%Series Ganadas	G en Serie del Rey	P en Serie del Rey	%GP	Avances a Playoff (desde 1973)
Diablos Rojos del México	16	329	238	.580	66	34	.660	61	53	.535	45
Tigres (CDMX-Puebla-Canacán)	12	252	209	.546	49	30	.620	40	30	.571	38
Sultanes de Monterrey	10	248	191	.564	46	32	.589	33	37	.471	37
El Águila de Veracruz	6	44	59	.427	9	11	.450	4	3	.571	12
Leones de Yucatán	5	166	165	.501	30	25	.545	27	25	.551	30
Tecolotes de los Dos Laredos	5	97	97	.500	18	17	.514	13	19	.406	18
Pericos de Puebla	4	102	101	.502	18	19	.486	14	18	.438	23
Azules de México	4	4	1	.800	1	0	1.000	0	0	.000	0
Saraperos de Saltillo	3	169	177	.488	27	31	.465	15	19	.441	33
Aljadores de Tampico	3	20	21	.488	4	4	.500	4	1	.800	5
Piratas de Campeche	2	85	89	.489	8	18	.308	8	4	.667	20
Toros de Tijuana	2	74	56	.569	14	8	.636	10	8	.555	9
Algodoneros de Unión Laguna	2	62	91	.405	11	17	.392	4	16	.200	17
Cafeteros de Córdoba	2	36	44	.450	7	7	.500	1	4	.200	7
Charros de Jalisco	2	20	28	.417	3	6	.333	0	0	.000	5
Tigres de Comintra	2	3	3	.500	1	0	1.000	0	0	.000	0
Agrario de México	2	0	3	.000	0	1	.000	0	0	.000	0
Acерeros de Monclova	1	81	123	.397	14	23	.378	5	11	.313	24
Rieleros de Aguascalientes	1	64	86	.426	7	16	.304	7	5	.583	17
Guerrieros de Oaxaca	1	61	73	.455	8	15	.348	6	4	.600	15
Indios de Ciudad Juárez	1	55	37	.598	8	5	.615	12	12	.500	6
Olmeecas de Tabasco	1	36	46	.439	6	9	.400	4	1	.800	11
Bravos de León	1	26	26	.500	4	5	.444	4	1	.800	7
Broncos de Reynosa	1	24	32	.429	3	7	.300	3	4	.429	7
74 Regimiento de Puebla	1	3	1	.750	1	0	1.000	0	0	.000	0
Petroleros de Poza Rica	1	3	15	.167	0	4	.000	0	0	.000	4
Policía del DF	1	2	0	1.000	1	0	1.000	0	0	.000	0
Chiclets Adams de México	1	2	1	.667	1	0	1.000	0	0	.000	0
Gendarmería de México	1	0	0	.000	0	0	.000	0	0	.000	0
Tráfico de México	1	0	0	.000	0	0	.000	0	0	.000	0
Leones de Obras Públicas	1	0	0	.000	0	0	.000	0	0	.000	0

# ESTADÍSTICAS HISTÓRICAS DE CLUBES

Equipo	Campeonatos	G	P	%GP	Serie Ganadas	Serie Perdidas	%Series Ganadas	Gen Serie del Rey	P en Serie del Rey	%GP	Avances a Playoff (desde 1973)
Ocampo de Jalapa	1	0	0	.000	0	0	.000	0	0	.000	0
Monte de Piedad de México	1	0	0	.000	0	0	.000	0	0	.000	0
Potos de Tijuana	0	12	11	.522	2	2	.500	0	0	.000	2
Mariachis de Guadaluajara	0	10	9	.526	2	1	.666	0	0	.000	1
Industriales de Monterrey	0	10	12	.455	1	3	.250	0	0	.000	3
Langosteros de Cancún	0	8	14	.364	2	2	.500	0	0	.000	3
Astros de Tampico	0	7	11	.389	0	0	.000	0	0	.000	1
Petroleros de Minatitlán	0	6	7	.462	1	1	.500	0	0	.000	1
Ganaderos de Tabasco	0	5	8	.385	0	2	.000	0	0	.000	2
Azules de Coahuacoalcos	0	5	9	.357	1	2	.333	0	0	.000	2
Dorados de Chihuahua	0	4	8	.333	0	2	.000	0	0	.000	2
Defines de Ciudad del Carmen	0	3	7	.300	0	2	.000	0	0	.000	2
Pachuca de Hidalgo	0	2	2	.500	0	1	.000	0	0	.000	0
Truchas de Toluca	0	2	4	.333	0	1	.000	0	0	.000	1
Bravos de Reynosa	0	2	7	.222	0	2	.000	0	0	.000	2
Alacranes de Durango	0	2	8	.200	0	2	.000	0	0	.000	2
Tuneros de San Luis Potosí	0	2	8	.200	0	2	.000	0	0	.000	1
Delta de México	0	1	2	.333	0	1	.000	0	0	.000	0
Club México	0	1	3	.250	0	1	.000	0	0	.000	0
Mineros de Coahuila	0	1	4	.200	0	1	.000	0	0	.000	1
Comunicaciones de México	0	0	0	.000	0	0	.000	0	0	.000	0
Carmona de México	0	0	0	.000	0	0	.000	0	0	.000	0
Agricultura de México	0	0	0	.000	0	0	.000	0	0	.000	0
Diablos Blancos de Unión Laguna	0	0	0	.000	0	0	.000	0	0	.000	0
Indios de Anáhuac	0	0	0	.000	0	0	.000	0	0	.000	0
Nacional de México	0	0	0	.000	0	0	.000	0	0	.000	0
Lomas de México	0	0	0	.000	0	0	.000	0	0	.000	0
Cerveceros de Nogales	0	0	0	.000	0	0	.000	0	0	.000	0
Gabay de Pachuca	0	0	0	.000	0	0	.000	0	0	.000	0
Cachorros de León	0	0	0	.000	0	0	.000	0	0	.000	0
Mayas de Chetumal	0	0	0	.000	0	0	.000	0	0	.000	0
Gertrudis de México	0	0	0	.000	0	0	.000	0	0	.000	0

# ESTADÍSTICAS HISTÓRICAS DE CLUBES

Equipo	Campeonatos	G	P	%GP	Serie Ganadas	Serie Perdidas	%Serie Ganadas	G en Serie del Rey	P en Serie del Rey	%GP	Avances a Playoff (desde 1973)
Artillería de México	0	0	0	.000	0	0	.000	0	0	.000	0
Cardenales de Villahermosa	0	0	0	.000	0	0	.000	0	0	.000	0
Piratas de Sabinas	0	0	0	.000	0	0	.000	0	0	.000	0
Osos Negros de Toluca	0	0	0	.000	0	0	.000	0	0	.000	0
Sindicato de México	0	0	0	.000	0	0	.000	0	0	.000	0
Generales de Durango	0	0	0	.000	0	0	.000	0	0	.000	0
Agraria de México	0	0	0	.000	0	0	.000	0	0	.000	0
Reales de San Luis Potosí	0	0	0	.000	0	0	.000	0	0	.000	0
Potros de Minatitlán	0	0	0	.000	0	0	.000	0	0	.000	0
Santa María	0	0	0	.000	0	0	.000	0	0	.000	0
Tránsito de México	0	0	0	.000	0	0	.000	0	0	.000	0
Club Guanajuato	0	0	0	.000	0	0	.000	0	0	.000	0
Electricistas del Necaxa	0	0	0	.000	0	0	.000	0	0	.000	0
Club San Rafael de México	0	0	0	.000	0	0	.000	0	0	.000	0
Gallos de Santa Rosa	0	0	0	.000	0	0	.000	0	0	.000	0
Azcapotzalco	0	0	0	.000	0	0	.000	0	0	.000	0
Cardenales de México	0	0	0	.000	0	0	.000	0	0	.000	0
Petroleros de México	0	0	0	.000	0	0	.000	0	0	.000	0
Cardenales de Puebla	0	0	0	.000	0	0	.000	0	0	.000	0
Zapadores de México	0	0	0	.000	0	0	.000	0	0	.000	0
Cidosa de Rio Blanco	0	0	0	.000	0	0	.000	0	0	.000	0
Bravo Izquierdo de Puebla	0	0	2	.000	0	1	.000	0	0	.000	0
Plataneros de Tabasco	0	0	4	.000	0	1	.000	0	0	.000	1



# LÍDERES HISTÓRICOS DE BATEO

QesQ  
2023



**CAMPEONES INDIVIDUALES DE BATEO**

<b>AÑO</b>	<b>NOMBRE</b>	<b>CLUB</b>	<b>J</b>	<b>V</b>	<b>H</b>	<b>HR</b>	<b>CP</b>	<b>PCT</b>
1937	Alfonso Nieto	Agricultura	22	84	40	5	25	.476
1938	Martín Dihigo	Águila	42	142	55	6	27	.387
1939	Lázaro Salazar	Córdoba	45	155	58	4	33	.374
1940	James Bell	Tor-Azules	89	382	167	12	79	.437
1941	Burnis Wright	México	100	387	151	17	85	.390
1942	Monford Irvin	Azules	63	237	94	20	79	.397
1943	Burnis Wright	México	88	352	129	13	70	.366
1944	Alberto Hernández	Puebla	83	332	131	7	89	.395
1945	Claro Duany	Monterrey	93	373	140	9	100	.375
1946	Claro Duany	Monterrey	85	313	114	10	64	.364
1947	Roberto Ávila	Puebla	113	428	148	1	33	.346
1948	Raymond Dandridge	Azules	88	369	136	3	53	.369
1949	Adolfo A. Mantecón	Jalisco	85	338	129	7	65	.382
1950	Lorenzo Cabrera	México	68	268	95	1	39	.355
1951	Ángel Castro	Azules	84	333	118	22	79	.354
1952	René González	Águila	81	316	117	21	84	.370
1953	René González	Mex-Águila	67	259	87	8	59	.336
1954	René González	Águila	79	315	113	21	77	.315
1955	Leonardo Rodríguez	Tigres	71	291	112	1	65	.385
1956	Alonso Perry	México	123	451	177	28	118	.392
1957	Aldo Salvent	Águila	95	337	121	6	52	.359
1958	Pablo Bernard	Nuevo Laredo	118	490	182	12	56	.371
1959	Alfred Pinkston	México	140	534	197	13	97	.369
1960	Alfred Pinkston	México	138	567	225	26	144	.397
1961	Alfred Pinkston	Águila	109	406	152	13	86	.374
1962	Alfred Pinkston	Águila	123	451	172	8	87	.381
1963	Vinicio García	Monterrey	122	475	175	21	88	.368
1964	Héctor Espino	Monterrey	126	448	166	46	117	.371
1965	Emilio Sosa	Poza Rica	134	524	193	2	55	.368
1966	Héctor Espino	Monterrey	120	393	145	31	75	.369
1967	Héctor Espino	Monterrey	123	419	159	34	89	.379
1968	Héctor Espino	Monterrey	109	351	128	27	79	.365
1969	Teolindo Acosta	Puebla	142	534	189	6	82	.354
1970	Francisco Campos	Jalisco	138	453	162	13	94	.358
1971	Teolindo Acosta	Yucatán	133	441	173	7	71	.392
1972	Donald Anderson	Jalisco	130	445	161	8	68	.362
1973	Héctor Espino	Tampico	116	422	159	22	107	.377
1974	Teolindo Acosta	Puebla	122	464	170	2	43	.366
1975	Patrick Bourque	México	99	339	126	7	74	.372
1976	Lawrence Fritz	Aguascalientes	104	310	110	9	65	.355
1977	Víctor Davaillo	Aguascalientes	135	516	198	6	78	.384
1978	Rommel Canadá	Saltillo	138	462	169	22	106	.366
1979	Jimmie Collins	Chihuahua	124	470	206	6	60	.438
1980	Roberto Rodríguez	México	88	334	135	1	34	.404
1980	(*) Jimmie Collins	Saltillo	39	137	52	2	31	.380
1981	Willie Norwood	Reynosa	101	367	134	14	65	.365
1982	Robert Smith	Ciudad Juárez	122	459	164	4	48	.357
1983	Ricardo Durán	Ciudad Juárez	79	257	97	8	53	.377

AÑO	NOMBRE	CLUB	J	V	H	HR	CP	PCT
1984	Jimmie Collins	Mex - Cor	109	403	166	6	59	.412
1985	Oswaldo Olivares	Ags - Cam	110	441	175	5	49	.397
1986	Willie Mays Aikens	Puebla	129	445	202	46	154	.454
1987	Orlando Sánchez	Puebla	123	439	182	25	115	.415
1988	Nicolás Castañeda	Yucatán	94	321	120	23	78	.374
1989	Willie Mays Aikens	León	128	423	167	37	131	.395
1990	Nicolás Castañeda	Yucatán	104	330	128	22	80	.388
1991	Ricardo Rentería	Jalisco	104	382	169	24	106	.442
1992	Raúl Pérez Tovar	Monclova	129	483	201	8	93	.416
1993	Nelson Simmons	Jalisco	109	369	141	34	95	.382
1994	Adam Casillas	Industriales	122	449	165	3	64	.367
1995	Ty Gainey	México	86	285	117	27	115	.411
1996	Matías Carrillo	Tigres	108	391	144	21	86	.368
1997	Cornelio García	Monterrey	115	448	171	1	34	.382
1998	Luis Polonia	Tigres	86	357	136	9	63	.380
	Miguel Flores	Monterrey	100	399	152	4	67	.380
1999	Julio Franco	Tigres	93	326	138	14	77	.423
2000	Warren Newson	Torreón	112	417	161	39	124	.386
2001	Julio Franco	Tigres	110	407	178	18	90	.437
2002	Wilfredo Romero	Saltillo	95	367	142	14	77	.387
2003	Félix José	México	89	334	126	19	83	.377
2004	Demond Smith	Monterrey	97	298	121	15	52	.406
2005	Javier Robles	Tigres Ang	96	375	147	28	101	.392
2006	Derrick White	Tijuana	78	285	116	19	73	.407
2007	Carlos Rivera	Oaxaca	101	361	148	16	73	.410
2008	Kit Pellow	Saltillo	103	374	144	34	107	.385
2009	Dionys César	Laguna	99	411	156	5	58	.380
2010	Willis Otáñez	Puebla	91	338	133	12	76	.393
2011	Bárbaro Cañizares	Oaxaca	83	308	122	20	76	.396
2012	Michel Abreu	Monterrey	108	367	136	29	106	.371
2013	Luis Mauricio Suárez	Puebla	98	351	145	6	57	.413
2014	Sandy Madera	Puebla	101	362	146	26	98	.403
2015	Jesús Valdez	Yucatán	107	410	149	17	98	.363
2016	César Tapia	Puebla	89	334	128	21	94	.383
2017	Yadir Drake	Durango	71	260	100	14	61	.385
2018.1	Isaac Rodríguez Salazar	Tijuana	55	226	89	4	30	.394
2018.2	Olmo Rosario	Campeche	56	218	89	6	38	.408
2019	Daniel Mayora	Durango	115	453	177	19	92	.391
<b>2020</b>	<b>No hubo temporada</b>							
2021	Leo Heras	Guadalajara	46	157	63	9	42	.401
2022	Henry Urrutia	Saltillo	90	333	140	25	88	.420

## GANADORES DE LA TRIPLE CORONA

AÑO	NOMBRE	CLUB	PCT	HR	CP	AÑO	NOMBRE	CLUB	PCT	HR	CP
1940	James Bell	Tor-Azules	.437	12	79	1956	Alonso Perry	México	.392	28	118
1943	Bill Wright	México	.366	13	70	1995	Ty Gainey	México	.411	27	115
1951	Ángel Castro	Azules	.354	22	79	2008	Kit Pellow	Saltillo	.385	34	107
1952	René González	Águila	.370	21	84						

## CARRERAS ANOTADAS

AÑO	NOMBRE	CLUB	CA
1937	Caridad Poey	Córdoba	42
1938	James Bell	Tampico	51
1939	James Bell	Tampico	55
1940	James Bell	Torreón	119
1941	Agustín Bejerano	Azulés	112
1942	Carlos Colás	Torreón	83
1943	Carlos Colás	Torreón	72
1944	Roberto Ávila	Puebla	83
1945	Heberto Blanco	Monterrey	87
	Agustín Bejerano	Nuevo Laredo	87
1946	Pedro Pagés	Puebla	83
	Roberto Ortiz	México	83
1947	Roberto Ortiz	México	100
1948	Pablo García	Monterrey	72
1949	Pablo García	Monterrey	78
1950	Epitacio Torres	Monterrey	70
1951	René González	San Luis	76
	Ricardo Garza	México	76
1952	René González	Águila	83
1953	René González	México-Águila	56
1954	Alejandro Moreno	Nuevo Laredo	94
1955	Roy Parker	México	90
1956	Alonso Perry	México	103
1957	Alonso Perry	México	96
1958	Pablo Bernard	Nuevo Laredo	106

AÑO	NOMBRE	CLUB	CA
1959	Alfred Pinkston	México	114
1960	Roberto Ávila	Tigres	125
1961	Asdrúbal Baro	Águila	108
1962	Héctor Espino	Monterrey	106
1963	Ronaldo Camacho	Puebla	107
	Vinicio García	Monterrey	107
1964	Héctor Espino	Monterrey	118
1965	Orestes Miñoso	Jalisco	106
1966	Ronaldo Camacho	Puebla	109
1967	Eliod Hendricks	Jalisco	124
1968	Marcelo Juárez	Águila	92
1969	Héctor Espino	Monterrey	101
1970	Francisco García	Unión Laguna	120
1971	José Manuel Ortiz	Monterrey	98
1972	Héctor Espino	Tampico	101
	Marcelo Juárez	Satillo	101
1973	Tomás Silverio	Tampico	115
1974	Teolindo Acosta	Puebla	93
1975	Rommel Canada	Unión Laguna	91
	Tomás Silverio	Tampico	91
	Ángel Bravo	Monterrey-Córdoba	91
1976	Curtis Moore	Chihuahua	108
1977	Ismael Oquendo	Satillo	107
1978	Rommel Canada	Satillo	108
1979	Juan Navarrete	Satillo	110



## CARRERAS ANOTADAS

AÑO	NOMBRE	CLUB	CA
1980	Raúl Sánchez	León	77
1980	(*) Jimmie Collins	Saltito	25
1981	James Obradovich	Aguascalientes	84
1982	Wendell Alston	Coatzacoalcos	98
1983	Ron Arnold	Nuevo Laredo	92
1984	Juan Monasterio	México	105
1985	Julían Pérez	Tampico	120
1986	Nicolás Castañeda	San Luis Potosí	141
1987	Enrique Aguilar	Aguascalientes	108
1988	Dave Stockstill	Jalisco	121
1989	Willie Mays Aikens	León	108
1990	Daniel Fernández	México	113
1991	James Steels	México	131
1992	Bernardo Tatis	México	123
1993	Matias Carrillo	Tigres	113
1994	Daniel Fernández	México	98
1995	Javier Robles	Tigres	93
1996	Cornelio García	Monterrey	87
1997	Daniel Fernández	México	107
1998	Ramón Espinosa	México	114
1999	Wilfredo Romero	Tigres-Saltito	110
2000	Sharnol Adriana	Campeche	113
2001	Boi Rodríguez	Monclova	103
2002	Lino Connell	Oaxaca	102

AÑO	NOMBRE	CLUB	CA
2003	Jayson Bass	Saltito	102
2004	Morgan Burkhardt	Saltito	100
2005	Sharnol Adriana	San Luis Potosí	105
2006	Mendy López	Monterrey	92
2007	Diamond Smith	Chihuahua	97
2008	Donzell McDonald	Monclova	96
2009	Eduardo Arredondo	México	97
2010	Óscar Robles	México	95
2011	Luis Terrero	México	109
2012	Leo Heras	México	111
2013	Freddy Guzmán	Cd. del Carmen	99
2014	Agustín Murillo	Monterrey	98
2015	Chris Roberson	Monterrey	98
2015	Corey Wimberly	Yucatán	97
2016	Chris Roberson	Monterrey	80
2017	Ramón Uñas	México	91
2018.1	Carlos Figueroa	México	54
2018.2	Everth Cabrera	Yucatán	48
	Dustin Geiger	Durango-Oaxaca	48
	Félix Pérez	Aguascalientes-Monterrey	48
2019	Alonzo Harris	Oaxaca	131
2020	No hubo temporada		
2021	Beau Amaral	Guadalajara	65
2022	Rainel Rosario	Saltito	103

## CAMPEONES INDIVIDUALES DE BATEO

## HITS

AÑO	NOMBRE	CLUB	H	AÑO	NOMBRE	CLUB	H	AÑO	NOMBRE	CLUB	H
1937	Alfonso Nieto	Agricultura	40	1967	Emilio Sosa	Poza Rica	184	1996	Tony Chance	Ags-Mva	147
1938	Eduardo Fuentes	Comintra	40	1968	Manuel Antonio Díaz	Poza Rica	173	1997	Cornelio García	Monterrey	171
1939	Ángel Castro	Tampico	62	1969	Teolindo Acosta	Puebla	189	1998	Ramón Espinosa	México	202
1940	Agustín Bejerano	Córdoba	81	1970	Francisco García	Gómez Palacio	185	1999	Matías Carrillo	Tigres	175
1941	James Bell	Torreón	167	1971	Miguel Suárez	México	188	2000	Óscar Azocar	Oaxaca	185
1942	Silvio García	México	159	1972	Roberto Peña	Tampico	183	2001	Julio Franco	Tigres	178
1943	Carlos Colás	Torreón	128	1973	Domingo Cruz	Saltillo	173	2002	Lino Connell	Oaxaca	163
1944	Raymond Dandridge	Azules	131	1974	Teolindo Acosta	Puebla	170	2003	Luis Carlos García	Tigres-Ang	144
1945	Alberto Hernández	Puebla	131	1975	Ángel Bravo	Chih-Mty	170	2004	Óscar Robles	México	129
1946	Claro Duany	Monterrey	140	1976	Gonzalo Villalobos	Aguaascalientes	187		Rontrez Johnson	Aguaascalientes	129
1947	Napoleón Reyes	Puebla	140	1976	Michael Walseth	Puebla	171		Carlos Valencia	Tijuana	129
1948	Raymond Dandridge	México	169	1977	Miguel Suárez	México	171	2005	Carlos A. Gastélum	Tigres-Ang	165
1949	Raymond Dandridge	Azules	136	1978	Miguel Suárez	México	227	2006	Dionys César	Monterrey	163
1950	Dilio Rodríguez	Torreón	132	1978	Blas Santana	Torreón	196	2007	Lorenzo Buelna	Puebla	149
1951	Mario Afrosa	Águila	119	1979	Jimmie Collins	Chihuahua	206		Willie Romero	Yucatán	149
1952	Ángel Castro	Azules	118	1980	Victor Davallilo	Aguaascalientes	143	2008	Kit Pellow	Saltillo	144
1953	Mario Afrosa	Águila	132	1980	(*) Jimmie Collins	Saltillo	52	2009	Dionys César	Laguna	156
1954	Barney Serrell	Laredo	109	1981	Roberto Rodríguez	México	165	2010	Sandy Madera	Sal-Yuc	146
1955	Barney Serrell	Laredo	126	1982	Robert Smith	C.d. Juárez	164	2011	Leo Heras	México	152
1956	Felipe Hernández	México	157	1983	Paul Herring	Tabasco	142	2012	Carlos A. Gastélum	Tigres-QR	158
1957	Alonso Perry	México	177	1984	Juan Monasterio	México	167	2013	Oswaldo Morejón	Laguna	181
1958	Alonso Perry	México	164	1985	Oswaldo Olivares	México	175	2014	Luis Borges	Saltillo	173
1959	Pablo Bernard	Nuevo Laredo	182	1986	Willie Mays Alkens	Puebla	202	2015	Olmo Rosario	Monclova	152
1960	Alfred Pinkston	México	197	1987	Orlando Sánchez	Puebla	182	2016	Justin Greene	Saltillo	145
1961	Alfred Pinkston	México	225	1988	Harold Perkins	León	184	2017	Zolio Almonte	Monterrey	157
1962	Pedro Cardenal	Puebla	175	1989	Donald Ray Cosey	León-Mty	183	2018.1	Isaac Rodríguez	Tijuana	89
1963	Vinicio García	Monterrey	172	1990	Trench Davis	Saltillo	189	2018.2	Yunesky Betancourt	Oaxaca	91
1964	Alfred Pinkston	Águila	172	1991	James Steels	México	175	2019	Daniel Mayora	Durango	177
1965	Alfredo Ríos	Monterrey	185	1992	Raúl Pérez Tovar	Monclova	201	<b>2020</b>	<b>No hubo temporada</b>		
1966	Alfredo Ríos	Monterrey	189	1993	Rubén Ávila	Torreón	169	2021	Leandro Castro	Tijuana	93
	Emilio Sosa	Poza Rica	193	1994	Adam Castillas	Industriales	165	2022	Alberth Martínez	Durango	143
	Oscar Rodríguez	Puebla	165	1995	Alonso Téllez	Reynosa	144				

HITS DOBLES

LÍDERES HISTÓRICOS DE BATEO			HITS DOBLES				
AÑO	NOMBRE	CLUB	H2	AÑO	NOMBRE	CLUB	H2
1937	Anastacio Sentaella	Agrario	10	1966	Oscar Rodríguez	Puebla	35
1938	Agustín Bejerano	Córdoba	12	1967	Oscar Rodríguez	Reynosa	42
	Marcelino Bauza	Córdoba	12	1968	Roberto Lizárraga	México	31
1939	Rafael Pedrozo	Córdoba	18		Ángel Macías	Reynosa	31
1940	Burnis Wright	México	30	1969	Teodoro Acosta	Puebla	29
	Willie Wells	Azules	30		Arturo Álvarez	México	29
1941	Alejandro Crespo	Torreón	35		Fogelio Jiménez	Poza Rica	29
1942	Quincey Trouppe	México	27		Daniel Morejón	Reynosa	29
1943	Alejandro Crespo	Torreón	31	1970	Francisco García	Gómez Palacio	29
1944	Salvador Hernández	Azules	29	1971	Ángel Macías	Monterrey	32
1945	Claro Duany	Monterrey	31	1972	Gabriel Lugo	Satillito	36
	Heberto Blanco	Monterrey	31	1973	Francisco Rodríguez	Águila	35
1946	Roberto Ortiz	México	28	1974	Benjamín Cerda	Jalisco	34
1947	Roberto Estalella	San Luis	29	1975	Rommel Canada	Torreón	34
1948	Roberto Ortiz	México	25	1976	Rafael Batista	Córdoba	36
1949	Adolfo A. Mantecón	Jalisco	34	1977	Winston Lienas	Córdoba	34
1950	Pablo García	Monterrey	27	1978	Rafael Batista	Córdoba	37
1951	Pablo García	Monterrey	28	1979	Jimmie Collins	Chihuahua	35
1952	Mario Ariosa	Águila	20	1980	Rigoberto Robles	Toluca	29
	Pedro Orta	Torreón	20	1980	(*) Rafael Batista	Torreón	11
	Jesús Díaz	Jalisco	20	1981	Gregory Biegini	Cd. Juárez	37
1953	Guillermo Álvarez	Águila	24	1982	Rafael Batista	Mondolva	27
1954	Barney Serrill	Nuevo Laredo	33		Henry Cruz	Reynosa	27
1955	Guillermo Álvarez	México	33	1983	Bías Santana	Satillito	27
1956	Leonardo Rodríguez	Tigres	33	1984	Rodolfo Rodríguez	Aguaascalientes	26
	Alonso Perry	México	32	1985	Andrés Mora	Nuevo Laredo	36
1957	Oscar Sardiñas	Mty-Lar	31	1986	Derek Bryant	Tampico	38
1959	Alfred Pinkston	México	34	1987	Jimmie Collins	León-San Luis	41
1960	Juan Delis	Monterrey	43	1988	Enrique Aguilar	Aguaascalientes	38
1961	Vinicio García	Monterrey	49	1989	Ray Cossey	Mondolva-León	42
1962	Juan Delis	Monterrey	37	1990	Gregory Smith	Satillito	46
1963	Vinicio García	Monterrey	36	1990	Roy Johnson	Campeche	35
1964	David García	México	39	1991	Roberto Vizcarra	León	49
1965	Orestes Miñoso	Jalisco	35	1992	Alejandro Sánchez	Cam-Mva	38
				1993	Óscar Azocar	Yucatán	37
LÍDERES HISTÓRICOS DE BATEO			HITS DOBLES				
AÑO	NOMBRE	CLUB	H2	AÑO	NOMBRE	CLUB	H2
1994	Larry See	Satillito-Jalisco	37	2001	Clark Howie	Yucatán	42
1995	Alfonso Jiménez	Satillito	40	2002	Lino Connell	Oaxaca	45
1996	Eduardo Zambrano	Aguaascalientes	34	2003	Jay Davis	Cor-Mty	31
1997	Óscar Azocar	Poza Rica	35	2004	Rontrez Johnson	Aguaascalientes	29
1998	Rubén Aganza	Monclova	36		Pedro Santana	Oaxaca	29
1999	Jesús González Loroño	Torreón	36	2005	Carlos Villalobos	Puebla-San Luis	39
2000	Alonso Téllez	Reynosa	37	2006	Darryl Brinkley	San Luis	35
2001				2007	Victor Bojórquez	México	39
2002				2008	Dionys César	Laguna	34
2003				2009	Dionys César	Laguna	36
2004					Edgar Quintero	Monterrey	36
2010				2010	José Rodríguez	Satillito	45
2011				2011	Ricardo Serrano	Puebla	36
					Carlos Valencia	México	36
2012				2012	Bárbaro Cañizares	Oaxaca	36
					Carlos Valencia	México	36
2013				2013	Santiago González	Laguna	38
2015				2015	Travis Denker	Tamaulipas	37
2016				2016	Ricky Alvarez	Laguna	31
					Cyle Hankard	México	31
2017				2017	Chris Roberson	Monterrey	31
2018.1				2017	Chris Roberson	Monterrey	35
2018.2				2018.1	Daniel Nuñez	Durango	23
2019				2018.2	Yunesky Betancourt	Oaxaca	22
2020				2019	Daniel Mayora	Durango	39
2021				<b>2020</b>	<b>No hubo temporada</b>		
2022				2021	Jesús Valdez	Águila	30
				2022	Alberth Martínez	Durango	32

HITS TRIPLES

HITS TRIPLES			HITS TRIPLES			HITS TRIPLES					
AÑO	NOMBRE	CLUB	H3	AÑO	NOMBRE	CLUB	H3	AÑO	NOMBRE	CLUB	H3
1937	Alfonso Nieto	Agricultura	7	1966	Aurelio Rodríguez	Jalisco	16	1995	Fernando Villegas	Satillo	11
1938	Ángel Castro	Tampico	9	1967	Carlos Murrieta	Puebla	11	1996	Cornelio García	Monterrey	11
1939	Felino Cárdenas	Córdoba	6	1968	Marcelo Juárez	Águila	10	1996	Mauricio Zazueta	Torreón	8
1940	James Bell	Torreón	15	1969	Roberto Ortiz	Águila	10	1997	Jorge Luis Valle	Torreón	13
1941	James Bell	Monterrey	15	1969	Alonso García	Reynosa	11	1998	Luis Polonia	Tigres	14
1942	Santos Amaro	Tampico	12	1970	Ramón Montoya	México	11	1999	José de Jesús Muñoz	Satillo	11
1943	Alejandro Crespo	Torreón	13	1970	Teolindo Acosta	Yucatán	14	2000	Sergio Gastélum	Tigres	13
1944	Roberto Ávila	Puebla	14	1971	Abelardo Vega	México	16	2001	Demond Smith	Tab-Mty	9
	Carlos Galina	Puebla	14	1972	Armando Lara	Tigres	12	2001	Albino Contreras	Puebla	9
1945	Héctor Rodríguez	Tampico	14	1973	Miguel Suárez	México	13	2002	Cornelio García	México	11
1946	George Hausmann	Torreón	15	1974	Mario Salazar	Jalisco	11	2003	Óscar Robles	México	9
1947	Amado Ibáñez	Tampico	13	1975	Albino Díaz	Poza Rica	19	2004	Chad Meyers	México	10
1948	Marvin Williams	México	11	1976	Lambert Ford	Reynosa	17	2005	Donzell McDonald	Tabasco	10
1949	Felipe Montemayor	Monterrey	13	1977	Luis Lora	Puebla	18	2006	Luis Arredondo	Yucatán	11
	Jorge Bravo	Jalisco	13	1978	Leobardo Guerrero	Aguascalientes	18	2007	Willie Romero	Yucatán	15
1950	Jorge Bravo	Jalisco	12	1978	Leonardo Valenzuela	Monterrey	16	2008	Quincy Foster	Campeche	9
1951	Pablo García	Monterrey	11	1979	Leonardo Valenzuela	Monterrey	19	2009	Eduardo Arredondo	México	13
1952	Pedro Orta	Torreón	8	1980	Luis Lora	Puebla	14	2010	Eloy Gutiérrez	Oaxaca	9
	Jesús Díaz	Jalisco	8	1980	(*) 7	Empatados	3	2010	Donzell McDonald	Monclova	9
	Pablo García	Monterrey	8	1981	Oswaldo Olivares	Tabasco-Torreón	15	2011	Chris Roberson	Monterrey	9
1953	Barney Serrell	Nuevo Laredo	9	1982	Roberto Rodríguez	México	11	2012	Chris Roberson	Monterrey	9
1954	Barney Serrell	Nuevo Laredo	9	1983	Carlos Villela	Tampico	14	2013	Gilberto Mejía	Cd. Del Carmen	9
1955	Alonso Perry	México	15	1984	Oswaldo Olivares	Córdoba-México	10	2013	Iván Araujo	Laguna	12
1956	Alonso Perry	México	13	1985	Oswaldo Olivares	Ags-Campeche	14	2014	Maxwell León	Campeche	8
1957	Miguel Fernández	Tigres	10	1986	Ricardo Herrera	Monterrey	13	2015	Alan Sánchez	Oaxaca	8
1958	Ken Hamling	Tigres	12	1987	Carlos Villela	San Luis	13	2016	Gilberto Mejía	Cd. Del Carmen	9
1959	Juan Santies	Tigres	12	1988	Harold Perkins	León	15	2017	Rubén Sosa	Laguna	10
1960	Pedro Cardenal	Puebla	14	1989	Trench Davis	Tabasco-Satillo	18	2018.1	Yosmany Guerra	Campeche	12
1961	Alfredo Ríos	Monterrey	12	1990	Daniel Fernández	México	11	2018.1	Michael Crouse	Puebla	5
1962	Ángel Toledo	Puebla	17	1991	Terry Blocker	León	11	2018.2	Rubén Sosa	Yucatán	5
1963	Miguel Fernández	México	11	1992	Ramón Esquer	León	13	2019	Johnny Davis	Dos Laredos	6
1964	Alfredo Ríos	Monterrey	11	1992	Tomy Hinzo	Yucatán	14	2020	Tony Campaña	Ags-Monterrey	16
	Miguel Fernández	México	10	1993	Daniel Fernández	México	10	2021	<b>No hubo temporada</b>		
	Ángel Scull	Poza Rica	10	1994	José González	Monterrey	10	2021	Tito Polo	Durango	7
1965	Gonzalo Villalobos	Reynosa	12	1994	Manuel Francois	Águila-Minatitlán	10	2022	Fernando Villegas	Satillo	10

## HOMERUNS

HOMERUNS			
AÑO	NOMBRE	CLUB	HR
1937	Carlos Galina	Petroleros	6
1938	Ángel Castro	Tampico	9
1939	Ángel Castro	Tampico	9
1940	James Bell	Tor-Azules	12
1941	Joshua Gibson	Azules	33
1942	Monford Irvin	Azules	20
1943	Burnis Wright	México	13
1944	Salvador Hernández	Azules	13
1945	Roberto Ortiz	México	26
1946	Roberto Ortiz	México	25
1947	Roberto Ortiz	México	22
1948	Roberto Ortiz	México	19
1949	Jesús Díaz	Torreón	13
1950	Jesús Díaz	Torreón	10
1951	Ángel Castro	Azules	10
1952	Ángel Castro	Azules	22
1953	René González	Águila	21
1954	Héctor Lara	Nuevo Laredo	13
1955	René González	Águila	21
1956	Mario Afosa	Águila	22
1957	Alonso Perry	México	28
1958	Earl Taborn	Nuevo Laredo	27
1959	Edward Moore	Monterrey	32
1960	Aldo Salvant	Poza Rica	29
1961	Marvin Williams	Tig-Mex	29
1962	Aldo Salvant	Poza Rica	36
1963	Wifremundo Quintana	Águila	23
1964	Ronaldo Camacho	Puebla	25
1965	Ronaldo Camacho	Puebla	39
1966	Héctor Espino	Monterrey	46
1967	George Prescott	Poza Rica	39
1968	George Prescott	Poza Rica	41
1969	Elrod Hendricks	Jalisco	41
1970	Héctor Espino	Monterrey	27
1971	Rogelio Álvarez	Águila	33
1972	Humberto García	Tampico	23
1973	Héctor Espino	Tampico	37
1974	Rommel Canada	Saltillo	26
1975	Byron Brown	Tampico	32
1976	Andrés Mora	Saltillo	35
1977	Jack Pierce	Puebla	36
1978	Ismael Oquendo	Saltillo	34
1979	Harold King	Saltillo	28
1980	Luis Alcaraz	León	24
1981	Iván Murrell	Puebla-León	24
1982	Iván Murrell	León	32
1983	(*) Jack Pierce	Coahuila	7
1984	Andrés Mora	Saltillo	23
1985	Andrés Mora	Saltillo-Lar	25
1986	Carlos Soto	Laredo	22
1987	Derek Bryant	Tampico	41
1988	Andrés Mora	Nuevo Laredo	41
1989	Jack Pierce	León	54
1990	Nelson Barrera	México	42
1991	Leo Hernández	Torreón	36
1992	Leo Hernández	Torreón	39
1993	Alejandro Sánchez	San Luis	28
1994	Roy Johnson	Campeche	37
1995	Ty Gainey	México	47
1996	Mattias Carillo	Tigres	38
1997	Marco Antonio Romero	Nuevo Laredo	38
1998	Héctor Villanueva	Puebla-Tigres	30
1999	Ty Gainey	México	27
2000	Sam Horn	Torreón	30
2001	Ty Gainey	México	25
2002	Charles Smith	Monterrey	29
2003	Mike Meggers	Águila-Tor	28
2004	Eduardo Jiménez	Saltillo	45
2005	Boi Rodríguez	Monclova	33
2006	Mark Whiten	Águila	33
2007	Roberto Saucedo	Nuevo Laredo	32
2008	Guillermo García	Tigres Ang	28
2009	Izzy Alcantara	Laguna	27
2010	Roberto Saucedo	México	35
2011	Eduardo Ríos	Aguascalientes	33
2012	Donny León	Puebla	31
2013	Kit Pellow	Saltillo	34
2014	Rubén Rivera	Campeche	32
2015	Victor Díaz	Águila-Ver	29
2016	Jorge Guzmán	Águila-Ver	39
2017	Carlos Rodríguez	Aguascalientes	32
2018	Rubén Mateo	Cd. Del Carmen	37
2019	John Lindsey	México	33
2020	Japhet Amador	México	41
2021	Alex Valdez	Monterrey	30
2022	Rainel Rosario	Saltillo	26
2023	Félix Pérez	Aguascalientes	15
2024	Félix Pérez	Monterrey	19
2025	Chris Carter	Monclova	49
<b>No hubo temporada</b>			
2026	Rainel Rosario	Saltillo	20
2027	Rainel Rosario	Saltillo	38
2028	Félix Pérez	Tijuana	38

## CARRERAS PRODUCTIVAS

AÑO	NOMBRE	CLUB	CP	AÑO	NOMBRE	CLUB	CP	AÑO	NOMBRE	CLUB	CP
1937	Roberto Cabal	Agrario	31	1967	Winston Llenas	Jalisco	113	1999	Boi Rodríguez	Monclova	105
1938	Ángel Castro	Tampico	40	1968	George Prescott	Poza Rica	84	2000	Julían Yan	Córdoba	129
1939	Ángel Castro	Tampico	50	1969	Ronaldo Camacho	Puebla	116	2001	Boi Rodríguez	Monclova	100
1940	James Bell	Tor-Azules	79	1970	Ildefonso Ruiz	Gómez Palacio	99	2002	Félix José	México	102
1941	Joshua Gibson	Azules	124	1971	Víctor Torres	Monterrey	107	2003	Guillermo García	Tigres Ang	95
1942	Silvio García	México	83	1972	Gabriel Lugo	Saltillo	106	2004	Roberto Saucedo	México	97
1943	Burnis Wright	México	70	1973	Héctor Espino	Tampico	107	2005	Willis Otáñez	Águila	123
1944	Raymond Dandridge	Azules	70	1974	Jorge Roque	Puebla	90	2006	Eduardo Ríos	Aguascalientes	112
1945	Salvador Hernández	Azules	97	1975	Andrés Mora	Saltillo	109	2007	Donny León	Puebla	104
1946	Claro Duany	Monterrey	100	1976	Jack Pierce	Puebla	118	2008	Kit Pellow	Saltillo	107
1947	Roberto Ortiz	México	108	1977	Reginald Sanders	Durango	119	2009	Roberto Saucedo	México	109
1948	Alejandro Crespo	Puebla	96	1978	Harold King	Saltillo	114	2010	Víctor Díaz	Águila	96
1949	Roberto Ortiz	México	74	1979	Earl Williams	Durango	112	2011	Luis Terrero	México	110
1950	Jesus Diaz	Torreón	83	1980	Iván Murrell	León	91	2012	Michel Abreu	Monterrey	106
1951	Ángel Castro	Azules	68	1980*	Jimmie Collins	Saltillo	31	2013	Japhet Amador	México	121
	Ángel Castro	Azules	79	1981	Andrés Mora	Saltillo	93	2014	Frank Díaz	Reynosa	101
	René González	San Luis	79	1982	Andrés Mora	Saltillo-Lar	80	2015	Japhet Amador	México	117
1952	René González	Águila	84	1983	Enrique Aguilar	Aguascalientes	89	2016	Diory Hernández	Aguascalientes	97
1953	René González	México-Águila	63	1984	Ramón Lora	Toluca	127	2017	Ricky Álvarez	Yucatán	105
1954	Fernando Pedrozo	Laredo	80	1985	Ricardo Rentería	Tigres	125	2018.1	Jesse Castillo	Monclova	57
1955	Alonso Perry	México	122	1986	Willie Mays Aikens	Puebla	154	2018.2	Francisco Peguero	Monclova	60
1956	Alonso Perry	México	118	1987	Nelson Barrera	México	134		Félix Pérez	Monterrey	60
1957	Alonso Perry	México	107	1988	Nelson Barrera	México	124	2019	Chris Carter	Monclova	119
1958	Herminio Cortés	Laredo	98	1989	Willie Mays Aikens	León	131	<b>2020</b>	<b>No hubo temporada</b>		
1959	Marvin Williams	Tigres	109	1990	Dave Stockstill	Torreón	109	2021	Leandro Castro	Tijuana	72
1960	Alfred Pinkston	México	144	1991	Larry See	México	129	2022	Rainel Rosario	Saltillo	116
1961	Witremundo Quintana	Águila	89	1992	Ty Gainey	México	133				
1962	Héctor Espino	Monterrey	105	1993	Mattias Carrillo	Tigres	125				
	Alonso Perry	Monterrey	105	1994	Héctor Villanueva	Puebla-Tigres	108				
1963	Ronaldo Camacho	Puebla	108	1995	Ty Gainey	México	115				
1964	George Prescott	Poza Rica	123	1996	Guillermo Velázquez	Monterrey	112				
1965	Jaime Favela	Jalisco	109	1997	Ty Gainey	México	108				
1966	George Prescott	Poza Rica	122	1998	Nelson Barrera	Oaxaca	110				

BASES ROBADAS

				Bases Robadas							
AÑO	NOMBRE	CLUB	BR	AÑO	NOMBRE	CLUB	BR	AÑO	NOMBRE	CLUB	BR
1937	Mario Collazo	Santa Rosa	12	1969	Alonso García	Reynosa	27	2000	Wilfredo Romero	Saltillo	45
1938	Agustín Bejerano	Córdoba	23	1970	Ángel Macías	Reynosa	35	2001	Demon Smith	Tab-Mty	36
1939	Agustín Bejerano	Córdoba	14	1971	Alonso García	Tampico	67	2002	Demon Smith	Monterrey	41
1940	Sammy Bankhead	Monterrey	32	1972	Héctor Zamudio	Tigres	43	2003	Demon Smith	Monterrey	53
1941	Burnis Wright	México	20	1973	Ángel Bravo	Chihuahua	39	2004	Rontrez Johnson	Aguascalientes	54
1942	Pedro Pagés	Puebla	30	1974	Ángel Bravo	Chi-Mty	46	2005	Donzell Mcdonald	Tabasco	53
1943	Héctor Rodríguez	México	22	1975	Antonio Briones	Cd. Juárez	42	2006	Dionys César	Monterrey	42
1944	Silvio García	Méx-Azules	31	1976	Antonio Briones	Cd. Juárez	68	2007	Demon Smith	Chihuahua	40
1945	Silvio García	Azules	40	1977	Ramón Serratos	Tabasco	72	2008	Demon Smith	Chihuahua	38
1946	Agustín Bejerano	Nuevo Laredo	47	1978	Leonardo Valenzuela	Monterrey	29	2009	Dionys César	Laguna	40
1947	Héctor Rodríguez	Nuevo Laredo	36		Antonio Villaseca	México	29	2010	Alexis Gómez	Laguna	37
1948	Agustín Bejerano	Monterrey	24	1979	Juan Navarrete	Saltillo	40	2011	Eduardo Arredondo	Reynosa	32
	Jesús Díaz	Puebla	24	1980	Wilbur Howard	Yucatán	24		Henry Mateo	Tabasco	32
1949	Alfredo Jiménez	Jalisco	27	1980*	Antonio Briones	Cd. Juárez	18	2012	Freddy Guzmán	Cd del Carmen	56
1950	Pedro Orta	Torreón	34	1981	Wendell Alston	Yucatán	37	2013	Freddy Guzmán	Cd del Carmen	73
1951	Pedro Orta	Torreón	18	1982	Antonio Briones	Cd. Juárez	60	2014	Gilberto Mejía	Cd del Carmen	49
1952	Jesús Díaz	Jalisco	22	1983	Matthew Alexander	Tigres	73	2015	Jeremías Pineda	Veracruz	60
1953	Pedro Orta	Torreón	27	1984	Mattias Carrillo	Tigres	30	2016	Justin Greene	Saltillo	39
1954	Alejandro Moreno	Nuevo Laredo	20	1985	Antonio Briones	Torreón	50		Christian Zazueta	Saltillo	39
1955	Roberto Montelongo	Monterrey	23	1986	Donald Carter	Puebla	95	2017	Justin Greene	Monclova	51
1956	Albo Salvent	Yuc-Águila	22	1987	Mike Cole	Campeche	66	2018.1	Carlos Figueroa	México	23
1957	Joseph Christopher	Tigres	24	1988	Mike Cole	Campeche	80	2018.2	Johnny Davis	Dos Laredos	28
1958	Francis Glamp	Tigres	30	1989	Mike Cole	Tabasco	100	2019	Johnny Davis	Dos Laredos-Oax	54
1959	Osmond Walker	Águila	37	1990	Mike Cole	Campeche	56	<b>2020</b>	<b>No hubo temporada</b>		
1960	Luis Zayas	Tigres	30	1991	Dwight Taylor	Dos Laredos	72	2021	Reynaldo Rodríguez	Tigres QR	21
1961	Luis Zayas	Tigres	28	1992	Tommy Hinz	Yucatán	80	2022	Tito Polo	Tigres QR	35
1962	Pompeyo Davalillo	Tigres	31	1993	Cornelio García	Yucatán	45				
1963	Luis Zayas	Tig-Rey	30	1994	Eric Bullock	Águila	46				
1964	Armando Murillo	Tigres	21	1995	Darrell Brinkley	Campeche	55				
1965	Oswaldo Álvarez	Jalisco	27	1996	José González	Monterrey	34				
1966	Francisco García	Jalisco	51	1997	Luis Polonia	Tigres	48				
1967	Abelardo Balderas	México	41	1998	José de Jesús Muñoz	Saltillo	44				
1968	Marcelo Juárez	Águila	43	1999	Boi Rodríguez	Monclova	43				

PORCENTAJE DE EMBASARSE

AÑO	NOMBRE	CLUB	OBP
2005	Félix José	Oaxaca	.502
2006	Derrick White	Potros	.496
2007	Carlos Rivera	Oaxaca	.511
2008	Rubén Rivera	Campeche	.463
2009	Pedro Valdés	Tabasco	.498
2010	Francisco Méndez	Chihuahua	.485
2011	Bárbaro Cañizares	Oaxaca	.499
2012	Michel Abreu	Monterrey	.474
2013	Juan Miranda	Laguna	.498
2014	Sandy Madera	Puebla	.477
2015	Juan Miranda	Laguna	.468
2016	Rubén Sosa	Laguna	.458
2017	Yadir Drake	Durango	.450
2018.1	Daric Barton	Puebla	.552
2018.2	Leo Heras	Yucatán	.473
2019	Victor Mendoza	Monterrey	.473
2020	No hubo temporada		
2021	Jon Singleton	México	.503
2022	Keon Broxton	Monclova	.486

ON-BASE PLUS SLUGGING

AÑO	NOMBRE	CLUB	OPS
2005	Jorge Vázquez	Tigres Ang	1.209
2006	Derrick White	Potros	1.212
2007	Donny León	Puebla	1.172
2008	Kit Pellow	Saltito	1.186
2009	Jacob Cruz	Chihuahua	1.134
2010	Sandy Madera	Yucatán	1.076
2011	Luis Terrero	México	1.255
2012	Michel Abreu	Monterrey	1.152
2013	Luis Terrero	México	1.209
2014	Sandy Madera	Puebla	1.173
2015	Japhet Amador	México	1.178
2016	César Tapia	Puebla	1.093
2017	Yadir Drake	Durango	1.092
2018.1	Daric Barton	Puebla	1.195
2018.2	Yelson Asencio	México	1.055
2019	Chris Carter	Monclova	1.158
2020	No hubo temporada		
2021	Jon Singleton	México	1.196
2022	Raimel Rosario	Saltito	1.248

GROUND OUT TO AIR OUT RADIO

AÑO	NOMBRE	CLUB	GO/AO	AÑO	NOMBRE	CLUB	GO/AO
2005	Édgar Vega	Monclova	2.18	2015	Luis Durango	Tabasco	2.65
2006	Ramón Ormtes	Monterrey	2.30	2016	Miguel Torrero	Tijuana	2.36
2007	Iván Araujo	Laguna	2.65	2017	Carlos Figueroa	México	2.74
2008	Quincy Foster	Campeche	2.29	2018.1	Everth Cabrera	Lag-Yuc	3.60
2009	Héctor Castañeda	Nuevo Laredo	2.89	2018.2	Marco Jaime	León	3.50
2010	Gonzalo Meza	Yucatán	2.45	2019	José Jusn Aguilar	Yucatán	0.05
2011	Manuel López	Campeche	2.62	2020	No hubo temporada		
2012	Jaime Valenzuela	Campeche	2.80	2021	Miguel Guzmán	Puebla	2.87
2013	Carlos Morales	Cd. Del Carmen	3.45	2022	Efren Navarro	Tijuana	2.39
2014	Carlos Figueroa	México	2.79				

EXTRA BASES

AÑO	NOMBRE	CLUB	XBH	AÑO	NOMBRE	CLUB	XBH
2005	Sharnol Adriana	San Luis	63	2015	Japhet Amador	México	62
2006	Eduardo Ríos	Aguaascalientes	69	2016	Ricky Álvarez	Laguna	56
2007	Saúl Soto	México	57		Alex Valdez	Monterrey	56
2008	Kit Pellow	Saltito	61	2017	Chris Roberson	Monterrey	57
2009	Edgar Quintero	Monterrey	59	2018.1	Ricky Álvarez	Monterrey	36
	Rubén Rivera	Campeche	59	2018.2	Félix Pérez	Ags/Mty	34
2010	Manny Rodríguez	Saltito	58	2019	Alonso Harris	Oaxaca	79
2011	Luis Terrero	México	67	2020	No hubo temporada		
2012	Bárbaro Cañizares	Oaxaca	64	2021	Raimel Rosario	Saltito	41
2013	Rubén Mateo	Cd. Del Carmen	68	2022	Raimel Rosario	Saltito	65
2014	John Lindsey	México	60				

BASES TOTALES

AÑO	NOMBRE	CLUB	TB	AÑO	NOMBRE	CLUB	TB
2005	Sharnol Adriana	San Luis	277	2015	Japhet Amador	México	270
2006	Eduardo Ríos	Aguaascalientes	277	2016	Ricky Álvarez	Laguna	248
2007	Willie Romero	Yucatán	243	2017	Chris Roberson	Monterrey	239
2008	Kit Pellow	Saltito	273	2018.1	Yunesky Betancourt	Oaxaca	142
2009	Rubén Rivera	Campeche	259	2018.2	Félix Pérez	Ags/Mty	146
2010	Sandy Madera	Yucatán	240	2019	Alonso Harris	Oaxaca	324
2011	Luis Terrero	México	294	2020	No hubo temporada		
2012	Bárbaro Cañizares	Oaxaca	253	2021	Raimel Rosario	Saltito	174
2013	Leo Heras	México	253	2022	Raimel Rosario	Saltito	270
2014	Bárbaro Cañizares	Oaxaca	280				
	Manny Rodríguez	Saltito	263				



BABIP

AÑO	NOMBRE	CLUB	BABIP
2005	Guillermo Velásquez	Tigres Ang	.408
2006	Derrick White	Potros	.435
2007	Carlos Rivera	Oaxaca	.436
2008	Donzell McDonald	Monclova	.419
2009	Edgar Quintero	Monterrey	.435
2010	Jolbert Cabrera	Oaxaca	.414
2011	Édgar Quintero	Monterrey	.431
2012	Carlos A. Gastélum	Tigres QR	.406
2013	Luis Mauricio Suárez	Puebla	.454
2014	Jonathan del Campo	Puebla	.432
2015	Greg Golsen	Tigres QR	.426
2016	Rubén Sosa	Laguna	.439
2017	Justin Greene	Monclova	.421
2018.1	Carlos Monciéf	Durango	.463
2018.2	Everth Cabrera	Yucatán	.469
2019	Daniel Mayora	Durango	.427
<b>2020</b>	<b>No hubo temporada</b>		
2021	Niko Vásquez	Guadalajara	.461
2022	Nick Torres	Laguna	.478

ISOLATED POWER

AÑO	NOMBRE	CLUB	ISO
2005	Jorge Vázquez	Tigres Ang	.418
2006	Jorge Vázquez	Tigres Ang	.380
2007	Donny León	Puebla	.315
2008	Kit Pellow	Satillo	.344
2009	Rubén Rivera	Campeche	.326
2010	Victor Díaz	Águila	.295
2011	Luis Terrero	México	.380
2012	Carlos Rodríguez	Aguascalientes	.317
2013	Luis Terrero	México	.355
2014	John Lindsey	México	.339
2015	Japhet Amador	México	.396
2016	Alex Valdez	Monterrey	.284
2017	José Vargas	Aguascalientes	.294
2018.1	Jesse Castillo	Monclova	.285
2018.2	Francisco Peguero	Monclova	.269
2019	Chris Carter	Monclova	.416
<b>2020</b>	<b>No hubo temporada</b>		
2021	Jon Singleton	México	.372
2022	Raimel Rosario	Satillo	.419

AB/HR

AÑO	NOMBRE	CLUB	AB/HR	AÑO	NOMBRE	CLUB	AB/HR
2005	Jorge Vázquez	Tigres Ang	8.64	2015	Japhet Amador	México	8.88
2006	Jorge Vázquez	Tigres Ang	9.16	2016	Alex Valdez	Monterrey	13.97
2007	Donny León	Puebla	11.16	2017	José Vargas	Ags	12.44
2008	Kit Pellow	Satillo	11.03	2018.1	Félix Pérez	Ags	13.80
2009	Rubén Rivera	Campeche	12.09	2018.2	Félix Pérez	Ags/Mty	12.15
2010	Victor Díaz	Águila	12.86	2019	Chris Carter	Monclova	8.49
2011	Luis Terrero	México	10.05	<b>2020</b>	<b>No hubo temporada</b>		
2012	Carlos Rodríguez	Ags	11.84	2021	Jon Singleton	México	9.13
2013	Jorge Cantú	Tigres QR	9.68	2022	Félix Pérez	Monterrey	8.32
2014	John Lindsey	México	11.27				

BB/K

AÑO	NOMBRE	CLUB	BB/K	AÑO	NOMBRE	CLUB	AB/HR
2005	Wilfredo Arano	Potros	2.357	2015	Óscar Robles	Tijuana	2.048
2006	José Amado	Córdoba	2.938	2016	Alex Romero	Tijuana	2.214
2007	Luis Borges	Yucatán	2.292	2017	Sandy Madera	Tabasco	1.621
2008	Pedro Valdés	Oaxaca	2.097	2018.1	Jesse Castillo	Monclova	1.714
2009	Pedro Valdés	Tabasco	2.788	2018.2	Yosmany Guerra	Campeche	1.615
2010	Óscar Robles	México	2.440	2019	Richy Pedroza	Aguascalientes	1.422
2011	Leobardo Arauz	Monclova	1.681	<b>2020</b>	<b>No hubo temporada</b>		
2012	Jorge Cortés	Monclova	1.490	2021	Jasson Atondo	Campeche	1.800
2013	Jaime Brena	Oaxaca	1.605	2022	Olmo Rosario	Tigres QR	2.286
2014	Óscar Robles	Oaxaca	2.120				

BB%

AÑO	NOMBRE	CLUB	BB%	AÑO	NOMBRE	CLUB	BB%
2005	Félix José	Oaxaca	.199	2015	Saúl Soto	Aguascalientes	.194
2006	Melvin Nieves	Lag/Águila	.205	2016	Daric Barton	Puebla	.192
2007	Shamar Almeida	Minatitlán	.187	2017	Esteban Quiroz	Yucatán	.179
2008	Roberto Carlos Méndez Águila	Águila	.188	2018.1	Jesse Castillo	Monclova	.248
2009	Pedro Valdés	Tabasco	.210	2018.2	Yosmany Guerra	Campeche	.244
2010	Francisco Méndez	Chihuahua	.222	2019	Chris Carter	Monclova	.211
2011	Leobardo Arauz	Monclova	.182	<b>2020</b>	<b>No hubo temporada</b>		
2012	Jorge Cortés	Monclova	.210	2021	Jon Singleton	México	.270
2013	Juan Miranda	Monclova	.187	2022	Chris Carter	Monclova	.230
2014	Fomán Peña Zonta	Laguna	.181				
		Campeche					

## SO%

AÑO	NOMBRE	CLUB	BB%	AÑO	NOMBRE	CLUB	BB%
2005	Wilfredo Arano	Potros	.045	2015	Eduardo Arredondo	Tijuana	.037
2006	José Amado	Córdoba	.035	2016	Alex Romero	Tijuana	.057
2007	Eduardo Arredondo	México	.056	2017	Alex Romero	Campeche	.059
2008	Víctor Rodríguez	Tabasco	.053	2018.1	Ramón Ríos	Monterrey	.053
2009	Óscar Robles	México	.051	2018.2	José Heberto Félix	Monclova	.047
2010	Erick Rodríguez	Oaxaca	.047	2019	Amadeo Zazueta	Monterrey	.067
2011	Eduardo Arredondo	Reynosa	.061	<b>2020</b>	<b>No hubo temporada</b>		
2012	Luis Borges	Yucatán	.059	2021	Jasson Atondo	Campeche	.058
2013	Oswaldo Morejón	Laguna	.050	2022	Ramón Ríos	Aguascalientes	.047
2014	Donell Linares	Tabasco	.040				

## CAMPEONES INDIVIDUALES DE SLUGGING

AÑO	NOMBRE	EQUIPO	J	V	H	H2	H3	HR	TBH	SLG
1937	Alfonso Nieto	Agricultura	22	84	40	4	7	5	73	.869
1938	Ángel Castro	Tampico	43	175	62	11	9	9	118	.674
1939	Lazaro Salazar	Córdoba	45	155	58	12	2	4	86	.555
1940	James Bell	Torreón	89	382	167	29	15	12	262	.685
1941	Joshua Gibson	Azules	94	358	134	31	3	33	270	.754
1942	Monford Irvin	Azules	63	237	94	17	6	20	183	.772
1943	Burnis Wright	México	88	352	129	25	5	13	203	.577
1944	Alberto Hernández	Puebla	83	332	131	27	9	7	197	.593
1945	Roberto Ortiz	México	86	342	115	24	6	26	229	.670
1946	Roberto Ortiz	México	99	397	132	28	13	25	261	.657
1947	Roberto Ortiz	México	111	413	126	26	6	22	230	.557
1948	Roberto Ortiz	México	88	330	118	25	4	19	208	.630
1949	Adolfo A. Mantecón	Jalisco	85	338	128	34	7	7	197	.583
1950	Ángel Castro	Azules	86	315	109	18	2	10	161	.511
1951	René González	San Luis	79	297	96	21	3	21	186	.626
1952	René González	Águila	81	316	117	19	4	21	207	.655
1953	René González	Mex-Águila	67	259	87	19	5	8	140	.541
1954	Ángel Castro	Mex-Azules	73	269	93	23	1	17	169	.628
1955	Alonso Perry	México	92	365	137	24	15	21	254	.696
1956	Alonso Perry	México	123	451	177	33	13	28	320	.710
1957	Earl Taborn	Nuevo Laredo	104	331	104	4	1	27	195	.589
1958	Edward Moore	Monterrey	119	409	133	27	5	32	266	.650
1959	Marvin Williams	Tig-Mex	109	378	117	14	2	29	222	.587
1960	Alfred Pinkston	México	138	567	225	41	11	26	366	.646
1961	Luis García	Poza Rica	116	387	127	20	4	22	221	.571
1962	Héctor Espino	Monterrey	126	444	159	20	12	23	272	.613
1963	Alfred Pinkston	Águila	113	444	145	34	1	20	241	.612T
1964	Héctor Espino	Monterrey	126	444	166	22	3	46	332	.741
1965	Elrod Hendriks	Jalisco	128	444	117	14	8	35	252	.613
1966	Héctor Espino	Monterrey	120	444	145	16	4	31	262	.667
1967	Héctor Espino	Monterrey	109	444	128	18	1	27	229	.652
1969	Héctor Espino	Monterrey	147	444	140	22	2	37	277	.601
1970	Francisco García	Torreón	149	444	185	44	11	28	335	.626
1971	Celerino Sánchez	Tigres	130	444	159	27	8	15	247	.572
1972	Héctor Espino	Tampico	129	444	154	23	1	37	290	.670
1973	Rommel Canadá	Saltillo	126	444	150	29	7	26	271	.604
1974	Jack Pierce	Jalisco	113	444	116	23	4	28	231	.609

AÑO	NOMBRE	EQUIPO	J	V	H	H2	H3	HR	TBH	SLG
1975	Andrés Mora	Saltillo	133	444	151	18	7	35	288	.585
1976	Jack Pierce	Puebla	132	444	161	20	1	36	291	.599
1977	Reginald Sanders	Durango	127	444	147	26	3	28	273	.557
1978	Rommel Canadá	Saltillo	138	444	169	34	5	22	279	.604
1979	Andrés Mora	Saltillo	114	444	145	31	5	23	255	.606
1980	James Obradovich	Aguascalientes	94	444	115	25	3	21	209	.647
1980 *	Jimmie Collins	Saltillo	39	444	52	8	3	2	72	.526
1981	Gregory Biagini	Ciudad Juárez	127	444	140	27	8	17	234	.582
1982	Andy Dyes	Monclova	100	444	109	12	4	20	189	.569
1983	Ricardo Durán	Ciudad Juárez	79	444	97	19	1	8	142	.553
1984	Derek Bryant	Tamaulipas	100	444	138	19	3	41	286	.806
1985	Derek Bryant	Tamaulipas	122	444	164	38	1	38	318	.713
1986	Nicolás Castañeda	San Luis	121	444	163	36	0	53	358	.900
1987	Hediberto Vargas	Aguascalientes	89	444	122	21	2	35	252	.785
1988	Nicolás Castañeda	Yucatán	94	444	120	25	0	23	214	.667
1989	Willie Mays Aikens	León	128	444	167	40	1	37	320	.751
1990	Nicolás Castañeda	Yucatán	104	444	128	24	3	22	224	.679
1991	Ron Shepherd	León	99	444	131	26	2	34	263	.768
1992	Ty Gainey	México	115	444	146	18	3	47	311	.768
1993	Nelson Simmons	Jalisco	109	444	141	27	0	34	270	.732
1994	Héctor Villanueva	Pue - Tig	129	444	141	19	2	30	254	.599
1995	Ty Gainey	México	86	444	117	19	2	27	221	.775
1996	Matías Carrillo	Tigres	108	444	144	31	1	21	240	.614
1997	Tyrone Wood	Minatitlán	85	444	104	20	2	18	182	.599
1998	Charlie Smith	Monterrey	104	444	126	25	1	29	240	.606
1999	Julio César Franco	Tigres	93	444	138	22	6	14	214	.656
2000	Warren Newson	Torreón	112	444	161	26	1	39	306	.734
2001	Julio Franco	Tigres	110	444	178	34	5	18	276	.676
2002	Félix José	México	85	444	124	21	2	27	230	.710
2003	Félix José	México	89	444	126	24	1	19	209	.626
2004	Morgan Burkhart	Saltillo	95	444	113	19	0	24	204	.658
2005	Jorge Vázquez	Tigres Ang	71	444	104	20	0	33	227	.799
2006	Jorge Vázquez	Tigres Ang	75	444	102	15	0	31	210	.739
2007	Donny León	Puebla	99	444	133	40	0	31	347	.699
2008	Kit Pellow	Saltillo	103	444	144	27	0	34	273	.730
2009	Rubén Rivera	Campeche	107	444	133	24	3	32	330	.669
2010	Sandy Madera	Sal-Yuc	100	444	146	30	5	18	240	.630
2011	Luis Terrero	México	97	444	149	27	2	38	294	.770
2012	Michel Abreu	Monterrey	108	444	136	26	0	29	249	.678
2013	Luis Terrero	México	76	444	106	14	1	27	203	.744
2014	Sandy Madera	Puebla	101	444	146	26	1	26	252	.696
2015	Japhet Amador	México	103	444	126	21	0	41	270	.742
2016	César Tapia	Puebla	89	444	128	30	0	21	221	.662
2017	Yadir Drake	Durango	71	444	100	21	2	14	167	.642
2018.1	Daric Barton	Puebla	40	444	44	12	1	7	79	.669
2018.2	Yeison Asencio	México	43	444	68	10	1	11	113	.642
	Dustin Geiger	Oaxaca	51	444	56	12	0	15	113	.642
2019	Chris Carter	Monclova	120	444	122	26	0	49	295	.709
<b>2020</b>	<b>No hubo temporada</b>									
2021	David Olmedo-Barrera	Puebla	52	206	73	16	3	16	45	.694
2022	Rainel Rosario	Saltillo	90	341	127	25	2	38	270	.792

LÍDERES DE BATEO DE TODOS LOS TIEMPOS

(MÍNIMO 3,000 APARICIONES AL BAT)

NOMBRE	PCT	V	H	HR	CP	NOMBRE	PCT	V	H	HR	CP
Alfred Pinkston	.372	3233	1204	108	659	Rommel Canad�	.324	3507	1136	151	639
Alonso Perry	.355	3122	1107	138	721	�scar Rodr�guez	.324	5586	1808	195	995
Jimmie Collins	.354	4506	1596	59	608	Jesse Castillo	.324	4825	1562	143	840
Oswaldo Olivares	.345	3073	1061	25	318	Donald Ray Cosey	.323	3628	1172	105	625
Teolindo Acosta	.345	3973	1371	35	456	Vinicio Garc�a	.323	4953	1601	82	670
Cornelio Garc�a	.345	6072	2095	73	747	Miguel Su�rez	.323	7573	2444	23	749
Orlando S�nchez	.344	3136	1078	134	626	Luis Arredondo	.323	8711	2815	82	869
Darrell Sherman	.342	3788	1295	33	368	Emmanuel �vila	.323	3621	1168	88	555
Dave Stockstill	.341	3478	1187	146	665	C�sar Tapia	.322	4817	1551	128	855
Mat�as Carrillo	.336	7522	2531	330	1554	Luis 'Camale�n' Garc�a	.322	4181	1348	171	759
�scar Robles	.335	4729	1585	72	755	Serafin Rodr�guez	.321	3817	1227	49	402
H�ctor Espino	.335	8205	2752	453	1573	Leo Heras	.319	3940	1255	113	541
Wilfredo Romero	.334	5122	1709	147	894	Rub�n Rivera	.318	4517	1435	247	854
Willis Ot�nez	.332	4202	1393	217	924	Luis Mauricio Su�rez	.318	5979	1903	150	945
Iv�n Terrazas	.331	4082	1351	115	689	Ram�n Orantes	.318	6868	2184	144	1034
Ram�n Espinosa	.331	3582	1185	81	448	�scar Azocar	.317	3298	1045	64	500
Chris Roberson	.330	3797	1252	133	586	Luis Carlos Garc�a	.317	3740	1185	125	630
Japhet Amador	.329	3338	1099	227	841	Fernando Villaseca	.317	4775	1516	12	448
Pedro Castellano	.328	5306	1740	211	1036	Jos� Juan Bellazet�n	.317	4856	1538	49	589
Juan Navarrete	.327	6056	1979	35	668	Carlos Figueroa	.317	3023	964	18	304
Roberto Rodr�guez	.325	3272	1065	6	297	Ram�n Montoya	.316	5349	1692	44	680
Sharnol Adriana	.325	4240	1376	195	764	Theodore Ford	.315	4754	1498	46	619

LOS MEJORES BATEADORES

(QUE JUGARON EN 2022 - M NIMO 2,000 APARICIONES AL BAT EN SU CARRERA)

NOMBRE	PCT	VB	H	HR	CP	NOMBRE	PCT	VB	H	HR	CP
Jes�s Valdez	.333	2241	747	105	440	Agust�n Murillo	.311	4727	1468	140	745
Iv�n Terrazas	.331	4083	1351	115	689	Jonathan del Campo	.310	2216	687	44	339
Chris Roberson	.330	3797	1252	133	586	Manny Rodr�guez	.306	5052	1547	166	849
Japhet Amador	.329	3338	1099	227	841	Jos� Juan Aguilar	.304	2988	909	38	356
Olmo Rosario	.327	2885	942	80	452	Rodolfo Amador	.303	2872	871	68	414
Henry Rodr�guez	.324	2485	806	88	416	Jes�s Arredondo	.303	2996	907	74	435
Juan Carlos Gamboa	.324	2012	652	67	382	Luis Ju�rez	.301	2250	678	81	430
Jesse Castillo	.324	4825	1562	143	840	Santiago Gonz�lez	.300	5399	1620	109	668
Emmanuel �vila	.323	3621	1168	88	555	Alberto Carre�n	.299	3463	1035	48	420
C�sar Tapia	.322	4817	1551	128	855	Maxwell Le�n	.295	2623	775	66	363
Carlos Figueroa	.319	3023	964	18	304	Issmael Salas	.295	3827	1130	111	573
Leo Heras	.319	3940	1255	113	541	Ricky �lvarez	.293	3193	934	146	617
Ram�n R�os	.313	4239	1327	54	491	Walter Ibarra	.292	2116	618	24	273
Antonio Lamas	.312	3839	1197	95	558	Miguel Torrero	.292	3542	1033	22	401
Sergio P�rez	.311	2950	917	34	345	Eliezer Ortiz	.291	2952	860	47	404

## LÍDERES DE BATEO DE TODOS LOS TIEMPOS

## HITS

NOMBRE	H	NOMBRE	H	NOMBRE	H
Jesús Sommers	3004	Jesús González	1901	Jorge Luis Valle	1633
Nelson Barrera	2937	José Amador	1891	Roberto Saucedo	1625
Luis Arredondo	2815	Marcelo Juárez	1897	Santiago González	1620
Héctor Espino	2752	Saúl Mendoza	1876	Luis Fernando Díaz	1617
Daniel Fernández	2648	Christian Quintero	1874	Marco Antonio Guzmán	1609
Roberto Vizcarra	2648	Antonio Briones	1858	Vinicio García	1601
Enrique Aguilar	2619	Juan Carlos Canzales	1857	Jimmie Collins	1596
Alejandro Ortiz	2550	Vicente Verdugo	1854	Óscar Robles	1585
Matías Carrillo	2531	Roberto Carlos Méndez	1847	Arnoldo Castro Acosta	1580
Alonso Téllez	2522	Sergio Omar Gastélum	1846	Victor Bojórquez	1569
Ricardo Sáenz	2453	Gabriel Lugo	1840	William Berzunza	1566
Miguel Suárez	2444	Leobardo Guerrero	1837	Édgar Quintero	1565
Gerardo Sánchez	2296	Mario Ariosa	1836	Jesse Castillo	1562
José Luis Sandoval	2263	Epitacio Torres	1831	Armando Sánchez	1553
Andrés Mora	2259	Luis Alfonso Cruz Borbón	1820	Manuel Ponce	1553
Javier Robles	2227	Óscar Rodríguez	1808	César Tapia	1551
Arnoldo "Kiko" Castro	2224	Rigoberto Mena	1777	Leonardo Valenzuela	1549
Gonzalo Villalobos	2214	Lorenzo López	1769	Homar Rojas	1548
Elpidio Osuna	2200	Juan José Pacho	1767	Manny Rodríguez	1547
Francisco Rodríguez I.	2186	Fernando Rodríguez	1764	José Juan Bellazetín	1538
Ramón Orantes	2184	Eduardo Jiménez	1758	Rafael Castañeda	1538
Joel Serna	2164	José Rodríguez	1746	José Guadalupe Leal	1536
Manuel Cazarín	2134	Carlos Soto	1743	Jaime Brena	1531
Benjamín Cerda	2121	Luis Borges	1739	Abelardo Vega	1523
Moisés Camacho	2110	Rodolfo Hernández	1738	Adán Muñoz	1522
Grimaldo Martínez	2100	Pedro Castellano	1737	David Domínguez	1518
Cornelio García	2095	Marco Antonio Romero	1729	Fernando Villaescusa	1516
Roberto Méndez	2091	Héctor Zamudio	1712	Ricardo Herrera	1515
Francisco Estrada	2089	Nicolás Vázquez	1710	David Villagómez	1514
Saúl Soto	2075	Wilfredo Romero	1709	Miguel Fernández	1511
Pedro Meré	2048	Raymundo Torres	1700	Blas Santana	1510
Alfredo Ríos	2041	Carlos Villela	1699		
José Manuel Ortiz	2018	Carlos Valencia	1698	<b>Aspirantes a 1500 Hits</b>	
Oswaldo Morejón	2011	Graciano Enríquez	1698	Agustín Murillo	1468
Carlos Alberto Gastélum	2003	Ramón Montoya	1692	Christian Zazueta	1462
Juan Navarrete	1979	Rolando Camarero	1688		
Pablo Machiría	1978	Héctor Estrada	1684	<b>Aspirantes a 1000 Hits</b>	
Héber Gómez	1949	Jorge Fitch	1676	Enrique Osorio	996
Juan Francisco Rodríguez	1948	Rubén Ávila	1664	Kevin Flores	982
Cristhian Presichi	1934	Domingo Cruz	1660	Carlos Figueroa	964
Jaime López	1932	Germán Leyva	1655	Olmo Rosario	942
Héctor Álvarez	1927	Domingo Castro	1654	Ricky Álvarez	934
Noé Muñoz	1919	Guadalupe Chávez	1644	Sergio Pérez	917
Ángel Castro	1914	Óscar Fentanes	1641	Ramón Ramírez	912
Ronaldo Camacho	1912	Pedro Iturbe	1641	José Juan Aguilar	909
Ramón Hernández	1904	Remigio Díaz	1636	Jesús Arredondo	907
Luis Mauricio Suárez	1903	Enrique Ramírez	1633	José Francisco Córdoba	899
				Rodolfo Amador	871

HITS DOBLES

NOMBRE	H2	NOMBRE	H2	NOMBRE	H2
Ricardo Sáenz	496	Joel Serna	326	Héctor Estrada	276
Jesús Sommers	488	Pedro Castellano	325	Hernando Arredondo	276
Roberto Vizcarra	482	Roberto Carlos Méndez	325	Mario Ariosa	271
Nelson Barrera	464	Andrés Mora	324	Marco Antonio Guzmán	271
Alonso Téllez	448	Héctor Álvarez	322	Gabriel Lugo	271
José Luis Sandoval	435	Juan Carlos Canizales	322	Jorge Luis Valle	271
Saúl Soto	422	Luis Alfonso Cruz Borbón	321	Pedro Iturbe	271
Matías Carrillo	420	Ramón Orantes	314	Édgar Quintero	270
Enrique Aguilar	405	Saúl Mendoza	312	Agustín Murillo	269
Manuel Cazarín	389	Homar Rojas	312	Iván Terrazas	269
Javier Robles	389	Santiago González	312	Luis Borges	268
Daniel Fernández	388	Cornelio García	309	Ray Martínez	267
Héctor Espino	373	Leobardo Arauz	308	Rodolfo Hernández	267
Heber Gómez	359	Luis Fernando Díaz	307	Rolando Camarero	266
José Amador	359	Wilfredo Romero	307	José Manuel Ortiz	266
Luis Mauricio Suárez	358	Miguel Fernández	305	Chris Roberson	264
Ángel Castro	355	Grimaldo Martínez	304	Jaime Brena	263
Benjamín Cerda	355	Adán Muñoz	303	Lorenzo López	262
Arnoldo "Kiko" Castro	355	Pablo Machiría	298	Miguel Suárez	262
Elpidio Osuna	353	Francisco Estrada	297	Christian Zazueta	262
Oswaldo Morejón	352	Eduardo Jiménez	297	Nicolás Vázquez	260
Moisés Camacho	350	Fernando Rodríguez	297	Roberto Méndez	260
Gerardo Sánchez	349	Ronaldo Camacho	294	Marco Antonio Romero	258
Christian Quintero	347	César Tapia	293	Alfredo Ríos	255
Carlos Valencia	346	Jesús González	291	Epitacio Torres	254
Alejandro Ortiz	346	Jesse Castillo	290	Ricardo Serrano	253
Pedro Meré	344	Víctor Bojórquez	286	Guillermo Rodríguez	252
Noé Muñoz	342	Vinicio García	284	Clemente Rosas	251
Manny Rodríguez	339	Rubén Rivera	284	Rubén Aganza	250
Cristhian Presichi	336	Carlos Alberto Gastélum	284		
Óscar Rodríguez	334	Raymundo Torres	283	<b>Aspirantes a 300 hits dobles</b>	
Luis Arredondo	334	Roberto Saucedo	281	César Tapia	293
Francisco Rodríguez I.	330	Jimmie Collins	280	Jesse Castillo	290
Sergio Omar Gastélum	326	David Domínguez	277		

HITS TRIPLES

NOMBRE	H3	NOMBRE	H3	NOMBRE	H3
Gonzalo Villalobos	132	Leo Heras	75	Barney Sherrell	66
Luis Arredondo	116	Leobardo Guerrero	74	Alejandro Crespo	65
Carlos Villela	111	Alfredo Ríos	74	Domingo Cruz	65
Daniel Fernández	111	Teolindo Acosta	73	Ángel Macías	65
Miguel Fernández	93	Oswaldo Olivares	72	Pablo Machiría	64
Agustín Bejerano	91	Cornelio García	71	Roberto Rodríguez	64
Miguel Suárez	86	Matías Carrillo	70	Jesús Sommers	64
Héctor Zamudio	84	Abelardo Vega	69	Ángel Toledo	64
Ángel Castro	83	Ramón Esquer	68	Leonardo Clayton	63
Ricardo Garza	81	Rubén Esquivias	68	Francisco García	63
Ramón Montoya	80	Victor Bojórquez	68	Roberto Mendez	62
Epitacio Torres	79	Ricardo Herrera	67	William Berzunza	61
Jimmie Collins	75	Alonso Téllez	67	Javier Robles	60
Jesús Díaz	75	Marcelo Juárez	66		
Leonardo Valenzuela	75	Óscar Rodríguez	66		

## HOMERUNS

NOMBRE	HR	NOMBRE	HR	NOMBRE	HR
Nelson Barrera	455	Elpidio Osuna	184	Fernando Rodríguez	140
Héctor Espino	453	Pablo Machiría	179	Hernando Arredondo	140
Alejandro Ortiz	434	Carlos Rodríguez	178	Agustín Murillo	140
Andrés Mora	419	Mario Valenzuela	176	Alonso Perry	138
Eduardo Jiménez	351	Lorenzo López	171	José Guadalupe Leal	138
Matías Carrillo	330	Luis "Camaleón" García	171	Jorge Guzmán	135
Roberto Saucedo	319	David Domínguez	170	Orlando Sánchez	134
Ronaldo Camacho	317	Willie Mays Aikens	170	Alejandro Sánchez	133
Raymundo Torres	311	Nicolás Castañeda	168	Charles "Bubba" Smith	133
Enrique Aguilar	305	Héctor Estrada	167	Felipe Montemayor	133
Ricardo Sáenz	296	Horacio Valenzuela	167	René González	133
Jack Pierce	294	Manny Rodríguez	166	Chris Roberson	133
Saúl Soto	288	Manuel Cazarín	166	Christian Quintero	132
Carlos Soto	264	Luis Fernando Díaz	165	René Reyes	131
Javier Robles	257	Eddie Castro	164	Ricardo Serrano	128
Édgar Quintero	253	Mendy López	163	César Tapia	128
José Luis Sandoval	253	Rubén Aganza	162	Luis Carlos García	125
Rubén Rivera	247	Ty Gainey	162	Scott Bullett	124
Jesús Sommers	241	Adán Muñoz	162	Daniel Fornés	123
Carlos Valencia	237	Frank Díaz	161	Guillermo García	123
Marco Antonio Romero	235	Juan Reyes	159	Francisco Cervera	122
Roberto Vizcarra	232	Altar Green	158	Roy Johnson	122
Jorge Vázquez	230	Gabriel Lugo	157	Víctor Bojórquez	120
Ángel Castro	230	Roberto Zambrano	157	Rainel Rosario	120
Japhet Amador	227	Luis Alfonso García	156	Eduardo Ríos	119
Alonso Téllez	226	Carlos Sievers	152	José Francisco Córdoba	119
Willis Otáñez	217	Guillermo Velázquez	152	Andrés Rivera	118
José Amador	216	Leo Hernández	151	Joel Serna	118
Roberto Carlos Méndez	215	Rommel Canadá	151	Sandy Madera	118
Pedro Castellano	211	Luis Mauricio Suárez	150	Rafael Batista	116
Luis Alfonso Cruz Borbón	210	Leobardo Arauz	149	Iker Franco	116
Cristhian Presichi	209	Miguel Ojeda	148	Ángel Toledo	115
Guillermo Rodríguez	207	Rodolfo Hernández	148	Iván Terrazas	115
Baltazar Valdez	206	Francisco Méndez	147	Noé Muñoz	114
Refugio Cervantes	206	Rolando Camarero	147	Mario Aríosa	113
Gerardo Sánchez	204	Wilfredo Romero	147	Wenceslao González	113
Julián Yan	203	Alex Valdez	146	Winston Llenas	113
Ray Martínez	202	Dave Stockstill	146	Leo Heras	113
George Prescott	199	Ricky Álvarez	146	Aldo Salvent	112
Óscar Rodríguez	195	Félix Pérez	145	Carlos Rivera	112
Sharnol Adriana	195	Ramón Orantes	144	Humberto Guerrero	111
Humberto García Luna	190	Derrick White	143	Roberto Herrera	111
Emmanuel Valdez	189	Jesse Castillo	143	Rogelio Álvarez	111
Boi Rodríguez	187	Derek Bryant	141	Issmael Salas	111
Pedro Meré	186	Homar Rojas	141	Juan Carlos Canizales	110
Miguel Fernández	185	Rubén Ávila	141	Elrod Hendricks	109
Moisés Camacho	185	Eduardo Torres	140	Ricardo Garza	109

## HOMERUNS

NOMBRE	HR	NOMBRE	HR	Aspirantes a 100 homeruns	
Santiago González	109	Tony Chance	103	NOMBRE	HR
Alfred Pinkston	108	Antonio López	102	Christian Zazueta	98
Arturo Defreites	108	Erick Payton	102	Antonio Lamas	95
Arsenio Díaz	107	Leonardo Clayton	102	Leandro Castro	94
Earl Taborn	106	Benjamín Cerda	101	Danny Ortiz	93
Roberto Ortiz	106	Saúl Mendoza	101	Henry Rodríguez	88
Donald Ray Cosey	105	Jorge Cantú	101	Emmanuel Ávila	88
Héctor Villanueva	105	Amado Peralta	100	Balbino Fuenmayor	85
Rubén Esquivias	105	Hermínio Cortés	100	Henry Urrutia	83
Said Gutiérrez	105			Alejandro González	82
Jonathan Aceves	105	Aspirantes a 200 homeruns		José Guadalupe Chávez	82
José Manuel Orozco	105	Carlos Rodríguez	178	Francisco Peguero	81
Jesús Valdez	105	Manny Rodríguez	166	Luis Juárez	81
José Vargas	105			Olmo Rosario	80
Kit Pellow	103			Junior Lake	75
Luis Terrero	103			Jesús Arredondo	74
				Victor Mendoza	74
				Chris Carter	73

## CARRERAS ANOTADAS

NOMBRE	C	NOMBRE	C	NOMBRE	C
Daniel Fernández	1837	Ronaldo Camacho	1190	Saúl Soto	1084
Luis Arredondo	1646	Cornelio García	1174	Christian Presichi	1066
Matías Carrillo	1535	José Luis Sandoval	1171	Grimaldo Martínez	1062
Alejandro Ortiz	1509	Carlos Alberto Gastélum	1144	Sergio Omar Gastélum	1054
Héctor Espino	1505	Eduardo Jiménez	1142	Ángel Castro	1048
Nelson Barrera	1485	Andrés Mora	1141	Moisés Camacho	1046
Roberto Vizcarra	1478	Alonso Téllez	1132	Óscar Rodríguez	1011
Jesús Sommers	1455	Roberto Carlos Méndez	1131	Miguel Suárez	1009
Enrique Aguilar	1417	Roberto Méndez	1131	Antonio Briones	1005
Ricardo Sáenz	1318	Juan Francisco Rodríguez	1130	Juan Navarrete	1005
Javier Robles	1259	Pedro Meré	1091	Joel Serna	1002
Gerardo Sánchez	1252	Raymundo Torres	1086	José Amador	1000

## CARRERAS PRODUCIDAS

NOMBRE	CP	NOMBRE	CP	NOMBRE	CP
Nelson Barrera	1928	Roberto Saucedo	1152	Gabriel Lugo	987
Alejandro Ortiz	1603	Raymundo Torres	1146	Jack Pierce	984
Héctor Espino	1573	Roberto Carlos Méndez	1097	Benjamín Cerda	974
Matías Carrillo	1554	Gerardo Sánchez	1089	Rodolfo Hernández	958
Jesús Sommers	1534	Elpidio Osuna	1053	Carlos Valencia	951
Andrés Mora	1498	Pablo Machiría	1048	Luis Mauricio Suárez	935
Enrique Aguilar	1496	Carlos Soto	1043	Willis Otáñez	924
Ricardo Sáenz	1452	Pedro Castellano	1036	Francisco Estrada	923
José Luis Sandoval	1315	Pedro Meré	1035	Homar Rojas	923
Alonso Téllez	1289	Luis Alfonso Cruz Borbón	1034	Fernando Rodríguez	921
Eduardo Jiménez	1285	Ramón Orantes	1034	Héctor Estrada	918
Ronaldo Camacho	1273	Noé Muñoz	1029	Ray Martínez	914
Javier Robles	1227	Manuel Cazarín	1028	Baltazar Valdez	909
Ángel Castro	1219	Marco Antonio Romero	1020	Miguel Fernández	909
Saúl Soto	1177	Cristhian Presichi	1011	Édgar Quintero	904
Roberto Vizcarra	1172	José Amador	1002	Rubén Ávila	902
Moisés Camacho	1169	Óscar Rodríguez	995		



## BASES ROBADAS

NOMBRE	BR	NOMBRE	BR	NOMBRE	BR
Luis Arredondo	527	Jimmie Collins	190	Tommy Lee Hinz	148
Antonio Briones	490	Francisco Guerrero	190	Miguel Ángel Castelán	148
Daniel Fernández	479	Rubén Rivera	186	Gonzalo Villalobos	147
Michael Cole	355	Carlos Alberto Gastélum	185	Guillermo Álvarez	146
Cornelio García	340	Ramón Hernández	184	Justin Greene	146
Ricardo Herrera	337	Sharnol Adriana	183	Leobardo Figueroa	145
Agustín Bejerano	313	José de Jesús Muñoz	181	Jesús Paredes Mendivil	145
Wilfredo Romero	300	Eduardo Arredondo	180	Leonardo Valenzuela	145
Matías Carrillo	276	Jesús Díaz	179	Sergio Contreras	143
Demond Smith	269	Alonso García Luna	178	Alejandro Gómez	142
Héctor Zamudio	261	Chris Roberson	178	Burnis Wright	142
Raúl Montoya	255	Enrique Aguilar	174	Ramón Esquer	141
Flavio Romero	243	Fernando Villaescusa	174	Lino Conell	140
Juan Navarrete	236	José González	174	Grimaldo Martínez	140
Roberto Vizcarra	235	Leonardo Clayton	171	Pedro Clodomiro	137
Remigio Díaz	232	Dionys César	170	Mario Aríosa	135
Miguel Flores	229	Ramón Serratos	169	Abel Martínez	134
Marcelo Juárez	225	Roberto Carlos Méndez	169	Luis Lora	133
Freddy Guzmán	222	Carlos Figueroa	169	Eric Lee Mangham	133
Bernardo Tatis	221	Rommel Canadá	167	Teolindo Acosta	132
Gilberto Mejía	218	Darryl Brinkley	166	Carlos Colas	131
Leobardo Guerrero	214	Antonio Villaescusa	162	Ángel Macías	131
Darrell Sherman	211	Ramón Valdez	159	Sergio Omar Gastélum	130
Gilberto Mejía	209	Christian Quintero	158	Silvio García	130
Francisco García	206	Cristhian Presichi	156	Héctor Rodríguez	130
Freddy Guzmán	203	Oswaldo Olivares	154	Santiago González	130
Christian Zazueta	202	Javier Robles	154		
Agustín Murillo	200	Albino Contreras	154	<b>Aspirantes a 200 bases robadas</b>	
Antonio Aguilera	199	Leo Heras	153	Chris Roberson	178
Donzell McDonald	198	Juan Hernández Alvarado	152	Carlos Figueroa	169
Juan Francisco Rodríguez	196	Martín Morones	150		



**RÉCORDS**  
**INDIVIDUALES**  
**DE BATEO**  
**HISTÓRICOS**

**QesQ**  
**2023**



**RECORDS DE BATEO INDIVIDUAL**
**MÁS TEMPORADAS JUGADAS EN TODOS LOS TIEMPOS**

27 Jesús Sommers

**MÁS JUEGOS JUGADOS EN TODOS LOS TIEMPOS**

2,908 Jesús Sommers

**MÁS JUEGOS JUGADOS EN UNA TEMPORADA**

161 Rolando Camarero Águila 1969

**MÁS JUEGOS JUGADOS CONSECUTIVOS SIN INTERRUPCIÓN**

1,415 Gerardo Sánchez Dos Laredos De marzo 25 de 1987 a mayo 7 de 1998

**MÁS AÑOS SIENDO LÍDER DE JUEGOS JUGADOS**

8 Gerardo Sánchez Dos Laredos 1989, 1990, 1991, 1993, 1994, 1995, 1996 y 1997

**MÁS AÑOS CONSECUTIVOS SIENDO LÍDER DE JUEGOS JUGADOS**

5 Gerardo Sánchez Dos Laredos 1993, 1994, 1995, 1996 y 1997

**PORCENTAJE DE BATEO MÁS ALTO EN TODOS LOS TIEMPOS**

.372 Alfred Pinkston (3,233 Veces al Bat 1204 Hits)

**PORCENTAJE DE BATEO MÁS ALTO EN TODOS LOS TIEMPOS PARA JUGADOR ACTIVO**

.330 Chris Roberson (3,797 Veces al Bat, 1,252 Hits)

**PORCENTAJE DE BATEO MÁS ALTO EN UNA TEMPORADA DE 22 JUEGOS**

.476 Alfonso Nieto Agricultura 1937 (84 Veces al Bat, 40 Hits)

**PORCENTAJE DE BATEO MÁS ALTO EN UNA TEMPORADA DE 57 JUEGOS**

.408 Olmo Rosario Campeche 2018.2 (218 Veces al Bat, 89 Hits)

**PORCENTAJE DE BATEO MÁS ALTO EN UNA TEMPORADA DE 66 JUEGOS**

.401 Leo Heras Guadalajara 2021 (157 Veces al Bat, 63 Hits)

**PORCENTAJE DE BATEO MÁS ALTO EN UNA TEMPORADA DE 90 JUEGOS**

.420 Henry Urrutia Saltillo 2022 (333 Veces al Bat, 140 Hits)

**PORCENTAJE DE BATEO MÁS ALTO EN UNA TEMPORADA DE 100 JUEGOS**

.405 Demond Smith Monterrey 2004 (294 Veces al Bat , 119 Hits)

**PORCENTAJE DE BATEO MÁS ALTO EN UNA TEMPORADA DE 106 JUEGOS**

.396 Bárbaro Cañizares Oaxaca 2011 (308 Veces al Bat, 122 Hits)

**PORCENTAJE DE BATEO MÁS ALTO EN UNA TEMPORADA DE 107 JUEGOS**

.393 Willis Otáñez Puebla 2010 (338 Veces al Bat, 133 Hits)

**PORCENTAJE DE BATEO MÁS ALTO EN UNA TEMPORADA DE 110 JUEGOS**

.410 Carlos Rivera Oaxaca 2007 (361 Veces al Bat , 148 Hits)

**PORCENTAJE DE BATEO MÁS ALTO EN UNA TEMPORADA DE 113 JUEGOS**

.413 Luis Mauricio Suárez Puebla 2013 (351 veces al bat, 145 hits)

**PORCENTAJE DE BATEO MÁS ALTO EN UNA TEMPORADA DE 116 JUEGOS**

.411 Ty Gainey México 1995 (285 Veces al Bat , 117 Hits)

**PORCENTAJE DE BATEO MÁS ALTO EN UNA TEMPORADA DE 118 JUEGOS**

.412 Jimmie Collins México-Córdoba 1984 (403 Veces al Bat , 166 Hits)

## RECORDS INDIVIDUALES DE BATEO HISTÓRICOS

### PORCENTAJE DE BATEO MÁS ALTO EN UNA TEMPORADA DE 120 JUEGOS

.391 Daniel Mayora Durango 2019 (453 veces al Bat, 177 Hits)

### PORCENTAJE DE BATEO MÁS ALTO EN UNA TEMPORADA DE 122 JUEGOS

.437 Julio Franco Tigres 2001 (407 Veces al Bat, 178 Hits)

### PORCENTAJE DE BATEO MÁS ALTO EN UNA TEMPORADA DE 124 JUEGOS

.442 Ricardo Rentería Jalisco 1991 (382 Veces al Bat, 169 Hits)

### PORCENTAJE DE BATEO MÁS ALTO EN UNA TEMPORADA DE 132 JUEGOS

.454 Willie Aikens Puebla 1986 (455 Veces al Bat, 202 Hits)

### PORCENTAJE DE BATEO MÁS ALTO EN UNA TEMPORADA DE 134 JUEGOS

.416 Raúl Pérez Tovar Monclova 1992 (271 Veces al Bat, 201 Hits)

### PORCENTAJE DE BATEO MÁS ALTO EN UNA TEMPORADA DE 138 JUEGOS

.438 Jimmie Collins Chihuahua 1979 (470 Veces al Bat, 206 Hits)

### PORCENTAJE DE BATEO MÁS BAJO POR UN CAMPEÓN EN UNA TEMPORADA

.343 René González México-Águila 1953 (271 Veces al Bat, 93 Hits)

### MÁS AÑOS (TEMPORADAS) SIENDO CAMPEON BATEADOR

5 Héctor Espino Monterrey 1964-66-67-68, Tampico 1973

### MÁS AÑOS (TEMPORADAS) CONSECUTIVAS SIENDO CAMPEÓN BATEADOR

4 Alfred Pinkston México 1959-60, Águila 1961-62

### MÁS TEMPORADAS BATEANDO .300 O MÁS DE PORCENTAJE

19 Héctor Espino De 1962 a 1980

### MÁS TEMPORADAS CONSECUTIVAS BATEANDO .300 O MÁS DE PORCENTAJE

16 Cornelio García 1991 a 2006

### MÁS VECES AL BAT EN TODOS LOS TIEMPOS

10,327 Jesús Sommers 1970 a 1996

### MÁS VECES AL BAT EN UNA TEMPORADA

649 Pedro Cardenal Nuevo Laredo 1959

### MÁS AÑOS SIENDO LÍDER DE VECES AL BAT

4 Gonzalo Villalobos Reynosa 1965-68; Aguascalientes, 1975-78  
Ramón Espinoza México 1998; Reynosa, 1999 y 2001; Yucatán-Dos Laredos, 2003

### MÁS AÑOS CONSECUTIVOS SIENDO LÍDER DE VECES AL BAT

3 Pedro Cardenal Nuevo Laredo 1959-60-61

### MÁS CARRERAS ANOTADAS EN TODOS LOS TIEMPOS

1,837 Daniel Fernández México

### MÁS CARRERAS ANOTADAS CON UN SOLO EQUIPO EN TODOS LOS TIEMPOS

1,791 Daniel Fernández México De 1983 al 2008 (en 1984 jugó con Córdoba)

### MÁS CARRERAS ANOTADAS EN UNA TEMPORADA

141 Nicolás Castañeda San Luis Potosí 1986

**MÁS CARRERAS ANOTADAS EN UN JUEGO DE 9 ENTRADAS**

6	Alfred Pinkston	México	mayo 8, 1960 vs. Poza Rica (2o. Juego)
	Teolindo Acosta	Yucatán	abril 15, 1970 vs. Reynosa
	Humberto García	Saltillo	abril 3, 1973 vs. Tampico
	Ricardo Rentería	Jalisco	mayo 2, 1992 vs. Yucatán
	Serafín Rodríguez	Tigres Ang	mayo 4, 2005 vs. Campeche
	Javier Robles	Tigres Ang	julio 15, 2005 vs. Campeche
	Cedric Hunter	León	abril 30, 2019 vs. Yucatán
	Kennys Vargas	Saltillo	julio 15, 2021 vs Aguascalientes

**MÁS AÑOS SIENDO LÍDER DE CARRERAS ANOTADAS**

4	Héctor Espino	Monterrey	1962-64-69 Tampico 1972
---	---------------	-----------	-------------------------

**MÁS AÑOS CONSECUTIVOS SIENDO LÍDER DE CARRERAS ANOTADAS**

3	James Bell	Tampico 1938-39; Torreón 1940
	René González	San Luis 1951, Águila 1952, México-Águila 1953

**MÁS HITS CONECTADOS EN TODOS LOS TIEMPOS**

3,004	Jesús Sommers
-------	---------------

**MÁS HITS CONECTADOS EN UNA TEMPORADA**

227	Miguel Suárez	México	1977 (En 610 Veces Al Bat)
225	Alfred Pinkston	México	1960 (En 567 Veces Al Bat)
206	James Collins	Chihuahua	1979 (En 470 Veces Al Bat)
202	Willie Aikens	Puebla	1986 (En 445 Veces Al Bat)
202	Ramón Espinosa	México	1998 (En 533 Veces Al Bat)
201	Raúl Pérez Tovar	Monclova	1992 (En 483 Veces Al Bat)

**MÁS TEMPORADAS CONECTANDO 100 O MÁS HITS**

19	Jesús Sommers
	Nelson Barrera
	Luis Arredondo

**MÁS TEMPORADAS CONSECUTIVAS CONECTANDO 100 O MÁS HITS**

19	Luis Arredondo	1991 a 2009
----	----------------	-------------

**MÁS AÑOS SIENDO LÍDER DE HITS**

3	Raymond Dandridge	Azules 1943; México 1947; Azules 1948
	Alfred Pinkston	México 1959-60, Águila 1962
	Miguel Suárez	México 1971-76-77

**MÁS AÑOS CONSECUTIVOS SIENDO LÍDER DE HITS**

2	Raymond Dandridge	México 1947; Azules 1948
	Barney Serrell	Nuevo Laredo 1953-1954
	Alonso Perry	México 1956-1957
	Alfred Pinkston	México 1959-1960
	Alfredo Ríos	Monterrey 1963-1964
	Miguel Suárez	México 1976-1977

**BATEAR DE 6-6 EN DOS JUEGOS EN LA MISMA TEMPORADA**

Julio Borbón	Monclova junio 23, 2017 vs. Piratas de Campeche
	Puebla julio 25, 2017 vs. Tigres-QR

**BATEAR DE 6-6 EN DOS JUEGOS EN LA MISMA TEMPORADA CON DISTINTOS EQUIPOS**

Julio Borbón	Monclova y Puebla 2017
--------------	------------------------

## RECORDS INDIVIDUALES DE BATEO HISTÓRICOS

### MÁS HITS CONECTADOS EN UN JUEGO DE 9 ENTRADAS

6	Martín Dihigo	Águila	1937
	Sergio Correa	San Luis	1947
	Eduardo Reyes	San Luis	1949
	Alonso Perry	México	1956
	Óscar Sardiñas	Monterrey	1957
	Jaime Corella	Monterrey	1962
	Ildefonso Ruiz	Jalisco	1964
	Teolindo Acosta	Yucatán	1970
	David Ochoa	Águila	1974
	James Clark	México	1975
	James Dugan	Coahuila	1976
	José Ma. Valenzuela	Durango	1976
	Winston Llenas	Córdoba	1977
	Antonio Castro	Saltillo	1978
	Miguel Suárez	Córdoba	1979
	Jimmie Collins	Chihuahua	1979
	Carlos Rivera	Tigres	1979
	Víctor M. López	Monclova	1984
	Carlos Valencia	Aguascalientes	1986
	Víctor Hugo Monroy	Monclova	1986
	Tomás Delgado	Yucatán	1987
	Raúl Valverde	Saltillo	1987
	Juan Francisco Rodríguez	León	1987
	Enrique Aguilar	Aguascalientes	1987
	Horacio Valenzuela	León	1988
	Daniel Fernández	México	1989
	Manuel Samaniego	Jalisco	1992
	Luis de Los Santos	Jalisco	1992
	Miguel Ángel Castelán	Tabasco	1993
	Héctor García	Torreón	1996
	Héctor Roa	México	1998
	Christian Quintero	Oaxaca	2002
	Charles Smith	Monterrey	2002
	Remigio Díaz	San Luis	2004
	Manny Martínez	Tigres Ang	2004
	Morgan Burkhart	Saltillo	2004
	Rubén Rivera	Campeche	2005
	Omar Ramírez	Águila	2005
	Willis Otáñez	Águila	2006
	Marshall Mcdougall	Reynosa	2009
	Raúl López	Oaxaca	2009
	Carlos Valencia	México	2011
	Henry Mateo	Tabasco	2012
	Alfredo Despaigne	Campeche	2013
	Bernardo López	Saltillo	2013
	Jesús Arredondo	Puebla	2015
	José Augusto Figueroa	México	2017
	Alán Sánchez	Oaxaca	2017
	Julio Borbón	Monclova	2017
	Julio Borbón	Puebla	2017
	Yuniesky Betancourt	Oaxaca	2018.1

**BATEAR DE 6-6 (SEIS HITS EN SEIS VECES AL BAT) EN UN JUEGO**

DE 6-6	Martín Dihigo	Águila	1937
	Sergio Correa	San Luis	1947
	Eduardo Reyes	San Luis	1949
	Alonso Perry	México	1956
	Óscar Sardiñas	Monterrey	1957
	Ildefonso Ruiz	Jalisco	1965
	Teolindo Acosta	Yucatán	1970
	David Ochoa	Águila	1974
	James Clark	México	1975
	James Dugan	Coahuila	1976
	José Ma. Valenzuela	Durango	1976
	Winston Llenas	Córdoba	1977
	Antonio Castro	Saltillo	1978
	Miguel Suárez	Córdoba	1979
	Jimmie Collins	Chihuahua	1979
	Carlos Rivera	Tigres	1979
	Victor Manuel López	Monclova	1984
	Carlos Valencia	Aguascalientes	1986
	Victor Hugo Monroy	Monclova	1986
	Tomás Delgado	Yucatán	1987
	Raúl Valverde	Saltillo	1987
	Juan Fco. Rodríguez	León	1987
	Enrique Aguilar	Aguascalientes	1987
	Horacio Valenzuela	León	1988
	Daniel Fernández	México	1989
	Manuel Samaniego	Jalisco	1992
	Miguel Ángel Castelán	Tabasco	1993
	Héctor García	Torreón	1996
	Héctor Roa	México	1998
	Charles Smith	Monterrey	2002
	Trinidad Robles	Tigres Ang	2003
	Remigo Díaz	San Luis	2004
	Manny Martínez	Tigres Ang	2004
	Morgan Burkhart	Saltillo	2004
	Rubén Rivera	Campeche	2005
	Omar Ramírez	Águila	2005
	Willis Otáñez	Águila	2006
	Marshall Mcdougall	Reynosa	2009
	Raúl López	Oaxaca	2009
	Henry Mateo	Tabasco	2012
	Alfredo Despaigne	Campeche	2013
	Bernardo López	Saltillo	2013
	Jesús Arredondo	Puebla	2015
	José Augusto Figueroa	México	2017
	Alán Sánchez	Oaxaca	2017
	Julio Borbón	Monclova	2017
	Julio Borbón	Puebla	2017
	Alonzo Harris	Tigres	2018.1
	Yuniesky Betancourt	Oaxaca	2018.1

**MÁS HITS CONECTADOS POR DOS JUGADORES EN UN MISMO JUEGO DE 9 ENTRADAS**

12	Juan Fco. Rodríguez (6)	León vs. Aguascalientes junio 6, 1987
	Enrique Aguilar (6)	Aguascalientes vs. León junio 6, 1987

**MÁS HITS CONECTADOS EN FORMA CONSECUTIVA**

13	Willy Taveras	Pericos de Puebla, 2016
----	---------------	-------------------------

## RECORDS INDIVIDUALES DE BATEO HISTÓRICOS

### MÁS JUEGOS CONSECUTIVOS BATEANDO CUANDO MENOS UN HIT

36	Luis de los Santos	Saltillo	mayo 27 a julio 9 del 2000
	Carlos Alberto Gastélum	Tigres QR	marzo 29 a mayo 9 de 2012

### MÁS JUEGOS CONSECUTIVOS BATEANDO AL MENOS UN HIT AL INICIO DE UNA TEMPORADA

26	Víctor Bojórquez	México	2000
----	------------------	--------	------

### MÁS JUEGOS CONSECUTIVOS BATEANDO AL MENOS UN HIT (ENTRE TEMPORADAS)

37	Willis Otáñez	Puebla	14 de julio 2009-10 de abril 2010
----	---------------	--------	-----------------------------------

### MÁS VECES AL BAT CONSECUTIVAS SIN CONECTAR DE HIT

44	Rubén Saldaña	Monterrey	(1975 de julio 9 al 23)
----	---------------	-----------	-------------------------

### MÁS VECES (RACHA) SIN CONECTAR DE HIT EN UNA TEMPORADA

117	Albino Díaz	Yucatán-Águila	1979
-----	-------------	----------------	------

### MÁS VECES BATEAR EL CICLO (1B-2B-3B-HR) EN UNA TEMPORADA

2	Alonso Perry	México	1955
	Elías Osorio	Poza Rica	1960

### MÁS HITS DOBLES CONECTADOS ENTRE JUEGOS

6	José Luis Sandoval	México	junio 22 (3), 23 (2) y 24 (1) Temporada 2001
---	--------------------	--------	--

### MÁS HITS DOBLES CONECTADOS EN TODOS LOS TIEMPOS

496	Ricardo Sáenz		
-----	---------------	--	--

### MÁS HITS DOBLES CONECTADOS EN UNA TEMPORADA

49	Vinicio García	Monterrey	1961
	Roberto Vizcarra	León	1991

### MÁS AÑOS SIENDO LÍDER DE HITS DOBLES

4	Rafael Batista	Córdoba 1976-78; Torreón 1980; Monclova 1982
---	----------------	--

### MÁS AÑOS CONSECUTIVOS SIENDO LÍDER DE HITS DOBLES

2	Pablo García	Monterrey 1950-51
	Alonso Perry	México 1956-57
	Óscar Rodríguez	Puebla 1966, Reynosa 1967
	Dionys César	Laguna 2008-09
	Carlos Valencia	México 2011-12
	Chris Roberson	Monterrey 2016-17

### MÁS HITS DOBLES CONECTADOS EN UN JUEGO DE 7 ENTRADAS

4	Jesús Valdez	Yucatán vs Aguascalientes	julio 17, 2015
---	--------------	---------------------------	----------------

### MÁS HITS DOBLES CONECTADOS EN UN JUEGO

4	Eduardo Reyes	San Luis	abril 30, 1949 vs Nuevo Laredo
	Pedro Cardenal	Puebla	mayo 22, 1961 vs Águila
	Carlos Rivera	Tabasco	junio 14, 1983 vs Poza Rica
	Altar Greene	Saltillo	marzo 29, 1984 vs Toluca
	Roberto Heras	Cd. Juárez	abril 1, 1984 vs Toluca
	James Collins	Tabasco	marzo 26, 1987 vs León
	Manuel Bobadilla	Monclova	marzo 17, 1988 vs Torreón
	Juan Hernández	Torreón	abril 22, 1988 vs Aguascalientes
	Manuel Baca	Aguascalientes	agosto 19, 1991 vs Córdoba
	Christian Quintero	Oaxaca	abril 23, 2009 vs Yucatán
	Leobardo Arauz	Monclova	mayo 3, 2011 vs Laguna
	Jesús Valdez	Yucatán	julio 17, 2015 vs Aguascalientes
	Alan Espinoza	Tabasco	mayo 30, 2019 vs Puebla



**MÁS HITS DOBLES CONECTADOS EN UN INNING**

2	Bernardo Calvo	Águila	agosto 16, 1968 vs. Puebla (9°)
	Ramón Montoya	México	abril 25, 1973 vs. Jalisco (4°)
	Abelardo Vega	México	junio 14, 1976 vs. Tigres-QR (2°)
	Guadalupe Chávez	Saltillo	mayo 1, 1979 vs. Laredo (5°)
	Morris Nettles	Puebla	junio 11, 1979 vs. Torreón (3°)
	Hermilo Alonso	Puebla	abril 15, 1986 vs. Campeche (3°)
	Jessie Reid	México	abril 9, 1994 vs. Tigres-QR (4°)
	Ramón Esquer	México	mayo 18, 2000 vs. Torreón (5°)
	Cornelio García	Laguna	julio 12, 2005 vs San Luis (6°)
	Alan Sánchez	Oaxaca	junio 3, 2012 vs. Puebla ( 1° )
	Antonio Lamas	Monclova	junio 19, 2014 vs Tigres (3°)
	Luis Borges	Saltillo	agosto 11, 2016 vs. Aguascalientes (3°)
	Miguel Torrero	Tabasco	abril 5, 2019 vs. Oaxaca (5°)
	Nick Torres	Puebla	abril 9, 2019 vs. Tabasco (8°)
	Michael Choice	Laguna	julio 20, 2019 vs. Durango (6°)
	Carlos Muñoz	Durango	julio 30, 2019 vs. Saltillo (8°)
	Carlos Mendivil	Campeche	agosto 9, 2019 vs. Yucatán (5°)
	Ricardo Serrano	Saltillo	junio 16, 2021 vs. Monterrey (5°)
	Alonso Gaitán	Águila	mayo 22, 2022 vs. Tigres (7°)
	Josuan Hernández	Saltillo	junio 14, 2022 vs. Durango (1°)
	Carlos Muñoz	Aguascalientes	julio 23, 2022 vs. Guadalajara (1°)

**MÁS VECES CONECTAR DOS HITS DOBLES EN UN INNING**

2	Carlos Muñoz	Durango 2019, Aguascalientes 2022
---	--------------	-----------------------------------

**MÁS HITS TRIPLES CONECTADOS EN TODOS LOS TIEMPOS**

132	Gonzalo Villalobos
-----	--------------------

**MÁS HITS TRIPLES CONECTADOS EN UNA TEMPORADA**

19	Albino Díaz	Poza Rica	1975
	Leonardo Valenzuela	Monterrey	1979

**MÁS AÑOS SIENDO LÍDER DE HITS TRIPLES**

3	Miguel Fernández	Tigres 1957; México 1963-64
	Oswaldo Olivares	Tabasco-Torreón 1981; Córdoba-Méx 1984; Aguascalientes-Campeche 1985

**MÁS AÑOS CONSECUTIVOS SIENDO LÍDER DE HITS TRIPLES**

2	James Bell	Torreón	1940-41
	Jorge Bravo	Jalisco	1949-50
	Pablo García	Monterrey	1951-52
	Barney Serrell	Nuevo Laredo	1953-54
	Alonso Perry	México	1955-56
	Miguel Fernández	México	1963-64
	Leonardo Valenzuela	Monterrey	1978-79
	Oswaldo Olivares	Córdoba, Aguascalientes-Campeche	1984-85

**MÁS HITS TRIPLES CONECTADOS EN UN JUEGO**

3	Ray Garza Treviño	Monterrey	agosto 20, 1958 vs. Poza Rica
	Jesús Bustamante	Puebla	julio 25, 1967 vs. Monterrey
	Lambert Ford	Puebla	agosto 2, 1975 vs. Monterrey
	Mike Cole	Campeche	abril 18, 1988 vs. Yucatán
	Harold Perkins	León	mayo 26, 1988 vs. Saltillo
	Ed Jurak	México	mayo 5, 1991 vs. León
	José Macías	México	abril 12, 2008, vs Monclova

## RECORDS INDIVIDUALES DE BATEO HISTÓRICOS

### MÁS HITS TRIPLES CONECTADOS EN UN JUEGO DE 7 ENTRADAS

3 Ed Jurak México mayo 5, 1991 vs. León

### MÁS HITS TRIPLES CONECTADOS EN UN INNING

2 Donald Ray Cosey Campeche abril 4, 1986 vs. Tabasco

### MÁS HOMERUNS CONECTADOS EN TODOS LOS TIEMPOS

455 Nelson Barrera

### MÁS HOMERUNS CONECTADOS EN UNA TEMPORADA (PARA BATEADOR DERECHO)

49 Chris Carter Monclova 2019

### MÁS HOMERUNS CONECTADOS EN UNA TEMPORADA (PARA JUGADOR MEXICANO)

49 Chris Carter Monclova 2019

### MÁS HOMERUNS CONECTADOS EN UNA TEMPORADA (PARA JUGADOR ZURDO MEXICANO)

45 Eduardo Jiménez Saltillo 2000

### MÁS HOMERUNS CONECTADOS EN UNA TEMPORADA (PARA JUGADOR EXTRANJERO)

54 Jack Pierce León 1986

### MÁS HOMERUNS CONECTADOS EN UNA TEMPORADA (PARA BATEADOR ZURDO EXTRANJERO)

54 Jack Pierce León 1986

### MÁS HOMERUNS CONECTADOS EN UNA TEMPORADA POR UN CATCHER

41 Elrod Hendricks Jalisco 1967

### MÁS HOMERUNS CONECTADOS EN UNA TEMPORADA POR UN PRIMERA BASE

54 Jack Pierce León 1986

### MÁS HOMERUNS CONECTADOS EN UNA TEMPORADA POR UN SEGUNDA BASE

32 Carlos Valencia Tijuana 2005

### MÁS HOMERUNS CONECTADOS EN UNA TEMPORADA POR UN TERCERA BASE

42 Nelson Barrera México 1987

### MÁS HOMERUNS CONECTADOS EN UNA TEMPORADA POR UN SHORTSTOP

32 Domingo Carrasquel Reynosa 1963

### MÁS HOMERUNS CONECTADOS EN UNA TEMPORADA POR UN JARDINERO

42 Danny Ortiz Puebla 2019

### MÁS HOMERUNS CONECTADOS EN UNA TEMPORADA POR UN BATEADOR DESIGNADO

53 Nick Castañeda San Luis 1986

### MÁS AÑOS SIENDO LÍDER DE HOMERUNS

4 Ángel Castro Tampico 1938-39; Azules 1950-51  
 Roberto Ortiz México 1945-46-47-48  
 Héctor Espino Monterrey 1964-68-69; Tampico 1972;  
 Andrés Mora Saltillo 1975-81; Saltillo-Nuevo Laredo 1982; Dos Laredos 1985

### MÁS AÑOS CONSECUTIVOS SIENDO LÍDER DE HOMERUNS

4 Roberto Ortiz México 1945-46-47-48

### MÁS HOMERUNS CONECTADOS EN UN JUEGO DE 9 ENTRADAS

4 Derek Bryant Tampico mayo 14, 1985 vs. Aguascalientes  
 Roy Johnson Campeche abril 24, 1991 vs. Aguascalientes  
 Miguel Ojeda México mayo 19, 2000 vs. Monclova  
 Ricardo Sáenz Monclova junio 28, 2005 vs. Aguascalientes  
 Jorge Vázquez Tigres Ang mayo 13, 2006 vs. Tabasco

**BATEADORES CON TRES JONRONES EN UN JUEGO**

Alfonso Nieto	1937	Agricultura	Eduardo Jiménez	2000	Saltillo
Ángel Castro	1939	Tampico	Warren Newson	2000	Torreón
Joshua Gibson	1940	Azules	Luis Carlos García	2001	Tigres
Joshua Gibson	1940	Azules	Roberto Vizcarra	2001	Tigres
Lonnie Sommers	1949	México	Ramón Orantes	2002	Monterrey
Humberto Borbón	1952	Monterrey	Guillermo García	2002	Tigres
Roy Parker	1952	México	Charles Smith	2002	Monterrey
Alejandro Moreno	1956	Tigres	Melvin Nieves	2002	Torreón
Alejandro Moreno	1957	Yucatán	Kevin Grijak	2002	Torreón
Eduardo Escalante	1959	Nuevo Laredo	Julían Yan	2004	Tabasco
Óscar Rodríguez	1959	Águila	Randall Simon	2005	Tijuana
Al Pinkston	1961	Águila	Rubén Rivera	2005	Campeche
Luis García	1962	Poza Rica	Mario Valenzuela	2005	Saltillo
Felipe Montenayor	1962	Águila	José Luis Sandoval	2005	México
Miguel Fernández	1963	México	Javier Robles	2005	Tigres
Moisés Camacho	1963	Puebla	Manny Martínez	2005	Puebla
Héctor Espino	1964	Monterrey	Roberto Carlos Méndez	2006	México
Obed Plascencia	1965	Tigres	Jayson Bass	2006	Monclova
John Schaive	1965	Reynosa	Ferrnando Rodríguez	2006	Laguna
Armando Murillo	1965	Tigres	Pedro Castellano	2006	Yucatán
George Prescott	1966	Poza Rica	Rubén Rivera	2007	Campeche
Ronaldo Camacho	1969	Puebla	Víctor Bojórquez	2008	México
William Parlier	1970	Jalisco	Jorge Vázquez	2008	Tigres
José Manuel Ortiz	1970	Monterrey	Manny Rodríguez	2009	Saltillo
Gene Martin	1972	Poza Rica	Jesse Gutiérrez	2010	Reynosa
Benjamín Cerda	1973	Jalisco	José Fernández	2010	Tigres QR
Albert Thompson	1974	Monterrey	Luis Terrero	2011	México
Roy Foster	1974	Poza Rica	Willis Otáñez	2011	Reynosa
Juan Arvizu	1974	Tigres	Saúl Soto	2011	Monclova
Gabriel Lugo	1976	Saltillo	Antonio Lamas	2012	Monclova
Wenceslao González	1979	Chihuahua	Roberto Saucedo	2012	Laguna
Ronald Arnold	1983	Nuevo Laredo	Jorge Cantú	2013	Tigres QR
Willie Aikens	1985	Puebla	Wes Bankston	2013	Oaxaca
Willie Aikens	1986	Puebla	Bárbaro Cañizares	2013	Oaxaca
Nelson Barrera	1987	México	Carlos Valencia	2013	México
West Clements	1989	Yucatán	Japhet Amador	2013	México
Roy Johnson	1990	Campeche	Rubén Mateo	2013	Cd. Del Carmen
José Rendón	1991	Saltillo	Ángel Berroa	2014	Puebla
Antonio Aguilera	1991	Monterrey	Manny Rodríguez	2014	Saltillo
Alejandro Ortiz	1992	Nuevo Laredo	Adán Muñoz	2014	Monterrey
Matías Carrillo	1992	Tigres	Rubén Rivera	2014	Aguascalientes
Bárbaro Garbey	1993	Tigres	Willis Otáñez	2014	Aguascalientes
Rusty Tillman	1993	Tabasco	Steve Moss	2014	Tijuana
Nelson Simmons	1993	Jalisco	Román Peña	2014	Campeche
Germán Rivera	1995	Puebla	Santiago González	2014	Laguna
Rubén Aganza	1996	Monclova	Manny Rodríguez	2014	Saltillo
Héctor Villanueva	1996	Monclova	Japhet Amador	2015	México
Ferrnando Rodríguez	1997	Torreón	Antonio Lamas	2016	Monclova
Óscar Romero	1998	Monclova	Diory Hernández	2016	Aguascalientes
Rubén Aganza	1999	Monclova	Mario Valenzuela	2016	Oaxaca
Scott Bullett	2000	Reynosa	Matt Clark	2017	Monclova
Lorenzo de la Cruz	2000	Puebla	Ramón Urías	2017	México
Ray Martínez	2000	México	Alex Valdez	2017	Monterrey

# RECORDS INDIVIDUALES DE BATEO HISTÓRICOS

## BATEADORES CON TRES JONRONES EN UN JUEGO

C.J. Retherford	2018	Tigres QR	Henry Urrutia	2019	Saltillo
Matt Clark	2018	Puebla	Henry Urrutia	2019	Saltillo
Desmond Jennings	2018	Monclova	Henry Urrutia	2021	Saltillo
Carlos Rodríguez	2018	Aguascalientes	Jon Singleton	2021	México
Manny Rodríguez	2018	Tigres QR	Leandro Castro	2022	Tijuana
Leandro Castro	2018	Saltillo	Danny Ortiz	2022	Puebla
Víctor Mendoza	2019	Monterrey	Danny Ortiz	2022	Puebla
José Vargas	2019	Aguascalientes	Félix Pérez	2022	Tijuana
Luis Alfonso Cruz	2019	Tijuana	Félix Pérez	2022	Tijuana
Luis Alfonso Cruz	2019	Tijuana	Fernando Pérez	2022	Guadalajara
Yamaico Navarro	2019	Monterrey	Rainel Rosario	2022	Saltillo
José Francisco Córdoba	2019	Tigres QR	José Carlos Ureña	2022	Oaxaca
Francisco Peguero	2019	Monclova	Nick Williams	2022	Tijuana

## MÁS VECES CONECTAR TRES O MÁS HOMERUNS EN UN JUEGO EN TODOS LOS TIEMPOS

4	Manny Rodríguez	2009	Saltillo
		2014	Saltillo
		2014	Saltillo
		2018	Tigres QR

## MÁS VECES CONECTAR TRES O MÁS HOMERUNS EN UN JUEGO EN UNA TEMPORADA

2	Joshua Gibson	1940	Azules
	Manny Rodríguez	2014	Saltillo
	Luis Alfonso Cruz	2019	Tijuana
	Henry Urrutia	2019	Saltillo
	Danny Ortiz	2022	Puebla
	Félix Pérez	2022	Tijuana

## MÁS HOMERUNS CONSECUTIVOS CONECTADOS EN UN JUEGO DE 9 ENTRADAS

4	Roy Johnson	Campeche	abril 24, 1991 vs. Aguascalientes
	Miguel Ojeda	México	mayo 19, 2000 vs. Monclova
	Ricardo Sáenz	Monclova	junio 28, 2005 vs. Aguascalientes

## MÁS HOMERUNS CONECTADOS EN TRES JUEGOS CONSECUTIVOS

6	Matías Carrillo	Tigres	abril 25, 1992 (1) vs. Tabasco abril 26, 1992 (2) vs. Tabasco abril 28, 1992 (3) vs. Monterrey
6	Scott Bullet	Reynosa	mayo 30, 2000 (1) vs. Dos Laredos mayo 31, 2000 (2) vs. Dos Laredos junio 1, 2000 (3) vs. Dos Laredos
6	Ricardo Sáenz	Monclova	junio 25, 2005 (1) vs. Laguna junio 26 (1) vs. Laguna junio 28 (4) vs. Aguascalientes
6	Rubén Mateo	Ciudad del Carmen	julio 14 2013 (1) vs Reynosa julio 16 (3) vs Yucatán julio 17 (2) vs Yucatán

## MÁS HOMERUNS CONECTADOS EN CUATRO JUEGOS CONSECUTIVOS

7	Roy Johnson	Campeche	abril 20 (1) vs. Saltillo abril 21 (1) vs. Saltillo abril 23 (1) vs. Aguascalientes abril 24 (4) vs. Aguascalientes 1991
7	Rubén Mateo	Ciudad del Carmen	julio 13 (1) en Reynosa julio 14 (1) en Reynosa julio 16 (3) vs Yucatán julio 17 (2) vs Yucatán 2013

**MÁS HOMERUNS CONECTADOS EN CINCO JUEGOS CONSECUTIVOS**

7	René González	Águila	1952
	Nicolás Castañeda	San Luis	1986
	Nelson Barrera	México	1991
	Jorge A. Vázquez	Tigres QR	2008
	Luis Terrero	México	2013
	Cory Aldridge	Monterrey	2014
	Japhet Amador	México	2015

**MÁS HOMERUNS CONECTADOS EN SEIS JUEGOS CONSECUTIVOS**

8	Héctor Espino	Monterrey (1969)	mayo 15 (1) vs. México (1o.) mayo 15 (1) vs. México (2o.) mayo 17 (2) vs. Águila mayo 18 (1) vs. Águila (1o.) mayo 18 (1) vs. Águila (2o.) mayo 19 (2) vs. Águila
8	Izzy Alcántara	Laguna (2004)	marzo 19 (2) vs. Aguascalientes marzo 20 (2) vs. Aguascalientes marzo 21 (1) vs. Aguascalientes(1o.) marzo 21 (1) vs. Aguascalientes (2o.) marzo 24 (1) vs. San Luis (1o.) marzo 24 (1) vs. San Luis (2o.)
8	Mario Valenzuela	Saltillo (2005)	julio 17 (1) vs. San Luis julio 19 (1) vs. Aguascalientes julio 21 (1) vs. Aguascalientes(1o.) julio 21 (1) vs. Aguascalientes (2o.) julio 22 (2) vs. San Luis julio 23 (2) vs. San Luis
8	Luis Terrero	México (2013)	marzo 25 (2) vs Reynosa marzo 26 (1) vs Reynosa marzo 27 (1) vs Reynosa marzo 30 (2) vs Monterrey marzo 31 (1) juego 1 vs Monterrey marzo 31 (1) juego 2 vs Monterrey

**MÁS JUEGOS CONSECUTIVOS CONECTANDO CUANDO MENOS UN HOMERUN**

7	Ricardo Rentería	Jalisco	1991
	Jorge Vázquez	Tigres Ang	2005

**MÁS HOMERUNS CONECTADOS EN MENOS VECES AL BAT**

5	Ricardo Sáenz	Monclova	(en 5 veces al bat 5 homeruns) junio 26 vs Laguna y junio 28, 2005 vs Aguascalientes
---	---------------	----------	---

**MÁS HOMERUNS CONECTADOS EN MENOS VECES AL BAT EN UN JUEGO**

4	Miguel Ojeda	México	(en 4 veces al bat 4 homeruns) mayo 19, 2000 vs. Monclova
	Ricardo Sáenz	Monclova	(en 5 veces al bat 4 homeruns) junio 28, 2005 vs Aguascalientes

**MÁS HOMERUNS CONECTADOS EN UN MISMO INNING**

2	Alfred Grunwald	Tigres	1955	Jack Pierce	Jalisco	1974
	Ángel Castro	Águila	1957	José Rendón	Saltillo	1984
	León Tucker	Poza Rica	1958	Jesús Vega "Samarito"	México	1984
	Aldo Salvent	Poza Rica	1960	Eric Payton	Torreón	1985
	Earl Taborn	Puebla	1961	Orlando Sánchez	Puebla	1986
	Miguel Fernández	México	1963	Alejandro Ortiz	Dos Laredos	1990
	Arturo Orozco	México	1972	Alejandro Ortiz	Dos Laredos	1991

## RECORDS INDIVIDUALES DE BATEO HISTÓRICOS

### MÁS HOMERUNS CONECTADOS EN UN MISMO INNING

Enrique Martínez	Monterrey	2000	Maxwell León	Tijuana	2019
Javier Robles	Tigres	2001	Víctor Mendoza	Monterrey	2019
Jayson Bass	Saltillo	2005	Yamaico Navarro	Monterrey	2019
Pat O' Sullivan	San Luis	2006	Cade Gotta	Monclova	2019
Donzell McDonald	Monclova	2008	Junior Lake	Tijuana	2022
Luis Alfonso García	Monterrey	2008			

### MÁS HOMERUNS CONECTADOS VS EL MISMO PITCHER EN EL MISMO INNING

2	Miguel Fernández	México vs Reynosa (Romeo Cadena) abril 16, 1963 en México (8ª entrada)
	Donzell McDonald	Monclova vs Tijuana (César Martínez) marzo 22, 2008 en Monclova (1ª entrada)

### MÁS VECES CONECTANDO DOS HOMERUNS EN UN MISMO INNING

2	Alejandro Ortiz	Dos Laredos 1990 vs. San Luis y 1991 vs. Jalisco
---	-----------------	--

### MÁS HOMERUNS CON CASA LLENA CONECTADOS EN TODOS LOS TIEMPOS

16	Nelson Barrera
----	----------------

### MÁS HOMERUNS CON CASA LLENA CONECTADOS EN UNA TEMPORADA

6	Baltazar Valdez	Monclova	1986
---	-----------------	----------	------

### MÁS AÑOS SIENDO LÍDER DE HOMERUNS CON CASA LLENA

4	George Prescott	Poza Rica	1964-65-66-68
---	-----------------	-----------	---------------

### MÁS HOMERUNS CON CASA LLENA CONECTADOS EN UN JUEGO

2	Edrick Kellman	Nuevo Laredo	mayo 5, 1954 vs. México
	Arnoldo Castro	Tigres	junio 18, 1967 vs. Monterrey
	Luis Carlos García	Tigres	mayo 13, 1999 vs. Córdoba
	Jesús Cota	Saltillo	abril 12, 2012 vs Monterrey
	Corey Smith	Monclova	julio 15, 2012 vs. México
	Rubén Mateo	Cd. Del Carmen	julio 16, 2013 vs Yucatán

### MÁS HOMERUNS CON CASA LLENA CONECTADOS COMO BATEADOR AMBIDEXTRO EN UN JUEGO DE 9 ENTRADAS

2	Luis Carlos García	Tigres	mayo 13, 1999 vs. Córdoba
---	--------------------	--------	---------------------------

### MÁS HOMERUNS CONECTADOS CON CASA LLENA EN DOS JUEGOS CONSECUTIVOS

2	Leroy Utt	Tigres	mayo 21 y 22, 1958 vs. Poza Rica
	Saúl Villegas	Monterrey	mayo 2 y 3, 1964 vs. Puebla
	Rubén Aganza	Monclova	abril 12 y 13, 1997 vs. Tabasco
	Erubiel Durazo	Monterrey	mayo 20 y 21, 1998 vs. Dos Laredos
	Nick Torres	Puebla	mayo 17 y 18, 2019 vs. Yucatán

### MÁS HOMERUNS DE CAMPO CON CASA LLENA CONECTADOS EN UN JUEGO

1	Javier Robles	Tigres	mayo 25, 1997 vs Minatitlán
	Trinidad Robles	Tigres	marzo 26, 1998 vs Campeche
	José Luis Sandoval	México	abril 30, 2000 vs. Córdoba
	Eddie Williams	México	abril 5, 2001 vs. Saltillo

### MÁS VECES CONECTANDO DOS O MÁS HOMERUNS EN UN JUEGO EN UNA TEMPORADA

7	Eduardo Jiménez	Saltillo	2000
	Jorge Vázquez	Tigres Ang	2005
	Japhet Amador	México	2015
	Félix Pérez	Tijuana	2022

**MÁS HOMERUNS CONECTADOS EN UN JUEGO DE 7 ENTRADAS**

3	Nelson Barrera	México	marzo 25, 1987 vs. Campeche
	Bárbaro Garbey	Tigres	julio 18, 1993 vs. México
	Carlos Valencia	México	junio 23, 2013 vs Cd. Del Carmen
	José Carlos Ureña	Oaxaca	abril 30, 2022 vs Águila
	Leandro Castro	Tijuana	julio 30, 2022 vs. León

**MÁS HOMERUNS CONECTADOS EN UN DOBLE JUEGO**

5	Matías Carrillo	Tigres	18 de mayo de 1993 vs Tabasco
---	-----------------	--------	-------------------------------

**MÁS HOMERUNS CONECTADOS ENTRE JUEGOS**

5	Miguel Ojeda	México	mayo 19 y 20, 2000 vs. Monclova
	Ricardo Sáenz	Monclova	junio 26 y 28 vs Laguna y Aguascalientes
	Roy Johnson	Campeche	abril 23 1991(1 vs Rieleros), abril 24 (4 vs Rieleros)
	Matías Carrillo	Tigres	(doble juego vs Tabasco 18 mayo 1993)
	Scott Bullett	Reynosa	mayo 31 2000 (2 vs Laredo) junio 1 (3 vs Laredo)
	Japhet Amador	México	julio 5 2013 (2 vs Tigres) julio 6 (3 vs Tigres)
	Rubén Mateo	Cd. del Carmen	julio 16 2013 (3 vs Yucatán) julio 17 (2 vs Yucatán)
	José Manuel Rodríguez	Saltillo	abril 11 2014 (2 vs Reynosa) abril 12 (3 vs Reynosa)
	Henry Urrutia	Saltillo	agosto 6 2019 (3 vs Dos Laredos) agosto 7 (2 vs Dos Laredos)

**MÁS TEMPORADAS CONECTANDO 20 O MÁS HOMERUNS**

12	Andrés Mora	1975, 1979, 1981, 1982, 1984, 1985, 1986, 1987, 1988, 1989, 1991, 1993
----	-------------	--

**MÁS HITS DE EXTRABASES CONECTADOS EN TODOS LOS TIEMPOS**

972	Nelson Barrera
-----	----------------

**MÁS HITS DE EXTRABASES CONECTADOS EN UNA TEMPORADA**

89	Nick Castañeda	San Luis Potosí	1986
----	----------------	-----------------	------

**MÁS CARRERAS PRODUCIDAS EN TODOS LOS TIEMPOS**

1,928	Nelson Barrera
-------	----------------

**MÁS CARRERAS PRODUCIDAS EN UNA TEMPORADA**

154	Willie Mays Aikens	Puebla	1986
-----	--------------------	--------	------

**MÁS AÑOS (TEMPORADAS) PRODUCIENDO 100 CARRERAS O MÁS**

6	Nelson Barrera	México	1984-86-87-88-91; Oaxaca 1998
---	----------------	--------	-------------------------------

**MÁS AÑOS (TEMPORADAS) CONSECUTIVAS PRODUCIENDO 100 CARRERAS O MÁS**

5	Enrique Aguilar	Aguascalientes	1984-85-86-87-88
---	-----------------	----------------	------------------

**MÁS AÑOS CONSECUTIVOS SIENDO LÍDER DE CARRERAS PRODUCIDAS**

3	René González	San Luis	1951
		Águila	1952
		México, Aguascalientes	1953
	Alonso Perry	México	1955-56-57

**MÁS CARRERAS PRODUCIDAS EN UNA TEMPORADA (PARA JUGADOR MEXICANO)**

134	Nelson Barrera	México	1987
-----	----------------	--------	------

**MÁS CARRERAS PRODUCIDAS EN UN JUEGO DE 9 ENTRADAS**

12	Rubén Mateo	Cd. Del Carmen	julio 16, 2013 vs Yucatán
----	-------------	----------------	---------------------------

**MÁS CARRERAS PRODUCIDAS EN UN INNING**

7	José Rendón	Saltillo	marzo 27, 1984 vs. Campeche
	Yamaico Navarro	Monterrey	mayo 15, 2019 vs. Campeche

## RECORDS INDIVIDUALES DE BATEO HISTÓRICOS

### MÁS CARRERAS PRODUCIDAS EN UN JUEGO DE 7 ENTRADAS

7	David Domínguez	San Luis	marzo 25, 1987 vs. Monterrey
	Javier Robles	Tigres	mayo 30, 1999 vs. Águila

### MÁS CARRERAS PRODUCIDAS EN UN DOBLE JUEGO

10	Matías Carrillo	Tigres	mayo 18, 1993 vs. Tabasco
----	-----------------	--------	---------------------------

### MÁS CARRERAS PRODUCIDAS EN 3 JUEGOS CONSECUTIVOS

19	Matías Carrillo	Tigres	6 abril 25, 1992 vs. Tabasco 4 abril 26, 1992 vs. Tabasco 9 abril 28, 1992 vs. Monterrey
	Rubén Mateo	Cd. del Carmen	julio 14 2013 (3 vs Reynosa) julio 16 2013 (12 vs Yucatán) julio 17 2013 (4 vs Yucatán)

### MÁS CARRERAS PRODUCIDAS POR HOMERUNS CONSECUTIVOS

13	Ricardo Sáenz	Monclova	junio 28, 2005 (5 Homeruns)
----	---------------	----------	-----------------------------

### MÁS CARRERAS PRODUCIDAS EN MENOS TURNOS

14	Ricardo Sáenz	Monclova	junio 26 y 28, 2005 (en 6 turnos)
----	---------------	----------	-----------------------------------

### MÁS CARRERAS PRODUCIDAS EN MENOS TURNOS (CON PRODUCIDA EN CADA TURNO EL BATE)

12	Rubén Mateo	Cd. del Carmen	2013 (en cuatro turnos) julio 16 vs Yucatán
----	-------------	----------------	---

### MÁS PRODUCIDAS EN MENOS JUEGOS JUGADOS CONSECUTIVOS

23	Rubén Mateo	Cd. del Carmen	2013 (6 juegos)
----	-------------	----------------	-----------------

### MÁS JUEGOS CONSECUTIVOS REMOLCANDO CARRERA EN CADA UNO

13	Mario Valenzuela	Saltillo	2005 (del 5 al 23 de julio, 24 producidas)
	José Luis Sandoval	México	2007 (del 6 al 20 de abril, 26 producidas)
	Christian Quintero	Oaxaca	2010 (del 6 al 20 de mayo, 15 producidas)

### MÁS BASES OBTENIDAS CON LOS HITS EN TODOS LOS TIEMPOS

4,872	Nelson Barrera		
-------	----------------	--	--

### MÁS BASES OBTENIDAS CON LOS HITS EN UNA TEMPORADA

384	Willie Mays Aikens	Puebla	1986
-----	--------------------	--------	------

### MÁS BASES OBTENIDAS CON LOS HITS EN UN JUEGO

19	Derek Bryant	Tampico	mayo 14, 1985 vs. Aguascalientes (4 Homeruns, 1 Triple)
----	--------------	---------	---

### MÁS BASES OBTENIDAS CON LOS HITS EN UNA MISMA ENTRADA

8	Alfred Grunwald	Tigres	1955 vs. Águila
	Ángel Castro	Águila	1957 vs. Monterrey
	León Tucker	Poza Rica	1958 vs. Yucatán
	Aldo Salvent	Poza Rica	1960 vs. México
	Earl Taborn	Puebla	1961 vs. Tigres
	Miguel Fernández	México	1963 vs. Reynosa
	Arturo Orozco	México	1972 vs. Sabinas
	Jack Pierce	Jalisco	1974 vs. Monterrey
	José Rendón	Saltillo	1984 vs. Campeche
	Jesús Vega	México	1984 vs. Águila
	Eric Payton	Torreón	1985 vs. Tabasco
	Orlando Sánchez	Puebla	1986 vs. Tigres
	Alejandro Ortíz	Dos Laredos	1990 vs. San Luis
	Alejandro Ortíz	Dos Laredos	1991 vs. Jalisco



**MÁS BASES OBTENIDAS CON LOS HITS EN UNA MISMA ENTRADA**

Enrique Martínez	Monterrey	2000 vs. Tigres
Javier Robles	Tigres	2001 vs. Torreón
Jayson Bass	Saltillo	2005 vs. Laguna
Pat O' Sullivan	San Luis	2006 vs. Aguascalientes
Donzell McDonald	Monclova	2008 vs. Tijuana
Luis Alfonso García	Monterrey	2008 vs. Laguna
Maxwell León	Tijuana	2019 vs. Aguascalientes
Víctor Mendoza	Monterrey	2019 vs. Aguascalientes
Yamaico Navarro	Monterrey	2019 vs. Campeche
Cade Gotta	Monclova	2019 vs. Aguascalientes
Junior Lake	Tijuana	2022 vs. Puebla

**MÁS VECES MÁS BASES OBTENIDAS CON LOS HITS EN UNA MISMA ENTRADA**

2

Alejandro Ortiz    Dos Laredos    1990 vs. San Luis y 1991 vs. Jalisco

**MÁS BASES OBTENIDAS CON LOS HITS DE EXTRABASES EN TODOS LOS TIEMPOS**

2,907    Nelson Barrera

**MÁS BASES OBTENIDAS CON LOS HITS DE EXTRABASES EN UN JUEGO DE 9 ENTRADAS**

19    Derek Bryant    Tampico    mayo 14, 1985 vs. Aguascalientes (4 Homeruns, 1 Hit Triple)

**MÁS AÑOS SIENDO LÍDER DE BASES OBTENIDAS CON LOS HITS**

5    Héctor Espino    Monterrey    1962-64-67-69; Tampico 1972

**MÁS AÑOS CONSECUTIVOS SIENDO LÍDER DE BASES OBTENIDAS CON LOS HITS**

4    Roberto Ortíz    México    1945, 1946, 1947, 1948

**PORCENTAJE DE SLUGGING MÁS ALTO EN TODOS LOS TIEMPOS**

.558    Héctor Espino    (8,205 Veces al Bat, 4,574 Bases obtenidas con los Hits)

**PORCENTAJE DE SLUGGING MÁS ALTO EN UNA TEMPORADA DE 22 JUEGOS**

.869    Alfonso Nieto    Agricultura    1937

**PORCENTAJE DE SLUGGING MÁS ALTO EN UNA TEMPORADA DE 57 JUEGOS**

.669    Daric Barton    Puebla    2018.1

**PORCENTAJE DE SLUGGING MÁS ALTO EN UNA TEMPORADA DE 66 JUEGOS**

.694    David Olmedo-Barrera    Puebla    2021 (jugó 52 partidos)

**PORCENTAJE DE SLUGGING MÁS ALTO EN UNA TEMPORADA DE 90 JUEGOS**

.792    Rainel Rosario    Saltillo    2022 (jugó 90 partidos)

**PORCENTAJE DE SLUGGING MÁS ALTO EN UNA TEMPORADA DE 100 JUEGOS**

.658    Morgan Burkhardt    Saltillo    2004 (jugó 95 partidos)

**PORCENTAJE DE SLUGGING MÁS ALTO EN UNA TEMPORADA DE 106 JUEGOS**

.770    Luis Terrero    México    2011 (jugó 97 partidos)

**PORCENTAJE DE SLUGGING MÁS ALTO EN UNA TEMPORADA DE 107 JUEGOS**

.669    Rubén Rivera    Campeche    2009 (jugó 107 partidos)

**PORCENTAJE DE SLUGGING MÁS ALTO EN UNA TEMPORADA DE 110 JUEGOS**

.799    Jorge Vázquez    Tigres    2005 (jugó 71 partidos)

**PORCENTAJE DE SLUGGING MÁS ALTO EN UNA TEMPORADA DE 113 JUEGOS**

## RECORDS INDIVIDUALES DE BATEO HISTÓRICOS

.744 Luis Terrero México 2013 (Jugó 76 juegos)

### PORCENTAJE DE SLUGGING MÁS ALTO EN UNA TEMPORADA DE 116 JUEGOS

.775 Ty Gainey México 1995 (Jugó 86 juegos)

### PORCENTAJE DE SLUGGING MÁS ALTO EN UNA TEMPORADA DE 118 JUEGOS

.806 Derek Bryant Tampico 1984 (Jugó 100 juegos)

### PORCENTAJE DE SLUGGING MÁS ALTO EN UNA TEMPORADA DE 122 JUEGOS

.734 Warren Newson Torreón 2000 (Jugó 112 juegos)

### PORCENTAJE DE SLUGGING MÁS ALTO EN UNA TEMPORADA DE 124 JUEGOS

.743 Ron Shepherd León 1991 (Jugó 99 juegos)

### PORCENTAJE DE SLUGGING MÁS ALTO EN UNA TEMPORADA DE 132 JUEGOS

.904 Nicolás Castañeda San Luis 1986 (Jugó 121 juegos)

### PORCENTAJE DE SLUGGING MÁS ALTO EN UNA TEMPORADA DE 134 JUEGOS

.768 Ty Gainey México 1992 (Jugó 115 juegos)

### PORCENTAJE DE SLUGGING MÁS BAJO DE UN CAMPEÓN EN UNA TEMPORADA

.511 Ángel Castro Azules 1950

### MÁS AÑOS SIENDO LÍDER DE SLUGGING PORCENTAJE

7 Héctor Espino Monterrey 1962-64-66-67-68-69 y Tampico 1972

### MÁS AÑOS CONSECUTIVOS SIENDO LÍDER DE SLUGGING PORCENTAJE

4 Roberto Ortiz México 1945-46-47-48  
Héctor Espino Monterrey 1966-67-68-69

### PORCENTAJE DE SLUGGING MÁS ALTO LOGRADO EN UN JUEGO DE 9 ENTRADAS

4.000 Miguel Ojeda México mayo 19, 2000 vs. Monclova  
(16 Bases obtenidas con los Hits en 4 Veces al Bat, 4 Homeruns)

### MÁS TOQUES DE SACRIFICIO EN TODOS LOS TIEMPOS

227 Arnoldo Castro 1992 a 2007

### MÁS TOQUES DE SACRIFICIO EN UNA TEMPORADA

31 Arnoldo Castro Minatitlán-Cancún 1996

### MÁS AÑOS SIENDO LÍDER DE TOQUES DE SACRIFICIO

4 Héctor Leal Monterrey 1942, 1943, 1944, 1945  
Arnoldo Castro Minatitlán 1992  
Minatitlán-Tigres 1996  
Tigres 1997  
Cancún 1998  
Domingo Castro Monclova 2005, 2006, 2010, 2011

### MÁS AÑOS CONSECUTIVOS SIENDO LÍDER DE TOQUES DE SACRIFICIO

4 Héctor Leal Monterrey 1942-43-44-45

### MÁS TOQUES DE SACRIFICIO EN UN JUEGO

3	Francisco Maytorena Alberto Osorio Manuel Valdez Alejo Ahumada Donald Anderson Eduardo León Porfirio Ruiz Juan Carlos Álvarez Arnoldo Castro Carlos Gastélum Juan José Pachó Francisco Arias Sergio Guerrero Héctor Hernández Rodrigo Aguirre Carlos Orrantía Luis Borges Horacio Vásquez Henry Mateo Daniel Castro Gilberto Mejía Daniel Castro Héctor Hernández Valentín Gámez Iván Bellazetín Iván Bellazetín Luis Borges	Reynosa Águila Tampico México Monterrey Tampico Córdoba Tigres Minatitlán Águila Yucatán Saltillo Nuevo Laredo Águila Reynosa Monterrey Yucatán Oaxaca Tabasco Saltillo Cd. Del Carmen Saltillo Tijuana Puebla Tabasco Tabasco Saltillo	marzo 28, 1969 vs. Águila mayo 5, 1971 vs. Poza Rica julio 19, 1974 vs. México abril 19, 1975 vs. Tigres mayo 2, 1975 vs. Tigres julio 27, 1975 vs. Monterrey mayo 27, 1975 vs. Jalisco junio 19, 1983 vs. Nuevo Laredo junio 29, 1993 vs. México julio 12, 1994 vs. Tigres junio 17, 1999 vs. Saltillo marzo 24, 2006 vs. Monclova mayo 23, 2008 vs. Laguna abril 24, 2010 vs. Minatitlán marzo 19, 2011 vs. Laguna abril 2, 2011 vs. Yucatán abril 1, 2012 vs. Puebla abril 26, 2012 vs. Águila mayo 11, 2012 vs. Yucatán abril 2, 2013 vs. Campeche mayo 18, 2013 vs. Águila julio 4, 2013 vs. Campeche julio 16, 2014 vs. Monterrey abril 22, 2015 vs. México agosto 12, 2015 vs Oaxaca agosto 12, 2016 vs. Águila mayo 18, 2017 vs. Campeche
---	--	---	---

**MÁS TOQUES DE SACRIFICIO CONSECUTIVOS ENTRE JUEGOS**

5	Alejo Ahumada	México	abril 13, vs. Águila (2) abril 19, vs. Tigres (3) 1975
---	---------------	--------	--

**MÁS ELEVADOS DE SACRIFICIO EN TODOS LOS TIEMPOS**

109	Enrique Aguilar
-----	-----------------

**MÁS ELEVADOS DE SACRIFICIO EN UNA TEMPORADA**

15	Benjamín Cerda	Jalisco	1970
----	----------------	---------	------

**MÁS ELEVADOS DE SACRIFICIO EN UN JUEGO DE 9 ENTRADAS**

3	Alonso Perry Óscar Rodríguez Carlos Treviño	México Puebla Torreón	mayo 15, 1957 vs. Tigres abril 25, 1964 vs. México marzo 16, 1975 vs. Cd. Juárez
---	---	-----------------------------	--

**MÁS AÑOS SIENDO LÍDER DE ELEVADOS DE SACRIFICIO**

3	Enrique Aguilar	Aguascalientes	1983, 1985, 1986
---	-----------------	----------------	------------------

**MÁS AÑOS CONSECUTIVOS SIENDO LÍDER DE ELEVADOS DE SACRIFICIO**

2	Humberto García Carlos Valencia Manny Rodríguez	Reynosa 1976, Nuevo Laredo 1977 Potros 2005, México 2006 Saltillo 2016, 2017
---	---	--

**MÁS BASES ROBADAS EN TODOS LOS TIEMPOS**

527	Luis Arredondo
-----	----------------

**MÁS BASES ROBADAS EN UNA TEMPORADA**

100	Mike Cole	Tabasco	1989
-----	-----------	---------	------

## RECORDS INDIVIDUALES DE BATEO HISTÓRICOS

### MÁS BASES ROBADAS EN UN JUEGO DE 9 ENTRADAS

7	Antonio Briones	Ciudad Juárez	junio 2, 1980 vs. Poza Rica
---	-----------------	---------------	-----------------------------

### MÁS BASES ROBADAS EN UN INNING

3	Alfonso Jiménez	Puebla	mayo 22, 1978 vs. Córdoba (5°)
	Rodney Scott	Puebla	mayo 23, 1985 vs. Tigres (5°)
	Carlos A. Gastélum	Tigres	abril 23, 2009 vs Puebla (8° )
	Junior Lake	Tijuana	abril 29, 2022 vs Guadalajara (1ra)

### MÁS BASES ROBADAS EN FORMA CONSECUTIVA SIN INTERMEDIO DE ALGÚN OUT

3	Alfonso Jiménez	Puebla	mayo 22, 1978 vs. Córdoba (5°)
	Junior Lake	Tijuana	abril 29, 2022 vs Guadalajara (1ra)

### MÁS AÑOS SIENDO LÍDER DE BASES ROBADAS

5	Antonio Briones	Ciudad Juárez	1975-76-80-82-85
	Demond Smith	Tab-Mty	2001
		Monterrey	2002-2003
		Chihuahua	2007-2008

### MÁS AÑOS CONSECUTIVOS SIENDO LÍDER DE BASES ROBADAS

4	Mike Cole	Campeche	1987-1988;
		Tabasco	1989;
		Campeche	1990

### MÁS VECES ATRAPADO ROBANDO EN TODOS LOS TIEMPOS

199	Antonio Briones		
-----	-----------------	--	--

### MÁS VECES ATRAPADO ROBANDO EN UNA TEMPORADA

33	Mike Cole	Tabasco	1989
----	-----------	---------	------

### MÁS AÑOS SIENDO LÍDER DE ATRAPADOS ROBANDO

4	Demond Smith	Tabasco-Monterrey	2001
		Monterrey	2002,2003,2004

### MÁS VECES ATRAPADO ROBANDO EN UN JUEGO DE 9 ENTRADAS

3	Gonzalo Villalobos	Aguascalientes	junio 16, 1978 por Coahuila
	Donzell McDonald	Yucatán	mayo 17, 2007, por Campeche

### MÁS STRIKEOUTS (PONCHES) RECIBIDOS EN TODOS LOS TIEMPOS

1,500	Nelson Barrera		
-------	----------------	--	--

### MÁS STRIKEOUTS (PONCHES) RECIBIDOS EN UNA TEMPORADA

150	Víctor Díaz	Águila	2011
-----	-------------	--------	------

### MÁS STRIKEOUTS (PONCHES) RECIBIDOS EN UN JUEGO DE 9 ENTRADAS

5	Lázaro Uzcanga	Águila	mayo 20, 1961 vs. Puebla
	Reynaldo Rodríguez	Monterrey	mayo 18, 1964 vs. México
	Ramiro Rubio	Tigres	junio 25, 1968 vs. Reynosa
	Abelardo Rodríguez	Reynosa	abril 5, 1974 vs. Chihuahua
	Curtis Etchandy	Monterrey	marzo 28, 1979 vs. Ciudad Juárez
	Francisco Lizárraga	Oaxaca	abril 29, 2009 vs. Minatitlán
	Flavio Romero	Monclova	mayo 18, 2014 vs. México
	Édgar Durán	Tabasco	junio 1, 2019 vs. Oaxaca
	Carlos Peguero	Tijuana	julio 2, 2019 vs. Oaxaca
	Daniel Cornejo	León	junio 5, 2022 vs. Tijuana

**MÁS STRIKEOUTS (PONCHES) RECIBIDOS EN FORMA CONSECUTIVA**

9	Pablo Machiría	Tigres	1986 (1) vs. México julio 6 (1) vs. Yucatán julio 8 (1) vs. Yucatán julio 9 (3) vs. Campeche julio 13 (3) vs. Campeche
---	----------------	--------	--

**MÁS STRIKEOUTS (PONCHES) CONSECUTIVOS RECIBIDOS CON INTERMEDIO DE UNA BASE**

9	Jacinto Hernández	Tabasco	julio 31 a agosto 1o. 1975
---	-------------------	---------	----------------------------

**MÁS STRIKEOUTS (PONCHES) RECIBIDOS EN UN JUEGO DE EXTRA INNINGS**

6	Jacinto Hernández	Tabasco	julio 31, 1975 vs. Poza Rica (17 innings)
---	-------------------	---------	---

**MÁS STRIKEOUTS (PONCHES) RECIBIDOS EN 9 JUEGOS SEGUIDOS**

20	Emmanuel Valdez	Saltillo	del 28 de marzo al 6 de abril, 2013
	James Simmons	Monclova	del 7 al 17 de abril, 2013
	James Simmons	Monclova	del 1 al 14 de mayo, 2013
	Moisés Gutiérrez	Durango	del 19 al 30 de abril, 2019
	Chris Carter	Monclova	del 7 al 22 de junio, 2019
	Miguel Gamboa	Monterrey	del 19 de mayo al 7 de junio, 2022

**MÁS STRIKEOUTS (PONCHES) RECIBIDOS EN MENOS NÚMERO DE VECES AL BAT**

19	Amado Peralta	Tigres	1985 (19 ponches en 41 veces al bat 1985)
----	---------------	--------	---

**MÁS STRIKEOUTS (PONCHES) RECIBIDOS EN JUEGOS CONSECUTIVOS**

48	Melvin Nieves	Laguna-Águila	en 29 juegos (del 23 de abril al 14 de junio)
----	---------------	---------------	---

**MÁS AÑOS SIENDO LÍDER DE STRIKEOUTS (PONCHES) RECIBIDOS**

3	Ezequiel Cruz	Monterrey	1942
		Nuevo Laredo	1944-1945
	Ronaldo Camacho	Puebla	1962, 1963, 1964
	Tony Chance	Monclova	1997
		Monclova-Tabasco	1999
		Yucatán	2000

**MÁS AÑOS CONSECUTIVOS SIENDO LÍDER DE STRIKEOUTS (PONCHES) RECIBIDOS**

3	Ronaldo Camacho	Puebla	1962-63-64
---	-----------------	--------	------------

**MENOS STRIKEOUTS (PONCHES) RECIBIDOS EN UNA TEMPORADA**

7	Alejandro Lizárraga	Ciudad Juárez	1984 (en 480 apariciones al bat)
---	---------------------	---------------	----------------------------------

**MÁS VECES AL BAT CONSECUTIVAS SIN RECIBIR STRIKEOUTS (PONCHES)**

213	Alejandro Lizárraga	Ciudad Juárez	1984
-----	---------------------	---------------	------

**MÁS STRIKEOUTS (PONCHES) RECIBIDOS EN UNA MISMA ENTRADA**

2	Ernesto Espinoza	Durango	abril 21, 1979 vs. México (3°)
	Antonio Castro	Tigres	abril 19, 1985 vs. León (1°)
	Javier Robles	Tigres	junio 25, 1994 vs. Jalisco (7°)

**MÁS BASES POR BOLAS RECIBIDAS EN TODOS LOS TIEMPOS**

1,411	Ronaldo Camacho		
-------	-----------------	--	--

**MÁS BASES POR BOLAS RECIBIDAS EN UNA TEMPORADA**

152	Altar Greene	Monclova	1986
-----	--------------	----------	------

**MÁS BASES POR BOLAS RECIBIDAS EN UN JUEGO DE 9 ENTRADAS**

6	José de Jesús Muñoz	Saltillo	abril 21, 1999 vs. Córdoba
---	---------------------	----------	----------------------------

## RECORDS INDIVIDUALES DE BATEO HISTÓRICOS

### MÁS BASES POR BOLAS RECIBIDAS EN UN JUEGO DE EXTRA INNINGS

6 Willis Otáñez Aguascalientes junio 19, 2014 en Veracruz

### MÁS VECES RECIBIR 5 BASES POR BOLAS EN UN JUEGO DE 9 ENTRADAS

2 José Juan Bellazetín Tigres junio 2, 1985 vs. Monterrey  
 mayo 13, 1988 vs. Torreón  
 Juan Fco. Rodríguez Reynosa junio 25, 1982 vs. Aguascalientes  
 Yucatán julio 19, 1988 vs. Campeche

### MÁS BASES POR BOLAS RECIBIDAS EN UNA ENTRADA

2 Varios Empatados

### MÁS AÑOS SIENDO LÍDER DE BASES POR BOLAS RECIBIDAS

5 Eddie Castro Saltillo 1988-1990-92-93-94

### MÁS AÑOS CONSECUTIVOS SIENDO LÍDER DE BASES POR BOLAS RECIBIDAS

4 Altar Greene Monclova 1984-85-86-87

### MÁS BASES POR BOLAS RECIBIDAS EN UNA SERIE DE 4 JUEGOS

10 George Prescott Poza Rica abril 11 al 14, 1968 vs. Tigres

### MÁS JUEGOS CONSECUTIVOS RECIBIENDO COMO MÍNIMO UNA BASE POR BOLAS

21 Curtis Moore Chihuahua de marzo 29 a abril 20, 1977  
 Jerry Hairston Durango de mayo 21 a junio 12, 1978

### MÁS VECES AL BAT CONSECUTIVAS SIN RECIBIR UNA BASE POR BOLAS

178 Blas Santana Torreón julio 3 a julio 22, 1979 (42 juegos jugados)

### MÁS JUEGOS RECIBIENDO CUANDO MENOS UNA BASE POR BOLA (NO CONSECUTIVA)

65 Félix José Oaxaca 2005

### MÁS BASES POR BOLAS RECIBIDAS EN FORMA CONSECUTIVA (ENTRE JUEGOS)

7 Joseph Pactwa Tampico junio 22 y 23, 1977 vs. Chihuahua

### MÁS BASES POR BOLAS RECIBIDAS EN UN JUEGO DE 7 ENTRADAS

4 Roberto Herrera Tampico junio 6, 1974 vs. Yucatán  
 Lawrence Fritz Aguascalientes mayo 20, 1976 vs. Reynosa  
 Ramón Serratos Aguascalientes abril 26, 1981 vs. Monterrey  
 Jack Pierce León julio 17, 1985 vs. Tamaulipas  
 René Herrera Campeche abril 24, 1988 vs. San Luis  
 José Juan Bellazetín Tigres abril 18, 1989 vs. Tabasco

### MÁS BASES POR BOLAS INTENCIONALES RECIBIDAS EN TODOS LOS TIEMPOS

408 Héctor Espino

### MÁS BASES POR BOLAS INTENCIONALES RECIBIDAS EN UNA TEMPORADA

53 Héctor Espino Monterrey 1969

### MÁS BASES POR BOLAS INTENCIONALES RECIBIDAS EN UN JUEGO

4 Elrod Hendricks Jalisco junio 7, 1967 vs. Águila  
 Héctor Espino Monterrey abril 27, 1969 vs. Tigres  
 Teolindo Acosta Yucatán abril 22, 1971 vs. Tigres  
 Jaime Pedroza Laguna abril 30, 2017, vs Durango

### MÁS BASES POR BOLAS INTENCIONALES RECIBIDAS CONSECUTIVAS EN UN JUEGO

3 Oswaldo Blanco Ciudad Juárez mayo 5, 1977 vs. Monterrey  
 Clarence Jones Aguascalientes abril 9, 1978 vs. Ciudad Juárez  
 Jimmie Collins Chihuahua junio 19, 1979 vs. Tigres  
 José Juan Bellazetín Tigres abril 3, 1990 vs. Campeche  
 Matías Carrillo Tigres QR marzo 29, 2008 vs Tabasco

**MÁS AÑOS SIENDO LÍDER DE BASES POR BOLAS INTENCIONALES RECIBIDAS**

8	Héctor Espino	Monterrey Tampico Torreón	1964-66-67-68-69 1971-72 Monclova-Salttillo 1980
---	---------------	---------------------------------	--

**MÁS AÑOS CONSECUTIVOS SIENDO LÍDER DE BASES POR BOLAS INTENCIONALES**

4	Héctor Espino	Monterrey	1966-67-68-69
---	---------------	-----------	---------------

**MÁS PELOTAZOS RECIBIDOS EN TODOS LOS TIEMPOS**

166	Óscar Fentanes		
-----	----------------	--	--

**MÁS PELOTAZOS RECIBIDOS EN UNA TEMPORADA**

27	Kit Pellow	Salttillo	2007
----	------------	-----------	------

**MÁS PELOTAZOS CONSECUTIVOS RECIBIDOS EN UN JUEGO**

3	Dave Christiansen	Torreón	junio 12, 1977 vs. Tampico
	Roberto Vizcarra	Campeche	junio 30, 2006 vs. Tabasco
	Humberto Sosa	Yucatán	mayo 10, 2016 vs. Tigres-QR

**MÁS AÑOS SIENDO LÍDER DE PELOTAZOS RECIBIDOS**

5	Roberto Méndez	Jalisco	1968-69-70, Durango 1971-76
---	----------------	---------	-----------------------------

**MÁS AÑOS CONSECUTIVOS SIENDO LÍDER DE PELOTAZOS RECIBIDOS**

4	Roberto Méndez	Jalisco	1968-69-70-71
---	----------------	---------	---------------

**MÁS VECES ROLETEAR PARA DOBLE PLAY EN TODOS LOS TIEMPOS**

306	Héctor Espino		
-----	---------------	--	--

**MÁS VECES ROLETEANDO PARA DOBLE PLAY EN UNA TEMPORADA**

31	Miguel Chiquine	México	1953
----	-----------------	--------	------

**MÁS AÑOS SIENDO LÍDER DE ROLETEAR PARA DOBLE PLAY**

2	Varios empatados		
---	------------------	--	--

**MÁS AÑOS CONSECUTIVOS SIENDO LÍDER DE ROLETEAR PARA DOBLE PLAY**

2	Roberto Vea	Puebla	1960 y Tigres 1961
	Ramón Orantes	Chihuahua	2009 y 2010

**MÁS VECES ROLETEAR PARA DOBLE PLAY EN UN JUEGO DE 9 ENTRADAS**

4	Zacarías Auaiz	Yucatán	agosto 8, 1957 vs. México
---	----------------	---------	---------------------------

**MÁS VECES CONSECUTIVAS ROLETEANDO PARA DOBLE PLAY EN UN JUEGO**

3	Theodore Ford	México	marzo 28, 1979 vs. Yucatán
	Andrés Mora	Dos Laredos	julio 9, 1991 vs. Monterrey
	Alexander Cabrera	Tigres	mayo 22, 1998 vs. Tabasco
	Pablo Machiría	Aguascalientes	julio 4, 1999 vs. Salttillo
	Ramón Orantes	Monterrey	abril 29, 2005 vs. San Luis
	Gerónimo Gil	México	julio 2, 2006 vs. Tigres
	Erick Rodríguez	Oaxaca	julio 27, 2006 vs. Águila
	Ken Harvey	Oaxaca	mayo 4, 2008 vs. Tabasco
	Iván Cervantes	Puebla	mayo 29, 2011 vs. Laguna
	Felipe Gutiérrez	Águila	junio 9, 2011 vs. México
	Jaime Valenzuela	Campeche	marzo 23, 2012 vs. Minatitlán
	Rodrigo Aguirre	Minatitlán	junio 26, 2013 vs. Tigres
	Bárbalo Cañizares	Oaxaca	julio 11, 2013 vs. Laguna
	Ángel Erro	Tigres	julio 30, 2014 vs. Cd. Del Carmen
	Jonathan Aceves	Salttillo	julio 22, 2017 vs. Puebla

## RECORDS INDIVIDUALES DE BATEO HISTÓRICOS

### MÁS VECES CONSECUTIVAS ELEVANDO PARA DOBLE PLAY EN UN JUEGO

2	Raúl Colón	Aguascalientes	mayo 2, 1979 vs. México
	José de Jesús Castro	Aguascalientes	julio 29, 1979 vs. Coatzacoalcos

### MÁS VECES BATEAR ELEVADO PARA DOBLE PLAY EN UN JUEGO

3	Jesús Abrego	Monclova	junio 13, 1993 vs. Yucatán
---	--------------	----------	----------------------------

### MÁS VECES BATEAR PARA TRIPLE PLAY EN UNA TEMPORADA

2	Francisco Chávez	Torreón	1974
	Carlos Ríos	Águila	1986 (1)
		Campeche	1986 (1)

### MÁS VECES BATEANDO PARA TRIPLE PLAY EN TODOS LOS TIEMPOS

3	Manuel Cazarín	León	1988-1989 y Cancún 1998
---	----------------	------	-------------------------

### MÁS INTERFERENCIAS SUFRIDAS EN UNA TEMPORADA

7	Carlos López	Tabasco	1982
---	--------------	---------	------

### MÁS AÑOS SIENDO LÍDER DE INTERFERENCIAS SUFRIDAS

4	Juan Navarrete	Saltillo	1978-79-81-84
---	----------------	----------	---------------

### MÁS AÑOS CONSECUTIVOS SIENDO LÍDER DE INTERFERENCIAS SUFRIDAS

2	William Berzunza	México	1965, Reynosa 1966
	Juan Navarrete	Saltillo	1978-79

### MÁS INTERFERENCIAS SUFRIDAS EN UN JUEGO DE 9 ENTRADAS

2	Obed Plascencia	Tigres	abril 8, 1975 vs. Coahuila
	Abel Martínez	Cancún	abril 30, 1999 vs. Reynosa

### JUGAR LAS 9 POSICIONES EN UN JUEGO DE 9 ENTRADAS

Benjamín "Cananea" Reyes	1967 Charros
César Tovar	1977 Puebla
Rich Guerra	1979 Tecolotes
Natanael Alvarado	1981 México
Natanael Alvarado	1982 Coatzacoalcos
Cuitláhuac Contreras	1991 Torreón
Bernardo Tatis	1994 México
Miguel Ojeda	2002 México
Ricky Álvarez	2012 Monterrey
Óscar Williams	2018.2 Campeche

### MÁS VECES JUGANDO LAS 9 POSICIONES EN UN JUEGO

2	Natanael Alvarado	México	1981
		Coatzacoalcos	1982

### MÁS AÑOS CONSECUTIVOS JUGANDO LAS 9 POSICIONES EN UN JUEGO

2	Natanael Alvarado	México	1981
		Coatzacoalcos	1982

### MÁS CORREDORES DEJADOS EN BASE EN UNA TEMPORADA

251	Rodolfo Amador	Monclova	2019
-----	----------------	----------	------

### MÁS CORREDORES DEJADOS EN BASE EN UN JUEGO DE 9 ENTRADAS

12	Fernando Alejos	Yucatán	mayo 5, 2010 vs. Campeche
----	-----------------	---------	---------------------------

### MÁS CORREDORES DEJADOS EN BASE EN UN JUEGO DE 7 ENTRADAS

10	Daniel Núñez	Tijuana	mayo 25, 2008 vs Saltillo
----	--------------	---------	---------------------------

### 30-30-30 EN UNA TEMPORADA

Alonzo Harris	Oaxaca	(39 homeruns, 34 dobles y 45 bases robadas)	2019
---------------	--------	---	------



# LÍDERES HISTÓRICOS DE PITCHEO



**PORCENTAJE GANADOS Y PERDIDOS**

<b>AÑO</b>	<b>NOMBRE</b>	<b>CLUB</b>	<b>J</b>	<b>IP</b>	<b>G</b>	<b>P</b>	<b>PCT</b>
1937	Alberto Romo Chávez	Agrario	9	69.0	8	0	1.000
1938	Martín Dihigo	Águila	22	167.0	18	2	.900
1939	Raymond Taylor	Córdoba	18	106.0	11	1	.917
1940	William Jefferson	Monterrey	41	174.0	22	9	.710
1941	Roberto Cabal	Azules	24	99.0	9	1	.900
1942	Martín Dihigo	Torreón	35	245.0	22	7	.759
1943	Manuel Fortes	Torreón	30	174.0	18	6	.750
1944	Adrián Zabala	Puebla	18	122.0	10	2	.833
1945	Juan Guerrero	Laredo	31	163.0	11	2	.846
1946	Martín Dihigo	Torreón	20	140.0	11	4	.733
1947	Armando Torres	Monterrey	43	186.0	14	6	.700
1948	Pedro Ramírez	Puebla	15	94.0	9	2	.818
1949	Vicente Torres	Jalisco	38	189.0	13	5	.722
1950	William Greason	Jalisco	14	93.0	10	1	.909
1951	James Lamarque	México	46	233.0	19	6	.760
1952	Guadalupe Ortégón	Águila	24	124.0	8	3	.727
1953	Jesús Moreno	Laredo	22	183.0	18	3	.857
1954	Tomás Arroyo	Laredo	19	157.0	15	1	.938
1955	Fred Waters	Tigres	28	170.0	18	3	.857
1956	Francisco Ramírez	México	41	232.0	20	3	.870
1957	Lino Donoso	Tigres	24	112.0	8	2	.800
1958	Romeo Cadena	Laredo	32	93.0	7	1	.875
1959	Roberto Vargas	Poza Rica	21	152.0	13	3	.813
1960	Luis Tiant	Tigres	41	180.0	17	7	.708
1961	Ramón Arano	Águila	34	172.0	11	3	.786
1962	Ramón Arano	Águila	28	197.0	17	6	.739
1963	Ramón Arano	México	24	137.0	13	4	.765
1964	Andrés Ayón	Puebla	30	150.0	16	5	.762
1965	Frank Barnes	Reynosa	25	177.0	13	5	.722
1966	Waldo Velo	Jalisco	31	148.0	17	4	.810
1967	Andrés Ayón	Jalisco	42	237.0	25	6	.806
1968	Celso Contreras	Águila	30	165.0	14	6	.700
1969	Manuel Lugo	Jalisco	53	136.0	16	3	.842
1970	Blas Máson	Águila	32	150.0	13	3	.813
1971	José Soto	Saltillo	27	105.0	10	3	.769
1972	Andrés Ayón	Saltillo	42	200.0	22	3	.880
1973	Silvano Quezada	Tampico	26	200.0	22	2	.917
1974	Aurelio Monteagudo	Puebla	20	120.0	12	0	1.000
1975	Miguel Pereyra	Puebla	32	74.0	8	0	1.000
1976	Enrique Romo	México	29	233.0	20	4	.833
1977	Roberto Verdugo	Saltillo	39	142.0	8	2	.800
1978	Carlos Sosa	Córdoba	23	93.0	9	1	.900
1979	Miguel Solís	Saltillo	33	259.0	25	5	.833
1980	Pilar Rodríguez	Yucatán	25	58.0	9	0	1.000
1980*	Rafael García	Cd. Juárez	8	75.0	6	0	1.000
1981	Rafael García	Cd. Juárez	26	212.0	20	5	.800
	Salomé Barojas	México	50	98.0	12	3	.800
1982	José Peña	Cd. Juárez	22	118.2	10	1	.909

AÑO	NOMBRE	CLUB	J	IP	G	P	PCT
1983	Maximino León	México	20	153.1	13	1	.929
1984	Miguel Solís	Saltillo	26	201.2	17	4	.810
1985	Eleazar Beltrán	Tampico	25	162.1	18	3	.857
1986	Octavio Orozco	Puebla	23	125.2	13	2	.867
1987	Luis Leal	Puebla	19	136.1	15	2	.882
1988	Dave Walsh	Nuevo Laredo	18	125.0	14	1	.933
1989	Mercedes Esquer	Yucatán	23	186.0	16	4	.800
1990	Luis Trinidad Castillo	Nuevo Laredo	14	94.2	9	1	.900
1991	Salomé Barojas	México	41	77.1	10	1	.909
1992	Mercedes Esquer	Yucatán	25	192.2	18	4	.818
1993	Francisco Córdoba	México	43	106.0	9	2	.818
1994	Francisco Montañó	Monclova	26	195.1	19	1	.950
1995	Francisco Córdoba	México	27	125.0	13	0	1.000
1996	Rafael Díaz	Monterrey	22	134.2	14	1	.933
1997	Eleazar Mora	Poza Rica	27	152.2	16	3	.842
1998	Bernardo Cuervo	Tigres	21	94.0	11	1	.917
1999	Héctor Heredia	Yucatán	39	68.0	9	1	.900
2000	Juan José López	Saltillo	50	56.1	8	2	.800
	Miguel Rubio	Monterrey	55	83.1	8	2	.800
2001	Cecilio Ruiz	Tabasco	19	120.2	14	2	.875
2002	Roberto Ramírez	México	20	111.0	14	2	.875
2003	Bronswell Patrick	México	23	133.2	13	2	.867
2004	Francisco Campos	Campeche	16	122.2	12	2	.857
2005	Alejandro Armenta	Tigres	23	103.0	13	3	.813
2006	Alfredo García	Monterrey	20	88.2	10	2	.833
2007	Jesús Olague	Tabasco	20	115.0	10	2	.833
2008	Nerio Rodríguez	Monclova	20	124.0	17	3	.850
2009	Oswaldo Verdugo	Yucatán	21	117.1	9	0	1.000
2010	Bobby Cramer	Tigres	22	128.0	13	3	.813
2011	Carlos Elizalde	Campeche	18	96.0	8	2	.800
2012	Víctor Álvarez	Águila	21	97.2	9	2	.818
	Miguel Ramírez	Tigres	19	103.0	9	2	.818
2013	David Reyes	México	20	111.0	9	2	.818
2014	Amauri Sanit	Tigres	21	126.0	11	1	.917
2015	Marco Tovar	Monterrey	23	125.0	10	3	.769
2016	Yoanner Negrín	Yucatán	22	141.1	18	1	.947
2017	Octavio Acosta	México	21	123.1	14	1	.933
2018.1	Yohan Flande	Aguascalientes	12	59.1	4	0	1.000
	Jorge Reyes	Monterrey	9	45.2	3	0	1.000
2018.2	Andre Rienzo	Monclova	11	47.2	4	0	1.000
	Dallas Martínez	Monterrey	10	50.1	4	0	1.000
2019	César Valdez	Yucatán	23	147.2	15	2	.887
<b>2020</b>	<b>No hubo temporada</b>						
2021	Masaru Nakamura	Guadalajara	9	52.2	8	0	1.000
2022	Carlos Hernández	Tijuana	27	44.2	8	0	1.000

\* Temporada Extraordinaria

**PORCENTAJE DE CARRERAS LIMPIAS**

<b>AÑO</b>	<b>NOMBRE</b>	<b>CLUB</b>	<b>J</b>	<b>G</b>	<b>P</b>	<b>IP</b>	<b>PCLA</b>
1937	Alberto Romo Chávez	Agrario	9	8	0	69.0	0.78
1938	Martín Dihigo	Águila	22	18	2	167.0	0.90
1939	Raymond Taylor	Córdoba	18	11	1	106.0	1.19
1940	Ramón Bragaña	Azules	37	16	8	234.0	2.58
1941	Jesús Valenzuela	Tampico	33	15	12	225.0	3.12
1942	Martín Dihigo	Torreón	35	22	7	245.0	2.53
1943	Vidal López	Monterrey	31	16	12	229.0	2.08
1944	Adrián Zabala	Puebla	18	10	2	121.2	2.74
1945	Juan Guerrero	Laredo	31	11	2	163.0	2.87
1946	Max Lanier	Azules	18	8	3	107.0	1.93
1947	Santiago Ulrich	Tampico	35	11	5	163.1	2.64
1948	Guillermo López	Puebla	23	9	5	148.0	2.37
1949	Alfonso Ramírez	México	36	17	13	245.0	2.35
1950	Pedro Antúnez	Águila-Lar	36	16	10	241.0	1.87
1951	Lino Donoso	Águila	43	14	14	261.0	2.55
1952	Vicente Torres	Monterrey	24	8	5	148.0	2.43
1953	Jesús Moreno	Laredo	22	18	3	190.1	1.75
1954	Humberto García	Yucatán	20	8	6	122.0	2.29
1955	Fred Waters	Tigres	28	18	3	170.0	2.06
1956	Francisco Ramírez	México	41	20	3	232.0	2.25
1957	Edward Locke	Monterrey	43	18	12	256.0	3.20
1958	Julio Moreno	Laredo	27	13	8	160.0	2.70
1959	Roberto Vargas	Poza Rica	21	13	3	152.0	2.55
1960	Silvio Castellanos	Águila	51	17	11	211.0	3.24
1961	Julio Moreno	Puebla	25	13	4	167.0	3.01
1962	Ramón Arano	Águila	28	17	6	197.0	2.60
1963	Arturo Cacheux	Tigres	25	14	8	201.0	2.69
1964	Alberto Osorio	Águila	26	15	5	172.0	2.56
1965	Frank Barnes	Reynosa	25	13	5	177.0	1.58
1966	Waldo Velo	Jalisco	31	17	4	178.0	2.01
1967	Juan Suby	Jalisco	55	10	8	141.0	2.36
1968	James Horsford	Reynosa	34	20	9	278.0	1.59
1969	Salvador Sánchez	Reynosa	45	22	12	274.0	1.84
1970	Alfredo Mariscal	Yucatán	35	21	7	200.0	1.85
1971	Andrés Ayón	Sabinas-Sal	24	12	6	147.0	1.22
1972	Alfredo Meza	Tigres	32	12	6	143.0	1.83
1973	Manuel Lugo	Jalisco	63	16	4	135.0	1.60
1974	Juan Pizarro	Córdoba	20	13	6	161.0	1.57
1975	Ricardo Sandate	Poza Rica	28	13	6	177.0	1.42
1976	Gary Ryerson	Tampico	30	16	9	184.0	1.52
1977	Horacio Piña	Aguascalientes	39	13	9	138.0	1.70
1978	Michael Nagy	Tabasco	34	21	11	258.0	1.64
1979	Rafael García	Cd. Juárez	29	20	6	261.0	1.69
1980	Gilberto Rondón	Yucatán	21	14	7	169.0	1.44
1980*	Ángel Hernández	Saltillo	15	3	2	32.0	1.13
1981	Vicente Romo	Coatzacoalcos	29	16	6	212.0	1.40
1982	Ernesto Córdova	Águila	28	8	10	147.2	1.58

AÑO	NOMBRE	CLUB	J	G	P	IP	PCLA
1983	Arturo González	Monterrey	23	12	8	173.1	1.92
1984	Salvador Colorado	Córdoba	23	17	6	196.2	2.20
1985	Jesús Ríos	Tigres	26	21	4	225.0	2.52
1986	Barry Bass	Monterrey	25	14	4	181.1	2.03
1987	Robin Fernández Fuson	Laredo	22	14	8	172.0	2.67
1988	Dave Walsh	Laredo	18	14	1	125.0	1.73
1989	Mercedes Esquer	Yucatán	23	16	4	186.0	1.98
1990	Guy Normand	Monclova	21	14	4	142.2	2.08
1991	Odell Jones	Industriales	18	9	4	107.2	2.67
1992	Mercedes Esquer	Yucatán	25	18	4	192.2	2.24
1993	Manuel Hernández	Águila	24	13	9	180.1	2.20
1994	Leobardo Meza	Águila	20	9	4	108.0	1.67
1995	Cecilio Ruiz	Tabasco	24	13	5	162.2	1.72
1996	Sixto Báez	Poza Rica	41	7	5	105.1	1.54
1997	Emigdio López	Tabasco	24	15	5	183.1	1.91
1998	Ángel Moreno	Yucatán	27	13	6	183.1	1.96
1999	Juan Jesús Álvarez	Tabasco	25	12	8	163.1	2.20
2000	Luis Fernando Morales	Águila	34	10	7	119.0	2.04
2001	Ravelo Manzanillo	Yucatán	24	16	3	183.2	1.52
2002	Edwin Hurtado	Cancún	16	9	5	117.0	1.38
2003	Dan Serafini	Monterrey	16	10	2	96.1	1.59
2004	Francisco Campos	Campeche	16	12	2	122.2	1.59
2005	Francisco Campos	Campeche	22	11	4	152.0	2.84
2006	Hansel Izquierdo	Poz-Cor	18	9	6	129.1	2.92
2007	Pablo Ortega	Tigres QR	20	12	3	113.1	2.38
2008	Juan Delgadillo	Laguna	21	10	4	129.2	2.29
2009	Francisco Campos	Campeche	25	11	6	144.1	2.31
	Juan Pablo Oramas	México	25	9	1	89.2	2.31
2010	Mac Suzuki	Chihuahua	20	9	4	131.0	2.89
2011	Marco Tovar	Reynosa	21	12	4	127.1	3.11
2012	Miguel Ruiz	Campeche	22	9	8	130.1	2.42
2013	Paul Oseguera	Reynosa	19	8	7	123.0	3.00
2014	Amauri Sanit	Tigres QR	21	11	1	126.0	2.00
2015	Edgmer Escalona	Saltillo	17	11	4	120.2	2.54
2016	Josh Lowey	Monclova	16	13	3	103.2	1.65
2017	Néstor Molina	Águila	23	12	3	152.2	1.89
2018.1	Jorge Reyes	Monterrey	9	3	0	45.2	1.97
2018.2	Andre Rienzo	Monclova	11	4	0	47.2	0.76
2019	César Valdez	Yucatán	23	15	2	147.2	2.26
<b>2020</b>	<b>No hubo temporada</b>						
2021	Luis Escobar	Tabasco	12	7	2	67.1	2.54
2022	Yohander Méndez	Monterrey	15	7	0	74.1	2.78

\* Temporada Extraordinaria

## CAMPEONES INDIVIDUALES DE PITCHED

## JUEGOS GANADOS

ANO	NOMBRE	CLUB	JG	ANO	NOMBRE	CLUB	JG	ANO	NOMBRE	CLUB	JG
1937	Alberto Reyes	Comintra	11		Luis Tiant	Tigres	17		Miguel Solís	Satillo	17
	Basilio Rosell	Agrario	11		Silvio Castellanos	Águila	17		Jesús Ríos	Tigres	17
1938	Martín Dihigo	Águila	18	1961	Silvio Castellanos	Águila	14		Luis Fernando Méndez	México	17
1939	Lázaro Salazar	Córdoba	16	1962	Arturo Cacheux	Tigres	18		Jaime Orozco	Toluca	17
	Barney Brown	Águila	16		Francisco Ramírez	Monterrey	18	1985	Jesús Ríos	Tigres	21
1940	William Jefferson	Monterrey	22	1963	Miguel Sotelo	Puebla	24	1986	Rodolfo Valdez	Campeche	17
1941	Nate Moreland	Tampico	16	1964	Miguel Sotelo	Puebla	17		Germán Jiménez	Puebla	17
	Theolic Smith	México	16	1965	Minervino Rojas	Jalisco	21		Cecilio Ruiz	Yucatán	17
	Barney Brown	Azuless	16	1966	Julius Grant	Monterrey	20	1987	Jesús Ríos	Tigres	16
1942	Jesús Valenzuela	Tampico	25	1967	Andrés Ayón	Jalisco	25		Hilario Rentería	Torreón	16
1943	Daniel Ríos	Monterrey	20	1968	James Horstford	Reynosa	20		Luis Fernando Méndez	México	16
1944	Ramón Bragaña	Azuless	30	1969	Alfredo Ortiz	México	23	1988	Jesús Ríos	Tigres	21
1945	Agapito Mayor	Laredo	23	1970	Alfredo Mariscal	Yucatán	21	1989	Ildefonso Velázquez	Campeche	20
1946	Agapito Mayor	Laredo	20	1971	Ernesto González	Tampico	22	1990	Armando Reynoso	Satillo	20
	Salvatore Maglie	Puebla	20		Juan Suby	Tigres	22	1991	Juan Manuel Palafox	Torreón	17
1947	Theolic Smith	México	22	1972	Andrés Ayón	Satillo	22	1992	Julio Purata	Minatitlán	20
1948	Alejandro			1973	Eduardo Bauta	Poza Rica	23	1993	Jesús Moreno	Satillo	17
	Carrasquel	Monterrey	18	1974	Antonio	Gómez			Urbano Lugo	Jalisco	17
1949	Daniel Ríos	Monterrey	21		Pollorona	Palacio	25	1994	Francisco Montaño	Monclova	19
1950	Tomás Arroyo	Torreón	18	1975	José Peña	Tabasco	21	1995	Ángel Moreno	Laredo	16
	Guillermo López	Águila	18	1976	Antonio Pollorona	Torreón	20	1996	Emigdio López	Tabasco	15
1951	James Lamarque	México	19		Enrique Romo	México	20		Fernando Figueroa	Torreón	15
1952	Guillermo López	Águila	19	1977	Guadalupe Salinas	Torreón	22	1997	Eleazar Mora	Poza Rica	16
1953	Jesús Moreno	Laredo	18	1978	José Peña	Córdoba	22		Julio Purata	Reynosa	16
	Juan Crespo	México	18	1979	Miguel Solís	Satillo	25		Elmer Dessens	México	16
1954	Tomás Arroyo	Laredo	15	1980	Ernesto			1998	Jesús Ríos	Monclova	16
1955	Fred Waters	Tigres	18		Escárrega	Puebla	16		Narciso Elvira	Monterrey	16
1956	Francisco Ramírez	México	20	1980*	Cardell Camper	Satillo	8	1999	José Miguel Martínez	Tabasco	16
1957	Edward Locke	Monterrey	18	1981	Rafael García	Cd. Juárez	20		José Félix Navarro	Tigres	16
1958	Edward Locke	Monterrey	19	1982	Rafael García	Cd. Juárez	19	2000	Ángel Moreno	México	13
1959	Edward Locke	Monterrey	21	1983	Teodoro Higuera	Cd. Juárez	17		José Nuñez	Laredo	13
	Diomedes Olivo	Poza Rica	21		Alfonso Pulido	México	17		Will Flynt	Satillo	13
1960	Francisco Ramírez	México	17	1984	Salvador Colorado	Córdoba	17		Efraín Valdez	Tigres	13

JUEGOS GANADOS

AÑO	NOMBRE	CLUB	JG	AÑO	NOMBRE	CLUB	JG	AÑO	NOMBRE	CLUB	JG
2001	Emigdio López	Torreón	13	2009	Andrés Meza	Puebla	15	2016	Josh Lowey	Monclova	13
2002	Daniel Ríos	Torreón	18	2010	Bobby Cramer	Tigres QR	13	2017	Yoamer Negrín	Yucatán	18
2003	Eleazar Mora	Águila	15	2011	Francisco Campos	Campeche	12	2018.1	Octavio Acosta	México	14
2004	José Mercedes	Saltillo	14		Marco Duarte	México	12	2018.2	Carlos Hernández	Tijuana	8
2005	Francisco Campos	Campeche	12		Leonardo González	Tabasco	12		Josh Lowey	Monclova	8
	José Silva	México	12	2012	Marco Tovar	Reynosa	12		Édgar González	Monterrey	7
	Armando Valdez	Puebla	12		Tomás Solís	Águila	14		Patrick Johnson	México	7
2005	Eric Knott	Puebla	14		Humberto Montemayor	Aguascalientes	14		Terance Marín	Laredo	7
2006	Alonso Baltrán	Tijuana	14	2013	Amauri Sanit	Tigres QR	12	2019	César Valdez	Yucatán	15
2007	Carlos Elizalde	Oaxaca	13		Alejandro Soto	Oaxaca	12	2020	No hubo temporada		
2008	José Lima	Saltillo	13	2014	Fabio Castro	Tigres QR	13	2021	Masaru Nakamura	Guadalajara	8
	Nerio Rodríguez	Monclova	13		Salvador Valdez	Laguna	13	2022	Luis Márquez	Águila	9
	Nerio Rodríguez	Monclova	17	2015	Marco Antonio Duarte	México	13		Wilmer Ríos	Monclova	9

\* Temporada Extraordinaria

PONCHES

AÑO	NOMBRE	CLUB	SO	AÑO	NOMBRE	CLUB	SO	AÑO	NOMBRE	CLUB	SO
1937	Basilio Rosell	Agrario	71	1955	Fred Waters	Tigres	126	1972	Alvin Martín	Jalisco	166
1938	Martín Dihigo	Águila	184	1956	Francisco Ramírez	México	148	1973	José Peña	Puebla	195
1939	Martín Dihigo	Águila	202	1957	Julian Ladera	Yucatán	136	1974	Antonio Pollorena	Gómez	183
1940	Edward Porter	Laredo	232	1958	Juan Piedra	Yucatán	159	1975	José Peña	Tabasco	199
1941	Edward Porter	México	133	1959	Diómedes Olivo	Poza Rica	233	1976	Enrique Romo	México	239
1942	Martín Dihigo	Torreón	211	1960	Silvio Castellanos	Águila	122	1977	Byron McLaughlin	Laredo	221
1943	Martín Dihigo	Torreón	134	1961	Juan Piedra	Monterrey	171	1978	Aurelio Monteagudo	Coahuila	222
1944	Ramón Bragaña	Azules	144	1962	Miguel Cuellar	Monterrey	134	1979	Rafael García	Cd. Juárez	222
1945	Agapito Mayor	Laredo	156	1963	Miguel Sotelo	Puebla	208	1980	Luis Mercedes	Águila	155
1946	Booker McDaniel	San Luis	171	1964	José Ramón López	Monterrey	213	1980*	Vicente Romo	Coatzacoalcos	47
1947	Booker McDaniel	Azules	127	1965	José Ramón López	Monterrey	201		Rafael García	Cd. Juárez	47
1948	Agapito Mayor	San Luis	92	1966	José Ramón López	Monterrey	309	1981	Rafael García	Cd. Juárez	187
1949	Wilfrido Salas	Torreón	158	1967	Francisco Maytorena	Reynosa	175	1982	Rafael García	Monterrey	192
1950	Barney Brown	Torreón	157	1968	James Horstford	Reynosa	202	1983	Santos Alcalá	Cd. Juárez	165
1951	Lino Donoso	Águila	197	1969	James Horstford	Monterrey	199	1984	Teodoro Higuera	Tigres	194
1952	Lino Donoso	Águila	235	1970	Felipe Leal	México	170	1985	Jesús Ríos	Torreón	200
1953	Lino Donoso	Águila	162	1971	Felipe Leal	Saltillo	223		Ramón Serna		
1954	Raúl Galata	Águila	118								

PONCHES

AÑO	NOMBRE	CLUB	SO	AÑO	NOMBRE	CLUB	SO	AÑO	NOMBRE	CLUB	SO
1986	Rafael García	Saitillo	155	1999	Narciso Elvira	Campeche	133	2012	Héctor Rodríguez	Saitillo	135
1987	Jesús Ríos	Tigres	200	2000	Ravelo Manzanillo	Yucatán	183	2013	Paul Oseguera	Reynosa	124
1988	Jesús Ríos	Tigres	195	2001	Ravelo Manzanillo	Yucatán	202	2014	José Contreras	Tijuana	140
1989	Adolfo Navarro	Monterrey	150	2002	Francisco Campos	Campeche	125	2015	César Valdez	Tabasco	161
1990	Armando Reynoso	Saitillo	170	2003	Danny Megee	Campeche	155	2016	Josh Lowey	Monclova	131
1991	Ben Morrow	Córdoba-Sal	144	2004	Francisco Campos	Campeche	99	2017	Josh Lowey	Monclova	146
1992	Jesús Ríos	Tigres	186	2005	Francisco Campos	Campeche	170	2018.1	Josh Lowey	Monclova	79
1993	Urbano Lugo	Jalisco	164	2006	Oscar Rivera	Yucatán	112	2018.2	Orlando Lara	Campeche	64
1994	Raúl Rodríguez	Saitillo	136	2007	Francisco Campos	Campeche	108	2019	Yasutomo Kubo	León	154
1995	Ángel Moreno	Laredo	108	2008	Francisco Campos	Campeche	115	2020	<b>No hubo temporada</b>		
1996	Aarón Quiroz	Laredo	108		Félix Villegas	Saitillo	115	2021	Jackson Stephens	Laredo	69
1997	Will Flynt	Oaxaca	137	2009	Nerio Rodríguez	Monclova	117		José Valdez	Puebla	69
1998	Jesús Ríos	Monclova	121	2010	Bobby Cramer	Tigres QR	123	2022	Pedro Fernández	Tigres QR	103
	Ravelo Manzanillo	Campeche	144	2011	Héctor Rodríguez	Saitillo	118		<b>* Temporada Extraordinaria</b>		

JUEGOS COMPLETOS

AÑO	NOMBRE	CLUB	CG	AÑO	NOMBRE	CLUB	CG	AÑO	NOMBRE	CLUB	CG
1999	Octavio Álvarez	México	7	2012	Andrés Iván Meza	Puebla	3	2018.2	Wilmer Ríos	Monclova	1
2000	Francisco Campos	Campeche	8	2013	Mario González	Cd. Del Carmen	4		Ángel Araiza	Tabasco	1
2001	Daniel Ríos	Laguna	19		Paul Oseguera	Reynosa	4		Rogelio Martínez	León	1
2002	Salvador Rodríguez	Yucatán	7	2014	Mario González	Cd. Del Carmen	4		Henderson Álvarez	Tigres QR	1
2003	Edwin Hurtado	Cancún	7	2015	Edgmer Escalona	Saitillo	5		Alex Delgado	Oaxaca	1
2004	Edwin Hurtado	Cancún/Yuc	12	2016	Yoanner Negrán	Yucatán	4		Gabriel Arias	Laguna	1
2004	Francisco Campos	Campeche	4	2017	Néstor Molina	Águila	3		Marco Carrillo	Campeche	1
2005	Danny Magee	Campeche	4	2018.1	Josh Lowey	Monclova	1		Carlos Félix	Oaxaca	1
	Alfredo Aceves	Yucatán	3		Raúl Valdés	Saitillo	1		Guillermo Moscoso	León	1
	Francisco Campos	Campeche	3		Henderson Álvarez	Tigres QR	1	2019	Juan Pablo Oramas	Tabasco	3
	Carlos Pulido	Oaxaca	3		Dustin Crenshaw	León	1	2020	No hubo temporada		
2006	Hansel Izquierdo	Córdoba	7		Pablo Ortega	Tigres QR	1	2021	Barlo Colón	Monclova	1
2007	Nelson Figueroa	Chihuahua	10		Alejandro Soto	León	1		Leroy Cruz	León	1
2008	Raúl Rodríguez	Monclova	5		Aldo Montes	Campeche	1		Gabriel García	Monterrey	1
2009	José Santiago	Chihuahua	5						David Reyes	El Águila	1
2010	Bobby Cramer	Tigres QR	5					2022	David Reyes	El Águila	3
2011	Óscar Rivera	Yucatán	4						Wilmer Ríos	Monclova	3



BLANQUEADAS

AÑO	NOMBRE	CLUB	SHO	AÑO	NOMBRE	CLUB	SHO	AÑO	NOMBRE	CLUB	SHO
1999	Juan Manuel Palafox	Monclova	3	2007	José Mercedes	Puebla	2	2014	Mario González	Cd. Del Carmen	3
	Narciso Elvira	Campeche	3	2008	Francisco Campos	Campeche	2	2015	César Valdez	Tabasco	2
2000	Miguel Muñoz	Córdoba	3		Wilton Chávez	Nuevo Laredo	2	2016	Yoanner Negrin	Yucatán	3
	Francisco Campos	Campeche	3		Óscar Rivera	Yucatán	2	2017	Yoanner Negrin	Yucatán	2
2001	Juan Manuel Palafox	Monclova	4		Raúl Rodríguez	Monclova	2	2018.1	Josh Lowey	Monclova	1
	Bronswell Patrick	México	4	2009	Emil Kamar	Puebla	3		Raúl Valdés	Saltillo	1
2002	Salvador Rodríguez	Yucatán	3	2010	Bobby Cramer	Tigres QR	3		Pablo Ortega	Tigres QR	1
	Efraín Valdez	Tab/Córdoba	3	2011	Lorenzo Barceló	Puebla	1	2018.2	Wilmer Ríos	Monclova	1
	Edwin Hurtado	Cancún	3		Jorge Luis Castillo	Oaxaca	1		Ángel Araiza	Tabasco	1
2003	Pablo Ortega	Puebla	3		Francisco Córdoba	Tigres QR	1		Alex Delgado	Oaxaca	1
2004	Danny Magee	Campeche	2		Juan Omar Espinoza	Puebla	1		Carlos Félix	Oaxaca	1
	Claudio Moreno	México	2		Andrés Iván Meza	Puebla	1	2019	Manuel Flores	Campeche	2
2005	Pasqual Coco	Águila	2		Pablo Ortega	Tigres QR	1	2020	No hubo temporada		
2006	Emil Kamar	Puebla	2		Roberto Ramírez	México	1	2021	David Reyes	Águila	1
	Alberto Mamrique	Laguna	2	2012	Tomás Solís	Águila	2	2022	Wilmer Ríos	Monclova	2
	Óscar Rivera	Yucatán	2	2013	Paul Oseguera	Reynosa	4				

ENTRADAS LANZADAS

AÑO	NOMBRE	CLUB	SV	AÑO	NOMBRE	CLUB	SV	AÑO	NOMBRE	CLUB	SV
1999	Alejandro Carrasco	Oaxaca	180.2	2008	Francisco -Campos	Campeche	149.2	2017	Néstor Molina	Águila	152.2
2000	José Nuñez	Nuevo Laredo	214.2	2009	Francisco -Campos	Campeche	144.1	2018.1	Josh Lowey	Monclova	73.1
2001	Daniel Ríos	Laguna	208.2	2010	Lorenzo Barceló	Puebla	135.2	2018.2	Josh Lowey	Monclova	71.0
2002	Efraín Valdez	Tab/Córdoba	156.0	2011	Lorenzo Barceló	Puebla	142.1	2019	Yasutomo Kubo	León	152.0
	Obed Vega	Cancún	156.0	2012	Ramón Ramírez	Yucatán	135.2	2020	No hubo temporada		
2003	Edwin Hurtado	Cancún/Yuc	175.0	2013	Pablo Ortega	Tigres QR	135.1	2021	Rafael Pineda	Laguna	77.0
2004	Oswaldo Fernández	Tabasco	123.2	2014	Lorenzo Barceló	AguaCalientes	152.1	2022	David Reyes	Águila	96.2
2005	Francisco -Campos	Campeche	152.0		José Piña	Águila	152.1				
2006	José Santiago	Tabasco	146.1	2015	César Valdez	Tabasco	160.2				
2007	José Lima	Saltillo	160.0	2016	Yoanner Negrin	Yucatán	141.1				

WHIP

AÑO	NOMBRE	CLUB	WHIP	AÑO	NOMBRE	CLUB	WHIP	AÑO	NOMBRE	CLUB	WHIP
1999	Narciso Elvira	Campeche	1.06	2008	Francisco Campos	Campeche	1.05	2017	Néstor Molina	Águila	1.08
2000	Luis Fernando Morales	Águila	1.19	2009	Enrique Quintanilla	Nuevo Laredo	0.94	2018.1	Carlos Hernández	Tijuana	1.01
2001	Ravelo Manzanillo	Yucatán	0.84	2010	Bobby Cramer	Tigres QR	1.12	2018.2	Édgar González	Monterrey	0.99
2002	Edwin Hurtado	Cancún	0.89	2011	Miguel Ruiz	Campeche	1.16	2019	César Valdez	Yucatán	1.06
2003	Dan Serafini	Monterrey	1.15	2012	Miguel Ruiz	Campeche	1.07	<b>2020</b>	<b>No hubo temporada</b>		
2004	Francisco Campos	Campeche	0.93	2013	Mario González	Cd. Del Carmen	1.07	2021	Jake Thompson	Yucatán	1.07
2005	Eric Knott	Puebla	1.08	2014	Amauri Santit	Tigres QR	1.07	2022	Manny Barreda	Tijuana	1.17
2006	Alfredo Aceves	Monterrey	1.23	2015	César Valdez	Tabasco	1.08				
2007	Edwin Moreno	Minatitlán	0.9	2016	Josh Lowey	Monclova	0.93				

SALVAMENTOS

AÑO	NOMBRE	CLUB	SV	AÑO	NOMBRE	CLUB	SV
1973	Manuel Lugo	Jalisco	24	1999	Luis Ignacio Ayala	Satillo	41
1974	Aurelio López	México	20	2000	Santos Hernández	Tigres	36
1975	Aurelio López	México	23	2001	José Juan López	Reynosa	41
1976	Aurelio López	México	16	2002	Miguel Rubio	Monterrey	32
1977	Aurelio López	México	30	2003	Santos Hernández	Tigres	35
1978	Wayne Granger	Durango	21	2004	Santos Hernández	Tigres	26
1979	Ramón Munguía	Puebla	21	2005	Sixto Báez	Águila	26
1980*	Ángel Hernández	Satillo	9	2005	Isidro Márquez	Campeche	25
1981	Antonio Pulido	Campeche	27	2006	Máximo De La Rosa	Monterrey	25
1982	Julio César Divison	Satillo	23	2007	José Vargas	Yucatán	27
1983	Julio César Divison	Campeche	20	2007	Máximo De La Rosa	Monterrey	33
1984	Antonio Pulido	Coatza-México	23	2008	Máximo De La Rosa	Chihuahua	29
1985	Antonio Pulido	México	20	2009	Scott Chiasson	Tigres	34
1986	Marín Rives	Tigres	23	2010	Luis Ramírez	Puebla	30
1987	Antonio Pulido	México	21	2011	Sandy Nin	Tigres	24
1988	Salomé Barojas	México	17	2012	Jalén Peguero	Águila	35
1989	Salomé Barojas	México	24	2013	Victor Moreno	Monclova	33
1990	Jeff Perry	Laredo	27	2014	Pedro Rodríguez	Puebla	33
1991	Mike Browning	Campeche	34	2015	Tony Peña Jr.	Laguna	25
1992	Luis de León	Minatitlán	34	2016	Arcenio León	Monclova	36
1993	Jay Baller	Laredo	30	2017	Chad Gaudin	Monclova	39
1994	Miguel Alicea	Torreón	39	2018.1	Josh Lueke	Monclova	14
1995	Felipe Murillo	Monclova	30	2018.2	Wirfin Obispo	Monterrey	14
1996	Tim Mauser	Tabasco	25	2019	Román Méndez	Dos Laredos	32
1997	Isidro Márquez	Tigres	30	<b>2020</b>	<b>No hubo temporada</b>		
1998	José Solarte	Monclova	32	2021	Fernando Rodney	Tijuana	16
	Tony Metoyer	Cancún	32	2022	Neftalí Feliz	Monterrey	24

\* Temporada Extraordinaria

HOLDS

AÑO	NOMBRE	CLUB	HLD	AÑO	NOMBRE	CLUB	HLD
2005	Leo Estrella	Ver-Lag	16	2010	José Cobos	Puebla	26
2006	Julio Jiménez	Laguna	18	2011	Jesús Delgado	Águila	20
2007	Gaudencio Aguirre	Sultanes	25	2012	Héctor Navarro	Águila	28
	Guillermo Carrillo	Tigres	25	2013	Adrián Ramírez	Monclova	24
2008	Adrián Ramírez	Monclova	21	2014	Adolfo Delfín	Puebla	23
2009	José Luis García	Reynosa	18	2015	Johan Yan	Ags-Lag	23
	Isidro Márquez	Rey-Águila	18	2016	Oscar Villarreal	Monterrey	23
2010	José Cobos	Puebla	26		Mario Meza	Yucatán	24
2011	Jesús Delgado	Águila	20		Fablián Williamson	Monclova	24
2012	Héctor Navarro	Águila	28	2017	Juan Sandoval	Tijuana	29
2013	Adrián Ramírez	Monclova	24	2018.1	Santiago Gutiérrez	Satillo	13
2014	Adolfo Delfín	Puebla	23	2018.2	Mario Morales	Monclova	12
	Johan Yan	Ags-Lag	23		Maikel Cleto	Lag-Yuc	12
2015	Oscar Villarreal	Monterrey	23	2019	Rodolfo Aguilar	Oaxaca	12
2016	Mario Meza	Yucatán	24	2020	Jesus Pirela	Tijuana	30
	Fablián Williamson	Monclova	24	2021	No hubo temporada		
2017	Juan Sandoval	Tijuana	29	2022	Derrick Loop	Tabasco	22
2018.1	Santiago Gutiérrez	Satillo	13		Derrick Loop	Tabasco	22
2018.2	Mario Morales	Monclova	12				
	Maikel Cleto	Lag-Yuc	12				
2019	Rodolfo Aguilar	Oaxaca	12				
2020	Jesus Pirela	Tijuana	30				
2021	No hubo temporada						
2022	Derrick Loop	Tabasco	22				

**SALIDAS DE CALIDAD**

AÑO	NOMBRE	CLUB	QS
2019	César Valdez	Yucatán	18
<b>2020</b>	<b>No hubo temporada</b>		
2021	Rafael Pineda	Laguna	9
2022	David Reyes	Águila	11

**GO/AO**

AÑO	NOMBRE	CLUB	GO/AO
2005	Adrián Hernández	Laguna	2.96
2006	Hugo Castellanos	Potros	2.52
2007	Mario Mendoza	Satillo	2.24
2008	Elmer Dessens	México	2.46
2009	Andrés Iván Meza	Puebla	2.48
2010	Bobby Cramer	Tigres QR	2.98
2011	Roberto Ramírez	México	2.65
2012	Tim Corcoran	Cd. Del Carmen	2.32
2013	José Oyervides	Monclova	3.41
2014	Josh Lowey	Monclova	2.00
2015	Sergio Valenzuela	Oaxaca	2.01
2016	Mauricio Lara	Puebla	2.42
	Horacio Ramírez	Tijuana	2.42
2017	Kaneron Loe	Tigres QR	2.87
2018.1	Kyle Lobstein	Tijuana	2.11
2018.2	Horacio Ramírez	Tijuana	3.06
2019	César Valdez	Yucatán	0.10
<b>2020</b>	<b>No hubo temporada</b>		
2021	Édgar Torres	México	1.95
2022	Raúl Zoe Carrillo	Tigres QR	2.10

**BABIP**

AÑO	NOMBRE	CLUB	BABIP
2019	Cesilio Pimentel	Dos Laredos	.289
<b>2020</b>	<b>No hubo temporada</b>		
2021	Luis Escobar	Tabasco	.236
2022	Manny Barreda	Tijuana	.241

**PICKOFFS**

AÑO	NOMBRE	CLUB	PK
2019	Jorge Luis Castillo	Tigres QR	11
<b>2020</b>	<b>No hubo temporada</b>		
2021	Édgar Torres	México	8
2022	Bernardo Flores Jr.	México	5

**SO/9**

AÑO	NOMBRE	CLUB	SO/9
2005	Francisco Campos	Campeche	10.07
2006	Hugo Castellanos	Potros	9.03
2007	Francisco Campos	Campeche	7.61
2008	Félix Villegas	Satillo	8.70
2009	Juan Pablo Oramas	México	8.93
2010	Bobby Cramer	Tigres QR	8.65
2011	Carlos Elizalde	Campeche	8.91
2012	Héctor Daniel Rodríguez	Satillo	10.38
2013	Victor Garate	Satillo	10.08
2014	José Contreras	Tijuana	9.71
2015	Josh Lowey	Monclova	9.15
2016	Josh Lowey	Monclova	11.37
2017	Josh Lowey	Monclova	10.35
2018.1	Josh Lowey	Monclova	9.69
2018.2	Enrique Oquendo	Puebla	10.44
2019	Oriando Lara	Tijuana	9.61
<b>2020</b>	<b>No hubo temporada</b>		
2021	Erick Leal	Aguascalientes	10.87
2022	Manny Barreda	Tijuana	10.39

**BB/9**

AÑO	NOMBRE	CLUB	BB/9
2005	Eric Knott	Puebla	1.25
2006	Carlos Pulido	Monclova	1.29
2007	Edwin Moreno	Minatitlán	1.49
2008	Jasiel Acosta	Monclova	1.33
2009	Enrique Quintanilla	Nuevo Laredo	1.30
2010	Bobby Cramer	Tigres QR	1.90
2011	Lorenzo Barceló	Puebla	1.26
2012	Rafael Cruz	Minatitlán	0.74

**BB/9**

AÑO	NOMBRE	CLUB	BB/9
2013	Andrés Iván Meza	Puebla	1.19
2014	Lorenzo Barceló	Aguascalientes	0.89
2015	Lorenzo Barceló	Aguascalientes	1.46
2016	Héctor Velázquez	Monclova	1.10
2017	Dustin Crenshaw	Tigres QR	1.15
2018.1	Carlos Hernández	Tijuana	0.77
2018.2	Dallas Martínez	Monterrey	0.89
2019	César Valdez	Yucatán	1.04
<b>2020</b>	<b>No hubo temporada</b>		
2021	Bartolo Colón	Monclova	1.47
2022	Henderson Álvarez	Yucatán	1.38

**K/BB**

AÑO	NOMBRE	CLUB	K/BB
2005	Francisco Campos	Campeche	3.40
2006	Carlos Pulido	Monclova	3.90
2007	Edwin Moreno	Minatitlán	4.71
2008	Nerio Rodríguez	Monclova	3.92
2009	Enrique Quintanilla	Nuevo Laredo	3.55
2010	Bobby Cramer	Tigres QR	4.56
2011	Jorge Luis Castillo	Oaxaca	5.13
2012	Esteban Yán	Satillo	5.25
2013	Andrés Iván Meza	Puebla	5.38
2014	Lorenzo Barceló	Aguascalientes	6.73
2015	César Valdez	Tabasco	5.75
2016	Héctor Velázquez	Monclova	7.50
2017	Dustin Crenshaw	Tigres QR	4.94
2018.1	Carlos Hernández	Tijuana	6.00
2018.2	Rolando Valdez	Monclova	5.17
2019	César Valdez	Yucatán	7.18
<b>2020</b>	<b>No hubo temporada</b>		
2021	Erick Leal	Aguascalientes	5.50
2022	Pedro Fernández	Tigres QR	4.12

# LÍDERES HISTÓRICOS DE PITCHEO

## JUEGOS PERFECTOS

	NOMBRE	EQUIPO	FECHA	RIVAL	SCORE	LUGAR	INN
1	Ramiro Cuevas	Laredo	Ago. 14, 1953	México	1-0	México	9.0
2	Francisco Maytorena	Tigres	Mar. 24, 1971	Águila	3-0	México	1 7.0
	Héctor Manuel Díaz						3
	Nicolás García						3
3	Andrés Ayón	Saltillo	Jun. 30, 1972	Monterrey	9-0	Monterrey	7.0
4	Diego Seguí	Córdoba	Jun. 21, 1978	Laredo	5-0	Córdoba	7.0
5	Horacio Piña	Aguascalientes	Jul. 12, 1978	México	3-0	Aguascalientes	9.0
6	Víctor García	Laredo	Abr. 26, 1981	Cd. Juárez	1-0	Laredo	7.0
7	Jairo Valenzuela	Saltillo	Jun. 10, 1984	Córdoba	5-0	Córdoba	7.0
8	Herminio Domínguez	Campeche	Abr. 14, 1985	Córdoba	1-0	Campeche	9.0
9	Don Heinkel	Campeche	Jun. 2, 1992	México	7-0	Campeche	7.0
10	Óscar Rivera	Yucatán	Ago. 7, 2005	Oaxaca	1-0	Mérida	9.0
11	Pascual Coco	Monclova	Mayo 30, 2006	Tigres	6-0	Puebla	5.0

## JUEGOS PERFECTOS EN PLAYOFFS

	NOMBRE	EQUIPO	FECHA	RIVAL	SCORE	LUGAR	INN
1	Óscar Rivera	Yucatán	Ago. 7, 2005	Oaxaca	1-0	Mérida	9.0

## JUEGOS PERFECTOS COMBINADOS

	NOMBRE	EQUIPO	FECHA	RIVAL	SCORE	LUGAR	IP	INN
1	Francisco Maytorena	Tigres	Mar. 24, 1971	Águila	3-0	México	1	7.0
	Héctor Manuel Díaz						3	
	Nicolás García						3	

## JUEGOS SIN HIT NI CARRERA

	NOMBRE	EQUIPO	FECHA	RIVAL	SCORE	LUGAR	INN
1	Martín Dihigo	Águila	Sep. 16, 1937	Nogales	4-0	Veracruz	9
2	Chester Brewer	Tampico	May. 29, 1939	Comintra	6-0	Tampico	9
3	John Taylor	Córdoba	Jul. 23, 1939	Monterrey	4-0	Córdoba	9
4	Chester Brewer	Tampico	Ago. 12, 1939	Sta. Rosa	1-0	Tampico	9
5	Leroy Gaines	Azules	Jul. 18, 1940	Chihuahua	3-0	Veracruz	8
6	Manuel García	Tampico	Abr. 10, 1948	Veracruz	2-0	Tampico	9
7	Ramiro Cuevas	Laredo	Ago. 14, 1953	México	1-0	México	9
8	Jaime Ochoa	Tigres	Ago. 13, 1955	Águila	15-0	México	7
9	Charlie Gorin	Austin	Sep. 20, 1959	México	2-0	Austin, TX	9
10	Román Ramos	Poza Rica	Jul. 14, 1961	Austin	11-0	Poza Rica	9
11	Larry Maxie	Austin	Jul. 15, 1961	Poza Rica	5-0	Poza Rica	9
12	Alberto Joaquín	México	Abr. 4, 1965	Monterrey	9-0	Monterrey	6
13	Andrés Ayón	Puebla	Jun. 25, 1966	Jalisco	7-0	Puebla	9
14	Evelio Hernández	Monterrey	Ago. 10, 1966	Puebla	2-0	Puebla	7
15	José Ramón López	Monterrey	Jul. 11, 1970	Jalisco	1-0	Guadalajara	7
16	Héctor Madrigal	Poza Rica	Jul. 29, 1970	Jalisco	2-0	Poza Rica	9
17	Francisco Maytorena	Tigres	Mar. 24, 1971	Águila	3-0	México	7
	Héctor Manuel Díaz						
	Nicolás García						
18	Enrique Icedo	Tigres	Abr. 8, 1971	Poza Rica	3-0	México	7
	José Leyva						
	Nicolás García						
19	Alejo Ahumada	Tampico	Jun. 9, 1971	Poza Rica	4-0	Poza Rica	7
20	Andrés Ayón	Saltillo	Jun. 30, 1972	Monterrey	9-0	Monterrey	7
21	Anastacio Velázquez	Águila	Abr. 29, 1974	Chihuahua	1-0	Veracruz	9
22	Alfredo Meza	Tigres	May. 4, 1974	Tampico	3-0	México	9
23	Edward Kelly	Jalisco	Jun. 14, 1974	Coahuila	3-0	Monclova	9

## JUEGOS SIN HIT NI CARRERA

NOMBRE	EQUIPO	FECHA	RIVAL	SCORE	LUGAR	INN	
24	Horacio Piña	Aguascalientes	May. 1, 1975	Cd. Juárez	1-0	Cd. Juárez	7
25	Roger Hambright	Cd. Juárez	May. 20, 1975	Tampico	4-0	Tampico	7
26	Tom Miali	Coahuila	Jun. 8, 1975	Chihuahua	1-0	Chihuahua	7
27	Héctor Valenzuela	Coahuila	Jul. 21, 1975	Tampico	3-0	Tampico	9
28	Arturo Casas	Tampico	May. 26, 1977	Córdoba	1-0	Tampico	7
29	George Brunet	Poza Rica	Jun. 20, 1977	Durango	5-0	Poza Rica	9
30	Diego Seguí	Córdoba	Jun. 21, 1978	Laredo	5-0	Córdoba	7
31	Arturo González	Monterrey	Jun. 28, 1978	Torreón	2-0	Monterrey	9
32	Horacio Piña	Aguascalientes	Jul. 12, 1978	México	3-0	Aguascalientes	9
33	Michael Paul	Cd. Juárez	Jul. 12, 1978	Monterrey	1-0	Cd. Juárez	7
34	Miguel Solís	Saltillo	Mar. 25, 1979	Cd. Juárez	1-0	Saltillo	7
	Manuel Peña						
35	Tomás Armas	Saltillo	Abr. 13, 1979	Monterrey	5-0	Saltillo	9
36	Aurelio Monteagudo	Coahuila	May. 19, 1979	Laredo	10-0	Coahuila	7
37	Roberto Ochoa	Tabasco	Jul. 1, 1979	Águila	2-0	Villahermosa	5
38	Fernando López	Puebla	Jul. 8, 1979	Durango	2-0	Durango	7
39	Néstor Espinosa	Tigres	Jul. 17, 1979	Puebla	1-0	México	5
	Rubén García						
40	Peter Bonfils	Poza Rica	Ago. 17, 1979	Tampico	2-0	Poza Rica	5
41	Joseph Henderson	Coatzacoalcos	May. 20, 1980	Monterrey	3-0	Coatzacoalcos	9
42	Ramón de los Santos	Torreón	Mar. 27, 1981	Chihuahua	4-0	Chihuahua	7
43	Rolando Menéndez	Saltillo	Abr. 12, 1981	Reynosa	2-0	Saltillo	7
44	Víctor García	Laredo	Abr. 26, 1981	Cd. Juárez	1-0	Laredo	7
45	Rafael García	Cd. Juárez	May. 17, 1981	Coatzacoalcos	3-0	Cd. Juárez	7
46	Gary Beare	Laredo	May. 25, 1981	México	2-0	Laredo	7
47	Herminio Domínguez	Campeche	May. 6, 1982	Tigres	2-0	Campeche	9
48	Álvaro Soto	Yucatán	Jul. 3, 1982	Águila	2-0	Veracruz	7
49	Jesse Jefferson	Laredo	Jul. 7, 1982	Chihuahua	9-0	Chihuahua	7
50	Jesús Hernaiz	Coatzacoalcos	Jul. 15, 1982	Yucatán	1-0	Mérida	9
51	Leonel García	Laredo	Jul. 18, 1982	Reynosa	5-0	Reynosa	7
52	Héctor Madrigal	Águila	May. 12, 1983	Cd. Juárez	7-0	Veracruz	9
53	Álvaro Soto	León	Jul. 21, 1983	Monterrey	5-0	Monterrey	7
54	Jesús Ríos	Tigres	May. 12, 1984	Córdoba	2-0	México	9
55	Jairo Valenzuela	Saltillo	Jun. 10, 1984	Córdoba	5-0	Córdoba	7
56	Herminio Domínguez	Campeche	Abr. 14, 1985	Córdoba	1-0	Campeche	7
57	Salvador Colorado	Córdoba	Jun. 4, 1985	Monterrey	4-0	Córdoba	7
58	Carlos Sosa	Tamaulipas	Jun. 8, 1985	Puebla	4-0	Tampico	9
59	Kenneth Angulo	Yucatán	May. 4, 1986	Tigres	8-0	Mérida	7
60	Herminio Domínguez	Campeche	May. 25, 1986	Águila	12-0	Veracruz	7
61	Armando Pruneda	Monclova	May. 17, 1987	Tigres	1-0	Monclova	7
62	Isaac Jiménez	Yucatán	May. 24, 1987	San Luis	6-0	Mérida	9
63	Isidro Morales	San Luis	May. 2, 1988	Tabasco	2-0	San Luis	7
64	Israel Velázquez	León	Jul. 4, 1990	Tigres	5-0	México	7
65	Armando Reynoso	Saltillo	Jul. 20, 1990	Industriales	1-0	Saltillo	7
66	Lauro Cervantes	Torreón	Ago. 4, 1990	Industriales	4-0	Torreón	9
67	Antonio Félix	México	Jun. 5, 1991	Monterrey	7-0	México	9
68	Ernesto Barraza	Laredo	Abr. 1, 1992	Córdoba	5-0	Córdoba	7
69	Don Heinkel	Campeche	Jun. 2, 1992	México	7-0	Campeche	7
70	Andrés Cruz	Yucatán	Jul. 18, 1992	Jalisco	8-0	Mérida	9
71	Arturo Olmos	Saltillo	Mar. 21, 1993	Aguascalientes	2-0	Aguascalientes	7
72	Leobardo Meza	Águila	Jun. 13, 1993	Laredo	3-0	Laredo	9
73	Israel Velázquez	Minatitlán	Jun. 19, 1993	Campeche	2-0	Campeche	7

**JUEGOS SIN HIT NI CARRERA**

	<b>NOMBRE</b>	<b>EQUIPO</b>	<b>FECHA</b>	<b>RIVAL</b>	<b>SCORE</b>	<b>LUGAR</b>	<b>INN</b>
74	Francisco Montaña	Monclova	Mar. 17, 1994	Industriales	3-0	Monclova	7
75	Roberto Ramírez	México	Jun. 6, 1995	Tabasco	2-0	México	7
76	Julio Hernández	Águila	Jun. 20, 1995	México	1-0	México	7
77	John Henry	Puebla	Jul. 1, 1995	Águila	3-0	Puebla	7
78	Bernardo Cuervo	Campeche	Jul. 2, 1995	Minatitlán	4-0	Cd. Del Carmen	7
79	Roberto Ramírez	México	Jul. 10, 1996	Tabasco	2-0	Villahermosa	9
80	Rob Mattson	Aguascalientes	Mar. 24, 1997	Poza Rica	2-0	Poza Rica	9
81	Héctor Fajardo	Monclova	Abr. 20, 1997	Torreón	3-0	Monclova	7
82	Jaime Orozco	Córdoba	Jun. 26, 1998	Aguascalientes	5-0	Córdoba	7
83	Obed Vega	Laredo	Ago. 4, 1998	Saltillo	7-0	Laredo	9
84	Narciso Elvira	Campeche	Mar. 20, 1999	Cancún	5-0	Cancún	9
85	Narciso Elvira	Campeche	Jun. 10, 1999	Laredo	1-0	Campeche	7
86	Mike Romano	Saltillo	May. 20, 2001	Monterrey	6-0	Saltillo	7
87	Ravelo Manzanillo	Yucatán	Jun. 28, 2001	Campeche	1-0	Campeche	7
88	Alejandro Romero	Monclova	Jul. 11, 2001	Águila	1-0	Veracruz	9
89	Jesús Olague	Puebla	Abr 13, 2002	Tigres Ang	6-0	Puebla	9
90	Obed Vega	Cancún	Jun 13, 2002	Campeche	1-0	Cancún	7
91	Rafael Roque	Tigres Ang	Abr 11, 2004	Cancún	1-0	Cancún	7
92	Óscar Rivera	Yucatán	Ago. 7, 2005	Oaxaca	1-0	Mérida	9
93	Alonso Beltrán	Tijuana	Jul. 26, 2005	Saltillo	5-0	México	9
	Adolfo Delfín						
	Julio Parra						
	Andy Shibiló						
94	Jesús Guzmán	Tigres Ang	Mar. 24, 2006	Poza Rica	2-0	Poza Rica	7
	Cecilio Garibaldi						
95	Pascual Coco	Monclova	Mayo 30, 2006	Tigres	6-0	Puebla	5
96	Óscar Rivera	Yucatán	Jul 1, 2006	Águila	8-0	Veracruz	7
97	Francisco Campos	Campeche	Jun 5, 2008	Puebla	2-0	Campeche	7
98	Baudel Zambrano	Laguna	Jun. 22, 2008	Monclova	9-0	Moncolova	9
	Carlos Gutiérrez						
	Federico Castañeda						
	Yoel Hernández						
99	Azael Álvarez	Reynosa	Jul 3, 2010	Chihuahua	11-0	Reynosa	7
100	Héctor Rodríguez	Saltillo	Jul 25, 2010	México	7-0	Saltillo	9
101	Jorge Luis Castillo	Oaxaca	May 17, 2011	Minatitlán	5-0	Minatitlán	9
102	Pablo Ortega	Tigres QR	Jul 24, 2011	Águila	10-0	Veracruz	9
103	Walter Silva	Monterrey	Jul 11, 2012	Aguascalientes	23-0	Monterrey	9
104	Manny Barreda	Tijuana	Julio 16, 2017	Tabasco	4-0	Tijuana	9
105	Dylan Unsworth	Águila	Mayo 28, 2021	México	8-0	Veracruz	9
106	Yoennis Yera	Tabasco	Julio 6, 2022	Durango	2-0	Macuspana	7

**MÁS JUEGOS SIN HIT NI CARRERA LANZADOS EN TODOS LOS TIEMPOS**

	<b>NOMBRE</b>	<b>EQUIPO</b>	<b>FECHA</b>	<b>RIVAL</b>	<b>SCORE</b>	<b>INN</b>
3	Herminio Domínguez	Campeche	May. 6, 1982	Tigres	2-0	9
		Campeche	Abr. 14, 1985	Córdoba	1-0	7
		Campeche	May. 25, 1986	Águila	12-0	7

**JUEGOS SIN HIT NI CARRERA EN PLAYOFFS**

	<b>NOMBRE</b>	<b>EQUIPO</b>	<b>FECHA</b>	<b>RIVAL</b>	<b>SCORE</b>	<b>LUGAR</b>	<b>INN</b>
1	Mike Romano	Saltillo	ago. 18, 2001	Monterrey	9-0	Saltillo	9.0
2	Óscar Rivera	Yucatán	Ago. 7, 2005	Oaxaca	1-0	Mérida	9.0

**JUEGOS SIN HIT NI CARRERA COMBINADOS**

NOMBRE	EQUIPO	FECHA	RIVAL	SCORE	LUGAR	IP	INN
Enrique Icedo José Leyva Nicolás García	Tigres	Abr. 08, 1971	Poza Rica	3-0	México	3 3 1	7.0
Miguel Solís Manuel Peña	Saltillo	Mar. 25, 1979	Cd. Juárez	1-0	Saltillo	2 5	7.0
Néstor Espinosa Rubén García	Tigres	Jul. 17, 1979	Puebla	1-0	México	3 2	5.0
Alonso Beltrán Adolfo Delfín Julio Parra Andy Shibiló	Tijuana	Jul. 26, 2005	Saltillo	5-0	México	6 1 1 1	9.0
Jesús Guzmán Cecilio Garibaldi	Tigres Ang	Mar. 24, 2006	Poza Rica	2-0	Poza Rica	5 2	7.0
Baudel Zambrano Carlos Gutiérrez Federico Castañeda Yoel Hernández	Laguna	Jun. 22, 2008	Monclova	9-0	Moncolova	6 1 1 1	9.0

**JUEGOS SIN HIT NI CARRERA EN RELEVO**

NOMBRE	EQUIPO	FECHA	RIVAL	SCORE	LUGAR	INN
Carlos Sánchez	Monterrey	Abr. 11, 1969	Jalisco	6-1	Monterrey	9.0

**JUEGOS SIN HIT NI CARRERA FRUSTRADOS EN EXTRAININGS**

NOMBRE	EQUIPO	FECHA	RIVAL	SCORE	LUGAR	INN
Tomás Quiñónez	Puebla	Sep. 29, 1945	Tampico	0-1	Tampico	9.1
Daniel Ríos	Reynosa	Jul. 10, 1947	Azules	2-0	México	11.0
Sergio García	Reynosa	Ago. 01, 1971	Saltillo	0-1	Reynosa	9.0
Octavio Salgado	Águila	May. 24, 1968	Monterrey	1-0	Veracruz	9.1
Arturo González	Monterrey	Mar. 28, 1979	Cd. Juárez	0-0	Monterrey	10.1
Rafael García	Cd. Juárez	May. 19, 1982	México	2-0	Cd. Juárez	8.0
Dave White	Monclova	Jun. 18, 1988	Tabasco	0-1	Tabasco	8.0

**JUEGOS SIN HIT CON CARRERA**

NOMBRE	EQUIPO	FECHA	RIVAL	SCORE	LUGAR	INN
Lázaro Salazar	Monterrey	Jun. 10, 1945	Laredo	5-2	Monterrey	9.0
Carlos Moreno	Monterrey	May. 22, 1977	Tigres	4-1	Monterrey	9.0
Rafael García	Cd. Juárez	Abr. 16, 1977	Laredo	9-1	Cd. Juárez	9.0
Rafael García	Cd. Juárez	Jul. 09 1977	Durango	3-1	Cd. Juárez	9.0
Gabriel Martínez	Chihuahua	May. 30, 1978	Durango	9-1	Chihuahua	9.0
Freddie Arroyo	México	Jul. 02, 1988	Campeche	1-2	Campeche	8.0

**MÁS JUEGOS SIN HIT CON CARRERA LANZADOS EN TODOS LOS TIEMPOS**

NOMBRE	EQUIPO	FECHA	RIVAL	SCORE	LUGAR	INN
2 Rafael García	Cd. Juárez	Abr. 16, 1977	Nvo. Laredo	9-1	Cd. Juárez	9.0
	Cd Juárez	Jul. 09, 1977	Durango	3-1	Cd. Juárez	9.0

MÁS JUEGOS SIN HIT NI CARRERA UMPIREADOS

5 Francisco García Jácome

NOMBRE	EQUIPO	RIVAL	FECHA
Rolando Menéndez	Saltillo	Reynosa	Abril 12, 1981
Víctor García	Laredo	Cd. Juárez	Abril 26, 1981
Jesús Hernaiz	Coatzacoalcos	Yucatán	Julio 15, 1982
Álvaro Soto	Yucatán	Águila	Julio 3, 1982
Roberto Ramírez	México	Tabasco	Junio 6, 1995

LOS MEJORES PITCHERS EN PORCENTAJE DE CARRERAS LIMPIAS

(Mínimo 1,500 Innings Lanzados)

NOMBRE	PCL	IP	CL	G	P	J	CJ	SO	BB
Vicente Romo	2.49	2533.2	701	182	106	383	52	1857	660
George Brunet	2.66	2149.2	636	132	127	327	55	1483	722
Enrique Romo	2.67	1565.0	465	109	74	292	23	1047	415
Pablo Gutiérrez Delfín	2.78	1734.2	537	129	78	467	28	772	427
Ricardo Sandate	2.80	2307.2	719	142	131	373	40	1766	655
Ernesto Kuk Lee Wong	2.81	2103.1	657	149	128	336	33	1126	651
Martín Dihigo	2.84	1523.2	480	119	57	213	19	1109	465
Francisco Maytorena	2.87	2026.1	647	146	113	581	21	1413	738
Porfirio Salomón	2.89	1644.0	527	112	83	310	22	858	680
Lino Donoso	2.92	1788.1	581	118	84	327	22	1230	609
Aurelio Monteagudo	2.93	1603.0	522	106	85	240	25	1025	415
Luis Meré	2.97	1891.0	623	124	100	362	34	1149	692
Antonio Pollorena	3.01	3453.2	1155	233	170	574	52	1871	812
Rafael García	3.03	2034.0	684	147	81	266	32	1649	62
René Chávez	3.03	1605.1	541	108	81	343	20	1020	711
Alejo Ahumada	3.08	2194.1	751	163	117	397	35	1233	926
Jesús Valenzuela	3.09	2178.1	748	141	119	345	21	991	771
José Peña	3.09	2974.2	1023	214	154	566	35	1832	1198
Alfredo Ortiz	3.13	3839.1	1335	255	210	620	51	1824	830
Andrés Ayón	3.15	2017.0	705	169	98	36	221	942	567
Eduardo Acosta	3.15	1600.2	560	100	90	274	14	866	582
Guadalupe Salinas	3.16	2069.0	727	138	114	340	26	929	567
Héctor Madrigal	3.19	1891.2	670	113	138	416	26	1077	578
Salvador Colorado	3.19	2452.0	875	181	125	409	32	1203	425
Ernesto Escárrega	3.24	2744.0	990	192	141	467	37	1276	683
Arturo González	3.26	3228.2	1170	232	169	522	35	1798	1027
Ramón Arano	3.26	4773.1	1731	334	264	811	57	2380	1183
Víctor García	3.26	2480.0	898	163	131	494	31	1154	862
Cecilio Ruiz	3.27	2325.2	846	158	116	445	20	1156	652
César Díaz	3.28	3051.1	1111	208	184	588	42	1450	1063
Francisco Campos	3.30	3038.1	1114	200	148	494	17	2181	860
Crescencio Lagunas	3.32	1636.0	603	97	107	359	18	558	444
José Ramón López	3.34	2102.0	780	130	138	349	31	1701	746
Luis Malpica	3.36	1839.0	686	102	113	413	17	762	512
Enrique Castillo	3.37	1756.1	658	131	94	642	9	1162	707
Germán Jiménez	3.39	2372.1	904	161	123	419	26	1281	798
Juan Suby	3.39	2115.0	797	145	132	697	12	1090	517



## LOS MEJORES PITCHERS EN PORCENTAJE DE CARRERAS LIMPIAS

(Mínimo 1,500 Innings Lanzados)

NOMBRE	PCL	IP	CL	G	P	J	CJ	SO	BB
Alfonso Pulido	3.42	1509.0	581	104	77	318	18	592	338
Cecilio Acosta	3.42	2025.0	770	122	137	431	22	955	661
Hermínio Domínguez	3.42	2805.2	1067	176	168	596	32	1623	1094
Lázaro Salazar	3.43	1664.2	636	112	78	270	18	786	912
Miguel Solís	3.43	2797.1	1068	202	140	462	28	1005	711
Alberto Osorio	3.48	2218.0	858	150	104	371	29	972	391
Ángel Hernández	3.48	1649.0	639	91	116	555	14	1057	478
Maximino León	3.48	1908.1	739	142	92	352	23	908	479
Ángel Moreno	3.51	3806.0	1484	263	169	615	26	2255	1328
Daniel Ríos	3.52	2765.1	1084	180	139	446	21	831	1441
Alfonso Ramírez	3.53	1644.2	646	93	91	309	20	650	536
Mercedes Esquer	3.54	3210.2	1262	217	148	562	28	2053	1026
Carlos Carrasco	3.57	1574.1	624	97	99	314	22	608	469
Ernesto Córdoba	3.57	2314.1	918	141	142	472	21	1034	644
Ramón Bragaña	3.57	3371.1	1340	211	162	542	22	1372	1406
Rafael Díaz	3.60	1552.0	620	112	67	547	7	1167	660
Jesús Ríos	3.69	3480.1	1426	244	159	554	48	2549	1168
Emigdio López	3.71	2820.2	1163	183	154	470	20	1331	760
Juan Jesús Álvarez	3.84	2751.0	1173	159	152	499	8	1552	1099
Joel Vargas	3.92	1778.2	774	102	105	385	5	874	519

## LOS MEJORES PITCHERS EN PORCENTAJE DE CARRERAS LIMPIAS ADMITIDAS (QUE LANZARON EN 2022)

(Mínimo 1,000 Innings Lanzados)

NOMBRE	PCL	IP	CL	G	P	J	SO	BB
Andrés Iván Meza	3.97	1308.2	578	107	63	250	767	341
Juan Delgadillo	4.55	1379.2	698	78	74	298	846	482
Marco Tovar	4.57	1174.2	597	76	57	275	802	424
Jorge Luis Castillo	4.62	1154.0	592	77	61	362	909	361
Tomás Solís	4.71	1226.0	641	74	78	439	690	441
Manuel Flores	4.89	1530.1	833	98	100	366	944	465

## GANADORES DE LA TRIPLE CORONA

AÑO	NOMBRE	EQUIPO	G-P	SO	PCL
1938	Martín Dihigo	Águila	18-2	184	0.90
1955	Fred Waters	Tigres	18-3	126	2.06
1956	Francisco Ramírez	México	20-3	148	2.25
1960	Silvio Castellanos	Águila	17-7	122	3.24
1968	James Horsford	Reynosa	14-6	202	1.59
2004	Francisco Campos	Campeche	12-2	99	1.47

LOS MEJORES EN PORCENTAJE DE GANADOS Y PERDIDOS

(Mínimo 150 decisiones)

NOMBRE	PCT	J	G	P	IP	SO	BB
Martín Dihigo	.676	213	119	57	1521.2	1109	465
Salomé Barojas	.665	543	115	58	1391.2	773	648
Roberto Ramírez	.664	386	178	90	2156.2	1364	659
Michael Paul	.650	187	104	56	1434.0	973	648
Rafael García	.645	266	147	81	2034.0	1649	626
Andrés Ayón	.633	362	169	98	2017.0	942	567
Vicente Romo	.632	383	182	106	2533.2	1857	660
Andrés Iván Meza	.629	250	107	63	1308.2	767	341
Rafael Díaz	.626	547	112	67	1552.0	1167	660
Pablo Gutiérrez Delfín	.623	467	129	78	1734.2	772	427
Ángel Moreno	.612	607	263	167	3788.0	2241	1322
Diego Seguí	.611	193	96	61	1361.2	1015	364
Manuel Lugo	.610	657	125	80	1468.0	775	596
Luis Fernando Méndez	.608	415	163	105	2236.2	1249	825
Pablo Ortega	.607	417	165	107	2205.0	1183	689
Maximino León	.607	352	142	92	1908.2	908	479
Jesús Moreno	.605	378	161	105	2148.0	1207	729
Jesús Ríos	.605	554	244	159	3480.2	2549	1168
Enrique Romo	.596	292	109	74	1565.0	1047	415
Horacio Piña	.595	235	100	68	1376.0	878	475
Mercedes Esquer	.595	562	217	148	3210.2	2053	1026
Salvador Colorado	.592	409	181	125	2452.0	1203	425
Alberto Osorio	.591	371	150	104	2218.0	972	391
Miguel Solís	.591	462	202	140	2797.2	1005	711
Arturo Cacheux	.589	263	103	72	1524.0	734	382
Lázaro Salazar	.589	270	112	78	1664.2	786	912
Manuel García	.585	233	96	68	1415.2	532	519
Lino Donoso	.584	327	118	84	1788.2	1230	609
Alejo Ahumada	.582	397	163	117	2194.2	1233	926
Enrique Castillo	.582	642	131	94	1756.2	1162	707
José Peña	.582	566	214	154	2974.2	1832	1198

NOMBRE	PCT	J	G	P	IP	SO	BB
Arturo González	.579	522	232	169	3228.2	1798	1027
Antonio Polloreña	.578	574	233	170	3453.2	1871	812
Cecilio Ruiz	.577	445	158	116	2325.2	1156	652
Ernesto Escárrega	.577	467	192	141	2744.0	1276	683
Francisco Campos	.575	494	200	148	3038.1	2181	860
Alfonso Pulido	.575	318	104	77	1509.0	592	338
Alejandro Armenta	.574	336	97	72	1337.0	884	666
Porfirio Salomón	.574	310	112	83	1644.0	858	680
Theolic Smith	.573	268	121	90	1738.2	675	836
Carlos Elizalde	.571	281	97	73	1299.2	801	477
René Chávez	.571	343	108	81	1605.2	1020	711
Ernesto Barraza	.568	303	88	67	1329.2	770	868
Germán Jiménez	.567	419	161	123	2372.2	1281	798
Eleazar Beltrán	.566	344	125	96	1865.2	917	794
Ramón Bragaña	.566	542	211	162	3371.2	1372	1406
Daniel Ríos	.564	446	180	139	2765.2	831	1441
Francisco Maytorena	.564	581	146	113	2026.2	1413	738
Agapito Mayor	.563	254	98	76	1529.2	762	524
Juan Manuel Palafox	.562	586	217	169	3189.0	1413	1087
Armando Valdez	.560	586	131	103	1811.0	1135	753
Jaime Orozco	.560	474	201	158	2933.2	1504	673
Ramón Arano	.559	811	334	264	4773.2	2380	1183
Isidro Márquez	.554	850	97	78	1143.2	757	457
Raúl Rodríguez	.550	480	143	117	2328.2	1217	616
Leobardo Moreno	.548	649	92	76	1571.2	1027	689
Emigdio López	.543	470	183	154	2820.2	1331	760

**MEJORES PITCHERS DE TODOS LOS TIEMPOS**
**JUEGOS GANADOS**

<b>NOMBRE</b>	<b>JG</b>	<b>NOMBRE</b>	<b>JG</b>	<b>NOMBRE</b>	<b>JG</b>
Ramón Arano	334	Alfredo Mariscal	149	Luis Villanueva	118
Ángel Moreno	263	Ernesto Carlos Kuk Lee	149	Evelio Hernández	116
Alfredo Ortiz	255	Rafael García	147	Felipe Leal	116
Jesús Ríos	244	Francisco Maytorena	146	Hilario Rentería	115
Antonio Polloreña	233	Juan Suby	145	Salomé Barojas	115
Arturo González	232	Raúl Rodríguez	143	Héctor Madrigal	113
Juan Manuel Palafox	217	Maximino León	142	Rodolfo Valdez	113
Mercedes Esquer	217	Ricardo Sandate	142	Isaac Jiménez	112
José Peña	214	Ernesto Córdoba	141	Lázaro Salazar	112
Ramón Bragaña	211	Jesús Valenzuela	141	Porfirio Salomón	112
César Díaz	208	Guadalupe Salinas	138	Rodolfo Alvarado "Mulo"	112
Miguel Solís	202	Luis Enrique Huerta	138	Rafael Díaz	112
Jaime Orozco	201	Guillermo López	136	Aarón Acosta	111
Francisco Campos	200	José Soto	135	Eleazar Mora	110
Ernesto Escárrega	192	Miguel Sotelo	133	Enrique Romo	109
Francisco Ramírez	184	George Brunet	132	Ildefonso Velázquez	108
Emigdio López	183	Armando Valdez	131	René Chávez	108
Vicente Romo	182	Enrique Castillo	131	Álvaro Soto	107
Salvador Colorado	181	José Ramón López	130	Andrés Iván Meza	107
Daniel Ríos	180	Miguel Muñoz	129	Aurelio Monteagudo	106
Roberto Ramírez	178	Pablo Gutiérrez Delfín	129	Alfonso Pulido	104
Hermínio Domínguez	176	Javier Carranza	128	Michael Paul	104
Andrés Ayón	169	Armando Torres	126	Arturo Cacheux	103
Nicolás García	168	Eleazar Beltrán	125	Arnulfo Adame	102
Julio Purata	165	Manuel Lugo	125	Joel Vargas	102
Pablo Ortega	165	Martín Hernández	125	Luis Malpica	102
Alejo Ahumada	163	Julio Moreno	124	Walter Silva	102
Luis Fernando Méndez	163	Luis Meré	124	Ramón Guzmán	101
Ricardo Solís	163	Fernando Soto	123	Alfredo García	100
Víctor García	163	Cecilio Acosta	122	Eduardo Acosta	100
Germán Jiménez	161	Theolic Smith	121	Horacio Piña	100
Jesús Moreno	161	Francisco Montañó	120		
Juan Jesús Álvarez	159	Martín Dihigo	119		
Cecilio Ruiz	158	Román Ramos	119		
Martín Raygoza	154	Tomás Arroyo	119		
Alberto Osorio	150	Lino Donoso	118		

**Aspirante a 100 juegos ganados**

(Pitchers activos que participaron en la temporada 2022)

<b>NOMBRE</b>	<b>JG</b>
Manuel Flores	98

**PONCHES**

<b>NOMBRE</b>	<b>SO</b>	<b>NOMBRE</b>	<b>SO</b>	<b>NOMBRE</b>	<b>SO</b>
Jesús Ríos	2549	Ricardo Sandate	1766	Francisco Maytorena	1413
Ramón Arano	2380	José Ramón López	1701	Juan Manuel Palafox	1413
Ángel Moreno	2255	Rafael García	1649	Felipe Leal	1381
Francisco Campos	2181	Hermínio Domínguez	1623	Ramón Bragaña	1372
Mercedes Esquer	2053	Francisco Ramírez	1567	Roberto Ramírez	1364
Antonio Polloreña	1871	Juan Jesús Álvarez	1552	Emigdio López	1331
Vicente Romo	1857	Jaime Orozco	1504	Javier Carranza	1325
José Peña	1832	George Brunet	1483	Germán Jiménez	1281
Alfredo Ortiz	1824	Julio Purata	1462	Ernesto Escárrega	1276
Arturo González	1798	César Díaz	1450	Luis Fernando Méndez	1249

**PONCHES**

<b>NOMBRE</b>	<b>SO</b>	<b>NOMBRE</b>	<b>SO</b>	<b>NOMBRE</b>	<b>SO</b>
Ricardo Solís	1239	Martín Raygoza	1141	Ernesto Córdoba	1034
Alejo Ahumada	1233	Ernesto Kuk Lee Wong	1126	Leobardo Moreno	1027
Lino Donoso	1230	Ramón Guzmán	1119	Aurelio Monteagudo	1025
Raúl Rodríguez	1217	Alfredo Mariscal	1113	Aurelio López	1022
Jesús Moreno	1207	Martín Dihigo	1109	René Chávez	1020
Salvador Colorado	1203	Armando Valdez	1107	Diego Seguí	1015
Evelio Hernández	1199	Román Ramos	1101	Luis Villanueva	1010
Pablo Ortega	1183	Aarón Acosta	1100	Miguel Solís	1005
Miguel Sotelo	1174	Nicolás García	1092		
Rafael Díaz	1167	Juan Suby	1090		
Enrique Castillo	1162	Roberto Osuna Escalante	1090		
Cecilio Ruiz	1156	Héctor Madrigal	1077		
Víctor García	1154	Ángel Hernández	1057		
Luis Meré	1149	Enrique Romo	1047		
Luis Enrique Huerta	1141				

<b>Aspirantes a 1,000 ponches</b>	
(Pitchers activos que participaron en la temporada 2022)	
<b>NOMBRE</b>	<b>SO</b>
Manuel Flores	944
Jorge Luis Castillo	909

**CIERRES DE JUEGO (Blanqueadas)**

<b>NOMBRE</b>	<b>CJ</b>	<b>NOMBRE</b>	<b>CJ</b>	<b>NOMBRE</b>	<b>CJ</b>
Ramón Arano	57	Alberto Osorio	29	Lino Donoso	22
George Brunet	55	Germán Jiménez	28	Porfirio Salomón	22
Antonio Pollorena	52	Jaime Orozco	28	Ramón Bragaña	22
Vicente Romo	52	Mercedes Esquer	28	Andrés Ayón	21
Alfredo Ortiz	51	Miguel Solís	28	Daniel Ríos	21
Jesús Ríos	48	Pablo Gutiérrez Delfín	28	Eduardo Bauta	21
César Díaz	42	Ricardo Solís	28	Ernesto Córdoba	21
Ricardo Sandate	40	Guadalupe Salinas	26	Ernesto González	21
Ernesto Escárrega	37	Héctor Madrigal	26	Francisco Maytorena	21
Alejo Ahumada	35	Alfredo Mariscal	25	Gilberto Rondón	21
Arturo González	35	Aurelio Monteagudo	25	Jesús Valenzuela	21
José Peña	35	José Soto	25	Román Ramos	21
Luis Meré	34	Horacio Piña	24	Alfonso Ramírez	20
Ernesto Kuk Lee Wong	33	Jesús Moreno	24	Cecilio Ruiz	20
Herminio Domínguez	32	Nicolás García	24	Emigdio López	20
Rafael García	32	Ángel Moreno	23	Luis Fernando Méndez	20
Salvador Colorado	32	Enrique Romo	23	René Chávez	20
José Ramón López	31	Maximino León	23	Antonio Barbosa	19
Víctor García	31	Salvador Sánchez	23	Felipe Leal	19
Diego Seguí	30	Carlos Carrasco	22	James Horsford	19
Francisco Ramírez	30	Cecilio Acosta	22	Martín Dihigo	19
Michael Paul	30	Evelio Hernández	22	Michael Naggy	19
				Miguel Sotelo	19

## SALVAMENTOS

NOMBRE	SV	NOMBRE	SV	NOMBRE	SV
Isidro Márquez	301	Julio César Miranda	118	Tony Metoyer	94
Sixto Báez	210	Álvaro Soto	118	Luis Alberto Ramírez	92
José Juan López	203	Mike Browning	116	Tiago da Silva	90
Antonio Pulido	197	Julio César Divison	110	José Silva	89
Miguel Alicea	187	Héctor Navarro	108	Juan Luévano	88
Santos Hernández	178	Rafael Díaz	106	<b>Aspirantes a 100 salvamentos</b>	
David Sinohui	158	Josh Lueke	106	(Pitchers activos que participaron en la temporada 2022)	
Salomé Barojas	152	Pilar Rodríguez	103	<b>NOMBRE</b>	<b>SV</b>
Máximo de la Rosa	147	Aurelio López	99	Luis Alberto Ramírez	92
José Vargas	145	Porfirio Ochoa	99	Tiago da Silva	90
Luis Ignacio Ayala	145	David Cortés	97		
Wirfin Obispo	129	Gaudencio Aguirre	98		
Miguel Rubio	125	Manuel Lugo	96		
Ramón Guzmán	119	Julio César Solano	96		
José Solarte	119	Felipe Murillo	95		

## HOLDS (desde 2005)

NOMBRE	HDL	NOMBRE	HDL	NOMBRE	HDL
Ángel Adrián Ramírez	204	Marcos Zavala	98	Juan Ramón Noriega	78
Gaudencio Aguirre	158	Iván Salas	94	Guillermo Carrillo	77
Esteban Haro	148	Raúl Barrón	93	Thomas Melgarejo	77
José Cobos	143	Miguel Rubio	93	Leonardo Muñoz	77
Heriberto Ruelas	138	Federico Castañeda	89	<b>Aspirantes a 100 holds</b>	
José Luis García	124	Cupertino León	88	(Pitchers activos que participaron en la temporada 2022)	
Juan Sandoval	118	Felipe Arredondo	86	<b>NOMBRE</b>	<b>HDL</b>
Arturo Barradas	106	Martín Sotelo	86	Iván Salas	94
Conrado Garza	106	Mario Mendoza	85	Raúl Barrón	93
Antonio Garzón	105	Luis Fernando Vázquez	83	Felipe Arredondo	86
Adrián C. Ramírez	103	Adolfo Delfín	82	Juan Ramón Noriega	78
Ozzie Méndez	101	Jorge Ibarra	82	Thomas Melgarejo	77
Erubiel González	99	Esteban Hernández	81		
Héctor Navarro	98	Mauricio Tequida	80		



**RÉCORDS  
INDIVIDUALES  
DE PITCHEO  
HISTÓRICOS**

**QesQ  
2023**



RECORDS INDIVIDUALES DE PITCHEO

MÁS TEMPORADAS JUGADAS EN TODOS LOS TIEMPOS

32 Ramón Arano (De 1959 a 1986; 1995, 1998 y 2001)

MÁS DÉCADAS JUGADAS POR UN PITCHER CUANDO MENOS UN JUEGO

6 Ramón Arano 50, 60, 70, 80, 90 y 2000

MÁS CARRERAS ADMITIDAS EN TODOS LOS TIEMPOS

2,122 Ramón Arano

MÁS CARRERAS ADMITIDAS EN UNA TEMPORADA

153	Miguel Sotelo	Puebla	1960
	Mauro Ruiz	Tigres	1961

MÁS CARRERAS LIMPIAS ADMITIDAS EN TODOS LOS TIEMPOS

1,731 Ramón Arano

MÁS CARRERAS LIMPIAS ADMITIDAS EN UNA TEMPORADA

135	Miguel Sotelo	Puebla	1960
-----	---------------	--------	------

MEJOR PORCENTAJE DE CARRERAS LIMPIAS EN TODOS LOS TIEMPOS

2.49 Vicente Romo (2,535.2 Innings, 701 carreras limpias)

MEJOR PORCENTAJE DE CARRERAS LIMPIAS EN UNA TEMPORADA

0.76	André Rienzo	Monclova	2018.2, en 47.1 innings
0.78	Alberto Romo	Agrario	1937, en 69.1 Innings
0.90	Martín Dihigo	Águila	1938, en 167.0 Innings

MÁS AÑOS SIENDO LÍDER DE EFECTIVIDAD

3	Francisco Campos	Campeche	2004, 2005 y 2009
---	------------------	----------	-------------------

MÁS AÑOS CONSECUTIVOS SIENDO LÍDER DE CARRERAS LIMPIAS ADMITIDAS

2	Tomás Arroyo	Nuevo Laredo	1955, 1956
	Francisco Campos	Campeche	2004, 2005

MÁS CARRERAS LIMPIAS ADMITIDAS EN DOS SALIDAS CONSECUTIVAS

15 Maximino León Durango vs. Córdoba abril 28, mayo 1979 en 8 Innings

IP	CA	CL
6.0	8	8
1.1	7	7
<b>Total</b>	<b>7.1</b>	<b>15</b>

MÁS CARRERAS LIMPIAS ADMITIDAS EN MENOR NÚMERO DE ENTRADAS LANZADAS

14 Germán Raygoza Tigres

	IP	CA	CL
vs. Saltillo mayo 30, 1979	1.2	9	9
vs. Juárez junio 15, 1979	0.2	5	5
<b>Total</b>	<b>2.1</b>	<b>14</b>	<b>14</b>

CADENA DE 6 JUEGOS DISTINTOS ACEPTANDO MAYOR NÚMERO DE CARRERAS LIMPIAS

38 Diego Seguí Córdoba en 42 Innings, 38 Carreras Limpias vs. Varios Clubes en 6 Juegos 1979

## RECORDS INDIVIDUALES DE PITCHER HISTÓRICOS

### MÁS CARRERAS LIMPIAS ADMITIDAS EN MENOS DE UNA ENTRADA LANZADA

8	Randey Dorame	Saltillo vs Tijuana, mayo 25, 2008 en Saltillo (aceptó 8 carreras limpias en 1/3 de inning)
---	---------------	--

### PORCENTAJE MÁS ALTO DE GANADOS Y PERDIDOS EN TODOS LOS TIEMPOS

.676	Martín Dihigo	119 ganados, 57 perdidos
------	---------------	--------------------------

### PORCENTAJE MÁS ALTO DE GANADOS Y PERDIDOS EN UNA TEMPORADA

1.000	Alberto Romo Chávez	Agrario	1937	(8-0)
	Aurelio Monteagudo	Puebla	1974	(12-0)
	Miguel Pereyra	Puebla	1975	(8-0)
	Pilar Rodríguez	Yucatán	1980	(9-0)
	Francisco Córdova	México	1995	(13-0)
	Oswaldo Verdugo	Yucatán	2009	(9-0)
	Masaru Nakamura	Guadalajara	2021	(8-0)
	Carlos Hernández	Tijuana	2022	(8-0)

### MÁS AÑOS SIENDO LÍDER DE PCT. GANADOS Y PERDIDOS

3	Martín Dihigo	Águila 1938 y Torreón 1942, 1946
	Ramón Arano	Águila 1961, 1962 y México 1963
	Andrés Ayón	Puebla 1964 Jalisco 1967 Saltillo 1972

### MÁS AÑOS CONSECUTIVOS SIENDO PITCHER CAMPEÓN EN GANADOS Y PERDIDOS

3	Ramón Arano	Águila 1961-62 y México 1963
---	-------------	------------------------------

### MÁS APARICIONES EN EL BOX EN TODOS LOS TIEMPOS

935	Gaudencio Aguirre	(de 1995 a 2017, 23 temporadas)
-----	-------------------	---------------------------------

### MÁS APARICIONES EN EL BOX EN UNA TEMPORADA

76	Francisco Haro	Campeche 2019
----	----------------	---------------

### MÁS AÑOS SIENDO LÍDER DE APARICIONES EN EL BOX

4	Aurelio López	México 1974, 1975, 1976, 1977
---	---------------	-------------------------------

### MÁS AÑOS CONSECUTIVOS SIENDO LÍDER DE APARICIONES EN EL BOX

4	Aurelio López	México 1974, 1975, 1976, 1977
---	---------------	-------------------------------

### MÁS JUEGOS COMPLETOS PITCHeadOS EN TODOS LOS TIEMPOS

297	Ramón Arano	
-----	-------------	--

### MÁS JUEGOS COMPLETOS PITCHeadOS EN UNA TEMPORADA

30	James Horsford	Monterrey 1969
----	----------------	----------------

### MÁS JUEGOS COMPLETOS CONSECUTIVOS PITCHeadOS EN UNA TEMPORADA

26	Jesús Ríos	Tigres 1985
----	------------	-------------

### MÁS AÑOS SIENDO LÍDER DE JUEGOS COMPLETOS

4	Rafael García	Ciudad Juárez 1979, 1980, 1981, 1982
---	---------------	--------------------------------------

### MÁS AÑOS CONSECUTIVOS SIENDO LÍDER DE JUEGOS COMPLETOS

4	Rafael García	Ciudad Juárez 1979, 1980, 1981, 1982
---	---------------	--------------------------------------



## MÁS JUEGOS INICIADOS EN EL BOX EN TODOS LOS TIEMPOS

676 Ramón Arano

## MÁS JUEGOS INICIADOS EN UNA TEMPORADA

39 William Jefferson Monterrey 1940  
 Salvador Sánchez Reynosa 1970

## MÁS AÑOS SIENDO LÍDER DE JUEGOS INICIADOS EN EL BOX

3 Miguel Sotelo Puebla 1962, 1963, 1964

## MÁS AÑOS CONSECUTIVOS SIENDO LÍDER DE JUEGOS INICIADOS EN EL BOX

3 Miguel Sotelo Puebla 1962, 1963, 1964

## MÁS JUEGOS GANADOS EN TODOS LOS TIEMPOS

334 Ramón Arano

## MÁS JUEGOS GANADOS EN UNA TEMPORADA CONSECUTIVOS E INVICTO

16 Silvano Quezada Tampico 1973 (16-0)

## MÁS JUEGOS GANADOS CONSECUTIVOS EN UNA TEMPORADA (NO INVICTO)

16 Francisco Montaña Monclova 1994

## MÁS JUEGOS GANADOS CONSECUTIVOS SIN PERDER ENTRE TEMPORADAS

20 Francisco Córdova México junio 23, 1994 a julio 23, 1995 y abril 9 de 2003

## MÁS JUEGOS GANADOS POR UN PITCHER A UN CLUB EN UNA TEMPORADA

7 Diómedes Olivo México 1956 al Águila

## MÁS AÑOS SIENDO LÍDER DE JUEGOS GANADOS

5 Jesús Ríos Tigres 1984-85-87-88  
 Monclova 1998

## MÁS JUEGOS GANADOS POR UN PITCHER EN UNA TEMPORADA

30 Ramón Bragaña Azules 1944

## MÁS JUEGOS GANADOS COMO RELEVO EN UNA TEMPORADA

19 Aurelio López México 1977

## MÁS AÑOS CONSECUTIVOS SIENDO LÍDER DE JUEGOS GANADOS

3 Edward Locke Monterrey 1957- 1958, 1959  
 Rafael García Cd. Juárez 1980\*, 1981, 1982

## MÁS AÑOS CONSECUTIVOS GANANDO 20 O MÁS JUEGOS

4 Antonio Pollorena Gómez Palacio 1974, Torreón 1975-76-77

## MÁS JUEGOS GANADOS EN UN DÍA

2 Barney Brown Águila julio 16, 1939 vs. Comintra  
 Leroy Matlook Águila septiembre 8, 1940 vs. Tampico  
 Manuel García Puebla abril 5, 1942 vs. Tampico  
 Raúl Galata Águila mayo 1, 1955 vs. Tigres  
 Fred Waters Tigres julio 17, 1955 vs. Laredo  
 Antonio Dicochea Laredo mayo 3, 1959 vs. Poza Rica  
 Román Ramos Poza Rica junio 1, 1960 vs. Tigres  
 Guillermo Vázquez Águila mayo 30, 1961 vs. Monterrey

## RECORDS INDIVIDUALES DE PITCHEO HISTÓRICOS

### MÁS JUEGOS GANADOS EN UN DÍA

Luis Tiant	Tigres	junio 25, 1961 vs. México
Dan Bankhead	Puebla	agosto 9, 1961 vs. Poza Rica
José Peña	Tigres	agosto 5, 1963 vs. Reynosa
César Gutiérrez	Poza Rica	agosto 21, 1963 vs. México
José Peña	Tigres	abril 19, 1964 vs. Reynosa
Andrés Ayón	Puebla	agosto 9, 1964 vs. México
Enrique Castillo	Tigres	abril 11, 1965 vs. México
Mario Peláez	México	abril 22, 1966 vs. Águila
Lázaro Uzcanga	Reynosa	mayo 27, 1966 vs. Puebla
José Peña	Tigres	agosto 1, 1966 vs. Puebla
Carmelo Aquino	Reynosa	mayo 1, 1968 vs. Tigres
Concepción Cruz	Tigres	mayo 26, 1970 vs. Yucatán
Juan Suby	Tigres	abril 12, 1970 vs. Águila
Nicolás García	Tigres	julio 16, 1972 vs. Puebla
Secundino Almonte	Monterrey	marzo 21, 1973 vs. Reynosa
Andrés Ayón	Saltillo	marzo 30, 1973 vs. Gómez Palacio
Manuel Lugo	Jalisco	mayo 24, 1974 vs. Poza Rica
José Peña	Tabasco	mayo 17, 1975 vs. Jalisco
Miguel Pereyra	Puebla	mayo 19, 1977 vs. Torreón
Jesse Trinidad	Córdoba	junio 22, 1977 vs. Aguascalientes
Tomás Armas	Saltillo	abril 30, 1978 vs. Córdoba
Francisco Maytorena	Torreón	abril 8, 1979 vs. Chihuahua
Francisco Maytorena	Torreón	julio 12, 1980 vs. Reynosa
Víctor Cruz	Monterrey	mayo 19, 1983 vs. León
José J. Quiroz	Laredo	julio 31, 1983 vs. Monterrey
Julio César Divison	Campeche	junio 7, 1985 vs. León
Ramiro Saucedá	Yucatán	julio 16, 1985 vs. Puebla
Álvaro Soto	Puebla	junio 27, 1986 vs. Campeche
Robin Fernández Fuson	Laredo	abril 22, 1987 vs. Yucatán
Luis Lunar	Campeche	abril 24, 1988 vs. San Luis
Mike Browning	Campeche	mayo 15, 1994 vs. México
José Cobos	San Luis	junio 18, 2006 vs. Aguascalientes
Anthony Vizcaya	Aguascalientes	julio 11, 2021 vs. Monterrey
Kurt Heyer	Puebla	agosto 4, 2021 vs. Oaxaca

### MÁS VECES GANANDO EN UN DÍA DOS JUEGOS EN TODOS LOS TIEMPOS

4	José Peña	Tigres 1963-64-66, Tabasco 1975
---	-----------	---------------------------------

### MÁS JUEGOS GANADOS EN DOS DÍAS CONSECUTIVOS

3	Dan Bankhead	Puebla agosto 8 (1), agosto 9 (2) a Poza Rica, 1961
	Juan Suby	Tigres abril 11 (1), abril 12 (2) al Águila, 1970

### MÁS JUEGOS GANADOS EN UNA SERIE DE TRES ENCUNTROS

3	Arnulfo Adame	Gómez Palacio mayo 21, 22, 23 a Reynosa 1971
	Julio César Miranda	Yucatán mayo 27, 28, 29 a Campeche 1997

## GANAR Y SALVAR EN UN MISMO DÍA

1	Aurelio López	México	julio 31, 1977 vs. Monterrey
	Stanley Butkus	Monterrey	marzo 18, 1979 vs. Laredo
	Héctor Manuel Díaz	León	junio 30, 1979 vs. Poza Rica
	Miguel Alicea	Torreón	junio 16, 1985 vs. Tabasco
	José Isabel Ceceña	Saltillo	junio 30, 1985 vs. León
	Ismael J. Granillo	León	junio 28, 1987 vs. Yucatán
	Antonio Pulido	Campeche	julio 18, 1989 vs. Yucatán
	José Segura	Yucatán	mayo 15, 1994 vs. Puebla
	José Segura	Yucatán	abril 30, 1995 vs. Aguascalientes
	Edwin Núñez	México	julio 4, 1996 vs. Aguascalientes
	David Sinohui	Tijuana	abril 24, 2005 vs. México
	Esteban Hernández	Oaxaca	junio 30, 2007 vs. Campeche
	Matthew Hammons	Monclova	julio 21, 2007 vs. Aguascalientes
	Alan Guerrero	Reynosa	julio 18, 2009 vs. Monterrey
	José Cobos	Puebla	junio 30, 2011 vs. Oaxaca
	Rafael Díaz	Saltillo	julio 29, 2012 vs. Aguascalientes
	Sammy Gervacio	Aguascalientes	abril 21, 2013 vs. Monterrey
	Ricardo Gómez	Águila	mayo 4, 2013 vs. Oaxaca
	Mike Benacka	México	julio 13, 2013 vs. Campeche
	Luis Ignacio Ayala	Tabasco	mayo 10, 2015 vs. Veracruz
	José Ascanio	Oaxaca	julio 1, 2015 vs. Tamaulipas
	Manny Acosta	México	junio 18, 2016 vs. Campeche
	Jesús Pirela	Águila	julio 31, 2016 vs. Yucatán
	Luis de la O	Tabasco	mayo 13, 2018 vs. Oaxaca
	Maikel Cleto	Laguna	mayo 25, 2018 vs. Durango
	Wirfin Obispo	Monterrey	mayo 19, 2019 vs. Tabasco
	Alejandro Chavarría	Laguna	julio 20, 2019 vs. Durango
	José Domínguez	Laguna	julio 27, 2019 vs. Durango
	Andrew Case	Tabasco	julio 24, 2021 vs. Campeche

## MÁS VECES GANAR Y SALVAR EN UN MISMO DÍA

2	José Segura	Yucatán	mayo 15, 1994 vs. Puebla
		Yucatán	abril 30, 1995 vs. Puebla

## GANAR Y PERDER EN UN MISMO DÍA

1	Nicolás García	Tigres vs. Puebla	julio 16, 1972
	Arnulfo Adame	Aguascalientes vs. Reynosa	mayo 7, 1975
	Ricardo Byron Quiroz	Aguascalientes vs. Tabasco	mayo 26, 1975
	Víctor Agundez	Tigres vs. Poza Rica	junio 8, 1975
	Armando Nieblas	Monterrey vs. Córdoba	mayo 1977
	Guillermo Gutiérrez	Monterrey vs. Saltillo	mayo 28, 1978
	Luis Villanueva	Tigres vs. Poza Rica	mayo 3, 1981
	Ernesto C. Kuk Lee	Poza Rica vs. Tigres	mayo 3, 1981
	Pablo Sánchez	Monterrey vs. San Luis	abril 15, 1986
	Martín Torres	Tabasco vs. León	mayo 4, 1988
	Martín Antúnez	Monterrey vs. Saltillo	julio 24, 1988
	Juan Carlos Uribe	Yucatán vs. Minatitlán	mayo 30, 1995
	Tim Mauser	Tabasco vs. Yucatán	abril 6, 1996
	Hugo Castellanos	Tijuana vs. Puebla	mayo 5, 2004
	Luis Navarro	Campeche vs. Águila	abril 18, 2010
	Iván Zavala	Dos Laredos vs. León	julio 14, 2019
	Román Peña	Laguna vs. Aguascalientes	agosto 17, 2019

## RECORDS INDIVIDUALES DE PITCHEO HISTÓRICOS

### MÁS JUEGOS PERDIDOS EN TODOS LOS TIEMPOS

264 Ramón Arano

### MÁS JUEGOS PERDIDOS EN UNA TEMPORADA

21 Román Ramos Águila 1957

### MÁS AÑOS SIENDO LÍDER DE JUEGOS PERDIDOS

2	Juan Guerrero	Comintra 1939 y Tampico 1942
	Edward Porter	Nuevo Laredo 1940 y México 1941
	Manuel Pérez	Nuevo Laredo 1940 y San Luis 1949
	Jesús Valenzuela	Tampico 1943-1947
	Bocker McDaniels	Azules 1947 y San Luis 1948

### MÁS AÑOS SIENDO LÍDER DE JUEGOS PERDIDOS

Francisco Ramírez	SLP- Mex 1952 y México-Mty 1961
José Ramón López	Monterrey 1965-1966
Carl Cavanaugh	Poza Rica 1977 y Coahuila 1978
Carlos Ibarra	México-Monclova 1984 y León, 1998
Martín Gómez	Minatitlán 1995 y Córdoba 2001
Édgar González	Monterrey 2015 y Águila-Monclova 2021

### MÁS AÑOS CONSECUTIVOS SIENDO LÍDER DE JUEGOS PERDIDOS

2	Edward Porter	Nuevo Laredo 1940 y México 1941
	José Ramón López	Monterrey 1965-1966
	Bocker McDaniels	Azules 1947 y San Luis 1948
	Carl Cavanaugh	Poza Rica 1977 y Coahuila 1978

### MÁS JUEGOS PERDIDOS EN FORMA CONSECUTIVA

13	Archie Reynolds	Tigres	1974
	Rafael Posadas	Poza Rica	1981

### MÁS JUEGOS PERDIDOS EN UN MISMO DÍA

2	Porfirio Salomón	Tampico	abril 24, 1973 vs. Cd. Juárez
	Walter F. Harris	Tigres	mayo 19, 1974 vs. Chihuahua
	Néstor Espinosa	Tigres	mayo 30, 1976 vs. México
	Justino Delfín	Nuevo Laredo	abril 17, 1977 vs. Cd. Juárez
	Nicolás García	Tampico	junio 2, 1977 vs. Aguascalientes
	Ángel Hernández	Poza Rica	junio 5, 1977 vs. Torreón
	Eduardo Gutiérrez	Durango	junio 7, 1978 vs. Monterrey
	Diego Segui	Córdoba	agosto 12, 1979 vs. Aguascalientes
	Porfirio Ochoa	Dos Laredos	mayo 25, 1986 vs. San Luis
	Joe Valentine	Veracruz	junio 20, 2010 vs. Campeche
	Heriberto Ruelas	Aguascalientes	julio 27, 2014 vs. Tijuana
	Julio DePaula	Aguascalientes	junio 21, 2015 vs. Tigres QR
	Jesús Pirela	Tijuana	agosto 11, 2018 vs. Aguascalientes

### MÁS JUEGOS SALVADOS EN TODOS LOS TIEMPOS

301 Isidro Márquez (De 1985 a 2011)

### MÁS JUEGOS SALVADOS EN UNA TEMPORADA

41	Luis Ignacio Ayala	Saltillo	1999
	José Juan López	Reynosa	2001

**MÁS AÑOS CONSECUTIVOS SIENDO LÍDER DE SALVAMENTOS**

4 Aurelio López México 1974, 1975, 1976, 1977

**MÁS JUEGOS SALVADOS EN UN DÍA**

2 Varios empatados

**MÁS VECES SALVANDO DOS JUEGOS EN UN DÍA EN UNA TEMPORADA**

3 Enrique Quintanilla Tijuana abril 11, abril 25 y mayo 30 de 2004

**MÁS VECES SALVANDO DOS JUEGOS EN UN DÍA EN TODOS LOS TIEMPOS**

3 Enrique Quintanilla Tijuana 2004 (abril 11, abril 25 y mayo 30)  
 José Juan López Minatitlán 1995 (junio 27), San Luis 2004 (marzo 21) y Potros 2007 (junio 30)

**MÁS JUEGOS SALVADOS EN UNA SERIE DE 4 JUEGOS**

4 Salomé Barojas México De julio 11 al 14 de 1988 vs. Tabasco

**MÁS JUEGOS SALVADOS EN UNA SERIE DE 3 JUEGOS**

3 Varios empatados

**MÁS VECES SALVANDO 3 JUEGOS EN UNA SERIE DE 3 JUEGOS EN TODOS LOS TIEMPOS**

6 Santos Hernández Tigres abril 7, 8 y 9 de 2000 vs. Águila  
 julio 7, 8 y 9 de 2000 vs. Laredo  
 mayo 20, 21 y 22 de 2003 vs. Córdoba  
 julio 2 (2) y 3 de 2003 vs. Tabasco  
 abril 13, 14 y 15 de 2004 vs. Yucatán  
 abril 20, 21 y 22 de 2004 vs. Tabasco

**MÁS VECES SALVANDO 3 JUEGOS EN UNA SERIE DE 3 JUEGOS EN UNA TEMPORADA**

3 Isidro Márquez Campeche mayo 6, 7 y 8, 2003 vs. Cancún  
 junio 3, 4 y 5, 2003 vs. Monterrey  
 julio 18, 19 y 20, 2003 vs. Tabasco  
 Miguel Saladín Saltillo mayo 19-20-21, 2009 vs México  
 junio, 4-5-6, 2009 vs Laguna  
 junio 19-20-21, 2009 vs Nuevo Laredo  
 Máximo de la Rosa Monterrey abril 10, 11 y 12, 2007 vs. Tabasco  
 abril 24, 25 y 26, 2007 vs. Monclova  
 mayo 15, 16 y 17, 2007 vs Laguna

**MÁS JUEGOS SALVADOS EN FORMA CONSECUTIVA**

25 José Vargas Yucatán marzo 20 a julio 25, 2008

**MÁS JUEGOS SALVADOS EN DOS DÍAS CONSECUTIVOS**

3 Óscar Saucedo Durango mayo 16 (2), 17 de 1979 vs. Yucatán  
 Tony Metoyer Cancún julio 4 y 5 (2) de 1998 vs. Tabasco  
 Santos Hernández Tigres Ang julio 2 (2) y de 2003 vs. Tabasco  
 Darío Veras Laguna mayo 27 (2) y 28 de 2010 vs. Nuevo Laredo  
 Sandy Nin Tigres QR junio 14 (2) y 15 de 2011 vs. Yucatán  
 Luis Alberto Ramírez Puebla abril 7 y 8 (2) de 2012 vs. Ciudad del Carmen  
 Erubiel González Cd. Del Carmen julio 3 (2) y 4 de 2013 vs. Monclova  
 José Flores Aguascalientes mayo 7 y 8 (2) de 2016 vs. Saltillo  
 Gerardo Sánchez León julio 7 y 8 (2) de 2017 vs. Tigres QR

## RECORDS INDIVIDUALES DE PITCHER HISTÓRICOS

### MÁS JUEGOS RELEVADOS EN UNA TEMPORADA

76 Francisco Haro Campeche 2019

### MÁS JUEGOS RELEVADOS EN UNA SERIE DE 4 JUEGOS

4 Aurelio López México abril 12 a 15, 1975 vs. Chihuahua  
Salomé Barojas México julio 11 a 14 de 1988 vs. Tabasco

### MÁS CIERRES (BLANQUEADAS) PROPINADAS EN TODOS LOS TIEMPOS

57 Ramón Arano

### MÁS CIERRES (BLANQUEADAS) PROPINADAS EN UNA TEMPORADA

10 Gary Ryerson Tampico 1976  
Luis Meré México 1977  
Vicente Romo Coatzacoalcos 1979

### MÁS CIERRES CONSECUTIVOS PROPINADOS EN UNA TEMPORADA

5 James Horsford Reynosa 1968  
Juan Pizarro Córdoba 1974

### MÁS AÑOS SIENDO LÍDER DE CIERRES (BLANQUEADAS)

3 Lino Donoso Águila 1951-52-60  
Román Ramos Águila 1956 Poza Rica 1961-64

### MÁS AÑOS CONSECUTIVOS SIENDO LÍDER DE CIERRES DE JUEGOS

2 Chester Brown Tampico 1938-39  
Vidal López Monterrey 1943-44  
Agapito Mayor Nuevo Laredo 1945-46  
Alfonso Ramírez México 1948-49  
Lino Donoso Águila 1951-52  
Salvador Sánchez Reynosa 1969-70

### MÁS VECES PARTICIPANDO EN CIERRES COMBINADOS EN UNA TEMPORADA

9 Tim Mauser Tabasco 1996

### MÁS AÑOS SIENDO LÍDER DE CIERRES COMBINADOS

2 Antonio Pulido Campeche 1981 y México 1985

### MÁS CEROS CONSECUTIVOS RECETADOS POR UN PITCHER EN UNA TEMPORADA

51 James Horsford Reynosa (4) a Puebla julio 12  
(7) al Águila julio 17  
(9) a Puebla julio 21  
(9) al Águila julio 26  
(9) a Monterrey julio 29  
(9) a Poza Rica agosto 3  
(4) a Tigres agosto 7, 1968

### MÁS CARRERAS ADMITIDAS EN TODOS LOS TIEMPOS

2,122 Ramón Arano

### MÁS CARRERAS LIMPIAS ADMITIDAS EN TODOS LOS TIEMPOS

1,731 Ramón Arano Bravo

### MÁS CARRERAS LIMPIAS ADMITIDAS EN UNA TEMPORADA

135 Miguel Sotelo Puebla 1960

## MÁS AÑOS SIENDO LÍDER DE CARRERAS LIMPIAS ADMITIDAS

3	Evelio Hernández	Monterrey 1957-59-67
	Miguel Sotelo	Puebla 1960-62-64
	Alejandro Carrasco	Oax-Águila 1999
		Monclova 2000
		Yucatán 2004

## MÁS AÑOS CONSECUTIVOS SIENDO LÍDER DE CARRERAS LIMPIAS ADMITIDAS

2	Tomás Arroyo	Nuevo Laredo 1955, 1956
	Eduardo Salgado	Yucatán-Águila 2006, Águila 2007

## MÁS (TOTAL) CARRERAS ADMITIDAS EN UNA TEMPORADA

153	Miguel Sotelo	Puebla 1960
	Mauro Ruiz	Tigres 1961

## MÁS CARRERAS LIMPIAS ADMITIDAS EN MENOS DE UNA ENTRADA

8	Randey Dorame, Saltillo vs Tijuana, mayo 25, 2008, en Saltillo (aceptó 8 carreras limpias en 1/3 de inning)	
---	--	--

## MÁS STRIKEOUTS (PONCHES) PROPINADOS EN TODOS LOS TIEMPOS

2,549	Jesús Ríos	(De 1984 a 2007)
-------	------------	------------------

## MÁS STRIKEOUTS (PONCHES) PROPINADOS EN UNA TEMPORADA

309	José Ramón López	Monterrey	1966
-----	------------------	-----------	------

## MÁS STRIKEOUTS (PONCHES) PROPINADOS COMO RELEVISTA EN UNA TEMPORADA

165	Aurelio López	México	1977
-----	---------------	--------	------

## MÁS AÑOS SIENDO LÍDER DE STRIKEOUTS (PONCHES) PROPINADOS

5	Jesús Ríos	Tigres	1984, 87, 88, 92 y Monclova 1997
	Francisco Campos	Campeche	2002-2004-2005-2007-2008

## MÁS AÑOS CONSECUTIVOS SIENDO LÍDER DE STRIKEOUTS (PONCHES) PROPINADOS

3	Lino Donoso	Águila	1951, 1952, 1953
	José Ramón López	Monterrey	1964, 1965, 1966
	Josh Lowey	Monclova	2016, 2017, 2018.1

## MÁS STRIKEOUTS (PONCHES) PROPINADOS EN UN JUEGO DE 9 ENTRADAS

18	Martín Dihigo	Águila	agosto 5, 1939 vs. Tampico
	Lino Donoso	Águila	marzo 21, 1951 vs. Nuevo Laredo
	Ricardo Sandate	Yucatán	mayo 6, 1974 vs. Coahuila

## MÁS STRIKEOUTS (PONCHES) PROPINADOS EN UN JUEGO DE 10 ENTRADAS

20	Tom "Lefty" Glover	Nuevo Laredo	junio 30, 1940 vs. Chihuahua
----	--------------------	--------------	------------------------------

## MÁS STRIKEOUTS (PONCHES) PROPINADOS EN UN JUEGO DE 13 ENTRADAS

22	Martín Dihigo	Águila	junio 4, 1938 vs. Comintra
----	---------------	--------	----------------------------

## MÁS STRIKEOUTS (PONCHES) PROPINADOS EN UN JUEGO DE 7 ENTRADAS

16	José Ramón López	Monterrey	mayo 20, 1964 vs. México (1o.)
----	------------------	-----------	--------------------------------

## MÁS STRIKEOUTS (PONCHES) PROPINADOS EN UN JUEGO EN FORMA CONSECUTIVA

9	José Ramón López	Monterrey	mayo 20, 1964 vs. México (1o.)
	Gary Williams	Tampico	mayo 25, 1979 vs. Chihuahua

## RECORDS INDIVIDUALES DE PITCHEO HISTÓRICOS

### MÁS STRIKEOUTS (PONCHES) PROPINADOS EN UN INNING

4	Antonio Dicochea	Monterrey	julio 22, 1964 vs. Puebla
	Guillermo Raygoza	Águila	abril 29, 1973 vs. México
	Aurelio López	México	junio 27, 1973 vs. Cd. Juárez
	Gary Williams	Tampico	agosto 4, 1978 vs. Monterrey
	Randy Gálvez	México	marzo 19, 1998 vs. Tigres
	David Turgeon	Reynosa	junio 9, 1998 vs. Campeche
	Michael García	Yucatán	junio 4, 2002 vs. México
	Santiago Gutiérrez	Yucatán	mayo 17, 2013 vs. Tabasco

### MÁS STRIKEOUTS (PONCHES) PROPINADOS EN 2 SALIDAS SEGUIDAS A LA LOMA

34	Martín Dihigo	Águila	(16) Monterrey julio 29 (18) Tampico agosto 5, 1939
----	---------------	--------	--

### MÁS STRIKEOUTS (PONCHES) EN 3 SALIDAS SEGUIDAS A LA LOMA

41	Ricardo Sandate	Yucatán	(14) a Coahuila abril 25 (9) a Monterrey abril 30 (18) a Coahuila mayo 8, 1974
----	-----------------	---------	--

### MÁS STRIKEOUTS (PONCHES) PROPINADOS EN UN JUEGO "ABANICANDO A TODOS"

16	Dave Walsh	Nuevo Laredo	abril 16, 1988 vs. Monterrey
----	------------	--------------	------------------------------

### MÁS JUEGOS SEGUIDOS PONCHANDO CUANDO MENOS A DOS BATEADORES EN UNA TEMPORADA

26	Jesús Ríos	Tigres	1985
----	------------	--------	------

### MÁS HOMERUNS RECIBIDOS EN TODOS LOS TIEMPOS

331	Jesús Ríos		
-----	------------	--	--

### MÁS HOMERUNS RECIBIDOS EN UNA TEMPORADA

37	Jairo Valenzuela	Saltillo	1985
----	------------------	----------	------

### MÁS HOMERUNS RECIBIDOS EN UN JUEGO DE 9 ENTRADAS

6	Sammy Williams	Poza Rica	mayo 30, 1958 vs. Monterrey
	Lino Donoso	Águila	agosto 7, 1952 vs. Torreón
	David Franco	Saltillo	marzo 16, 1985 vs. León

### MÁS HOMERUNS RECIBIDOS CONSECUTIVOS EN UN INNING

4	Jason Jácome	Monclova	abril 8, 2005 vs. Águila
	José Samayoa	Oaxaca	junio 25, 2002 vs. Tijuana

### MÁS HOMERUNS RECIBIDOS EN UN JUEGO DE 7 ENTRADAS

4	Rodolfo Valdez	Campeche	marzo 25, 1987 vs. México
---	----------------	----------	---------------------------

### MÁS HOMERUNS CON CASA LLENA RECIBIDOS EN UN JUEGO

3	Luis Meré	Yucatán	1973
---	-----------	---------	------

### MÁS AÑOS SIENDO LÍDER DE HOMERUNS RECIBIDOS

4	Francisco Ramírez	México-Monterrey	1961; Monterrey 1962-63-65
	Edward Locke	Monterrey	1957-58-59-67
	Jesús Ríos	Tigres	1990-93-95
		Monclova	1996

### MÁS AÑOS CONSECUTIVOS SIENDO LÍDER DE HOMERUNS RECIBIDOS

3	Edward Locke	Monterrey	1957-58-59
	Francisco Ramírez	México-Monterrey	1961 y Monterrey 1962-63



**RESULTADO MÁS ALTO CONTRA CIERRE**

29-0	Matt Gage 6.1 Juan Robles 1.2 Rogelio Martínez 1.0	León (0) vs. México (29)	junio 5, 2019, Ciudad de México
------	--	--------------------------	---------------------------------

**MÁS BASES POR BOLAS CONCEDIDAS EN TODOS LOS TIEMPOS**

1,441	Daniel Ríos
-------	-------------

**MÁS BASES POR BOLAS CONCEDIDAS EN UNA TEMPORADA**

176	Boocker McDaniels	San Luis	1946
-----	-------------------	----------	------

**MÁS AÑOS SIENDO LÍDER DE BASES POR BOLAS**

3	Boocker McDaniels	San Luis	1946
		Azules	1947
		San Luis-México	1948

**MÁS AÑOS CONSECUTIVOS SIENDO LÍDER DE BASES POR BOLAS CONCEDIDAS**

3	Boocker McDaniels	San Luis	1946
		Azules	1947
		San Luis-México	1948

**MÁS BASES POR BOLAS CONCEDIDAS EN UN JUEGO DE 9 ENTRADAS**

16	Carlos Francisco Hidalgo	Coatzacoalcos	junio 27, 1982 vs. Poza Rica (en 5 2/3)
----	--------------------------	---------------	---

**MÁS BASES POR BOLAS CONCEDIDAS EN 4 ENTRADAS**

9	Francisco Ontiveros	Torreón	mayo 27, 1979 vs. Monterrey
	Carlos Francisco Hidalgo	Coatzacoalcos	junio 27, 1982 vs. Poza Rica

**MÁS BASES POR BOLAS CONCEDIDAS EN MENOS INNINGS LANZADOS**

7	Andrés Mena en 1.2	San Luis	vs. Torreón julio 23, 1988
	Miguel Ruizen 1.2	Saltillo	vs. Laguna julio 25, 2017
	Ariel Peña 1.2	Aguascalientes	vs. León abril 6, 2019

**MÁS BASES POR BOLAS CONCEDIDAS EN MENOS INNINGS LANZADOS POR DOS PITCHERS**

9	Gerardo García (6) y Enrique Rivas (3)	Tigres	marzo 26, 2001 vs. Oaxaca
---	--	--------	---------------------------

**MÁS BASES POR BOLAS CONCEDIDAS EN CERO INNINGS LANZADOS**

5	Antonio Félix	Águila	julio 29, 1992 vs. México
---	---------------	--------	---------------------------

**MÁS BASES POR BOLAS CONSECUTIVAS CONCEDIDAS**

5	Ignacio Bracamontes	Puebla	abril 7, 1977 vs. Aguascalientes
	Antonio Félix	Águila	julio 23, 1985 vs. Tigres
	Antonio Félix	Águila	julio 29, 1992 vs. México
	Javier Carranza	Cancún	junio 17, 1998 vs. Monterrey
	Joselo Díaz	Monterrey	julio 13, 2010 vs. Chihuahua
	Jin-Woo Kim	Monterrey	mayo 1, 2019 vs. Laguna

**MÁS VECES MÁS BASES POR BOLAS CONSECUTIVAS CONCEDIDAS**

2	Antonio Félix	Águila	julio 23, 1985 vs. Tigres
		Águila	julio 29, 1992 vs. México

## RECORDS INDIVIDUALES DE PITCHEO HISTÓRICOS

### MÁS BASES POR BOLAS INTENCIONALES CONCEDIDAS EN TODOS LOS TIEMPOS

178 Juan Suby

### MÁS BASES POR BOLAS INTENCIONALES CONCEDIDAS EN UNA TEMPORADA

36 Juan Suby Tigres 1969

### MÁS AÑOS SIENDO LÍDER DE BASES POR BOLAS INTENCIONALES CONCEDIDAS

2 Miguel Sotelo Puebla 1961-62  
 David García Puebla 1965-68  
 Francisco Maytorena Tigres 1972 y Tampico 1974  
 Roberto Osuna León 1986 y Monclova 1992

### MÁS BASES POR BOLAS INTENCIONALES CONCEDIDAS EN UN JUEGO

6 Juan Suby Tigres abril 27, 1969 vs. Monterrey

### MÁS WILD PITCHES COMETIDOS EN TODOS LOS TIEMPOS

150 José Peña

### MÁS WILD PITCHES COMETIDOS EN UNA TEMPORADA

30 Rafael García Aguascalientes 1988

### MÁS AÑOS SIENDO LÍDER DE WILD PITCHES COMETIDOS

3 José Peña Tigres 1963-64-65

### MÁS AÑOS CONSECUTIVOS SIENDO LÍDER DE WILD PITCHES COMETIDOS

3 José Peña Tigres 1963-64-65

### MÁS WILD PITCHES COMETIDOS EN UN JUEGO DE 9 ENTRADAS

6 Cecilio Acosta Aguascalientes junio 28, 1979 vs. Córdoba (1a.)

### MÁS WILD PITCHES CONSECUTIVOS COMETIDOS

4 Cecilio Acosta Aguascalientes junio 28, 1979 vs. Córdoba (1a.)

### MÁS WILD PITCHES COMETIDOS EN UNA ENTRADA

6 Cecilio Acosta Aguascalientes junio 28, 1979 vs. Córdoba (1a.)

### MÁS WILD PITCHES COMETIDOS EN UN JUEGO DE 7 ENTRADAS

5 Carlos Ibarra León abril 19, 1983 vs. Coatzacoalcos (2o.) de un doble juego

### MÁS WILD PITCHES COMETIDOS POR VARIOS PITCHERS EN UN JUEGO DE 9 ENTRADAS

7 Rafael García 5  
 Héctor López 1  
 Lauro Cervantes 1  
 Total 7 Aguascalientes vs. Tabasco mayo 10, 1988

### MÁS PELOTAZOS PROPINADOS EN TODOS LOS TIEMPOS

212 Juan Manuel Palafox

### MÁS PELOTAZOS PROPINADOS EN UNA TEMPORADA

23 César Moreno Monterrey 1978

### MÁS AÑOS SIENDO LÍDER DE PELOTAZOS PROPINADOS

5 Rafael Fabela Monterrey 1959-60;  
 Monterrey-Méx. 1961;  
 México 1962-63  
 Juan Manuel Palafox Torreón 1993-95-96-98;  
 Monclova 2001

## MÁS AÑOS CONSECUTIVOS SIENDO LÍDER DE PELOTAZOS PROPINADOS

5 Rafael Fabela Monterrey 1959-60; Monterrey-Méx. 1961; Méx. 1962-63

## MÁS PELOTAZOS PROPINADOS EN UN JUEGO DE 9 ENTRADAS

6 Sergio Pérez Puebla julio 28, 2013 vs Monterrey

## MÁS PELOTAZOS PROPINADOS EN UN JUEGO DE 10 ENTRADAS

5 Juan Manuel Palafox Torreón junio 13, 1993 vs. Puebla

## MÁS PELOTAZOS PROPINADOS EN MENOS DE 5 ENTRADAS

4 Obedt Posadas Aguascalientes abril 20 2006 vs. Saltillo  
Felipe Arredondo Unión Laguna agosto 4, 2017 vs México

## MÁS PELOTAZOS PROPINADOS EN UN JUEGO DE 7 ENTRADAS

4 Porfirio Salomón Aguascalientes junio 23, 1977 vs. Córdoba

## MÁS BALKS (ENGAÑOS) COMETIDOS EN TODOS LOS TIEMPOS

43 Juan Enrique Quintanilla  
6 en 1997  
6 en 2006  
4 en 1998  
4 en 2007  
4 en 2009  
4 en 2010  
3 en 2011  
2 en 2000  
2 en 2003  
2 en 2008  
1 en 1995-96-99-03-04-12

## MÁS BALKS (ENGAÑOS) COMETIDOS EN UNA TEMPORADA

6 Peter Bonfils Poza Rica 1978  
Juan Enrique Quintanilla Dos Laredos 1997  
Juan Enrique Quintanilla Oaxaca 2006

## MÁS AÑOS SIENDO LÍDER DE BALKS (ENGAÑOS) COMETIDOS

7 Juan Enrique Quintanilla 1997-1998-2003-2006-2007-2009, 2010

## MÁS AÑOS CONSECUTIVOS SIENDO LÍDER DE BALKS (ENGAÑOS) COMETIDOS

2 Ramiro Cuevas Nuevo Laredo 1955; Monterrey 1956  
Danilo Rivas México 1971 y 1972  
Juan Enrique Quintanilla Dos Laredos 1997 y 1998  
Juan Enrique Quintanilla Oaxaca 2006 y 2007  
Juan Enrique Quintanilla Nuevo Laredo 2009 y Minatitlán 2010

## MÁS BALKS (ENGAÑOS) COMETIDOS EN UN JUEGO

4 Juan Enrique Quintanilla Dos Laredos marzo 26, 1998 vs. Saltillo

## MÁS BALKS (ENGAÑOS) COMETIDOS CONSECUTIVOS EN UN INNING

2 René Chávez México junio 14, 1979 vs. León  
Lizandro de Ávila Saltillo junio 27, 1993 vs. Torreón  
Juan Enrique Quintanilla Dos Laredos marzo 26, 1998 vs. Saltillo

## MÁS VECES MÁS BALKS (ENGAÑOS) COMETIDOS CONSECUTIVOS EN UN INNING

2 Juan Enrique Quintanilla Dos Laredos marzo 26, 1998 vs. Saltillo (7o. y 8o.)

## RECORDS INDIVIDUALES DE PITCHER HISTÓRICOS

### MÁS BALKS (ENGAÑOS) CANTADOS POR UN UMPIRE EN UNA TEMPORADA

25 Armando Rodríguez 1977

### MÁS SACRIFICIOS DE TOQUE MANEJADOS EN UNA TEMPORADA

26 Aurelio Monteagudo Coahuila 1977

### MÁS SACRIFICIOS DE TOQUE Y ELEVADO MANEJADOS EN UN JUEGO

6 Michael Nagy Tabasco mayo 30, 1979 (5-1)

### MÁS SACRIFICIOS DE ELEVADO BATEADOS EN UN JUEGO

3 Ángel Moreno Aguascalientes abril 10, 1979 vs. Puebla  
Ángel Moreno Aguascalientes mayo 2, 1979 vs. Córdoba  
Ernesto Córdova Tampico mayo 17, 1979 vs. Nuevo Laredo

### MÁS VECES MÁS SACRIFICIOS DE ELEVADOS BATEADOS EN UN JUEGO

2 Ángel Moreno Aguascalientes abril 10 vs. Puebla 1979  
Aguascalientes mayo 2 vs. Córdoba 1979

### MÁS VECES CAMBIANDO DE EQUIPO POR UN PITCHER EN UNA TEMPORADA

4 Pedro Sierra Puebla-Tampico-México y Chihuahua 1973  
Florentino Duarte León-Águila-México y Saltillo 1986  
Isidro Morales México-Águila-Córdoba y León 1986  
David Sinohui Saltillo-Tabasco-Córdoba y México, 2003

### MÁS PITCHERS UTILIZADOS POR UN CLUB EN UN JUEGO

11 Laguna mayo 26, 2022 vs. Aguascalientes  
Guadalajara julio 23, 2022 vs. Aguascalientes

### MÁS PITCHERS UTILIZADOS POR DOS CLUBES EN UN JUEGO

21 Laguna (11) y Aguascalientes (10) mayo 26, 2022 en Torreón

### MÁS PITCHERS UTILIZADOS POR UN CLUB EN UNA ENTRADA

7 Laguna mayo 8, 2005 vs Tijuana (6°)

### MENOS LANZAMIENTOS EMPLEADOS POR UN PITCHER EN UN JUEGO DE 9 ENTRADAS

73 Adán Muñoz Chihuahua 10-0 al Águila junio 24, 1979

### MÁS JUEGOS SIN HIT NI CARRERA LANZADOS EN TODOS LOS TIEMPOS

3 Herminio Domínguez Campeche mayo 6, 1982 a Tigres (9 innings)  
abril 14, 1985 a Córdoba (7 innings)  
mayo 25, 1986 al Águila (7 innings)

### MÁS JUEGOS SIN HIT NI CARRERA LANZADOS EN UNA TEMPORADA

2 Narciso Elvira Campeche marzo 20, 1999 a Cancún (9 innings)  
junio 10, 1999 a Laredo (7 innings)



**RÉCORDS  
INDIVIDUALES  
DE FILDEO  
HISTÓRICOS**

**QesQ  
2023**



## PITCHERS

### MÁS TEMPORADAS JUGADAS EN TODOS LOS TIEMPOS

32 Ramón Arano

### MÁS JUEGOS JUGADOS EN TODOS LOS TIEMPOS

935 Gaudencio Aguirre

### MÁS JUEGOS JUGADOS EN UNA TEMPORADA

76 Francisco Haro Campeche 2019

### PORCENTAJE DE FILDEO MÁS ALTO EN TODOS LOS TIEMPOS

.987 Evelio Hernández

### PORCENTAJE MÁS ALTO EN UNA TEMPORADA (SEGÚN LANCES SIN ERROR)

1.000	Ramón Bragaña	Azules 1944 (87 lances)
	Andrés Ayón	Jalisco 1968 (87 lances)
	Emil Kamar	Puebla 2009 (36 lances)
	Alfredo García	Monclova 2010 (42 lances)
	Walter Silva	Monterrey 2011 (34 lances)
	Joel Vargas	Águila-Tab 2012 (30 lances)
	Mauricio Lara	Puebla 2016 (32 lances)
	Josh Lowey	Monclova 2017 (37 lances)
	Terance Marín	Tigres 2021 (18 lances)
	Pedro Fernández	Tigres 2022 (22 lances)

### PORCENTAJE MÁS BAJO POR UN LÍDER EN UNA TEMPORADA

.988 Lázaro Salazar Córdoba 1939

### MÁS AÑOS SIENDO LÍDER DE LA POSICIÓN

3 Julius Grant Monterrey 1964-65-67

### MÁS AÑOS CONSECUTIVOS SIENDO LÍDER DE LA POSICIÓN

2	Ramón Bragaña	Azules 1944-45
	Julius Grant	Monterrey 1964-65
	Guadalupe Salinas	Reynosa 1974-75

### MÁS OUTS CONSUMADOS EN TODOS LOS TIEMPOS

162 Ramón Arano

### MÁS OUTS CONSUMADOS EN UNA TEMPORADA

27 Dustin Crenshaw Laguna/Tigres-QR 2017

### MÁS OUTS CONSUMADOS EN UN JUEGO DE 9 ENTRADAS

5 Carlos A. Moreno Cd. Juárez Julio 20, 1973 vs. Chihuahua

### MÁS ASISTENCIAS REALIZADAS EN TODOS LOS TIEMPOS

671 Ramón Arano

### MÁS ASISTENCIAS REALIZADAS EN UNA TEMPORADA

88 Nicolás García Tampico 1978

### MÁS ASISTENCIAS REALIZADAS EN UN JUEGO DE 9 ENTRADAS

10 Juan Jiménez Águila Marzo 10, 1981 vs. Tabasco

### MÁS REVIRADAS PARA OUTS EN UN JUEGO

4 Antonio Barbosa Coahuila Julio 28, 1974 vs. Monterrey

**MÁS REVIRADAS PARA OUTS EN UNA ENTRADA**

3 Antonio Barbosa Coahuila Julio 28, 1974 vs. Monterrey

**MÁS ERRORES COMETIDOS EN TODOS LOS TIEMPOS**

42 Ramón Arano

**MÁS ERRORES COMETIDOS EN UNA TEMPORADA**

10 Jorge Comellas San Luis 1946

**MÁS ERRORES COMETIDOS EN UN JUEGO DE 9 ENTRADAS**

3	Ward Wilson	Poza Rica	Junio 12, 1958 vs. Monterrey
	Daniel Hayling	Águila	Mayo 7, 1964 vs. Puebla
	Eduardo Acosta	Torreón	Abril 6, 1975 vs. Chihuahua
	Octavio Salgado	Reynosa	Mayo 22, 1974 vs. Tampico
	Luis Lunar	Monterrey	Marzo 28, 1985 vs. México
	Hermínio Domínguez	Campeche	Abril 21, 1988 vs. Tigres
	Raymond Young	Saltillo	Junio 19, 1998 vs. Cancún

**MÁS LANCES REALIZADOS EN TODOS LOS TIEMPOS**

875 Ramón Arano

**MÁS LANCES CONSECUTIVOS SIN COMETER ERROR**

168 Guadalupe Salinas Reynosa-Torreón (De 1973 a 1977)

**MÁS DOBLE PLAY REALIZADOS EN TODOS LOS TIEMPOS**

52 Ramón Bragaña

**MÁS DOBLE PLAY REALIZADOS EN UNA TEMPORADA**

10 Andrés Ayón Jalisco 1968

**MÁS DOBLE PLAY REALIZADOS EN UN JUEGO DE 9 ENTRADAS**

3	Crescencio Lagunas	Poza Rica	Julio 14, 1973 vs. México
	Urbano Lugo	Reynosa	Julio 10, 1973 vs. Córdoba
	Orlando Lind	Industriales	Junio 4, 1994 vs. Aguascalientes

**MÁS TRIPLE PLAY REALIZADOS EN TODOS LOS TIEMPOS**

2 Alfredo Ortiz México, 1974 y 1977

**CATCHERS**
**MÁS TEMPORADAS JUGADAS EN TODOS LOS TIEMPOS**

26 Francisco Estrada

**MÁS JUEGOS JUGADOS EN TODOS LOS TIEMPOS**

2,260 Francisco Estrada

**MÁS JUEGOS JUGADOS EN UNA TEMPORADA**

138 Francisco Estrada México 1968

**MEJOR PORCENTAJE DE FILDEO EN TODOS LOS TIEMPOS**

.991 Jaime Corella

**MAYOR PORCENTAJE DE FILDEO EN UNA TEMPORADA**

1.000	Jonathan Aceves	Saltillo	2011
	Luis Flores	Monterrey	2016
	Sebastián Valle	Yucatán	2021

CATCHERS

PORCENTAJE MÁS BAJO DE UN LÍDER EN UNA TEMPORADA

.965 Guillermo Vento Monterrey 1954

MÁS AÑOS SIENDO LÍDER DE LA POSICIÓN

7 Jaime Corrella Espinoza Monterrey 1959-61-62-64-66  
 Jalisco 1970  
 Tampico 1973

MÁS AÑOS CONSECUTIVOS SIENDO LÍDER DE LA POSICIÓN

2 Truck Guerra Monterrey 1939-40  
 Laureano Camacho Torreón 1951-52  
 Jaime Corella Espinoza Monterrey 1961-62

MÁS LANCES REALIZADOS EN TODOS LOS TIEMPOS

12,538 Francisco Estrada

MÁS OUTS CONSUMADOS EN TODOS LOS TIEMPOS

10,906 Francisco Estrada

MÁS OUTS CONSUMADOS EN UNA TEMPORADA

762 Jaime Corrella Monterrey 1966  
 Francisco Estrada México 1968

MÁS OUTS CONSUMADOS EN UN JUEGO DE 9 ENTRADAS

18 Ramiro Esquivel Yucatán Mayo 6, 1974 vs. Coahuila

MÁS OUTS CONSUMADOS DE FOUL EN UN JUEGO DE 9 ENTRADAS

5 Gerardo Garza Nuevo Laredo vs. Aguascalientes Julio 8, 1988

MÁS ASISTENCIAS REALIZADAS EN TODOS LOS TIEMPOS

1,459 Francisco Estrada

MÁS ASISTENCIAS REALIZADAS EN UNA TEMPORADA

115 Carlos Valenzuela Tabasco 1978

MÁS ASISTENCIAS REALIZADAS EN UN JUEGO DE 9 ENTRADAS

6 Francisco Márquez Yucatán Abril 28, 1979 vs. Aguascalientes  
 José M. Valenzuela Durango Junio 28, 1978 vs. México  
 Jesús Gavia Águila Julio 2, 1994 vs. Torreón

MÁS ASISTENCIAS REALIZADAS EN UN JUEGO DE 7 ENTRADAS

6 Ramón Méndez Aguascalientes Julio 27, 1994 vs. Jalisco

MÁS CORREDORES ATRAPADOS ROBANDO EN UN JUEGO DE 9 ENTRADAS

5 Pedro Hernández Chihuahua Abril 24, 1982 vs. Saltillo  
 José Luis Luna Saltillo Mayo 13, 1989 vs. Tabasco  
 José Luis Luna Saltillo Junio 7, 1989 vs. Aguascalientes

MÁS VECES MÁS CORREDORES ATRAPADOS ROBANDO EN UN JUEGO DE 9 ENTRADAS EN UNA TEMPORADA

2 José Luis Luna Saltillo Mayo 13 vs. Tabasco y Junio 7 vs. Aguascalientes, en 1989

MÁS CORREDORES ATRAPADOS ROBANDO EN UNA ENTRADA

3 Edwards Guzmán Puebla, 14 abril 2006 vs Monterrey

MÁS JUEGOS CONSECUTIVOS JUGANDO SIN COMETER ERROR

89 Sebastián Valle Yucatán agosto 9, 2019 a mayo 28, 2022



**MÁS LANCES CONSECUTIVOS SIN COMETER ERROR**

584 Sebastián Valle Yucatán agosto 9, 2019 a mayo 28, 2022 (538 Outs, 46 Asistencias)

**MÁS ENTRADAS CATCHEANDO EN UN MISMO DÍA**

30 Luis Peralta Córdoba Mayo 16, 1973 vs. Gómez Palacio  
(20 en el 1er. Juego y 10 en el 2do.)

**MÁS ENTRADAS COMO RECEPTOR EN 3 DÍAS CONSECUTIVOS**

46 Luis Peralta Córdoba Mayo 14 a 16, 1973 vs. Gómez Palacio

**MÁS LANCES SIN ERROR EN UNA SERIE DE 4 JUEGOS**

55 Luis Peralta Córdoba Mayo 14 a 16, 1973 vs. Gómez Palacio

**MÁS ERRORES COMETIDOS EN TODOS LOS TIEMPOS**

183 Francisco Estrada

**MÁS ERRORES COMETIDOS EN UNA TEMPORADA**

21 Fernando Camargo Monterrey 1979  
Armando Aguilera Saltillo 1997

**MÁS ERRORES COMETIDOS EN UN JUEGO DE 9 ENTRADAS**

4 Vicente Peralta Coahuila Julio 6, 1974 vs. Rojos del Águila

**MÁS DOBLE PLAY REALIZADOS EN TODOS LOS TIEMPOS**

161 Francisco Estrada

**MÁS DOBLE PLAY REALIZADOS EN UNA TEMPORADA**

19 Elrod Hendricks Jalisco 1967

**MÁS DOBLE PLAY REALIZADOS EN UN JUEGO DE 9 ENTRADAS**

5 Miguel Hernández Tigres Mayo 6, 1987 vs. Campeche

**MÁS PASBOLS COMETIDOS EN TODOS LOS TIEMPOS**

241 Francisco Estrada

**MÁS PASBOLS COMETIDOS EN UNA TEMPORADA**

36 Clemente Rosas Jalisco 1973

**MÁS PASBOLS COMETIDOS EN UN JUEGO DE 9 ENTRADAS**

4 Varios Empatados

**MÁS PASBOLS COMETIDOS EN UNA ENTRADA**

3 José Ma. Hernández Durango Marzo 21, 1979 vs. Puebla (5a.)

**MÁS TRIPLES PLAY REALIZADOS EN TODOS LOS TIEMPOS**

1 Varios Empatados Último catcher: Luis Juárez Monterrey 2011

**PRIMERA BASE**
**PORCENTAJE GLOBAL MÁS ALTO EN TODOS LOS TIEMPOS**

.992 Ronaldo Camacho

**MÁS TEMPORADAS JUGADAS EN TODOS LOS TIEMPOS**

22 Héctor Espino

**MÁS JUEGOS JUGADOS EN TODOS LOS TIEMPOS**

1,868 Héctor Espino

## PRIMERA BASE

### MÁS JUEGOS JUGADOS EN UNA TEMPORADA

149 Ildelfonso Ruiz Gómez Palacio 1970

### PORCENTAJE MÁS ALTO POR UN LÍDER EN UNA TEMPORADA

1.000 Abraham Valencia Campeche 2008

### PORCENTAJE MÁS BAJO POR UN LÍDER EN UNA TEMPORADA

.985 Carlos Galina Monterrey 1940  
William Berzunza Águila 1961

### MÁS AÑOS SIENDO LÍDER DE LA POSICIÓN

5 Carlos Galina Monterrey 1940-41; Puebla 1943  
Torreón-Monterrey 1949; Monterrey-México 1950

### MÁS AÑOS CONSECUTIVOS SIENDO LÍDER DE LA POSICIÓN

3 Walter Leonard Torreón 1951-52-53

### MÁS OUTS CONSUMADOS EN TODOS LOS TIEMPOS

15,883 Héctor Espino

### MÁS OUTS CONSUMADOS EN UNA TEMPORADA

1,305 Ángel Castro Tampico 1947

### MÁS OUTS CONSUMADOS EN UN JUEGO DE 9 ENTRADAS

21 Bryant Scott Cancún Mayo 3, 1998 vs. Laredo  
(Jugaron 10 entradas pero los 21 outs los realizó en las primeras 9 entradas)

### MENOS OUTS CONSUMADOS EN UN JUEGO DE 9 ENTRADAS

0 George Prescott Poza Rica Abril 23, 1964 vs. México  
Luis Fernando Díaz Laredo Mayo 1, 1991 vs. Torreón

### MÁS ASISTENCIAS REALIZADAS EN TODOS LOS TIEMPOS

1,254 Héctor Espino

### MÁS ASISTENCIAS REALIZADAS EN UNA TEMPORADA

118 Héctor Espino Monterrey 1967

### MÁS ASISTENCIAS REALIZADAS EN UN JUEGO DE 9 ENTRADAS

6 Luis Alfonso García Monterrey Junio 16, 2010 vs. Saltillo

### MÁS ERRORES COMETIDOS EN TODOS LOS TIEMPOS

240 Ángel Castro

### MÁS ERRORES COMETIDOS EN UNA TEMPORADA

34 René González San Luis-Azules 1947

### MÁS ERRORES COMETIDOS EN UN JUEGO DE 9 ENTRADAS

4 Gary Gray Aguascalientes Junio 1, 1986 vs. México  
Sharnol Adriana San Luis Abril 26, 2006 vs. Potros

### MÁS DOBLE PLAY REALIZADOS EN TODOS LOS TIEMPOS

1,489 Ronaldo Camacho

### MÁS DOBLE PLAY REALIZADOS EN UNA TEMPORADA

158 Rubén Esquivias Tigres 1964

MÁS DOBLE PLAY REALIZADOS EN UN JUEGO DE 9 ENTRADAS

6	Rubén Esquivias	Tigres	Junio 23, 1964 vs. Monterrey
	George Prescott	Poza Rica	Agosto 15, 1967 vs. Tigres
	Pedro Iturbe	Puebla	Abril 9, 2006 vs. Tabasco
	Willis Otáñez	Puebla	Abril 4, 2009 vs. Yucatán
	Refugio Cervantes	Saltillo	Julio 17, 2009 vs. México
	Daric Barton	Puebla	Abril 30, 2016 vs. Yucatán

MÁS TRIPLES PLAY REALIZADOS EN TODOS LOS TIEMPOS

4	Rubén Aganza	Monclova	1991-1995-1998-1999
	Rubén Ávila	Torreón	1992-1993-1995-1996

MÁS TRIPLES PLAY REALIZADOS EN UNA TEMPORADA

2	Jaime López	Chihuahua	1974
	Dave Christiansen	Torreón	1979
	Luis Reyna	Aguascalientes	1989

MÁS TRIPLES PLAY REALIZADOS EN UN JUEGO DE 9 ENTRADAS

2	Dave Christiansen	Torreón	Agosto 10, 1979 vs. Cd. Juárez
---	-------------------	---------	--------------------------------

MÁS LANCES REALIZADOS EN TODOS LOS TIEMPOS

17,287	Héctor Espino
--------	---------------

**SEGUNDA BASE**

MÁS TEMPORADAS JUGADAS EN TODOS LOS TIEMPOS

22	Grimaldo Martínez
----	-------------------

MÁS JUEGOS JUGADOS EN TODOS LOS TIEMPOS

2,162	Grimaldo Martínez
-------	-------------------

PORCENTAJE GLOBAL MÁS ALTO EN TODOS LOS TIEMPOS

.991	Carlos Alberto Gastélum	(3,646 Outs; 4,575 Asistencias; 67 Errores)
------	-------------------------	---

PORCENTAJE MÁS ALTO EN UNA TEMPORADA

1.000	Carlos Alberto Gastélum (en 78 juegos)	Tigres-QR 2017
	Alexi Amarista (en 78 juegos)	Águila 2022

PORCENTAJE MÁS BAJO DE UN LÍDER EN UNA TEMPORADA

.957	José Luis Gómez	Azules del Veracruz	1945
------	-----------------	---------------------	------

MÁS JUEGOS JUGADOS EN UNA TEMPORADA

154	Bernardo Calvo	Rojos del Águila	1969
-----	----------------	------------------	------

MÁS AÑOS SIENDO LÍDER DE LA POSICIÓN

9	Roberto Méndez	Jalisco 1971-72-74-75
		Durango 1976-77-78
		Campeche 1980
		Águila 1981

MÁS AÑOS CONSECUTIVOS SIENDO LÍDER DE LA POSICIÓN

5	Roberto Méndez	Jalisco 1974-75, Durango 1976-77-78
---	----------------	-------------------------------------

MÁS OUTS CONSUMADOS EN TODOS LOS TIEMPOS

5,099	José Manuel Ortiz
-------	-------------------

## SEGUNDA BASE

### MÁS OUTS CONSUMADOS EN UNA TEMPORADA

452 Agustín Enríquez México 1965

### MÁS OUTS CONSUMADOS EN UN JUEGO DE 9 ENTRADAS

11 Ernesto García Poza Rica Junio 30, 1965 vs. Monterrey

### MÁS ASISTENCIAS REALIZADAS EN TODOS LOS TIEMPOS

5,267 José Manuel Ortiz

### MÁS ASISTENCIAS REALIZADAS EN UNA TEMPORADA

453 Juan Francisco Rodríguez León 1987

### MÁS ASISTENCIAS REALIZADAS EN UN JUEGO DE 9 ENTRADAS

12 Gerardo Sánchez Nuevo Laredo Junio 2, 1987 vs. Campeche  
 Domingo Cedeño Córdoba Julio 1, 2000 vs. Yucatán  
 Omar Mendoza Chihuahua Junio 6, 2009 vs. México  
 Oswaldo Morejón Yucatán Julio 3, 2011 vs. Oaxaca

### MÁS ERRORES COMETIDOS EN TODOS LOS TIEMPOS

266 José Manuel Ortiz

### MÁS ERRORES COMETIDOS EN UNA TEMPORADA

40 Barney Serrell Nuevo Laredo 1955  
 Rolando Camarero Águila 1965

### MÁS ERRORES COMETIDOS EN UN JUEGO DE 9 ENTRADAS

4 Pablo Bernard Nuevo Laredo Agosto 14, 1958 vs. Yucatán  
 José Manuel Ortiz Monterrey Julio 7, 1968 vs. México  
 Richard Buckner Águila Abril 4, 1979 vs. Córdoba  
 Juan Fco. Rodríguez León Mayo 23, 1984 vs. Monclova  
 Manuel Franco Aguascalientes Abril 18, 1996 vs. Monterrey  
 Oswaldo Morejón Yucatán Junio 13, 2002 vs. Tabasco

### MÁS ERRORES COMETIDOS EN UN JUEGO DE 7 ENTRADAS

5 Ramón Esquer Torreón Junio 25, 1993 vs. Aguascalientes

### MÁS ERRORES COMETIDOS EN UNA MISMA ENTRADA CONSECUTIVOS

3 Richard Buckner Águila Abril 4, 1979 vs. Córdoba (2a.)  
 Sergio Gastélum Tigres Agosto 2, 1998 vs. Tabasco (2a.)  
 Juan Bell Campeche Mayo 18, 2000 vs. Yucatán

### MÁS ERRORES CONSECUTIVOS COMETIDOS EN DOS INNINGS SEGUIDOS

4 Richard Buckner Águila Abril 4, 1979 vs. Córdoba (2a. y 3a.)

### MÁS JUEGOS CONSECUTIVOS SIN COMETER ERROR

91 Carlos Alberto Gastélum Tigres agosto 12, 2016 - abril 5, 2018

### MÁS OPORTUNIDADES CONSECUTIVAS SIN COMETER ERROR

414 Carlos Alberto Gastélum Tigres 2016-2018 (184 outs, 230 asistencias)

### MÁS LANCES REALIZADOS EN TODOS LOS TIEMPOS

10,643 José Manuel Ortiz

### MÁS LANCES REALIZADOS EN UN JUEGO DE 9 ENTRADAS

17 José Bache Poza Rica Agosto 7, 1958 vs. Nuevo Laredo  
 Arnoldo Castro Tigres Abril 30, 1965 vs. Poza Rica

MÁS LANCES REALIZADOS EN UN JUEGO DE 7 ENTRADAS

13	Juan Francisco Rodríguez	Yucatán vs. Jalisco Julio 10, 1988 (4 outs y 9 asistencias)
	Adolfo Camacho	Yucatán vs. Puebla Julio 24, 1994 (5 outs y 8 asistencias)

MÁS DOBLE PLAY REALIZADOS EN TODOS LOS TIEMPOS

1,340	Carlos Alberto Gastélum
-------	-------------------------

MÁS DOBLE PLAY REALIZADOS EN UNA TEMPORADA

143	Ricardo Serrano	Puebla	2009
-----	-----------------	--------	------

MÁS DOBLE PLAY REALIZADOS EN UN JUEGO DE 9 ENTRADAS

6	Julio Trápaga	Tigres	Mayo 5, 1998 vs. Reynosa
---	---------------	--------	--------------------------

MÁS TRIPLES PLAY REALIZADOS EN TODOS LOS TIEMPOS

4	Adolfo Camacho	Tigres 1987-1988-1989-1990
	Pedro Meré	Nuevo Laredo 1989 y 1991 Tigres 1995 Águila 1999

MÁS TRIPLE PLAY REALIZADOS EN UNA TEMPORADA

2	Guadalupe Arévalo	Aguascalientes	1989
	Grimaldo Martínez	Monclova	1998

MÁS TRIPLE PLAY SIN ASISTENCIA EN TODOS LOS TIEMPOS

1	Manuel Vélez	Dos Laredos	Mayo 3, 2001 vs Cancún (4ª entrada)
	Carlos Alberto Gastélum	Tigres-Ángelinos	Mayo 4, 2006 vs Oaxaca (2ª entrada)

**TERCERA BASE**

MÁS TEMPORADAS JUGADAS EN TODOS LOS TIEMPOS

18	Jesús Sommers
----	---------------

MÁS JUEGOS JUGADOS EN TODOS LOS TIEMPOS

1,101	Roberto Ortiz
-------	---------------

PORCENTAJE GLOBAL MÁS ALTO EN TODOS LOS TIEMPOS

.961	Leonardo Rodríguez
------	--------------------

PORCENTAJE MÁS ALTO DE UN LÍDER EN UNA TEMPORADA

.985	Luis Montes de Oca	Córdoba	1937
	Addison Russell	Monclova	2021

PORCENTAJE MÁS BAJO EN UN LÍDER EN UNA TEMPORADA

.936	José Guerrero	Monterrey	1957
------	---------------	-----------	------

MÁS JUEGOS JUGADOS EN UNA TEMPORADA

151	Blas Santana	Torreón	1978
-----	--------------	---------	------

MÁS AÑOS SIENDO LÍDER DE LA POSICIÓN

10	Leonardo Rodríguez	Torreón	1949-50-51-52-53
		Tigres	1955-56
		México	1963-64-65

MÁS AÑOS CONSECUTIVOS SIENDO LÍDER DE LA POSICIÓN

5	Leonardo Rodríguez	Torreón	1949-50-51-52-53
---	--------------------	---------	------------------

## TERCERA BASE

### MÁS OUTS CONSUMADOS EN TODOS LOS TIEMPOS

1,030 Luis "Camaleón" García Poza Rica

### MÁS OUTS CONSUMADOS EN UNA TEMPORADA

189 Héctor Rodríguez Tampico 1947

### MÁS OUTS CONSUMADOS EN UN JUEGO DE 9 ENTRADAS

9 José Guerrero Puebla Mayo 25, 1962 vs. Poza Rica

### MÁS ASISTENCIAS REALIZADAS EN TODOS LOS TIEMPOS

2,862 Roberto Ortiz

### MÁS ASISTENCIAS REALIZADAS EN UNA TEMPORADA

377 Blas Santana Torreón 1978

### MÁS ASISTENCIAS REALIZADAS EN UN JUEGO DE 9 ENTRADAS

10 Aurelio Rodríguez Jalisco Junio 25, 1966 vs. Puebla  
 José Rendón Saltillo Marzo 26, 1985 vs. Campeche  
 Antonio Castañeda Puebla Abril 16, 1985 vs. Córdoba

### MÁS ASISTENCIAS REALIZADAS EN UN JUEGO DE 7 ENTRADAS

9 Ever Magallanes Oaxaca Mayo 8, 2004 vs. México (1o.)

### MÁS LANCES REALIZADOS EN UN JUEGO DE 9 ENTRADAS

12 Aurelio Rodríguez Jalisco Julio 2, 1969 vs. Puebla  
 (1 out, 10 asistencias y 1 error)  
 Manuel Ramírez Tabasco Julio 22, 1979 vs. Aguascalientes  
 (6 outs y 6 asistencias)  
 José Rendón Saltillo Marzo 26, 1985 vs. Campeche  
 (2 outs y 10 asistencias)

### MÁS ERRORES COMETIDOS EN TODOS LOS TIEMPOS

230 Luis "Camaleón" García Poza Rica

### MÁS ERRORES COMETIDOS EN UNA TEMPORADA

41 Édgard Naveda Industriales 1993

### MÁS ERRORES COMETIDOS EN UN JUEGO DE 9 ENTRADAS

4 Arnoldo Castro Coahuila Junio 22, 1974 vs. Jalisco  
 Celerino Sánchez León Marzo 5, 1979 vs. Nuevo Laredo  
 Alejandro Ahumada Minatitlán Marzo 29, 2013 vs. Campeche  
 Donell Linares Tabasco Mayo 2, 2013 vs Tigres

### MÁS JUEGOS CONSECUTIVOS SIN COMETER ERROR

50 Benjamín Cerda Jalisco 1971  
 Herminio Saiz Torreón 1986

### MÁS OPORTUNIDADES CONSECUTIVAS SIN COMETER ERROR

175 Benjamín Cerda Jalisco 1971 (54 Outs, 121 Asistencias)

### MÁS DOBLE PLAY REALIZADOS EN TODOS LOS TIEMPOS

272 Leonardo Rodríguez

### MÁS DOBLE PLAY REALIZADOS EN UNA TEMPORADA

45 Benjamín Cerda Jalisco 1974

MÁS DOBLE PLAY REALIZADOS EN UN JUEGO DE 9 ENTRADAS

4 Luis Alfonso Cruz México Julio 18, 2011 vs. Monclova

MÁS LANCES REALIZADOS EN TODOS LOS TIEMPOS

3,808 Roberto Ortiz

MÁS TRIPLE PLAY REALIZADOS EN TODOS LOS TIEMPOS

6 Blas Santana Torreón 2 en 1979  
Águila 1 en 1981  
Saltillo 1 en 1981  
Yucatán 1 en 1985  
Yucatán 1 en 1986

MÁS TRIPLE PLAY REALIZADOS EN UNA TEMPORADA

2 Blas Santana Torreón (2) en 1979  
Águila (1) y Saltillo (1) en 1981

**SHORTSTOPS**

MÁS TEMPORADAS JUGADAS EN TODOS LOS TIEMPOS

23 José Luis Sandoval

MÁS JUEGOS JUGADOS EN TODOS LOS TIEMPOS

2,219 José Luis Sandoval

MÁS JUEGOS JUGADOS EN UNA TEMPORADA

149 Roberto Méndez Jalisco 1970  
Francisco Rodríguez Ituarte Águila 1970  
Carlos Rivera Tigres 1977

PORCENTAJE GLOBAL MÁS ALTO EN TODOS LOS TIEMPOS

.975 Remigio Díaz (2,562 outs; 5,047; asistencias y 194 errores)

PORCENTAJE MÁS ALTO DE UN LÍDER EN UNA TEMPORADA

.990 Remigio Díaz Tabasco 2005

PORCENTAJE MÁS BAJO DE UN LÍDER EN UNA TEMPORADA

.945 Apolinar Pulido Agrario 1938

MÁS AÑOS SIENDO LÍDER DE LA POSICIÓN

9 Guillermo Álvarez Puebla 1948  
Águila 1950-51-52-53-54-55-56  
Yucatán 1958

MÁS AÑOS CONSECUTIVOS SIENDO LÍDER DE LA POSICIÓN

7 Guillermo Álvarez Águila 1950-51-52-53-54-55-56

MÁS OUTS CONSUMADOS EN TODOS LOS TIEMPOS

3,648 Francisco Rodríguez

MÁS OUTS CONSUMADOS EN UNA TEMPORADA

332 Guadalupe Chávez Saltillo 1972

MÁS OUTS CONSUMADOS EN UN JUEGO DE 9 ENTRADAS

10 Kevin Flores Tigres Mayo 16, 2013 vs. Yucatán

**SHORTSTOPS**
**MÁS ASISTENCIAS REALIZADAS EN TODOS LOS TIEMPOS**

7,048 Francisco Rodríguez

**MÁS ASISTENCIAS REALIZADAS EN UNA TEMPORADA**

558 Francisco Rodríguez Águila 1974

**MÁS ASISTENCIAS REALIZADAS EN UN JUEGO DE 9 ENTRADAS**

 14 Fernando Remes Tigres Mayo 6, 1963 vs. Puebla  
 Lauro Villalobos Durango Julio 21, 1976 vs. Aguascalientes

**MÁS ERRORES COMETIDOS EN TODOS LOS TIEMPOS**

363 Francisco Rodríguez

**MÁS ERRORES COMETIDOS EN UNA TEMPORADA**

55 Jesse Williams San Luis 1946

**MÁS ERRORES COMETIDOS EN UN JUEGO DE 9 ENTRADAS**

 5 Gonzalo González Tigres Mayo 1, 1961 vs. Puebla  
 David García Poza Rica Mayo 3, 1962 vs. Monterrey  
 Alexis Infante Tabasco Junio 27, 1996 vs. Aguascalientes

**MÁS ERRORES COMETIDOS EN UNA ENTRADA**

 3 Alejandro Gómez Tabasco Marzo 21, 1986 vs. Tigres (5a.)  
 Alan Arredondo Tabasco Julio 09, 2002 vs. Águila

**MÁS LANCES REALIZADOS EN TODOS LOS TIEMPOS**

11,959 Francisco Rodríguez (3,648 outs; 7,048 asistencias; 363 Errores)

**MÁS LANCES REALIZADOS EN UNA TEMPORADA**

855 Francisco Rodríguez Aguascalientes 1975 (279 outs, 542 asistencias, 34 Errores)

**MÁS LANCES REALIZADOS SIN ERROR EN UN JUEGO DE 9 ENTRADAS**

 18 Lauro Villalobos Durango Julio 1, 1976 vs. Aguascalientes  
 (4 outs, 14 asistencias)

**MÁS LANCES REALIZADOS SIN ERROR EN UN JUEGO DE EXTRA INNINGS**

 19 Rufino Candelario Águila Junio 26, 2007 vs. Tigres 17 entradas  
 (9 outs, 10 asistencias)

**MÁS DOBLE PLAY REALIZADOS EN TODOS LOS TIEMPOS**

1,731 José Luis Sandoval

**MÁS DOBLE PLAY REALIZADOS EN UNA TEMPORADA**

128 José Luis Sandoval México 2000

**MÁS DOBLE PLAY REALIZADOS EN UN JUEGO DE 9 ENTRADAS**

 6 Ezequiel Cruz Nuevo Laredo Septiembre 29, 1949 vs. México  
 Carlos Eduardo González Saltillo Julio 17, 2009 vs. México

**MÁS AÑOS CONSECUTIVOS SIENDO LÍDER DE DOBLE PLAY**

4 Jorge Fitch Puebla 1963-64-65-66

**MÁS AÑOS SIENDO LÍDER DE DOBLE PLAY**

6 Jorge Fitch Puebla 1960-61-63-64-65-66



**MÁS TRIPLE PLAY REALIZADOS EN TODOS LOS TIEMPOS**

4	Ricardo Herrera	León	1985
		Monterrey	1987
		Campeche	1988
		Yucatán	1989

**MÁS TRIPLE PLAY REALIZADOS EN UNA TEMPORADA**

2	Javier Robles	Tigres	1999
---	---------------	--------	------

**MÁS TRIPLE PLAY SIN ASISTENCIA EN TODOS LOS TIEMPOS**

1	Carlos Miguel García	Tabasco	Agosto 4, 1998 vs Cancún
---	----------------------	---------	--------------------------

**OUTFIELDERS**
**MÁS TEMPORADAS JUGADAS EN TODOS LOS TIEMPOS**

26	Daniel Fernández
----	------------------

**MÁS JUEGOS JUGADOS EN TODOS LOS TIEMPOS**

2,285	Daniel Fernández	(Jugó 1 como SS en 1997)
-------	------------------	--------------------------

**MÁS JUEGOS JUGADOS EN UNA TEMPORADA**

154	Graciano Enríquez	Puebla	1969
-----	-------------------	--------	------

**MÁS JUEGOS JUGADOS EN UN DÍA**

3	Varios Empatados
---	------------------

**PORCENTAJE GLOBAL MÁS ALTO EN TODOS LOS TIEMPOS**

.984	Marcelo Juárez
------	----------------

**PORCENTAJE MÁS ALTO EN UNA TEMPORADA**

1.000	Francisco Torrijos	Agrario	1937	1.000	Manny Martínez	Puebla	2006
	Silviano Roldán	Tampico	1937		Wilfredo Arano	Tijuana	2006
	Agustín Scull	Tampico	1937		Cristhian Presichi	Saltillo	2007
	Donato Aldama	Águila	1939		Gregorio Vázquez	Nuevo Laredo	2008
	Andrés Mora	Saltillo	1975		Willie Romero	Yucatán	2009
	Ángel Rosario	Coatzacoalcos	1981		Ramón Valdez	Chihuahua-Laguna	2010
	Arturo Rosales	Cd. Juárez	1981		Rubén Rivera	Campeche	2011
	Andrés Mora	Saltillo-Nuevo Laredo	1982		Luis Fonseca	Minatitlán	2013
	Ronald Arnold	Nuevo Laredo	1983		César del Ángel	Aguascalientes	2014
	Daniel Fernández	México	1994		José Juan Aguilar	Yucatán	2016
	Luis Arredondo	México	1994		Cyle Hankerd	Tijuana	2017
	Luis Alfonso Cruz	Reynosa	1995		Eliezer Ortiz	Aguascalientes	2017
	Matías Carrillo	Tigres	1997		Jonathan Jones	Yucatán	2019
	Joel Chimelis	Dos Laredos	2002		Yasiel Puig	Águila	2021
	Gilberto Sotomayor	Monclova	2002		Jairo Pérez	Dos Laredos	2021
	Román González	Córdoba	2003		Juan Carlos Pérez	Tabasco	2021
	Daniel Fernández	México	2005		Yadir Drake	Yucatán	2021
	Édgar Quintero	Monterrey	2005				

**PORCENTAJE MÁS BAJO DE UN LÍDER DE UNA TEMPORADA**

.965	Rafael Caballero	Monterrey	1940
------	------------------	-----------	------

**MÁS AÑOS SIENDO LÍDER DE LA POSICIÓN**

9	Epitacio Torres	Monterrey	1939-41-42-44-46-47-48-50-51
---	-----------------	-----------	------------------------------

**OUTFIELDERS**

**MÁS AÑOS CONSECUTIVOS SIENDO LÍDER DE LA POSICIÓN**

6 Emilio Sosa Poza Rica 1965-66-67-68-69-70

**MÁS OUTS CONSUMADOS EN TODOS LOS TIEMPOS**

4,490 Gonzalo Villalobos

**MÁS OUTS CONSUMADOS EN UNA TEMPORADA**

396 Pedro Cardenal Puebla 1960  
Emilio Sosa Poza Rica 1968

**MÁS OUTS CONSUMADOS POR UN JARDINERO IZQUIERDO EN UN JUEGO DE 9 ENTRADAS**

10 Víctor Ramírez Coahuila Julio 22, 1974 vs. Tampico  
Wilfrido Arano Poza Rica Abril 6, 1975 vs. Tabasco

**MÁS OUTS CONSUMADOS POR UN JARDINERO CENTRAL EN UN JUEGO DE 9 ENTRADAS**

12 William Parsons Monterrey Abril 30, 1962 vs. Poza Rica

**MÁS OUTS CONSUMADOS POR UN JARDINERO DERECHO EN UN JUEGO DE 9 ENTRADAS**

10 Alfred Pinkston Águila Abril 23, 1961 vs. Monterrey

**MÁS OUTS CONSECUTIVOS POR UN JARDINERO IZQUIERDO**

5 Dave Edwards Monterrey Mayo 9, 1984 vs. Tampico  
Alan Sánchez Oaxaca Abril 30, 2011 vs. Monclova

**MÁS OUTS CONSECUTIVOS POR UN JARDINERO CENTRAL**

5 Alejandro González Oaxaca Julio 22, 2016 vs. Tijuana

**MÁS OUTS CONSECUTIVOS POR UN JARDINERO DERECHO**

4 Hilario Valdespino Poza Rica Marzo 25, 1974 vs. Yucatán  
Rommel Canadá Saltillo Junio 21, 1978 vs. Puebla  
Antonio Aguilera Monterrey Mayo 15, 1988 vs. Jalisco  
Eduardo Arredondo Tabasco Abril 20, 2005 vs. Yucatán  
Sergio Contreras Tigres Junio 12, 2005 vs. Monclova  
Omar de la Torre Puebla Julio 10, 2010 vs. Minatitlán  
Ricardo Nanita Tigres Mayo 25, 2014 vs. Yucatán  
Jeremías Pineda Águila Junio 24, 2015 vs. Tamaulipas

**MÁS ASISTENCIAS REALIZADAS EN TODOS LOS TIEMPOS**

287 Gonzalo Villalobos

**MÁS ASISTENCIAS REALIZADAS EN UNA TEMPORADA**

32 Leonardo Valenzuela Monclova 1990

**MÁS ASISTENCIAS REALIZADAS POR UN JARDINERO IZQUIERDO EN UN JUEGO DE 9 ENTRADAS**

5 Tony McDonald Aguascalientes Junio 2, 1987 vs. Monterrey

**MÁS ASISTENCIAS REALIZADAS POR UN JARDINERO CENTRAL EN UN JUEGO DE 9 ENTRADAS**

3 Celso Oviedo Reynosa Abril 28, 1963 vs. Águila  
Adolfo Phillips México Julio 11, 1974 vs. Tampico  
Arnoldo de Hoyos Coahuila Mayo 5, 1974 vs. Yucatán  
Miguel A. Chavarría Torreón Abril 27, 1979 vs. Nuevo Laredo  
Baudel López México Mayo 2, 1979 vs. Aguascalientes  
Horacio Guzmán Tampico Junio 2, 1979 vs. Yucatán  
Albino Díaz Toluca Abril 18, 1984 vs. Aguascalientes  
Luis Alfonso Cruz Tampico Abril 21, 1984 vs. Aguascalientes  
Brandon Villarreal León Mayo 12, 2022 vs. Oaxaca

**MÁS ASISTENCIAS REALIZADAS POR UN JARDINERO DERECHO EN UN JUEGO DE 9 ENTRADAS**

4	Nelson Pérez	Monclova	Julio 20, 2013 vs. México
---	--------------	----------	---------------------------

**MÁS ASISTENCIAS CONSECUTIVAS POR UN JARDINERO IZQUIERDO**

2	Francisco Lara Aguilar	Puebla	Marzo 31, 1976 vs. Tigres (8°)
	Raúl Sánchez	Aguascalientes	Junio 3, 2006 vs. Águila (1°)
	Yancarlo Angulo	Oaxaca	Julio 15, 2008 vs. Águila (3°)
	Iván Araujo	Laguna	Julio 20, 2012 vs. Saltillo (1°)
	Ricardo Vázquez	Tigres	Mayo 29, 2014 vs. Cd. Del Carmen (6°)
	Alan Espinoza	Tigres	Julio 6, 2014 vs. Monterrey (7°)
	José Castañeda	Saltillo	Agosto 8, 2014 vs. México (6°)
	Zoilo Almonte	Monterrey	Mayo 22, 2016 vs. Reynosa (9°)
	Wladimir Balentien	Saltillo	Abril 28, 2022 vs. Durango (6°)

**MÁS ASISTENCIAS CONSECUTIVAS POR UN JARDINERO CENTRAL**

2	Leo Heras	Reynosa	Mayo 21, 2009 vs. Monterrey (6°)
---	-----------	---------	----------------------------------

**MÁS ASISTENCIAS CONSECUTIVAS POR UN JARDINERO DERECHO**

2	Johnny Davis	Oaxaca	Agosto 9, 2019 vs. León (5°)
---	--------------	--------	------------------------------

**MÁS ERRORES COMETIDOS EN TODOS LOS TIEMPOS**

176	Gonzalo Villalobos		
-----	--------------------	--	--

**MÁS ERRORES COMETIDOS EN UNA TEMPORADA**

22	Gonzalo Villalobos	Gómez Palacio	1970
	Jorge Roque	Puebla	1974

**MÁS ERRORES COMETIDOS EN UN JUEGO DE 9 ENTRADAS**

4	Nicolás Vázquez	Águila, Julio 24, 1969 vs. México (RF)
	Víctor Faudoa	Chihuahua, Abril 18, 1974 vs. Tigres (LF)
	Miguel Suárez	México, Abril 20, 1979 vs. Chihuahua (RF)

**MÁS ERRORES COMETIDOS EN UNA MISMA ENTRADA**

3	Nicolás Vázquez	Águila, Julio 24, 1969 vs. México (RF)
---	-----------------	--

**MÁS JUEGOS JUGADOS SIN COMETER ERROR EN FORMA CONSECUTIVA**

203	Andrés Mora	Saltillo,	1974 a 1975
-----	-------------	-----------	-------------

**MÁS DOBLE PLAY REALIZADOS EN TODOS LOS TIEMPOS**

69	Epitacio Torres		
----	-----------------	--	--

**MÁS DOBLE PLAY REALIZADOS EN UNA TEMPORADA**

10	Luis Alfonso Cruz	San Luis	1987
----	-------------------	----------	------

**MÁS DOBLE PLAY REALIZADOS EN UN JUEGO DE 9 ENTRADAS (LF-CF-RF)**

3	Varios Empatados		
---	------------------	--	--

**MÁS TRIPLE PLAY REALIZADOS EN UNA TEMPORADA**

1	Varios Empatados		
---	------------------	--	--

**MÁS ERRORES COMETIDOS EN UN JUEGO DE 9 ENTRADAS EN 2 POSICIONES**

5	Efrén Espinoza	México vs Saraperos, 16 de Junio 2002, en Saltillo ( 3 como 2da. base y 2 como shortstop)
---	----------------	--



**RÉCORDS**  
**COLECTIVOS**  
**HISTÓRICOS DE**  
**BATEO, PITCHEO**  
**Y FILDEO**

**QesQ**  
**2023**



**PORCENTAJE DE BATEO MÁS ALTO EN UNA TEMPORADA**

.347	Puebla	1986
------	--------	------

**MÁS JUEGOS JUGADOS EN TODOS LOS TIEMPOS**

9,643	Monterrey	(de 1939 a 2022)
-------	-----------	------------------

**MÁS JUEGOS JUGADOS EN UNA TEMPORADA**

161	Águila	1959
-----	--------	------

**MÁS JUEGOS JUGADOS EN UN MISMO DÍA**

3	Poza Rica y Tabasco	julio 26, 1978 (Poza Rica ganó 2)
	Aguascalientes y Córdoba	agosto 12, 1979 (Aguascalientes ganó 3)

**MÁS JUEGOS GANADOS CONSECUTIVOS ABRIENDO TEMPORADA**

13	Saltillo	del 16 al 30 de marzo, 1979
----	----------	-----------------------------

**MÁS JUEGOS GANADOS EN TODOS LOS TIEMPOS (SIN INCLUIR PLAYOFF)**

5,371	México	(de 1940 a 2022)
-------	--------	------------------

**MÁS JUEGOS GANADOS EN UNA TEMPORADA REGULAR**

96	Ángeles Azules de Puebla	1977
95	Cafeteros de Córdoba	1978
95	Saraperos de Saltillo	1979
94	Diablos Rojos del México	1977
91	Broncos de Reynosa	1969
91	Diablos Rojos del México	1970

**MÁS JUEGOS GANADOS CONSECUTIVOS EN UNA TEMPORADA**

21	Águila de Veracruz	1939
----	--------------------	------

**MÁS JUEGOS GANADOS CONSECUTIVOS ENTRE TEMPORADAS**

22	Monterrey	15 en 2006 del 14 al 30 de julio 7; en 2007 del 21 al 28 de marzo
----	-----------	---

**MÁS JUEGOS JUGADOS EN EXTRA INNINGS EN UNA TEMPORADA**

26	Aguascalientes	1988
----	----------------	------

**MÁS JUEGOS GANADOS EN EXTRA INNINGS EN UNA TEMPORADA**

15	Coahuila	1978
----	----------	------

**MÁS JUEGOS GANADOS CONSECUTIVOS EN EXTRA INNINGS**

8	México	1977
---	--------	------

**MÁS JUEGOS GANADOS CONSECUTIVOS DE UN CLUB A OTRO (ENTRE TEMPORADAS)**

15	México a Tigres	1975-77
----	-----------------	---------

**MÁS JUEGOS GANADOS EN UN MISMO DÍA**

3	Aguascalientes a Córdoba	agosto 12, 1979
---	--------------------------	-----------------

**MÁS SERIES DE 4 JUEGOS GANADOS EN FORMA CONSECUTIVA**

12	Saltillo	1979
----	----------	------

**MÁS SERIES DE 3 JUEGOS GANADAS EN FORMA CONSECUTIVA**

15	México	1997
----	--------	------

**MÁS DOBLES JUEGOS JUGADOS EN DÍAS CONSECUTIVOS**

8	Puebla 1968	agosto 6-7 vs. Jalisco
		agosto 8-9 vs. Águila
		agosto 10-11-12-13 vs. Jalisco

## MÁS JUEGOS JUGADOS EN OCHO DÍAS CONSECUTIVOS

16 Puebla Del 6 al 13 de agosto 1968

## MÁS JUEGOS CONSECUTIVOS DEFINIDOS EN UNA PLAZA POR DIFERENCIA DE 1 CARRERA

8 Yucatán (en Mérida) vs Torreón 2-1 y 4-3 (abril 22, 23)  
vs Coahuila 2-1, 3-4 y 2-1 (mayo 4 al 7)  
vs Monterrey 0-1 y 1-2 (mayo 9, 10, 1974)

## MÁS JUEGOS DEFINIDOS POR SCORE DE 3-2 ENTRE EQUIPOS

7 Torreón vs. Saltillo Temporada 1977

## MÁS JUEGOS PERDIDOS EN TODOS LOS TIEMPOS

4,576 Monterrey (de 1939 a 2022)

## MÁS JUEGOS PERDIDOS EN UNA TEMPORADA

104 Tigres 1959

## MÁS JUEGOS PERDIDOS EN UN DÍA

3 Córdoba vs. Aguascalientes agosto 12, 1979

## MÁS JUEGOS PERDIDOS CONSECUTIVOS EN UNA TEMPORADA

21 Águila 1986

## MÁS EXTRA INNINGS JUGADOS EN DOS DÍAS CONSECUTIVOS

3 México (18, 8 y 14 innings) junio 5 y 6 vs. Coahuila y Saltillo 1978

## MÁS INNINGS JUGADOS EN DOS DÍAS CONSECUTIVOS (DEBIERON JUGAR 23)

40 México (18 y 8 vs. Coahuila junio 5) y 14 vs. Saltillo junio 6, 1978)

## MÁS INNINGS JUGADOS DE UN JUEGO PROGRAMADO A 7

19 Aguascalientes (6) Ciudad Juárez (4) abril 9, 1978

## MÁS INNINGS DE UN DOBLE JUEGO PROGRAMADO A 7 (AMBOS JUEGOS)

26 Aguascalientes en Ciudad Juárez abril 9, 1978 (19 y 7 innings)  
Coahuila en México junio 4, 1978 (18 y 8 innings)

## MÁS APARICIONES AL PLATO EN TODOS LOS TIEMPOS

360,118 Monterrey (de 1939 a 2022)

## MÁS APARICIONES AL PLATO EN UNA TEMPORADA

5,865 Águila 1960

## MÁS APARICIONES AL PLATO EN UN JUEGO POR DOS CLUBES

165 México vs. Águila junio 30, 2001 (23 innings)

## MÁS APARICIONES AL PLATO EN UN INNING

20 México vs. Torreón abril 6, 1941  
Aguascalientes vs. Guadalajara julio 23, 2022

## MÁS VECES AL BAT EN UNA TEMPORADA

5,075 México 1960

## MÁS VECES AL BAT EN UN JUEGO POR DOS CLUBES

160 Águila vs. Tabasco mayo 17, 2016 (23 innings) en Tabasco

MÁS BATEADORES AL HILO SIN VEZ LEGAL AL BAT EN UN INNING

7 Águila vs. Poza Rica junio 6, 1970

MÁS VECES AL BAT EN UN INNING

19 México vs. Torreón abril 6, 1941

MÁS CARRERAS ANOTADAS EN TODOS LOS TIEMPOS

444,086 Monterrey (de 1939 a 2022)

MÁS CARRERAS ANOTADAS EN UNA TEMPORADA

959 Puebla 1986

MÁS CARRERAS ANOTADAS POR UN CLUB EN UN JUEGO

30 Laguna a Puebla julio 5, 2008, en Puebla  
Ags a Gdl julio 23, 2022, en Aguascalientes

"MÁS CARRERAS ANOTADAS POR UN CLUB EN UNA ENTRADA"

17 Ags a Gdl 1ra entrada julio 23, 2022

MÁS CARRERAS ANOTADAS POR UN CLUB EN SERIE DE 4 JUEGOS

63 Tigres a Toluca abril 29 a mayo 2, 1980

MÁS CARRERAS ANOTADAS POR 2 CLUBES EN SERIE DE 4 JUEGOS

107 Tigres (63) vs. Toluca (44) abril 29 a mayo 2 de 1980

MÁS CARRERAS SUCIAS ANOTADAS A LOS LANZADORES DE UN CLUB EN UN JUEGO

12 Puebla a Tigres mayo 4, 1979

MÁS CARRERAS PERMITIDAS EN TODOS LOS TIEMPOS

40,389 Monterrey (de 1939 a 2022)

MÁS CARRERAS PERMITIDAS EN UNA TEMPORADA

986 Aguascalientes 1991

MÁS CARRERAS PERMITIDAS EN UN JUEGO

30 Puebla vs. Laguna julio 5, 2008 en Puebla  
Ags a Gdl julio 23, 2022 en Aguascalientes

RESULTADO DE MAYOR CARRERAJE EN UN JUEGO DE 9 ENTRADAS

29-16 México (29) vs. Monterrey (16) junio 17, 1945

RESULTADO MÁS ALTO CONTRA CIERRE

29-0 León (0) vs. México (29) junio 5, 2019, Ciudad de México

JUEGOS DE MÁS LARGA DURACIÓN EN ENTRADAS JUGADAS

23 Innings: Aguascalientes (6) Córdoba (2) abril 28, 1977 en Córdoba  
23 Innings: México (2) Águila (1) junio 30, 2001 en Veracruz  
23 innings: Águila (5) Tabasco (6), mayo 17, 2016 en Tabasco.  
22 Innings: Reynosa (5) México (3) julio 14, 1969 en México  
21 Innings: Cancún (2) Campeche (1) mayo 22, 1999, en Campeche  
20 Innings: Córdoba (2) Torreón (1) mayo 8, 1973 en Torreón

## JUEGOS MÁS LARGOS CON PIZARRA DE 0-0

- 17 Innings: Monterrey (0) vs Coahuila (0) abril 17, 1977 Coahuila
- 15 Innings: Ciudad Juárez (0) vs Monterrey (0) marzo 28, 1979 en Monterrey
- 14 Innings: Tigres (0) vs Águila (0) abril 30, 1962 en Veracruz
- 14 Innings: Campeche (0) vs Yucatán (0) junio 15, 1982 en Yucatán
- 14 Innings: Ciudad del Carmen (0) vs. Yucatán (0) agosto 10, 2015 en Yucatán
- 12 Innings: Oaxaca (0) vs. Tigres QR (0), mayo 5, 2017 en Cancún
- 13 Innings: México (0) vs Águila (0) junio 9, 1983 en Veracruz
- 11 Innings: Monterrey (0) vs Nuevo Laredo (0) julio 18, 2008 en Nuevo Laredo
- 11 Innings: Reynosa (0) vs Monclova (0) mayo 27, 2009 en Monclova

## MÁS HITS CONECTADOS EN TODOS LOS TIEMPOS

91,070 Monterrey (de 1939 a 2022)

## MÁS HITS CONECTADOS EN UNA TEMPORADA

1,564 Puebla 1968

## MÁS HITS CONECTADOS POR UN CLUB EN UN JUEGO DE 9 ENTRADAS

33 Monterrey vs Puebla mayo 7, 1962

## MÁS HITS CONECTADOS POR UN CLUB EN UNA ENTRADA

13 Yucatán en Oaxaca abril 6, 2016 5to inning  
 Puebla en Laguna mayo 12, 2019 5to inning

## MÁS HITS CONSECUTIVOS CONECTADOS EN UNA ENTRADA

11 Saltillo a Monclova marzo 19, 1990  
 Saltillo a Puebla mayo 21, 2008

## MÁS HITS CONECTADOS POR UN CLUB EN UNA SERIE DE 4 JUEGOS

72 Saltillo a Tigres abril 29 a mayo 2, 1975

## MÁS HITS CONECTADOS POR 2 CLUBES EN UN JUEGO

55 Cd. Del Carmen (25) Oaxaca (30) mayo 9, 2013 en Oaxaca (13 innings)

## MÁS HITS CONECTADOS POR 2 CLUBES EN UNA SERIE DE 4 JUEGOS

134 Tigres (68) vs. Toluca (66) abril 29 a mayo 2 de 1980

## MÁS HITS SENCILLOS CONECTADOS EN TODOS LOS TIEMPOS

67,441 Monterrey (de 1939 a 2022)

## MÁS CEROS PROPINADOS DE UN CLUB A OTRO (CONSECUTIVOS)

35 Tigres a Yucatán mayo 12 a junio 11 de 1996

## MÁS CEROS PROPINADOS DE UN CLUB A OTROS (CONSECUTIVOS)

47 Poza Rica a México (19 innings)  
 a Campeche (27 innings)  
 a Minatitlán (1 inning) del 17 al 24 de mayo de 1996

## MÁS CEROS CONSECUTIVOS PROPINADOS DE UN CLUB A OTROS SIENDO LOCAL

61 Poza Rica a México (19 innings)  
 a Campeche (27 innings)  
 a Aguascalientes (15 innings) de mayo 17 a junio 1 de 1996

## MÁS HITS DOBLES CONECTADOS EN TODOS LOS TIEMPOS

15,407 Monterrey (de 1939 a 2022)



**MÁS HITS DOBLES CONECTADOS EN UNA TEMPORADA**

272 Oaxaca 2019

**MÁS HITS DOBLES CONECTADOS POR UN CLUB EN UN JUEGO**

 11 México mayo 29, 1961 a Puebla  
 Ciudad Juárez abril 1, 1984 a Toluca  
 Campeche julio 11, 1991 a Córdoba

**MÁS HITS DOBLES CONECTADOS POR 2 CLUBES EN UN JUEGO**

15 Ciudad Juárez (11) Toluca (4) abril 1, 1984

**MÁS HITS DOBLES CONECTADOS POR UN CLUB EN UN INNING**

 6 Acereros a Tigres junio 19, 2014 en Monclova (3º)  
 Pericos a Olmecas abril 9, 2019 en Tabasco (8º)

**MÁS HITS DOBLES CONSECUTIVOS CONECTADOS POR UN CLUB EN UN INNING**

 4 Águila a México abril 29, 1968 (9º) Marcelo Juárez, Bernardo Calvo, Vinicio García  
 y Roberto Ortiz tras una base por bola intencional  
 Dos Laredos a Saltillo abril 4 de 1996 (7º) Marco A. Cruz, Willie Arano, Florentino Morales  
 y Rex de la Nuez  
 Laguna a Aguascalientes abril 15 de 2006 (4º) Rafael Castañeda, Eddy Díaz, Fernando Rodríguez  
 y Eliseo Garzón

**MÁS HITS TRIPLES CONECTADOS EN TODOS LOS TIEMPOS**

2,496 Monterrey (de 1939 a 2022)

**MÁS HITS TRIPLES CONECTADOS EN UNA TEMPORADA**

80 México 1966

**MÁS HITS TRIPLES CONECTADOS POR UN CLUB EN UN JUEGO**

8 Puebla julio 25, 1967 vs. Monterrey

**MÁS HITS TRIPLES CONECTADOS POR UN CLUB EN UN INNING**

4 Puebla julio 25, 1967 vs. Monterrey (5o.)

**MÁS HITS TRIPLES CONECTADOS CONSECUTIVOS POR UN CLUB EN UN INNING**

 3 Tigres vs Águila, abril 6, 1965 (7º) Fernando Remes, Armando Murillo y Arnoldo Castro  
 Jalisco vs Tigres, abril 7, 1966 (7º) Carlos Villa, Benjamín Cerda y Benjamín Reyes

**MÁS HITS TRIPLES CONECTADOS POR 2 CLUBES EN UN JUEGO**

9 Puebla (8) Monterrey (1) julio 25, 1967

**MÁS HOMERUNS CONECTADOS EN TODOS LOS TIEMPOS**

6,958 Monterrey (de 1939 a 2022)

**MÁS HOMERUNS CONECTADOS POR UN CLUB EN UNA TEMPORADA**

212 México 2000

**MÁS HOMERUNS CONECTADOS POR UN CLUB EN UN JUEGO**

10 León marzo 16, 1985 a Saltillo

**MÁS JUEGOS CONSECUTIVOS CONECTANDO AL MENOS UN HOMERUN**

26 México (53) del 23 de abril al 23 de mayo del 2000

## MÁS HOMERUNS DISPARADOS POR UN CLUB EN UN INNING

4	Poza Rica a México	junio 15, 1960 (8°)
	Saltillo a Torreón	marzo 23, 1972 (4°)
	Nuevo Laredo a Monterrey	abril 26, 1982 (8°)
	Aguascalientes a León	abril 21, 1984 (4°)
	Dos Laredos a Monclova	abril 6, 1985 (6°)
	Monclova a Yucatán	marzo 26, 1986 (5°)
	Puebla a Tigres	abril 25, 1987 (8°)
	Águila a Monclova	abril 8, 2005 (3°)
	México a Aguascalientes	junio 1, 2005 (4°)
	Oaxaca a Campeche	julio 14, 2005 (5°)
	Águila a Minatitlán	mayo 16, 2012 (4°)
	Tigres a Monterrey	abril 15, 2016 (8°)
	Dos Laredos a Durango	junio 8, 2019 (6°)
	Tijuana a Oaxaca	junio 25, 2022 (1°)

## MÁS HOMERUNS CONSECUTIVOS CONECTADOS POR UN CLUB EN UN INNING

4	Águila a Monclova abril 8, 2005	Luis Carlos García, Willis Otáñez, Tilson Brito Lino Connell
	Tijuana a Oaxaca junio 25, 2022	Nick Williams Junior Lake Félix Pérez Leandro Castro

## MENOS HOMERUNS CONECTADOS EN UNA PLAZA SEGÚN JUEGOS

1	En Tabasco abril 19, 1978, Bob Darwin después de 21 partidos
---	--

## MÁS HOMERUNS CONECTADOS POR DOS CLUBES EN UN JUEGO

13	León (10) Saltillo (3) marzo 16, 1985
	Oaxaca (6) Aguascalientes (7) mayo 12, 2019

## MÁS HOMERUNS CONECTADOS POR UN CLUB EN UN DOBLE JUEGO

10	Tigres a Tabasco mayo 18, 1993, 5 en el 1er juego y 5 en el 2º juego
----	--

## MÁS HOMERUNS CONECTADOS POR DOS CLUBES EN UN DOBLE JUEGO

14	Monterrey (7) Tigres (7) agosto 24, 1958
----	--

## MÁS HOMERUNS CONECTADOS CON CASA LLENA DE 1960 A 2022

183 México
152 Monterrey
144 Saltillo

## MÁS HOMERUNS CONECTADOS CON CASA LLENA EN UNA TEMPORADA

78	Temporada 2005 entre 15 clubes (De los 16 equipos sólo Tigres-Angelopolis no conectó)
----	---

## MÁS AÑOS SIENDO LÍDER DE HOMERUNS CON CASA LLENA

8	México 1985, 1986, 1997, 2000, 2007, 2010, 2013, 2014
---	---

## MÁS HOMERUNS CON CASA LLENA CONECTADOS POR UN CLUB EN UNA TEMPORADA

11	Monclova	1986	Baltazar Valdez 6 Manuel Bobadilla 2 Alfonso Rosario 1 Leonardo Valenzuela 1 Adolfo Garza 1
----	----------	------	---

MÁS AÑOS CONSECUTIVOS SIENDO LÍDER DE HOMERUNS CON CASA LLENA

3 Saltillo 2004-2005-2006

MÁS HOMERUNS CON CASA LLENA CONECTADOS POR UN CLUB EN UN JUEGO DE 9 INNINGS

3 Tigres mayo 13, 1999 vs. Córdoba

MÁS HOMERUNS CON CASA LLENA CONECTADOS POR 2 CLUBES EN UN JUEGO DE 9 INNINGS

3 León (2) San Luis (1) mayo 29, 1988

MÁS AÑOS CONSECUTIVOS CONECTANDO CUANDO MENOS 1 HOMERUN CON CASA LLENA

42 Monclova 1982 a 2022

MÁS HOMERUNS CON CASA LLENA DISPARADOS POR UN CLUB EN UN INNING

2 Jalisco a Yucatán junio 12, 1973 Roberto Méndez y Clemente Rosas (6° inning)

MÁS HITS DE EXTRA BASES CONECTADOS EN TODOS LOS TIEMPOS

23,270 Monterrey (de 1939 a 2022)

MÁS HITS DE EXTRA BASES CONECTADOS EN UNA TEMPORADA

476 Oaxaca 2019 (272 dobles, 28 triples y 176 homeruns)

MÁS HITS DE EXTRA BASES CONECTADOS EN UN JUEGO

15 Tigres a Córdoba agosto 9, 2000 (10 dobles, 2 triples, 3 homeruns)  
México a Laguna mayo 17, 2011 (7 dobles, 3 triples, 5 homeruns)

MÁS HITS DE EXTRA BASES CONECTADOS POR 2 CLUBES EN UN JUEGO

24 México (15) 7 dobles, 3 triples, 5 homeruns) mayo 17, 2011 en Torreón  
Laguna (9) 5 dobles, 4 homeruns

MÁS HITS DE EXTRA BASES CONECTADOS POR UN CLUB EN UN INNING

7 Puebla abril 15, 1986 (5 dobles, 1 triple, 1 homeruns) vs. Campeche (7°)  
Monterrey julio 11, 2012 (3 dobles, 4 homeruns) vs. Aguascalientes (5°)

MÁS BASES OBTENIDAS CON LOS HITS EN TODOS LOS TIEMPOS

128,760 Monterrey (de 1939 a 2022)

MÁS BASES OBTENIDAS CON LOS HITS EN UNA TEMPORADA

2,394 Puebla 1986

MÁS BASES OBTENIDAS CON LOS HITS EN UN JUEGO DE 9 ENTRADAS

57 México mayo 17, 2011 (5 homeruns, 3 triples, 7 dobles, 14 sencillos) vs. Laguna

MÁS BASES OBTENIDAS CON LOS HITS POR 2 CLUBES EN UN JUEGO DE 9 ENTRADAS

83 México (57) Laguna (26) mayo 17, 2011 en Torreón  
Saltillo (44) León (39) julio 18, 2022 en León

PORCENTAJE DE SLUGGING MÁS ALTO EN UNA TEMPORADA

.571 México 2011

PORCENTAJE DE SLUGGING MÁS ALTO EN UN JUEGO DE 9 ENTRADAS

1.122 Monterrey vs. Aguascalientes julio 11, 2012 (55 total bases con hits en 49 veces al bat)

MÁS CARRERAS PRODUCIDAS POR UN CLUB EN TODOS LOS TIEMPOS

42,375 Monterrey (de 1939 a 2022)

## RÉCORDS COLECTIVOS HISTÓRICOS DE BATEO, PITCHEO Y FILDEO

### MÁS CARRERAS PRODUCIDAS POR UN CLUB EN UNA TEMPORADA

907 Puebla 1986

### MÁS CARRERAS PRODUCIDAS POR 2 CLUBES EN UN JUEGO

42 Jalisco (25) Poza Rica (17) mayo 24, 1964  
Campeche (22) México (20) abril 10, 2005

### MÁS SACRIFICIOS DE TOQUE EN UNA TEMPORADA

114 Monterrey 1947

### MÁS SACRIFICIOS DE TOQUE EN UN JUEGO

6 Tampico agosto 1, 1974 vs. Monterrey  
Minatitlán junio 18, 1997 vs. Poza Rica

### MÁS SACRIFICIOS DE ELEVADO POR UN CLUB EN UNA TEMPORADA

62 Jalisco 1970

### MÁS SACRIFICIOS DE ELEVADO POR UN CLUB EN UN JUEGO

5 Aguascalientes abril 2, 1977 vs. Durango  
Toluca junio 27, 1984 vs. Tabasco

### MÁS SACRIFICIOS DE ELEVADO POR DOS CLUBES EN UN JUEGO

6 Aguascalientes (5) Durango (1) abril 2, 1977

### MÁS BASES ROBADAS POR UN CLUB EN UNA TEMPORADA

194 Yucatán 1992

### MÁS BASES ROBADAS POR UN CLUB EN UN JUEGO DE 9 ENTRADAS

9 México marzo 22, 1979 vs. Águila  
Yucatán junio 19, 2009 vs. Minatitlán

### MÁS BASES ROBADAS POR UN CLUB EN UN JUEGO DE EXTRA INNINGS

10 Yucatán junio 19, 2009 vs. Minatitlán (10 entradas)

### MÁS TRIPLES ROBOS EN UN INNING

1 Córdoba a Durango abril 26, 1977  
Córdoba a Coatzacoalcos mayo 13, 1979

### MÁS VECES MÁS TRIPLES ROBOS EN TODOS LOS TIEMPOS

2 Córdoba a Durango abril 26, 1977  
a Coatzacoalcos mayo 13, 1979

### MÁS BASES ROBADAS POR UN CLUB EN UN INNING

5 Campeche abril 26, 2011 vs. Minatitlán (3°) Fernando Flores (2), Alejandro Ahumada,  
Luis Matos, Rubén Rivera  
Durango julio 16, 2017 vs. Tigres (6°) Javier Salazar (2), Enrique Trujillo (2), Daniel Núñez

### MÁS ATRAPADOS ROBANDO POR UN CLUB EN TODOS LOS TIEMPOS

817 Jalisco

### MÁS ATRAPADOS ROBANDO POR UN CLUB EN UNA TEMPORADA

126 Torreón 1972

### MÁS AÑOS SIENDO LÍDER DE ATRAPADOS ROBANDO

6 Tigres 1961-1962, 2007-2010

MÁS AÑOS CONSECUTIVOS SIENDO LÍDER DE ATRAPADOS ROBANDO

4 Tigres 2007-2010

MÁS ATRAPADOS ROBANDO A UN CLUB EN UN JUEGO

6 Poza Rica mayo 9, 1974 vs. Coahuila

MÁS ATRAPADOS ROBANDO A UN CLUB EN UN INNING

3 Puebla 14 abril, 2006 vs. Monterrey (1°) en Monterrey

MÁS BASES POR BOLAS RECIBIDAS EN TODOS LOS TIEMPOS

43,967 Monterrey (de 1939 a 2022)

MÁS BASES POR BOLAS RECIBIDAS EN UNA TEMPORADA

773 Tigres 1960

MÁS BASES POR BOLAS RECIBIDAS POR UN CLUB EN UN JUEGO DE 9 ENTRADAS

18 Tigres de Quintana Roo mayo 13, 2014 por Oaxaca

MÁS BASES POR BOLAS RECIBIDAS POR UN CLUB EN UN JUEGO DE EXTRA INNIGS

20 Monclova marzo 26, 2005 por Tijuana

MÁS VECES AL BAT CONSECUTIVAS SIN RECIBIR BASE POR BOLA

100 Monterrey 1969

MÁS BASES POR BOLAS RECIBIDAS EN UNA ENTRADA

8 Yucatán abril 4, 1989 vs. Campeche  
 Monclova julio 12, 1997 vs. Minatitlán  
 Oaxaca mayo 26, 2001 vs. Tigres

MÁS BASES POR BOLAS RECIBIDAS POR DOS CLUBES EN UN JUEGO DE 9 ENTRADAS

23 Dos Laredos (7) Minatitlán (16) mayo 4, 1993 en Minatitlán  
 Torreón (11) Puebla (12) mayo 3, 2000 en Puebla  
 Laguna (12) Chihuahua (11) marzo 25, 2009 en Chihuahua  
 Laguna (10) Yucatán (13) junio 23, 2019 en Yucatán  
 Laguna (7) Tigres (16) julio 16, 2019 en Quintana Roo

MÁS BASES POR BOLAS RECIBIDAS POR DOS CLUBES EN UN JUEGO DE EXTRA INNINGS

28 Monclova (20) Tijuana (8) marzo 26, 2005 en Tijuana, 15 entradas  
 Minatitlán (14) Águila (14) julio 22, 2008 en Veracruz, 18 entradas

MÁS BASES POR BOLAS RECIBIDAS POR DOS CLUBES EN UN JUEGO DE 7 ENTRADAS

20 Yucatán (13) Tigres (7) junio 6, 1995 en Mérida

MÁS BASES POR BOLAS INTENCIONALES RECIBIDAS EN UNA TEMPORADA

117 Monterrey 1969

MÁS BASES POR BOLAS INTENCIONALES RECIBIDAS POR DOS CLUBES EN UN JUEGO

10 Yucatán (6) Tampico (4) mayo 16, 1973 (1°)

MÁS BASES POR BOLAS INTENCIONALES RECIBIDAS POR UN CLUB EN UN INNING

2 Varios

MÁS BASES POR BOLAS INTENCIONALES RECIBIDAS POR UN CLUB EN UN JUEGO DE 9 ENTRADAS

6 Monterrey abril 27, 1969 por Tigres (1°)  
 México mayo 23, 1969 por Puebla (1°)  
 Yucatán mayo 16, 1969 por Tampico (1°)  
 Tabasco abril 27, 1975 por Monterrey  
 Aguascalientes abril 28, 1977 por Córdoba  
 Saltillo abril 21, 1999 por Córdoba

## RÉCORDS COLECTIVOS HISTÓRICOS DE BATEO, PITCHEO Y FILDEO

### MÁS PONCHES RECIBIDOS POR UN CLUB EN TODOS LOS TIEMPOS

47,397 Monterrey (de 1939 a 2022)

### MÁS PONCHES RECIBIDOS POR UN CLUB EN UNA TEMPORADA

926 Águila 1969

### MÁS PONCHES RECIBIDOS POR UN CLUB EN UN JUEGO DE 9 ENTRADAS

18 Tampico agosto 5, 1939 por Águila  
Chihuahua junio 30, 1940 por Nuevo Laredo  
Nuevo Laredo marzo 21, 1951 por Águila  
Coahuila mayo 6, 1974 por Yucatán  
Puebla julio 8, 2022 por Tigres

### MÁS PONCHES RECIBIDOS POR UN CLUB EN UN JUEGO DE EXTRAINNINGS

22 Comintra junio 4, 1938 por Águila, 13 entradas  
Chihuahua junio 30, 1940 por Laredo, 10 entradas

### MÁS PONCHES RECIBIDOS POR UN CLUB EN UN JUEGO DE 7 ENTRADAS

16 México mayo 20, 1964 por Monterrey

### MÁS PONCHES RECIBIDOS CONSECUTIVOS POR UN CLUB EN UN JUEGO

9 México mayo 20, 1964 por Monterrey  
Chihuahua mayo 25, 1978 por Tampico

### MÁS PONCHES RECIBIDOS POR UN CLUB EN UNA ENTRADA

4 Varios

### MÁS PELOTAZOS RECIBIDOS POR UN CLUB EN UNA TEMPORADA

90 Tabasco 2013

### MÁS PELOTAZOS RECIBIDOS POR UN CLUB EN UN JUEGO DE 9 ENTRADAS

6 Monterrey vs Puebla julio 28, 2013

### MÁS PELOTAZOS CONSECUTIVOS RECIBIDOS POR UN CLUB EN UNA ENTRADA

3 Córdoba marzo 19, 1978 de Tabasco (7° entrada)  
Minatitlán mayo 12, 2009 de Puebla (4° entrada)  
Cd. Del Carmen julio 25, 2013 de Campeche (6° entrada)

### MÁS VECES ROLETEAR PARA DOUBLE PLAY EN UNA TEMPORADA

169 Monterrey 1969

### MÁS VECES ROLETEAR PARA DOBLE PLAY EN UN JUEGO DE 9 ENTRADAS

7 México vs. Laredo 1949  
Torreón vs. Saltillo 1978

### MÁS VECES BATEAR PARA TRIPLE PLAY EN UNA TEMPORADA

3 Ciudad Juárez 1979  
Minatitlán 1995  
Dos Laredos 1998

### MÁS VECES BATEANDO PARA TRIPLE PLAY POR LOS CLUBES EN UNA TEMPORADA

10 en 2019: Laguna 2, Durango, Oaxaca, Yucatán, Puebla, Campeche, Saltillo, Dos Laredos y Tijuana

### MÁS VECES BATEANDO PARA TRIPLE PLAY EN UN JUEGO DE 9 ENTRADAS

2 Ciudad Juárez vs. Torreón agosto 10, 1979

### MÁS DEJADOS EN BASES POR UN CLUB EN UNA TEMPORADA

1,173 Águila 1960

MÁS DEJADOS EN BASES POR UN CLUB EN UN JUEGO DE 9 ENTRADAS

20 Dos Laredos abril 6, 1996 ante Monterrey

MÁS DEJADOS EN BASES POR UN CLUB EN UN JUEGO DE EXTRAINNINGS

26 Monclova marzo 26, 2005 ante Potros 15 entradas

MÁS DEJADOS EN BASES POR DOS CLUBES EN UN JUEGO DE 9 ENTRADAS

32	Tigres (18)	Poza Rica (14)	agosto 16, 1958
	Dos Laredos (20)	Monterrey (12)	abril 6, 1996
	Cancún (19)	Laguna (13)	junio 19, 2005

MÁS DEJADOS EN BASES POR DOS CLUBES EN UNA SERIE DE TRES JUEGOS

73	Laguna (12)	Dos Laredos (15)	julio 15, 2003
	Laguna (4)	Dos Laredos (11)	julio 16, 2003
	Laguna (17)	Dos Laredo (14)	julio 17, 2003
	<b>Total (33)</b>	<b>Total (40)</b>	

PORCENTAJE MÁS ALTO DE GANADOS Y PERDIDOS EN UNA TEMPORADA

.840 Agrario 1937 (21 Ganados, 4 Perdidos)

MÁS CARRERAS SUCIAS ANOTADAS A LOS LANZADORES DE UN CLUB EN UN JUEGO

12 Puebla a Tigres mayo 4, 1979 (Todas fueron sucias)

MÁS STRIKEOUTS (PONCHES) PROPINADOS POR UN EQUIPO EN UNA TEMPORADA

980 Toros de Tijuana 2019

MÁS PELOTAZOS PROPINADOS POR UN EQUIPO EN UNA TEMPORADA

87 Algodoneros de Unión Laguna 2019

MÁS WILD PITCHES COMETIDOS POR UN EQUIPO EN UNA TEMPORADA

115 Algodoneros de Unión Laguna 2019

MÁS STRIKEOUTS (PONCHES) PROPINADOS POR UN EQUIPO POR CADA 9 ENTRADAS EN UNA TEMPORADA

8.62 Toros de Tijuana 2022

MAYOR PORCENTAJE DE CARRERAS LIMPIAS (ERA) ADMITIDAS POR UN EQUIPO EN UNA TEMPORADA

8.62 Bravos de León 2022

PORCENTAJE MÁS ALTO DE FILDEO EN UNA TEMPORADA

.986	Tampico	1972
	Tijuana	2021

MÁS OUTS CONSUMADOS EN TODOS LOS TIEMPOS

259,766 Monterrey (de 1939 a 2022)

MÁS OUTS CONSUMADOS EN UNA TEMPORADA

3,999 Águila 1969

MÁS OUTS CONSUMADOS POR DOS CLUBES EN UN JUEGO

138	Aguascalientes	(69) Córdoba (69)	abril 28, 1977 (23 innings en Córdoba)
	México (69)	Águila (69)	junio 30, 2001 (23 innings en Veracruz)

MÁS OUTS CONSUMADOS POR UN CLUB EN UN JUEGO

69	Aguascalientes	abril 28, 1977 (23 innings)
	Córdoba	abril 28, 1977 (23 innings)
	México	junio 30, 2001 (23 innings)
	Águila	junio 30, 2001 (23 innings)
	Tabasco	mayo 17, 2016 (23 innings)

## RÉCORDS COLECTIVOS HISTÓRICOS DE BATEO, PITCHEO Y FILDEO

### MÁS ASISTENCIAS REALIZADAS EN TODOS LOS TIEMPOS

108,491 Monterrey (de 1939 a 2022)

### MÁS ASISTENCIAS REALIZADAS EN UNA TEMPORADA

1,865 Poza Rica 1960

### MÁS ASISTENCIAS REALIZADAS EN UN JUEGO DE 9 ENTRADAS

28 San Luis Junio 22, 1987 vs. Monterrey

### MÁS ASISTENCIAS REALIZADAS POR UN CLUB EN UN JUEGO DE 23 ENTRADAS

39 Córdoba Abril 28, 1977 vs. Aguascalientes

### MÁS ASISTENCIAS REALIZADAS POR UN CLUB EN UN JUEGO DE 13 ENTRADAS

28 Gómez Palacio Mayo 19, 1973 vs. Yucatán

### MÁS LANCES REALIZADOS EN TODOS LOS TIEMPOS

369,554 Monterrey (de 1939 a 2022)

### MÁS LANCES REALIZADOS POR UN CLUB EN UN JUEGO

112 Córdoba Abril 28, 1977 vs. Aguascalientes (23 entradas)

### MÁS LANCES REALIZADOS POR DOS CLUBES EN UN JUEGO

209 Córdoba (112) 69 Outs, 39 Asistencias y 4 Errores Abril 28 de 1977 (23 entradas)  
Aguascalientes (97) 69 Outs, 28 Asistencias y 0 Errores

### MÁS LANCES SIN ERROR EN UN JUEGO

100 Tabasco Mayo 17, 2016 vs. Águila (69 Outs, 31 Asistencias)

### MÁS LANCES CONSECUTIVOS SIN COMETER ERROR

290 Chihuahua De Mayo 22 al 30, 1976

### MÁS ERRORES COMETIDOS EN TODOS LOS TIEMPOS

10,821 Monterrey (de 1939 a 2022)

### MÁS ERRORES COMETIDOS EN UNA TEMPORADA

261 Nuevo Laredo 1955

### MÁS ERRORES COMETIDOS EN UN JUEGO DE 9 ENTRADAS

10 Torreón Abril 8, 1943 vs Azules

### MÁS ERRORES COMETIDOS EN UNA ENTRADA

5 Coahuila Mayo 1, 1976 vs. México (3a.)  
Tabasco Marzo 21, 1986 vs Tigres (5a.)  
Campeche Abril 25, 1991 vs. Aguascalientes (5a.)  
Aguascalientes Abril 18, 1996 vs Monterrey (6a.)  
Aguascalientes Mayo 1, 1998 vs. México (5a.)  
Tijuana Junio 13, 2014 vs. Veracruz (2da.)  
Laguna Julio 24, 2022 vs. Campeche (9na)

### MÁS VECES MÁS ERRORES COMETIDOS EN UNA ENTRADA

2 Aguascalientes Abril 18, 1996 vs. Monterrey (6a.)  
Mayo 1, 1998 vs. México (5a.)

### MÁS JUEGOS CONSECUTIVOS JUGANDO SIN COMETER ERROR

10 Puebla Junio 24 a mayo 7, 2007  
Yucatán Junio 22 a julio 2, 2010  
Águila Mayo 6 al 17, 2012  
Dos Laredos Mayo 9 al 19, 2022



MÁS DOBLE PLAY REALIZADOS EN TODOS LOS TIEMPOS

9,610 Monterrey (de 1939 a 2022)

MÁS DOBLE PLAY REALIZADOS EN UNA TEMPORADA

192 México 1960

MÁS DOBLE PLAY REALIZADOS EN UN JUEGO DE 9 ENTRADAS

7 Nuevo Laredo vs. México, septiembre 29, 1949 vs. México (jugaron 11 innings, pero los 7 dobles play los realizaron en las primeras 9 entradas)  
 Saltillo vs. Torreón, 1978

MÁS TRIPLE PLAY REALIZADOS POR UN CLUB DE 1960 A 2022

16 Tigres	15 Torreón	9 Tabasco	9 Puebla	8 Saltillo
15 México	12 Monterrey	9 Yucatán	8 Campeche	6 Poza Rica

MÁS TRIPLE PLAY REALIZADOS POR UN CLUB EN UN JUEGO

2 Torreón vs Ciudad Juárez Agosto 10, 1979

MÁS TRIPLE PLAY REALIZADOS POR UN CLUB EN UNA TEMPORADA

2 Varios Empatados

MÁS TRIPLE PLAY REALIZADOS POR LOS CLUBES EN UNA TEMPORADA

10 en 2019: Laguna 2, Durango, Oaxaca, Yucatán, Puebla, Campeche, Saltillo, Dos Laredos y Tijuana

MÁS PASBOLS COMETIDOS EN TODOS LOS TIEMPOS

1,396 Monterrey (de 1939 a 2022)

MENOS PASBOLS COMETIDOS EN UNA TEMPORADA

1	Tabasco	1998
	México	2004
	Monterrey	2013


EQUIPO CON MÁS NOMBRAMIENTOS DE NOVATOS DEL AÑO EN TODOS LOS TIEMPOS

16	Tigres		16	Antonio Osuna	1992
	Jesús Durán	1956		Ismael Valdez	1993
	Mauro Ruiz	1960		Luis Mauricio Suárez	1998
	Vicente Romo	1963		Luis Carlos García	1999
	Héctor Barnette	1965		Pablo Ortega	2000
	Matías Carrillo	1982		Carlos Alberto Gastélum	2002
	Jesús Ríos	1983		Jesús Guzmán	2003
	Lorenzo Retes	1986		Erick Migueles	2019
	Miguel Valencia	1987			

MÁS CAMPEONATOS GANADOS POR UN CLUB EN TODOS LOS TIEMPOS

16 Diablos Rojos del México 1956, 1964, 1968, 1973, 1974, 1977, 1981, 1985, 1987, 1988, 1994, 1999, 2002, 2003, 2008, 2014

**MANAGERS**



**LOS MANAGERS CON MÁS TRIUNFOS**

NOMBRE	TEMP.	J	G	P	E	NOMBRE	TEMP.	J	G	P	E
José Guerrero	33	3707	1976	1702	29	Alfonso Jiménez	18	1760	903	810	3
Francisco Estrada	31	3123	1604	1485	34	Tomás Herrera	13	1801	894	891	16
Benjamín Reyes	20	2474	1394	1053	27	Moisés Camacho	15	1797	894	891	12
Gregorio Luque	19	2219	1153	1050	16	Vinicio García	15	1792	894	880	18
Guillermo Garibay	18	2144	1084	1025	35	Derek Bryant	17	1511	854	653	4
Dan Firova	20	1946	1042	893	12	Homar Rojas	17	1603	831	769	3
Enrique Reyes	21	1971	1009	957	7	Lázaro Salazar	18	1464	823	605	36
Carlos Paz	21	2021	980	1016	25	Raúl Cano	19	1662	815	836	11
Luis García Cobos	20	2052	972	1063	17	Miguel Sotelo	17	1647	803	827	17
Marco Antonio Vázquez	17	1616	941	665	10	Félix Fermín	15	1412	762	648	2
Juan Francisco Rodríguez	21	1880	915	960	5	Wilfredo Calviño	13	1431	745	676	10

**MANAGERS CON MÁS TITULOS**

7	Lázaro Salazar	Córdoba, 1939 Azules, 1941 Industriales, 1943, 1947, 1948 y 1949; México, 1956	3	Horacio Hernández	Gendarmería, 1927 Policía, 1928 Agrario, 1936
6	Benjamín Reyes	Jalisco, 1971 México, 1974, 1976, 1985, 1987 y 1988	3	Guillermo Garibay	Unión Laguna, 1950 Tigres, 1960 Jalisco, 1967
4	Roberto Vizcarra	Tigres, 2013 y 2015 Leones, 2018.1 y 2022	3	Francisco Estrada	Campeche, 1983 y 2004 León, 1990
			3	Dan Firova	Tigres, 1997, 2000 y 2001

**MÁS CAMPEONATOS GANADOS COMO MANAGER EXTRANJERO EN TODOS LOS TIEMPOS**

7	Lázaro Salazar	Córdoba, 1939 Azules del Veracruz, 1941 Industriales de Monterrey, 1943, 1947, 1948 y 1949; México, 1956
---	----------------	---

**MÁS CAMPEONATOS GANADOS COMO MANAGER MEXICANO EN TODOS LOS TIEMPOS**

6	Benjamín Reyes	Jalisco, 1971 México, 1974, 1976, 1985, 1987 y 1988.
---	----------------	---

**MÁS CAMPEONATOS GANADOS CONSECUTIVOS COMO MANAGER EN TODOS LOS TIEMPOS**

3	Lázaro Salazar	Industriales de Monterrey, 1947, 1948 y 1949
---	----------------	--

**MÁS CAMPEONATOS GANADOS COMO MANAGER CON UN MISMO EQUIPO**

5	Benjamín Reyes	México, 1974, 1976, 1985, 1987 y 1988.
---	----------------	--

**MANAGERS DEBUTANTES QUE HAN SIDO CAMPEONES**

1925	Jesús Valdez	74 Regimiento	1969	Miguel Sotelo	Broncos de Reynosa
1926	José Mancisidor	Ocampo de Jalapa, Ver.	1970	Enrique Izquierdo	Rojos del Águila de Veracruz
1927	Horacio Hernández	Gendarmería	1971	Benjamín Reyes	Charros de Jalisco
1935	Jesús Castillo	Agrario	1972	Mario Peláez	Cafeteros de Córdoba
1940	Jorge Pasquel	Azules del Veracruz	1978	Jaime Fabela	Rieleros de Aguascalientes
1944	Ramón Bragaña	Azules del Veracruz	1983	Francisco Estrada	Piratas de Campeche
1945	Armando Marsans	Alijadores de Tampico	1998	Nelson Barrera	Guerreros de Oaxaca
1955	George Genovese	Tigres de México	1999	Tim Johnson	Diablos Rojos del México
1957	Óscar Rodríguez	Leones de Yucatán	2007	Félix Fermín	Sultanes de Monterrey
1958	José Ramos	Tecolotes de Nuevo Laredo	2008	Daniel Fernández	Diablos Rojos del México
1959	Luis "Camaleón" García	Petroleros de Poza Rica	2012	Pedro Meré	Rojos del Águila de Veracruz
1962	Clemente Carrera	Sultanes de Monterrey	2013	Roberto Vizcarra	Tigres de Quintana Roo
1966	Ricardo Garza	Tigres de México	2016	Cory Snyder	Pericos de Puebla

MANAGERS EN 2022

ÁLVAREZ, JOE

AÑO	EQUIPO	J	G	P	E	PCT
2014	Puebla	71	45	26	0	.634
2017	Durango	109	43	66	0	.394
2018.2	Oaxaca	30	14	16	0	.467
2019	Aguascalientes	39	17	22	0	.436
2022	Durango	74	32	42	0	.432
<b>Totales</b>	<b>5</b>	<b>323</b>	<b>151</b>	<b>172</b>	<b>0</b>	<b>.467</b>

ARREDONDO, EDUARDO

AÑO	EQUIPO	J	G	P	E	PCT
2022	León	19	8	11	0	.421
<b>Totales</b>	<b>1</b>	<b>19</b>	<b>8</b>	<b>11</b>	<b>0</b>	<b>.421</b>

CALLAWAY, MICKEY

AÑO	EQUIPO	J	G	P	E	PCT
2022	Monclova	33	16	17	0	.485
<b>Totales</b>	<b>1</b>	<b>33</b>	<b>16</b>	<b>17</b>	<b>0</b>	<b>.485</b>

CARRILLO, MATÍAS

AÑO	EQUIPO	J	G	P	E	PCT
2009	Tigres-QR	107	71	36	0	.664
2010	Tigres-QR	103	56	47	0	.544
2011	Tigres-QR	105	62	43	0	.590
2012	Tigres-QR	112	70	42	0	.625
2013	Tigres-QR	99	55	43	1	.561
	Yucatán	12	3	9	0	.250
2014	Yucatán	26	8	18	0	.308
	Tijuana	25	12	13	0	.480
2015	Puebla	76	38	38	0	.500
2016	Puebla	53	38	15	0	.717
2018.1	Durango	57	24	33	0	.421
2018.2	Durango	55	22	32	0	.407
2022	Monclova	52	38	14	0	.731
<b>Totales</b>	<b>10</b>	<b>882</b>	<b>497</b>	<b>383</b>	<b>1</b>	<b>.565</b>

CAMPOS, FRANCISCO

AÑO	EQUIPO	J	G	P	E	PCT
2021	Campeche	63	24	39	0	.381
2022	Campeche	87	29	58	0	.333
<b>Totales</b>	<b>2</b>	<b>150</b>	<b>53</b>	<b>97</b>	<b>0</b>	<b>.353</b>

CASTRO, EDDIE

AÑO	CLUB	J	G	P	E	PCT
1999	Tabasco	9	4	5	0	.444
2002	Puebla	18	6	12	0	.333
2007	Minatitán	6	3	3	0	.500
2008	Minatitán	1	0	1	0	.000
2011	Minatitán	24	14	10	0	.583
2012	Minatitán	38	14	24	0	.368
2013	Veracruz	36	21	15	0	.583
2014	Veracruz	70	32	37	1	.464
2016	Veracruz	55	28	27	0	.509
2017	Veracruz	105	48	57	0	.457

CASTRO, EDDIE

AÑO	CLUB	J	G	P	E	PCT
2018.1	Dos Laredos	39	15	24	0	.385
2021	León	16	6	10	0	.375
2022	León	23	10	13	0	.435
<b>Totales</b>	<b>13</b>	<b>440</b>	<b>201</b>	<b>238</b>	<b>1</b>	<b>.458</b>

CASTRO, JUAN GABRIEL

AÑO	CLUB	J	G	P	E	PCT
2015	Tijuana	50	28	22	0	.560
2022	México	84	50	34	0	.595
<b>Totales</b>	<b>2</b>	<b>134</b>	<b>78</b>	<b>56</b>	<b>0</b>	<b>.582</b>

CERVANTES, IVÁN

AÑO	EQUIPO	J	G	P	E	PCT
2022	Oaxaca	1	1	0	0	1.000
<b>Totales</b>	<b>1</b>	<b>1</b>	<b>1</b>	<b>0</b>	<b>0</b>	<b>1.000</b>

ESPIÑOZA, ÁLVARO

AÑO	EQUIPO	J	G	P	E	PCT
2022	Durango	16	5	11	0	.313
<b>Totales</b>	<b>1</b>	<b>16</b>	<b>5</b>	<b>11</b>	<b>0</b>	<b>.313</b>

FERMÍN, FÉLIX

AÑO	EQUIPO	J	G	P	E	PCT
2007	Monterrey	107	69	38	0	.645
2008	Monterrey	110	64	46	0	.582
2009	Monterrey	107	51	56	0	.477
2010	Monterrey	106	58	48	0	.547
2012	Cd. Del Carmen	111	51	60	0	.459
2013	Cd. Del Carmen	110	63	46	1	.578
2014	Cd. Del Carmen	111	57	54	0	.514
2015	Cd. Del Carmen	69	31	38	0	.449
	Monterrey	29	14	15	0	.483
2016	Monterrey	112	72	39	1	.649
2017	Monterrey	109	68	41	0	.624
2018.1	Dos Laredos	18	3	15	0	.167
2018.2	Dos Laredos	57	33	24	0	.579
2019	Dos Laredos	37	21	16	0	.568
	Aguascalientes	80	37	43	0	.463
2021	Durango	65	20	45	0	.308
2022	Dos Laredos	74	50	24	0	.676
<b>Totales</b>	<b>15</b>	<b>1412</b>	<b>762</b>	<b>648</b>	<b>2</b>	<b>.540</b>

GARCÍA, JESSE

AÑO	EQUIPO	J	G	P	E	PCT
2022	Tigres QR	41	20	21	0	.488
<b>Totales</b>	<b>1</b>	<b>41</b>	<b>20</b>	<b>21</b>	<b>0</b>	<b>.488</b>

GARCÍA, KARIM

AÑO	EQUIPO	J	G	P	E	PCT
2022	León	16	2	14	0	.125
<b>Totales</b>	<b>1</b>	<b>16</b>	<b>2</b>	<b>14</b>	<b>0</b>	<b>.125</b>

**GASTÉLUM, SERGIO OMAR**

AÑO	EQUIPO	J	G	P	E	PCT
2018.2	Oaxaca	26	12	14	0	.462
2019	Oaxaca	120	68	51	1	.571
2021	Monterrey	51	26	25	0	.510
2022	Guadalajara	90	33	57	0	.367
<b>Totales</b>	<b>4</b>	<b>287</b>	<b>139</b>	<b>147</b>	<b>1</b>	<b>.486</b>

**HERNÁNDEZ BARANDICA, JUAN CARLOS**

AÑO	EQUIPO	J	G	P	E	PCT
2022	Dos Laredos	2	2	0	0	1.000
<b>Totales</b>	<b>1</b>	<b>2</b>	<b>2</b>	<b>0</b>	<b>0</b>	<b>1.000</b>

**KELLY, ROBERTO**

AÑO	EQUIPO	J	G	P	E	PCT
2004	México	102	62	40	0	.608
2018.1	Monterrey	57	37	20	0	.649
2018.2	Monterrey	57	34	23	0	.596
2019	Monterrey	118	72	46	0	.610
2022	Monterrey	90	51	39	0	.567
<b>Totales</b>	<b>4</b>	<b>424</b>	<b>256</b>	<b>168</b>	<b>0</b>	<b>.604</b>

**LÓPEZ, JESÚS**

AÑO	EQUIPO	J	G	P	E	PCT
2000	Laguna	2	1	1	0	.500
2022	Tigres QR	4	1	3	0	.250
<b>Totales</b>	<b>2</b>	<b>6</b>	<b>2</b>	<b>4</b>	<b>0</b>	<b>.333</b>

**MATOS, LUIS**

AÑO	EQUIPO	J	G	P	E	PC
2021	Yucatán	12	7	5	0	.583
2022	Yucatán	33	14	19	0	.424
<b>Totales</b>	<b>2</b>	<b>45</b>	<b>21</b>	<b>24</b>	<b>0</b>	<b>.467</b>

**MERÉ, PEDRO**

AÑO	EQUIPO	J	G	P	E	PCT
2012	Rojos	41	27	14	0	.659
2013	Rojos	11	1	10	0	.091
2016	Tijuana	34	23	11	0	.676
2017	Tijuana	110	76	34	0	.691
2018.1	Tijuana	56	33	23	0	.589
2018.2	Monclova	37	27	10	0	.730
2019	Monclova	69	44	25	0	.638
2021	Tabasco	66	36	30	0	.545
2022	Tabasco	84	47	37	0	.560
<b>Totales</b>	<b>9</b>	<b>508</b>	<b>314</b>	<b>194</b>	<b>0</b>	<b>.618</b>

**MUÑOZ, ADÁN**

AÑO	EQUIPO	J	G	P	E	PCT
2019	Tigres-QR	90	51	39	0	.567
2021	Tigres-QR	24	11	13	0	.458
2022	Salttillo	57	24	33	0	.421
<b>Totales</b>	<b>3</b>	<b>171</b>	<b>86</b>	<b>85</b>	<b>0</b>	<b>.503</b>

**ORANTES, RAMÓN**

AÑO	EQUIPO	J	G	P	E	PCT
2017	Laguna	109	60	49	0	.550
2018.1	Laguna	57	23	34	0	.404
2018.2	Laguna	57	18	39	0	.316
2019	Tabasco	117	45	72	0	.385
2022	Laguna	59	39	20	0	.661
<b>Totales</b>	<b>4</b>	<b>399</b>	<b>185</b>	<b>214</b>	<b>0</b>	<b>.464</b>

**PÁEZ, HÉCTOR**

AÑO	EQUIPO	J	G	P	E	PCT
2022	Veracruz	9	4	5	0	.444
<b>Totales</b>	<b>1</b>	<b>9</b>	<b>4</b>	<b>5</b>	<b>0</b>	<b>.444</b>

**RIVERA, LUIS CARLOS**

AÑO	EQUIPO	J	G	P	E	PCT
2017	León	75	35	40	0	.467
2018.1	León	56	27	29	0	.482
2018.2	León	55	26	28	1	.481
2019	Yucatán	83	42	41	0	.506
	León	31	13	18	0	.419
2021	Aguascalientes	61	30	31	0	.492
2022	Aguascalientes	88	42	46	0	.477
<b>Totales</b>	<b>5</b>	<b>449</b>	<b>215</b>	<b>233</b>	<b>1</b>	<b>.480</b>

**ROBLES, ÓSCAR**

AÑO	EQUIPO	J	G	P	E	PCT
2018.2	Tijuana	27	18	9	0	.667
2019	Tijuana	120	75	45	0	.625
2021	Tigres QR	39	20	19	0	.513
2022	Unión Laguna	29	9	20	0	.310
	Oaxaca	53	20	33	0	.377
<b>Totales</b>	<b>4</b>	<b>268</b>	<b>142</b>	<b>126</b>	<b>0</b>	<b>.530</b>

**RODRÍGUEZ, ERICK**

AÑO	EQUIPO	J	G	P	E	PCT
2021	Oaxaca	65	20	45	0	.308
2022	Oaxaca	33	13	20	0	.394
<b>Totales</b>	<b>2</b>	<b>98</b>	<b>33</b>	<b>65</b>	<b>0</b>	<b>.337</b>

**RODRÍGUEZ, JUAN FRANCISCO**

AÑO	CLUB	J	G	P	E	PCT
1997	Aguascalientes	121	46	73	2	.387
1999	Monterrey	119	64	54	1	.542
2000	Monterrey	71	37	34	0	.521
2002	Dos Laredos	110	62	48	0	.564
2003	Reynosa	107	43	63	1	.406
2004	San Luis Potosí	98	32	66	0	.327
2005	Tabasco	42	17	25	0	.405
	Monclova	43	22	21	0	.512
2006	Monclova	108	48	60	0	.444
2007	Monclova	109	57	52	0	.523
2008	Monclova	109	69	40	0	.633
2009	Monclova	107	57	50	0	.533
2010	Chihuahua	107	59	48	0	.551

**RODRÍGUEZ, JUAN FRANCISCO**

AÑO	CLUB	J	G	P	E	PCT
2011	Laguna	106	48	58	0	.453
2012	Laguna	83	32	51	0	.386
2013	Saltillo	113	63	50	0	.558
2014	Saltillo	110	56	54	0	.509
2015	Saltillo	110	57	52	1	.523
2017	Yucatán	19	9	10	0	.474
2018.2	Tabasco	55	20	35	0	.364
2021	Yucatán	27	13	14	0	.481
2022	Yucatán	6	4	2	0	.667
<b>Totales</b>	<b>21</b>	<b>1880</b>	<b>915</b>	<b>960</b>	<b>5</b>	<b>.488</b>

**RODRÍGUEZ, TONY**

AÑO	EQUIPO	J	G	P	E	PCT
2022	Tigres QR	45	23	22	0	.511
<b>Totales</b>	<b>1</b>	<b>45</b>	<b>23</b>	<b>22</b>	<b>0</b>	<b>.511</b>

**ROJAS, HOMAR**

AÑO	CLUB	J	G	P	E	PCT
2005	Oaxaca	108	57	50	1	.533
2006	Oaxaca	107	63	44	0	.589
2007	Oaxaca	109	52	57	0	.477
2008	Oaxaca	105	30	75	0	.286
2009	Reynosa	107	58	47	2	.552
2010	Reynosa	107	56	51	0	.523
2011	Reynosa	104	57	47	0	.548
2012	Reynosa	44	20	24	0	.455
	Campeche	35	14	21	0	.400
2013	Campeche	31	12	19	0	.387
	Reynosa	33	12	21	0	.364
	Monclova	49	20	29	0	.408
2014	Monclova	111	60	51	0	.541
2015	Monclova	110	59	51	0	.536
2016	Monclova	112	69	43	0	.616
2017	Aguascalientes	110	64	46	0	.582
2018.1	Aguascalientes	57	33	24	0	.579
2018.2	Aguascalientes	55	25	30	0	.455
2021	Monterrey	10	2	8	0	.200
	Tijuana	9	6	3	0	.667
2022	Tijuana	90	62	28	0	.689
<b>Totales</b>	<b>17</b>	<b>1603</b>	<b>831</b>	<b>769</b>	<b>3</b>	<b>.519</b>

**ROMERO, WILFREDO**

AÑO	CLUB	J	G	P	E	PCT
2012	Yucatán	75	35	40	0	.467
2013	Monclova	59	32	27	0	.542
2015	Yucatán	112	66	46	0	.589
2016	Yucatán	110	77	33	0	.700
2017	Yucatán	84	52	32	0	.619
2022	Puebla	87	48	39	0	.552
<b>Totales</b>	<b>6</b>	<b>527</b>	<b>310</b>	<b>217</b>	<b>0</b>	<b>.588</b>

**SÁNCHEZ, ORLANDO**

AÑO	CLUB	J	G	P	E	PCT
2006	Laguna	65	34	31	0	.523
2007	Tabasco	110	56	54	0	.509
2008	Tabasco	52	27	25	0	.519
2009	Saltillo	107	59	48	0	.551
2010	Saltillo	104	55	49	0	.529
2011	Saltillo	86	36	50	0	.419
2012	Monclova	106	55	51	0	.519
2013	Laguna	111	51	60	0	.459
2014	Yucatán	83	38	45	0	.458
2015	Aguascalientes	22	6	16	0	.273
2016	Cd. Carmen	74	23	52	1	.307
2017	Saltillo	43	17	26	0	.395
2022	Saltillo	1	0	1	0	.000
<b>Totales</b>	<b>13</b>	<b>964</b>	<b>457</b>	<b>508</b>	<b>1</b>	<b>.474</b>

**SUÁREZ, LUIS MAURICIO**

AÑO	CLUB	J	G	P	E	PCT
2022	León	32	9	23	0	.281
<b>Totales</b>	<b>1</b>	<b>32</b>	<b>9</b>	<b>23</b>	<b>0</b>	<b>.281</b>

**VALDEZ, EMMANUEL**

AÑO	CLUB	J	G	P	E	PCT
2022	Veracruz	80	37	43	0	.463
<b>Totales</b>	<b>1</b>	<b>80</b>	<b>37</b>	<b>43</b>	<b>0</b>	<b>.463</b>

**VIZCARRA, ROBERTO**

AÑO	EQUIPO	J	G	P	E	PCT
2013	Tigres-QR	12	7	5	0	.583
2014	Tigres-QR	113	65	48	0	.575
2015	Tigres-QR	66	42	24	0	.636
2016	Tigres-QR	113	68	45	0	.602
2017	Tigres-QR	86	37	49	0	.430
2018.1	Yucatán	57	40	17	0	.702
2018.2	Yucatán	56	32	24	0	.571
2019	Saltillo	119	66	53	0	.555
2021	Saltillo	66	36	30	0	.545
2022	Saltillo	32	14	18	0	.438
	Yucatán	50	28	22	0	.560
<b>Totales</b>	<b>10</b>	<b>770</b>	<b>435</b>	<b>335</b>	<b>0</b>	<b>.565</b>

**WEIDEMAIER, MARK**

AÑO	EQUIPO	J	G	P	E	PCT
1988	Laguna	56	28	28	0	.500
2016	Veracruz	32	12	20	0	.375
2022	Dos Laredos	10	7	3	0	.700
<b>Totales</b>	<b>6</b>	<b>98</b>	<b>47</b>	<b>51</b>	<b>0</b>	<b>.480</b>



**NOMINACIONES  
ESPECIALES  
HISTÓRICAS**

**QesQ  
2023**



**NOVATOS DEL AÑO**

<b>AÑO</b>	<b>NOMBRE</b>	<b>EQUIPO</b>	<b>AÑO</b>	<b>NOMBRE</b>	<b>EQUIPO</b>
1937	Alfonso Nieto	Agricultura	1984	Jesús Ríos	Tigres
1938	Ángel Castro	Tampico		Carlos E. De Los Santos	Córdoba
1939	Epitacio Torres	Monterrey	1985	Pablo Machiría	Tamaulipas
1940	Laureano Camacho	Azules del Veracruz		Florentino Vázquez	Monclova
1941	Guillermo Garibay	Unión Laguna	1986	Eduardo Torres	Saltillo
1942	Jesús Díaz	Unión Laguna		Lorenzo Retes	Tigres
1943	Roberto Ávila	Puebla	1987	Miguel Ángel Valencia	Tigres
1944	Jorge Bravo	México	1988	Marco Antonio Romero	Jalisco
1945	Juan Conde	Puebla		Andrés Cruz	Yucatán
1946	Guillermo Álvarez	Puebla	1989	Germán Leyva	Monclova
1947	Tomás Arroyo	Tampico	1990	Lázaro Tiquet	Tabasco
1948	Felipe Montemayor	Monterrey		David Sinohui	León
1949	Leonardo Rodríguez	Unión Laguna	1991	Óscar Romero	Córdoba
1950	Francisco Ramírez Conde	San Luis	1992	Antonio Osuna	Tigres
1951	Fernando García	San Luis	1993	Ismael Valdés	Tigres
1952	Jaime Abad	Águila	1994	Elmer Dessens	México
1953	Pecas Serrano	Monterrey		Fernando Rodríguez	Unión Laguna
1954	Alejandro Moreno	Nuevo Laredo	1995	Bernardo Cuervo	Campeche
1955	Román Ramos	Águila		Raúl Páez	México
1956	Jesse Durán	Tigres	1996	Francisco Campos	Campeche
1957	Mario Luna	México	1997	Erubiel Durazo	Monterrey
1958	Alberto Palafox	México	1998	Luis Mauricio Suárez	Tigres
1959	Ramón Arano Bravo	Poza Rica-Águila	1999	Luis Carlos García	Tigres
1960	Mauro Ruiz Rubio	Tigres	2000	Pablo Ortega	Tigres
1961	Pablo Montes De Oca	Águila	2001	Albino Contreras	Puebla
1962	Héctor Espino	Monterrey	2002	Carlos Alberto Gastélum	Puebla-Tigres
1963	Vicente Romo	Tigres	2003	Jesús Guzmán	Tigres
1964	Elpidio Osuna	Poza Rica	2004	Santiago González	Águila
1965	Héctor Barnetche	Tigres	2005	Julio Reyes	Vaqueros Laguna
1966	Abelardo Balderas	México		Joakim Soria	México
1967	Francisco Maytorena	Reynosa	2006	Salvador Robles	México
1968	Francisco Campos	Jalisco		Iván Terrazas	Monclova
1969	Luis Lagunas	Jalisco	2007	Orlando Lara	México
1970	Ernesto Escarrega	México	2008	Alfredo Caudillo	Saltillo
1971	Miguel Suárez	México	2009	Juan Pablo Oramas	México
1972	Rodolfo Hernández	Jalisco		Japhet Amador	Minatitlán-Águila
1973	Francisco Barríos	Jalisco	2010	Héctor Velázquez	Campeche
1974	Guadalupe Salinas	Reynosa	2011	Alejandro Martínez	Minatitlán
1975	Juan Martínez Cordero	Monterrey	2012	Adrián Garza	Delfines del Carmen
1976	Alfonso Jiménez	Puebla	2013	Vanny Valenzuela	Delfines del Carmen
1977	Abraham Rivera	Puebla	2014	Carlos Figueroa	México
1978	Joel Pérez	Durango	2015	Manuel Rodríguez	Yucatán
1979	Fernando Valenzuela	Yucatán	2016	Isaac Rodríguez	Tijuana
1980	No se designó		2017	Ricky Rodríguez	Puebla
1981	Teodoro Higuera	Ciudad Juárez	2018	Romario Gil	Puebla
1982	Matías Carrillo	Poza Rica-tigres	2019	Erick Migueles	Tigres
	Nelson Matus	Reynosa	2020	No hubo temporada	
1983	Jesús Antonio Barrera	Nuevo Laredo	2021	Juan Carlos Camacho	Oaxaca
	Ramón Serna	Ciudad Juárez	2022	Luis Márquez	El Águila



JUGADOR MÁS VALIOSO

AÑO	NOMBRE	EQUIPO	AÑO	NOMBRE	EQUIPO
2005	Javier Robles	Tigres Ang	2015	Japhet Amador	México
2006	Mendy López	Monterrey	2016	César Tapia	Puebla
2007	Donny León	Puebla	2017	Jesse Castillo	Aguascalientes
2008	Kit Pellow	Saltillo	2018.1	Jesse Castillo	Monclova
2009	Dionys César	Laguna	2018.2	Francisco Peguero	Monclova
2010	Willis Otáñez	Puebla	2019	Alonzo Harris	Oaxaca
2011	Luis Terrero	México	2020	No hubo temporada	
2012	Michel Abreu	Monterrey	2021	Leandro Castro	Tijuana
2013	Rubén Mateo	Cd. Del Carmen	2022	Félix Pérez	Tijuana
2014	Sandy Madera	Puebla			

PITCHER DEL AÑO

AÑO	NOMBRE	EQUIPO	AÑO	NOMBRE	EQUIPO
2000	Luis Fernando Morales	Águila	2011	Marco Tovar	Reynosa
2001	Daniel Ríos	Torreón	2012	Tomás Solís	Águila
2002	Eleazar Mora	Águila	2013	Amauri Sanit	Tigres QR
2003	Pablo Ortega	Puebla	2014	Amauri Sanit	Tigres QR
2004	Francisco Campos	Campeche	2015	Josh Lowey	Monclova
2005	Francisco Campos	Campeche	2016	Yoanner Negrín	Yucatán
2006	Hugo Castellanos	Potos	2017	Néstor Molina	Águila
2007	Nerio Rodríguez	Monclova	2018	Josh Lowey	Monclova
2008	Nerio Rodríguez	Monclova	2019	César Valdez	Yucatán
2009	Andrés Iván Meza	Puebla	2020	No hubo temporada	
2010	Bobby Cramer	Tigres QR	2021	Masaru Nakamura	Guadalajara
			2022	Yohander Méndez	Monterrey

RELEVISTA DEL AÑO

AÑO	NOMBRE	EQUIPO	AÑO	NOMBRE	EQUIPO
2005	Isidro Márquez	Campeche	2014	Tiago da Silva	Cd. Del Carmen
2006	José Vargas	Yucatán	2015	Tony Peña Jr.	Laguna
2007	Máximo de la Rosa	Monterrey	2016	Arcenio León	Monclova
2008	David Cortés	México	2017	Chad Gaudin	Monclova
2009	Scott Chiasson	Tigres-QR	2018	Wirfon Obispo	Monterrey
2010	Luis Ramírez	Puebla	2019	Carlos Bustamante	Monclova
2011	Sandy Nin	Tigres-QR	2020	No hubo temporada	
2012	Jailén Peguero	Águila	2021	Fernando Rodney	Tijuana
2013	Luis Vizcaino	Yucatán	2022	Neftalí Feliz	Monterrey

RETORNO DEL AÑO

AÑO	NOMBRE	EQUIPO	AÑO	NOMBRE	EQUIPO
2009	Roberto Ramírez	México	2016	Francisco Campos	Campeche
2010	Isidro Márquez	Minatitlán	2017	Jesús Arredondo	Puebla
2011	Pablo Ortega	Tigres-QR	2018	José Pablo Oyervidez	Dos Laredos
2012	Humberto Montemayor	Aguascalientes	2019	Santiago González	Durango
2013	Japhet Amador	México	2020	No hubo temporada	
2014	Manny Rodríguez	Saltillo	2021	Jesse Castillo	Guadalajara
2015	Jorge Cantú	Tigres-QR	2022	Félix Pérez	Tijuana

## MANAGER DEL AÑO

AÑO	NOMBRE	EQUIPO	AÑO	NOMBRE	EQUIPO
2005	Enrique Reyes	Tigres Ang	2014	Miguel Ojeda	México
2006	Homar Rojas	Oaxaca	2015	Willie Romero	Yucatán
2007	Lino Rivera	Yucatán	2016	Willie Romero	Yucatán
2008	Daniel Fernández	México	2017	Homar Rojas	Aguascalientes
2009	Alfonso Jiménez	Puebla	2018	Roberto Kelly	Monterrey
2010	Alfonso Jiménez	Puebla	2019	Roberto Vizcarra	Saltillo
2011	Matías Carrillo	Tigres-QR	2020	No hubo temporada	
2012	Enrique Reyes	Aguascalientes	2021	Benjamín Gil	Guadalajara
2013	Félix Fermín	Cd. Del Carmen	2022	Roberto Vizcarra	Yucatán

## DEFENSIVO DEL AÑO

AÑO	NOMBRE	EQUIPO
2021	Yasiel Puig	El Águila
2022	Édgar Robles	Laguna

# JUEGOS DE ESTRELLAS



**TODOS LOS RESULTADOS DE LOS JUEGOS DE ESTRELLAS**

<b>JUEGO</b>	<b>FECHA</b>	<b>GANÓ</b>	<b>PERDIÓ</b>	<b>INNING</b>	<b>ESTADIO</b>	<b>CIUDAD</b>
1	19 de agosto-39	Oliveros 1	Carmona 0	11	Parque Delta	Ciudad de México
2	16 de sept.-42	Sur 15	Norte 6	9	Parque Delta	Ciudad de México
3	27 de julio-43	Norte 6	Sur 3	9	Parque Cuauhtémoc	Monterrey
4	16 de agosto-44	Norte 14	Sur 5	9	Parque Delta	Ciudad de México
5	4 de julio-45	Sur 6	Norte 5	10	Parque La Junta	Nuevo Laredo
6	9 de julio-46	Sur 11	Norte 8	9	Parque Delta	Ciudad de México
7	16 de sept.-47	Extranjeros 5	Mexicanos 2	9	Parque Delta	Ciudad de México
8	16 de sept.-48	Mexicanos 3	Extranjeros 2	10	Parque Delta	Ciudad de México
9	13 de sept.-49	Extranjeros 5	Mexicanos 3	9	Parque Delta	Ciudad de México
10	12 de sept.-50	Extranjeros 12	Mexicanos 6	7 1/3	Parque Delta	Ciudad de México
11	4 de sept.-51	Extranjeros 6	Mexicanos 3	5 1/3	Parque Delta	Ciudad de México
12	10 de sept.-52	Extranjeros 8	Mexicanos 2	9	Parque Delta	Ciudad de México
13	19 de agosto-53	Mexicanos 4	Extranjeros 3	9	Parque Delta	Ciudad de México
14	3 de agosto-54	Mexicanos 1	Extranjeros 0	10	Parque Cuauhtémoc	Monterrey
15	22 de junio-55	Extranjeros 6	Mexicanos 5	9	Parque del Seguro Social	Ciudad de México
16	25 de junio-56	Extranjeros 7	Mexicanos 1	9	Parque del Seguro Social	Ciudad de México
17	6 de agosto-56	Mexicanos 10	Extranjeros 4	9	Parque Cuauhtémoc	Monterrey
18	1 de julio-57	Mexicanos 8	Extranjeros 7	9	Parque del Seguro Social	Ciudad de México
19	7 de julio-58	Mexicanos 4	Extranjeros 3	9	Parque del Seguro Social	Ciudad de México
20	12 de julio-59	Mexicana 9	Texas 3	9	Parque del Seguro Social	Ciudad de México
21	13 de junio-60	Mexicanos 8	Extranjeros 7	11	Parque del Seguro Social	Ciudad de México
22	10 de julio-60	Texas 7	Mexicana 2	9	Mission Stadium	San Antonio, Tex.
23	19 de junio-61	Mexicanos 8	Extranjeros 5	9	Parque Ignacio Zaragoza	Puebla
24	26 de junio-61	Extranjeros 11	Mexicanos 5	9	Parque del Seguro Social	Ciudad de México
25	16 de julio-61	Mexicana 8	Texas 3	9	Parque del Seguro Social	Ciudad de México
26	30 de julio-61	Mexicana 12	Texas 3	9	Mission Stadium	San Antonio, Tex
27	25 de junio-62	Mexicanos 13	Extranjeros 8	9	Parque del Seguro Social	Ciudad de México
28	10 de julio-62	Extranjeros 9	Mexicanos 1	9	Parque Deportivo Veracruzano	Veracruz
29	3 de junio-63	Mexicanos 8	Extranjeros 4	9	Parque Deportivo Veracruzano	Veracruz
30	20 de junio-63	Mexicanos 12	Extranjeros 8	9	Estadio Adolfo López Mateos	Reynosa
31	26 de agosto-63	Mexicanos 8	Extranjeros 7	10	Parque del Seguro Social	Ciudad de México
32	4 de junio-64	Extranjeros 3	Mexicanos 1	9	Parque Ignacio Zaragoza	Puebla
33	27 de julio-64	Extranjeros 5	Mexicanos 3	9	Estadio Tecnológico	Guadalajara
34	18 de junio-65	Extranjeros 7	Mexicanos 2	9	Parque Poza Rica	Poza Rica
35	3 de junio-66	Combinado 6	Tigres 4	10	Parque del Seguro Social	Ciudad de México
36	6 de julio-67	Extranjeros 6	Mexicanos 5	9	Parque Cuauhtémoc	Monterrey
37	19 de agosto-68	Mexicanos 5	Extranjeros 1	9	Parque del Seguro Social	Ciudad de México
38	18 de agosto-69	Mexicanos 5	Extranjeros 2	9	Parque del Seguro Social	Ciudad de México
39	19 de julio-71	Norte 6	Sur 0	9	Estadio Francisco I. Madero	Saltillo
40	31 de mayo-73	Mexicanos 11	Extranjeros 7	9	Parque del Seguro Social	Ciudad de México
41	3 de julio-74	Mexicanos 17	Extranjeros 6	9	Estadio Rosa Laguna	Gómez Palacio
42	30 de junio-76	Sur 7	Norte 6	9	Parque del Seguro Social	Ciudad de México
43	21 de julio-81	Norte 7	Sur 5	9	Parque del Seguro Social	Ciudad de México
44	14 de junio-82	Norte 4	Sur 3	9	Parque Kukulcán	Mérida
45	6 de junio-83	Sur 11	Norte 9	9	Estadio Ángel Castro	Tampico
46	7 de junio-83	Norte 5	Sur 2	9	Parque del Seguro Social	Ciudad de México
47	14 de mayo-84	Norte 8	Sur 2	5 1/3	Parque Alberto Romo Chávez	Aguascalientes

**TODOS LOS RESULTADOS DE LOS JUEGOS DE ESTRELLAS**

<b>JUEGO</b>	<b>FECHA</b>	<b>GANÓ</b>	<b>PERDIÓ</b>	<b>INNING</b>	<b>ESTADIO</b>	<b>CIUDAD</b>
48	19 de junio-85	Sur 5	Norte 0	9	Parque Centenario del 27 de Febrero	Villahermosa
49	18 de junio-86	Sur 7	Norte 5	9	Estadio Francisco I. Madero	Saltillo
50	14 de mayo-87	Sur 19	Norte 7	9	Estadio Hermanos Serdán	Puebla
51	6 de junio-88	Norte 8	Sur 0	9	West Martin Field	Laredo, Texas
52	22 de mayo-89	Sur 8	Norte 3	9	Parque del Seguro Social	Ciudad de México
53	11 de junio-90	Sur 9	Norte 8	9	Parque Venustiano Carranza	Campeche
54	30 de mayo-91	Sur 10	Norte 6	9	Estadio Monterrey	Monterrey
55	4 de junio-92	Norte 8	Sur 7	9	Estadio Kukulcán	Mérida
56	27 de mayo-93	Sur 1	Norte 0	9	Estadio Tecnológico	Guadalajara
57	12 de junio-94	Mexicana 4	Texas 3	9	Estadio Monterrey	Monterrey
58	13 de junio-94	Texas 5	Mexicana 1	9	Mission Stadium	San Antonio, Tex.
59	11 de junio-95	Mexicana 3	Texas 2	9	Cohen Stadium	El Paso, Texas
60	13 de junio-95	Texas 5	Mexicana 1	9	Estadio de la Revolución	Torreón
61	20 de mayo-96	Sur 6	Norte 2	9	Parque del Seguro Social	Ciudad de México
62	2 de junio-97	Sur 4	Norte 2	9	Estadio Monclova	Monclova
63	1 de junio-98	Sur 3	Norte 1	9	Parque Kukulcán	Mérida
64	31 de mayo-99	Sur 7	Norte 2	9	Estadio Eduardo Vasconcelos	Oaxaca
65	18 de junio-00	Texas 12	Mexicana 2	9	Cohen Stadium	El Paso, Texas
66	20 de junio-00	Texas 3	Mexicana 0	9	Estadio Monterrey	Monterrey
67	17 de junio-01	Mexicanos 9	Extranjeros 0	9	Foro Sol	Ciudad de México
68	25 de mayo-02	Mexicana 6	Cuba 2	9	Estadio Francisco I. Madero	Saltillo
69	26 de mayo-02	Mexicana 5	Cuba 4	9	Estadio Monterrey	Monterrey
70	27 de mayo-02	Mexicana 3	Cuba 0	9	Estadio Calixto Herrera	Holguín, Cuba
71	25 de mayo-03	Norte 10	Sur 5	9	Estadio Nelson Barrera	Campeche
72	6 de mayo-04	Norte 7	Sur 2	9	Estadio de la Revolución	Torreón
73	5 de junio-05	Norte 10	Sur 9	9	Estadio Hermanos Serdán	Puebla
74	28 de mayo-06	Norte 4	Sur 2	9	Parque Alberto Romo Chávez	Aguascalientes
75	3 de junio-07	Norte 5	Sur 3	9	Estadio Universitario Beto Ávila	Veracruz
76	1 de junio-08	Sur 10	Norte 4	9	Estadio Calimax	Tijuana
77	7 de junio-09	Norte 13	Sur 3	9	Estadio Beto Ávila	Cancún
78	25 de mayo-10	Norte 4	Sur 3	9	Estadio Monumental Chihuahua	Chihuahua
79	29 de mayo-11	Sur 11	Norte 1	9	Estadio Francisco I. Madero	Saltillo
80	20 de mayo-12	Sur 6	Norte 3	9	Estadio Monterrey	Monterrey
81	12 de mayo-13	Sur 11	Norte 2	9	Estadio Eduardo Vasconcelos	Oaxaca
82	01 de junio-14	Sur 5	Norte 1	9	Estadio Beto Ávila	Cancún
83	31 de mayo-15	Sur 7	Norte 6	9	Parque Kukulcán	Mérida
84	5 de junio-16	Norte 8	Sur 4	9	Estadio Monterrey	Monterrey
85	18 de junio-17	Norte 4	Sur 3	9	Estadio Nelson Barrera	Campeche
86	29 de junio-18	Sur 10	Norte 2	9	Parque Kukulcán	Mérida
87	16 de junio-19	Norte 11	Sur 6	9	Estadio Alfredo Harp Helú	Ciudad de México
88	19 de junio-22	Norte 10	Sur 6	9	Estadio Monclova	Monclova

**LIGA**  
**INVERNAL**  
**MEXICANA**  
**2022**



## LIGA INVERNAL MEXICANA 2022

## EQUIPO CAMPEÓN: PERICOS DE PUEBLA

## Standing global

		G	P	E	PCT	JV
1	Puebla	16	7	1	.696	-
2	Monclova	14	8	2	.636	1.5
3	México / Oaxaca	14	10	-	.583	2.5
4	Yucatán	14	10	2	.583	2.5
5	Tijuana / Aguascalientes	15	11	1	.577	2.5
6	Tabasco / Guadalajara	12	12	2	.500	4.5
7	Monterrey	10	12	2	.455	5.5
8	Laguna	9	13	2	.409	6.5
9	Durango	9	17	1	.346	8.5
10	Veracruz / León	5	18	1	.217	11.0

## Zona Norte

		G	P	E	PCT	JV
1	Monclova	14	8	2	.636	-
2	Monterrey	10	12	2	.455	4.0
3	Laguna	9	13	2	.409	5.0

## Zona Centro

		G	P	E	PCT	JV
1	Puebla	16	7	1	.696	-
2	México / Oaxaca	14	10	-	.583	2.5
3	Veracruz / León	5	18	1	.217	11.0

## Zona Sur

		G	P	E	PCT	JV
1	Yucatán	14	10	2	.583	-
2	Tijuana / Aguascalientes	15	11	1	.577	-
3	Tabasco / Guadalajara	12	12	2	.500	2.0
4	Durango	9	17	1	.346	6.0

## Serie del Príncipe

		G	P	E	PCT	JV
	Puebla	3	0	0	1.000	-
	Monclova	0	3	0	.000	3.0

Jugador Más Valioso: Jesús Gámez (Tijuana / Ags)

Pitcher del Año: Adrián del Moral (México / Oaxaca)

## LÍDERES INDIVIDUALES

BATEADOR	EQUIPO	PCT	BATEADOR	EQUIPO	H	BATEADOR	EQUIPO	HR
Reivaj García	YUC	.424	Reivaj García	YUC	42	Jesús Gámez	TIJ/AGS	14
Albert Lara	TAB/GDL	.408	Yandy Yanes	TIJ/AGS	39	Miguel Ángel Ibarra	DUR	8
Brayan Gómez	PUE	.397	Emiliano Valencia	TAB/GDL	35	Pedro Castellano Jr.	MEX/OAX	6
Sergio Barthelemy	LAG	.377	Óscar Romero	TIJ/AGS	34	Rigoberto Terrazas	MEX/OAX	6
Elvin Carrillo	MVA	.375	Jesús Gámez	TIJ/AGS	33	Caleb Márquez	MVA	6
			Manuel Estrada	TIJ/AGS	33	Luis Barrera	TAB/GDL	6

BATEADOR	EQUIPO	CP	BATEADOR	EQUIPO	BR	BATEADOR	EQUIPO	SLG
Jesús Gámez	TIJ/AGS	32	José Ramón Mora	LAG	14	Jesús Gámez	TIJ/AGS	1.045
Yandy Yanes	TIJ/AGS	29	Manuel Estrada	TIJ/AGS	11	Carlos Pacheco	MEX/OAX	1.026
Hans Chacón	YUC	26	Yandy Yanes	TIJ/AGS	9	Óscar Romero	TIJ/AGS	.901
Sergio Macías	MVA	26	José Andrés Villa	TIJ/AGS	8	Miguel Ángel Ibarra	DUR	.901
Miguel Ángel Ibarra	DUR	25	Héctor Jacquez	MTY	8	Reivaj García	YUC	.806

LANZADOR	EQUIPO	PCLA	LANZADOR	EQUIPO	G	LANZADOR	EQUIPO	SO
Adrián del Moral	MEX/OAX	1.39	Antonio Carreón	PUE	4	Edison Frías	LAG	50
Jaasiel Ochoa	MVA	1.64	Adrián del Moral	MEX/OAX	4	Héctor Sepúlveda	PUE	38
Enrique Alanís	MTY	1.79	Samuel Alvarado	PUE	4	Isaac Esqueda	MVA	35
Alejandro Morales	MVA	2.63	Alejandro Morales	MVA	3	Daniel Núñez	TAB/GDL	35
Alonso Becerra	MTY	2.93	Isaac Esqueda	MVA	3	Rolando Hermida	VER/LEO	34
			Fernando Gallegos	TIJ/AGS	3			

LANZADOR	EQUIPO	SV	LANZADOR	EQUIPO	WHIP	LANZADOR	EQUIPO	EL
Anhuan García	YUC	4	Enrique Alanís	MTY	0.92	Edison Frías	LAG	36.1
Marco Fregozo	LAG	4	Daniel Núñez	TAB/GDL	1.14	Daniel Núñez	TAB/GDL	35.0
Ernesto Zaragoza	MVA	3	Edison Frías	LAG	1.18	Gabriel Morales	MTY	34.2
Samuel Alvarado	PUE	3	Isaac Esqueda	MVA	1.22	Joshua Guzmán	YUC	34.0
			Ferrol Heredia	YUC	1.23	Héctor Sepúlveda	PUE	33.1

ESTADÍSTICAS DE BATEO - Temporada regular LIM

Acereros de Monclova - Bateo temporada regular LIM

	PCT	J	PA	AB	CA	H	2B	3B	HR	CP	HBP	BB	SO	BR	AR	RDP	OBP	SLG	OPS	BA/RSP
Aldo Núñez	.421	6	20	19	7	8	1	1	0	5	0	1	5	0	0	0	.450	.579	1.029	.571
Calvin Estrada	.375	8	35	32	6	12	2	0	1	3	2	1	8	2	0	0	.429	.531	.960	.143
Elvín Carrillo	.375	18	81	72	22	27	2	0	0	11	4	4	6	6	1	0	.438	.403	.840	.368
Dominic Bethancourt	.360	20	85	75	15	27	6	0	3	21	2	7	24	1	2	1	.424	.560	.984	.519
Sergio Maclás	.351	24	113	94	16	33	11	1	4	26	1	14	23	2	0	1	.425	.617	1.042	.455
David Cuesta	.316	16	41	38	7	12	1	2	0	2	0	3	14	2	1	1	.366	.447	.813	.286
Ulises Núñez	.307	24	106	88	16	27	4	0	1	15	7	10	19	2	4	0	.419	.386	.805	.391
Roberto Castro	.255	14	65	55	10	14	5	0	0	6	1	7	17	1	1	1	.344	.345	.689	.263
Danny Jiménez	.250	13	53	48	4	12	3	0	1	3	1	4	6	0	0	2	.321	.375	.696	.158
Leo Gallegos	.231	12	33	26	4	6	2	0	0	1	1	5	7	0	1	2	.364	.308	.671	.000
Brandon Pérez	.203	23	85	69	12	14	3	0	1	8	2	11	15	3	1	1	.321	.290	.611	.211
Joshua Esparza	.200	10	22	20	6	4	0	0	0	1	0	2	4	0	1	.273	.200	.473	.400	
Rafael Ramirez	.194	11	36	31	2	6	2	0	0	2	1	4	14	0	0	0	.306	.258	.564	.200
Caleb Márquez	.188	22	90	69	17	13	2	0	6	15	10	11	29	0	0	0	.378	.478	.856	.094
Julián Lara	.154	8	16	13	2	2	2	0	0	2	1	1	4	0	0	0	.267	.308	.574	.167
Jorge Luis Loredó Jr.	.133	12	17	15	3	2	1	0	0	2	0	2	3	0	0	0	.235	.200	.435	.167
Edgar Salazar	.122	16	59	49	5	6	1	0	0	6	0	10	10	4	0	0	.271	.143	.414	.176
Omar Bustamante	.100	9	11	10	0	1	0	0	0	0	0	1	6	1	0	0	.182	.100	.282	.000
Bryan Corral	.000	1	1	1	0	0	0	0	0	0	0	0	1	0	0	0	.000	.000	.000	.000
Abiam Cruz	.000	1	2	1	0	0	0	0	0	0	0	1	0	0	0	0	.500	.000	.500	.000
Braulio Caverio	.000	1	2	2	0	0	0	0	0	0	0	0	1	0	0	0	.000	.000	.000	.000

Algodoneros de Unión Laguna - Bateo temporada regular LIM

	PCT	J	PA	AB	CA	H	2B	3B	HR	CP	HBP	BB	SO	BR	AR	RDP	OBP	SLG	OPS	BA/RSP
Sergio Barthelemy	.377	21	90	69	16	26	7	2	1	10	2	19	12	5	2	0	.522	.580	1.102	.350
José Ramón Mora	.325	23	100	83	21	27	5	1	0	7	0	16	11	14	2	1	.434	.410	.844	.294
Bryant Aragón	.313	4	20	16	2	5	2	0	0	8	2	2	1	0	1	0	.450	.438	.888	.556
Adrián Tovallín	.304	12	53	46	9	14	3	0	4	15	0	7	6	1	0	0	.396	.630	1.027	.467
Gael Guzmán	.278	6	19	18	0	5	1	0	0	3	0	1	4	0	1	1	.316	.333	.649	.182
Edgar Bravo	.276	23	93	76	17	21	4	0	1	16	5	12	19	0	0	2	.409	.368	.777	.333
Juan Diego Soto	.276	12	34	29	5	8	0	1	0	1	0	5	3	3	0	1	.382	.345	.727	.250
Conrado Díaz	.271	21	65	48	8	13	4	1	0	6	6	11	9	0	1	0	.462	.396	.857	.286
Joseph Sequera	.261	8	24	23	3	6	2	0	2	3	0	0	10	0	0	0	.250	.609	.859	.000
Brian García	.254	20	85	71	13	18	0	2	0	6	1	11	8	2	3	0	.361	.310	.671	.154
Carlos Gutiérrez	.250	15	51	48	10	12	2	0	1	3	0	3	4	2	0	0	.294	.354	.648	.143
Angel Axel Nieblas	.229	13	43	35	4	8	1	1	1	6	0	5	12	0	0	0	.317	.400	.717	.333
Michael Felix	.214	13	29	28	2	6	0	0	0	0	0	1	12	3	0	0	.241	.214	.456	.100



Algodoneros de Unión Laguna - Bateo temporada regular LIM

	PCT	J	PA	AB	CA	H	2B	3B	HR	CP	HBP	BB	SO	BR	AR	RDP	OBP	SLG	OPS	BA/RSP
Damián Mora	.204	16	58	54	7	11	2	0	0	6	0	3	16	0	1	1	.241	.241	.482	.313
Arath Zapien	.200	14	36	35	2	7	2	1	0	3	0	1	17	0	1	1	.222	.314	.537	.250
Jonathan Cavazos	.188	7	19	16	1	3	1	0	0	2	0	3	6	0	0	0	.316	.250	.566	.250
Bryan Suárez	.169	21	68	59	6	10	1	0	1	5	1	6	9	2	0	2	.254	.237	.491	.067
Jesús Nomar Orantes	.158	7	22	19	1	3	0	0	1	3	0	3	7	0	0	0	.273	.316	.589	.200
Francisco Rivera	.000	1	2	2	0	0	0	0	0	0	0	0	0	0	0	0	.000	.000	.000	.000
Anthony Tondron	.000	1	3	3	0	0	0	0	0	0	0	0	1	0	0	1	.000	.000	.000	.000
Arturo Flores	.000	2	4	4	0	0	0	0	0	0	0	0	2	0	0	0	.000	.000	.000	.000
Jorge Ramírez	.000	2	2	2	0	0	0	0	0	0	0	0	1	0	0	0	.000	.000	.000	.000
Porfirio Ramos	.000	1	4	4	0	0	0	0	0	0	0	0	0	0	0	0	.000	.000	.000	.000
Jesua Luna	.000	2	4	4	0	0	0	0	0	0	0	0	1	0	0	0	.000	.000	.000	.000

Diablos Rojos del México / Guerreros de Oaxaca - Bateo temporada regular LIM

	PCT	J	PA	AB	CA	H	2B	3B	HR	CP	HBP	BB	SO	BR	AR	RDP	OBP	SLG	OPS	BA/RSP
José Cervantes	.471	8	17	17	5	8	2	0	0	5	0	0	4	0	0	1	.471	.588	1.059	.800
Rigoberto Terrazas	.377	17	81	61	22	23	3	0	6	18	0	19	5	2	1	1	.519	.721	1.240	.333
Learsi Delgado	.364	6	25	22	5	8	4	0	0	3	0	3	4	0	0	1	.440	.545	.985	.250
Bryan Araza	.361	18	83	72	18	26	3	1	4	18	2	8	17	2	2	0	.434	.597	1.031	.280
Carlos Pacheco	.360	23	109	75	28	27	4	2	5	20	5	28	28	4	4	0	.550	.667	1.217	.261
Edgar Lugo	.342	18	92	79	17	27	3	2	1	21	2	8	13	3	0	2	.402	.468	.871	.353
Andrés Moreno	.321	15	61	53	8	17	5	0	1	13	2	6	19	0	0	1	.410	.472	.882	.333
Pedro Castellano Jr.	.316	19	73	57	16	18	4	1	6	24	0	14	13	1	0	1	.444	.737	1.181	.333
Ángel Arredondo	.314	15	64	51	12	16	5	0	0	12	2	9	16	0	0	2	.422	.412	.834	.300
Antonio Castañeda	.300	10	46	40	9	12	1	1	0	2	0	5	6	0	0	1	.378	.375	.753	.273
Ichiro Cano	.286	9	42	35	6	10	3	1	0	5	2	5	3	1	0	0	.405	.429	.833	.267
Omar Zeleny	.283	14	64	53	12	15	5	0	0	4	3	6	15	4	0	0	.387	.377	.764	.294
Yael Romero	.265	14	61	49	10	13	1	0	0	7	1	10	14	1	0	1	.393	.286	.679	.353
Sebastián Baquera	.250	6	10	8	2	2	1	0	0	3	1	1	1	0	0	0	.400	.375	.775	.400
Brandon Jaime	.250	11	31	28	5	7	1	0	0	3	2	1	5	0	0	2	.323	.286	.608	.286
Pedro Félix	.238	12	48	42	5	10	2	0	0	4	1	2	20	0	0	1	.283	.286	.568	.222
Santiago Contreras	.238	7	29	21	8	5	1	1	0	4	0	8	8	0	1	1	.448	.381	.829	.222
Roberto Méndez	.231	11	44	39	4	9	3	0	0	6	2	3	13	1	0	1	.318	.308	.626	.235
Israel Arias	.206	9	39	34	7	7	2	2	0	3	0	5	9	1	0	0	.308	.382	.690	.214
Raúl Torres	.143	7	17	14	1	2	0	0	0	0	0	3	8	0	0	0	.294	.143	.437	.000
Bryan Niño	.000	2	5	5	0	0	0	0	0	0	0	0	1	0	0	0	.000	.000	.000	.000

El Águila de Veracruz / Bravos de León - Bateo temporada regular LIM

	PCT	J	PA	AB	CA	H	2B	3B	HR	CP	HBP	BB	SO	BR	AR	RDP	OBP	SLG	OPS	BA/RSP
José Israel Camacho	.338	19	84	71	13	24	5	1	3	21	4	9	13	1	1	0	.440	.563	1.004	.323
Sergio Villalobos	.324	21	79	71	10	23	6	0	0	6	0	6	17	4	2	1	.367	.408	.776	.214
Carlos Arellano	.316	15	73	57	17	18	4	0	2	10	6	9	10	2	0	3	.452	.491	.943	.286
Héctor Mora	.308	4	16	13	1	4	0	0	0	0	2	1	3	0	0	0	.438	.308	.745	.000
Mikel Granberry	.304	19	82	69	10	21	4	0	2	17	3	8	15	2	1	1	.390	.449	.840	.400
Jesús Andrés Pulido	.291	23	102	79	14	23	7	0	0	18	3	17	22	1	2	2	.422	.380	.801	.320
Hanzel García	.278	24	106	97	17	27	7	0	2	18	0	8	25	3	1	0	.333	.412	.746	.263
Abiel Arturo Amador	.260	20	61	50	10	13	2	0	0	9	3	7	15	6	1	0	.383	.300	.683	.417
Diego Lizárraga	.260	23	101	77	16	20	2	0	0	4	2	22	17	2	3	2	.436	.286	.721	.217
Luis Partida	.250	13	23	20	4	5	1	0	0	0	2	1	4	0	1	0	.348	.300	.648	.000
Jesús Alberto Sánchez	.232	18	71	56	11	13	5	0	1	6	2	13	26	3	0	1	.394	.375	.769	.250
José Carlos Flores	.182	7	16	11	1	2	0	0	0	2	0	4	4	0	0	0	.375	.182	.557	.333
Iván Chávez	.177	22	92	79	12	14	2	0	0	8	1	10	18	1	2	1	.278	.203	.480	.174
José Alfonso Flores	.167	5	6	6	1	1	0	0	0	0	0	0	1	1	0	0	.167	.167	.333	.000
Rodrigo Cobos	.167	6	7	6	2	1	0	0	0	1	0	1	3	0	0	0	.286	.167	.452	.250
Ángel Vargas	.125	5	9	8	0	1	0	0	0	1	0	0	3	0	0	1	.125	.125	.250	.250
Eli Pérez	.125	8	17	16	0	2	0	0	0	0	0	1	1	0	0	2	.176	.125	.301	.200
Iván Lozano	.125	4	9	8	0	1	0	0	0	0	0	1	6	0	0	0	.222	.125	.347	.333
Amancio Soberano	.000	2	4	4	1	0	0	0	0	0	0	0	0	0	0	0	.000	.000	.000	.000
Antonio Zárate	.000	4	3	3	1	0	0	0	0	0	0	0	2	0	0	0	.000	.000	.000	.000
Joel Flores	.000	1	1	1	1	0	0	0	0	1	0	0	0	0	0	0	.000	.000	.000	.000
Mauricio Gutiérrez	.000	3	5	4	0	0	0	0	0	0	0	1	3	0	0	0	.200	.000	.200	.000
Eduardo Rodríguez	.000	4	6	5	1	0	0	0	0	1	0	0	4	0	0	0	.000	.000	.000	.000

Generales de Durango - Bateo temporada regular LIM

	PCT	J	PA	AB	CA	H	2B	3B	HR	CP	HBP	BB	SO	BR	AR	RDP	OBP	SLG	OPS	BA/RSP
Francisco Michel Robles	.390	15	65	59	12	23	5	0	2	6	0	6	5	3	0	0	.446	.576	1.022	.375
Rudy Fernando Yépez	.346	8	36	26	9	9	2	0	2	4	5	5	10	0	0	0	.528	.654	1.182	.300
Juan Alfredo Rodríguez	.337	27	119	98	19	33	5	0	5	23	1	19	15	1	1	1	.445	.541	.986	.406
Miguel Ángel Ibarra	.333	27	113	93	17	31	2	0	8	25	3	16	16	1	2	2	.442	.613	1.055	.300
José Ramón Valdés	.321	20	91	78	11	25	3	0	2	15	2	11	10	3	5	2	.418	.436	.853	.417
Manuel Urías	.302	27	103	86	18	26	8	0	2	11	0	16	10	0	2	1	.408	.465	.873	.360
Eleazar Avilés	.271	24	80	70	16	19	3	2	0	5	1	9	12	4	2	0	.363	.371	.734	.300
Gilberto Ake	.250	9	20	16	2	4	0	0	0	1	2	1	10	0	0	0	.368	.250	.618	.333
Edisson Valle	.250	26	107	84	13	21	2	0	1	9	10	12	23	3	3	0	.402	.310	.711	.185
Miguel Ángel Becerra	.238	24	96	84	9	20	3	0	0	7	3	9	11	1	0	0	.333	.274	.607	.321

CONTINUA

Generales de Durango - Bateo temporada regular LIM

	PCT	J	PA	AB	CA	H	2B	3B	HR	CP	HBP	BB	SO	BR	AR	RDP	OBP	SLG	OPS	BA/RSP
Alejandro Rivera	.226	19	70	53	8	12	2	0	0	8	5	11	15	0	3	1	.406	.264	.670	.400
Raul Sánchez	.160	16	55	50	3	8	1	0	1	6	0	5	15	0	0	1	.236	.240	.476	.182
Elmer López	.150	11	54	40	7	6	0	1	2	9	2	11	11	5	2	0	.358	.350	.708	.133
Bryan Jesús Becerra	.143	5	8	7	1	1	0	0	0	1	1	0	1	0	0	1	.250	.143	.393	.333
César Hernández	.040	11	28	25	1	1	0	0	0	2	0	2	8	0	0	0	.107	.040	.147	.100

Leones de Yucatán - Bateo temporada regular LIM

	PCT	J	PA	AB	CA	H	2B	3B	HR	CP	HBP	BB	SO	BR	AR	RDP	OBP	SLG	OPS	BA/RSP
Reivaj Leonardo García	.424	24	112	99	26	42	6	0	4	14	0	13	7	3	1	1	.491	.606	1.097	.435
Abraham López	.371	20	85	62	16	23	6	0	4	12	7	16	15	2	3	0	.541	.661	1.202	.300
Brayan Alonso Quintero	.345	23	104	87	20	30	3	0	4	12	3	14	19	1	2	1	.452	.517	.969	.353
José Juan Villamil	.333	3	9	9	0	3	2	0	0	1	0	0	4	0	0	0	.333	.556	.889	.000
Israel López	.310	26	97	84	12	26	3	0	4	21	1	8	22	0	1	0	.361	.488	.849	.303
Jafet Ojeda	.300	9	31	20	2	6	1	0	0	3	3	6	4	1	0	0	.500	.350	.850	.333
Luis Carlos Berrelleza	.267	24	95	86	10	23	2	0	4	13	1	7	15	1	0	0	.330	.430	.760	.241
Hans Gerardo Chacón	.263	25	108	95	21	25	5	1	5	26	2	7	21	2	2	0	.318	.495	.812	.314
Bías Paul Sánchez	.258	20	70	62	9	16	3	0	1	6	1	6	9	0	1	0	.333	.355	.688	.389
Adolfo Isaac Valdéz	.244	23	102	82	15	20	0	0	3	12	2	16	15	3	6	0	.376	.354	.730	.294
Oliver Carrillo	.233	15	68	43	15	10	0	1	4	11	1	24	17	2	1	0	.515	.558	1.073	.176
Jorge Francisco Cárdenas	.231	15	33	26	3	6	0	0	1	5	1	6	6	0	0	0	.394	.346	.740	.250
Elías Adrián Verdugo	.188	14	36	32	5	6	1	0	0	4	1	3	11	0	0	1	.278	.219	.497	.273
José Luis Sánchez	.176	11	37	34	3	6	1	0	1	4	0	3	12	0	0	0	.243	.294	.537	.077
Hugo Sánchez	.133	13	39	30	7	4	0	1	1	4	0	9	7	2	2	0	.333	.300	.633	.200
Edwin Canul	.091	7	14	11	2	1	0	0	0	0	0	3	4	0	0	0	.286	.091	.377	.000
Randy García	.000	5	3	2	1	0	0	0	0	0	1	0	2	0	0	0	.333	.000	.333	.000

Olmecas de Tabasco / Mariachis de Guadalajara - Bateo temporada regular LIM

	PCT	J	PA	AB	CA	H	2B	3B	HR	CP	HBP	BB	SO	BR	AR	RDP	OBP	SLG	OPS	BA/RSP
Nomar Valdéz	1.000	1	2	2	1	2	0	0	0	1	0	0	0	0	0	0	1.000	1.000	2.000	1.000
Albert Lara	.408	20	95	76	23	31	9	0	2	11	2	16	9	4	1	0	.516	.605	1.121	.480
Cris Meza	.370	15	58	54	8	20	4	0	1	8	0	4	19	0	1	0	.414	.500	.914	.467
Emiliano Valencia	.361	25	106	97	18	35	6	0	3	18	0	7	9	3	1	0	.400	.515	.915	.286
Carlos Ávalos	.333	2	6	6	0	2	2	0	0	0	0	0	4	0	0	0	.333	.667	1.000	.000
Miguel Lizárraga	.323	16	36	31	7	10	2	1	0	4	0	4	5	0	3	0	.400	.452	.852	.333
Joel Pomar	.318	11	25	22	1	7	0	0	1	4	1	2	5	0	0	0	.400	.455	.855	.250
Luis Barraera	.300	19	82	70	11	21	4	0	6	24	0	9	18	3	1	1	.370	.614	.985	.333
Manuel Barradas	.297	24	95	74	9	22	3	0	1	18	1	18	13	1	2	0	.436	.378	.815	.400
Henry Ortega	.283	13	54	46	10	13	4	0	1	5	5	5	2	1	2	0	.377	.435	.812	.385
Alejandro Quezada	.270	19	79	63	12	17	2	0	2	9	0	16	13	2	1	0	.418	.397	.815	.227

CONTINUA

Olimecas de Tabasco / Mariachis de Guadalajara - Bateo temporada regular LIM

CONTINUA

	PCT	J	PA	AB	CA	H	2B	3B	HR	CP	HBP	BB	SO	BR	AR	RDP	OBP	SLG	OPS	BA/RSP
Nardo García	.265	20	83	68	13	18	4	1	4	13	2	12	15	0	1	1	.390	.529	.920	.240
Héctor Verdugo	.255	19	54	47	9	12	1	0	0	4	0	5	15	1	1	0	.327	.277	.604	.333
Manuel Bojórquez	.229	14	41	35	9	8	0	0	1	4	1	3	14	0	0	0	.300	.314	.614	.143
Carlos Baez	.216	16	69	51	8	11	2	0	0	4	3	15	14	0	2	1	.420	.255	.675	.273
Antonio Almeida	.214	8	16	14	1	3	0	0	0	4	0	2	3	0	1	0	.313	.214	.527	.000
Cristopher Gastélum	.200	22	99	80	17	16	4	0	2	11	1	15	18	3	2	0	.327	.325	.652	.263
Eduardo Carrera	.105	14	41	38	1	4	1	0	0	1	0	3	10	2	1	1	.171	.132	.302	.000
Angel Flores	.000	1	0	0	0	0	0	0	0	0	0	0	0	0	0	0	.000	.000	.000	.000
Eloy Romero	.000	1	1	1	0	0	0	0	0	0	0	0	1	0	0	0	.000	.000	.000	.000
Alan Valdez	.000	1	6	6	1	0	0	0	0	1	0	0	1	0	0	0	.000	.000	.000	.000
Yahir Dimas	.000	1	2	2	0	0	0	0	0	0	0	0	1	0	0	0	.000	.000	.000	.000
Alan Santos	.000	2	5	4	1	0	0	0	0	0	0	1	2	0	0	0	.200	.000	.200	.000
Jesús Caro	.000	1	0	0	0	0	0	0	0	0	0	0	0	0	0	0	.000	.000	.000	.000

Pericos de Puebla - Bateo temporada regular LIM

	PCT	J	PA	AB	CA	H	2B	3B	HR	CP	HBP	BB	SO	BR	AR	RDP	OBP	SLG	OPS	BA/RSP
Efraín Morales	1.000	1	4	1	1	1	0	0	0	0	1	1	0	0	0	0	1.000	1.000	2.000	.000
Brayan Gómez	.397	24	101	78	24	31	4	1	0	13	2	19	9	3	2	2	.515	.474	.989	.300
Gerardo Castañeda	.381	14	27	21	7	8	1	0	0	2	1	5	2	0	1	0	.519	.429	.947	.429
Luis Medina	.364	20	89	66	16	24	7	2	0	19	10	11	11	3	4	3	.517	.530	1.048	.448
Marco Olmeda	.333	4	8	6	2	2	0	0	0	1	1	1	2	0	0	0	.500	.333	.833	.000
Giancarlo Servín	.330	22	94	88	9	29	6	0	2	19	2	4	14	0	4	1	.372	.466	.838	.382
Juan Tinoco	.309	21	83	68	11	21	0	3	0	7	1	13	15	4	1	3	.422	.397	.819	.211
Rogelio Cobos	.298	21	97	84	21	25	5	1	2	10	0	13	25	7	0	1	.392	.452	.844	.280
Ahmed Galaz	.286	20	71	56	15	16	5	1	3	11	6	9	21	1	0	0	.437	.571	1.008	.368
Andrés Hernández	.237	12	47	38	4	9	2	0	0	3	1	6	15	1	0	0	.348	.289	.637	.167
Juan Kirk	.229	10	41	35	4	8	2	0	1	10	2	3	7	0	1	0	.317	.371	.689	.455
Armando Aguilar	.225	20	86	71	13	16	4	0	4	17	1	14	21	2	0	1	.360	.451	.811	.250
Victor Landeta	.204	17	57	49	8	10	2	0	1	10	0	7	10	1	1	0	.298	.306	.604	.286
Kevin García	.200	3	7	5	0	1	0	0	0	2	0	0	1	0	0	0	.143	.200	.343	1.000
Herman Alvarado	.200	11	38	35	5	7	1	0	0	2	0	2	11	0	0	1	.237	.229	.465	.125
Luis Cossio	.174	7	27	23	4	4	1	0	0	1	0	4	6	2	0	0	.296	.217	.514	.250
Raudel Meraz	.170	17	57	47	9	8	1	0	0	5	0	10	9	1	1	1	.316	.191	.507	.167
Yael Ruiz	.143	4	7	7	0	1	0	0	0	1	0	0	5	0	0	0	.143	.143	.286	.167
Japhet Palma	.045	10	25	22	2	1	0	0	0	1	0	3	13	0	0	0	.160	.045	.205	.000
Marco Encinas	.000	1	0	0	0	0	0	0	0	0	0	0	0	0	0	0	.000	.000	.000	.000
Brayan Sosa	.000	3	7	7	0	0	0	0	0	0	0	0	2	0	0	0	.000	.000	.000	.000
Kervin Flores	.000	1	0	0	0	0	0	0	0	0	0	0	0	0	0	0	.000	.000	.000	.000
Jesús Sosa	.000	7	7	6	1	0	0	0	0	0	0	1	3	0	0	0	.143	.000	.143	.000

CONTINUA

Sultanes de Monterrey - Bateo temporada regular LIM

	PCT	J	PA	AB	CA	H	2B	3B	HR	CP	HBP	BB	SO	BR	AR	RDP	OBP	SLG	OPS	BA/RSP
Diego Peña	.500	1	2	2	0	1	1	0	0	0	0	0	1	0	0	0	.500	1.000	1.500	.000
Vladimir Valdez	.400	4	6	5	0	2	0	0	0	0	0	1	0	0	2	0	.500	.400	.900	.000
Andrés Kirk	.351	21	86	74	13	26	6	0	2	17	1	9	14	1	0	1	.419	.514	.932	.368
Carlos Enrique Villegas	.284	21	87	74	13	21	5	2	2	8	1	12	18	4	2	0	.391	.486	.877	.286
Sergio Omar Gastelum	.267	12	49	45	5	12	3	1	0	10	0	4	5	0	0	0	.327	.378	.704	.444
Gerardo Castro	.265	19	66	49	6	13	1	0	0	5	3	13	7	2	1	2	.439	.286	.725	.188
Héctor Jázziel López	.263	16	43	38	4	10	0	1	0	5	0	5	7	1	0	0	.349	.316	.665	.250
Johan Jázquez	.256	24	109	90	15	23	2	1	0	7	0	15	15	8	3	1	.358	.300	.658	.250
Carlos Munguía	.207	22	96	82	14	17	5	1	1	15	2	11	23	1	0	0	.313	.329	.642	.259
Juan Ramón Saldaña	.203	18	69	64	8	13	2	1	0	2	2	3	25	4	1	0	.261	.266	.526	.136
Ángel Jared Mendiola	.192	11	29	26	1	5	1	1	0	2	1	2	14	0	0	1	.276	.308	.584	.143
Carlos Alfonso Vega	.186	16	48	43	4	8	0	0	0	1	2	3	11	1	1	4	.271	.186	.457	.250
Javier Macías	.176	13	42	34	3	6	1	0	0	2	2	6	4	1	0	1	.333	.206	.539	.143
José Ángel Cedeña	.164	18	68	61	10	10	2	1	0	6	0	7	25	3	1	1	.250	.230	.480	.167
César Sandoval	.154	18	47	39	4	6	0	0	0	3	0	7	15	1	1	1	.283	.154	.436	.133
Brian Orrantía	.150	6	25	20	2	3	1	0	0	0	2	3	3	0	0	1	.320	.200	.520	.000
José Robledo	.133	11	48	45	5	6	0	0	0	1	0	3	10	0	0	0	.188	.133	.321	.200
Cosme Orlando Perales	.000	2	6	4	1	0	0	0	0	0	1	1	1	1	0	0	.333	.000	.333	.000

Toros de Tijuana / Rieleros de Aguascalientes - Bateo temporada regular LIM

	PCT	J	PA	AB	CA	H	2B	3B	HR	CP	HBP	BB	SO	BR	AR	RDP	OBP	SLG	OPS	BA/RSP
Juan P. Cabrera	1.000	1	1	1	0	1	0	0	0	0	0	0	0	0	0	0	1.000	1.000	2.000	.000
Julio Pérez	.429	2	7	7	1	3	1	0	0	4	0	0	1	0	0	0	.429	.571	1.000	.400
Yandy Yanes Nembhard	.361	27	122	108	22	39	8	1	5	29	1	13	10	9	4	1	.434	.593	1.027	.389
Oswaldo Godina	.358	23	79	53	8	19	5	0	2	14	2	24	13	1	2	0	.570	.566	1.136	.316
Oscar Romero	.358	27	121	95	23	34	9	1	5	15	6	19	12	4	1	2	.488	.632	1.119	.361
Axel Santos	.333	24	89	75	9	25	5	0	3	8	5	9	20	2	3	1	.438	.520	.958	.227
Manuel Estrada	.327	27	125	101	25	33	3	0	3	11	3	20	10	11	4	0	.452	.446	.897	.360
José Andrés Villa	.316	24	107	95	23	30	4	0	1	5	0	12	12	8	3	0	.393	.389	.782	.273
Jesús Gámez	.306	27	120	108	29	33	3	1	14	32	3	9	36	6	1	1	.375	.741	1.116	.146
Isaac Arias	.286	8	16	14	3	4	0	0	0	3	2	0	5	2	0	0	.375	.286	.661	.250
Jorge Alberto Morales	.261	10	27	23	3	6	0	0	0	1	0	3	4	0	1	1	.346	.261	.607	.500
Luis Javier Amador	.238	19	77	63	9	15	3	0	3	14	1	13	12	0	3	0	.377	.429	.805	.321
Antonio Lara	.190	13	25	21	2	4	2	0	0	3	0	4	6	0	0	0	.320	.286	.606	.250
Said Osorio	.143	8	15	14	4	2	1	0	0	1	0	1	7	0	1	0	.200	.214	.414	.000
Eduardo Cornejo	.122	18	59	49	7	6	1	0	0	3	1	9	24	4	1	0	.271	.143	.414	.133

CONTINUA

Toros de Tijuana / Rieleros de Aguascalientes - Bateo temporada regular LIM

CONTINUA

	PCT	J	PA	AB	CA	H	2B	3B	HR	CP	HBP	BB	SO	BR	AR	RDP	OBP	SLG	OPS	BA/RSP
Orilando Rodríguez	.111	11	25	18	3	2	1	0	0	4	1	6	9	0	0	0	.360	.167	.527	.333
Christian Morales	.108	15	43	37	2	4	3	0	0	3	2	3	16	1	0	0	.209	.189	.398	.077
Rajuel Azariel Pérez	.000	1	0	0	0	0	0	0	0	0	0	0	0	0	0	0	.000	.000	.000	.000
Emiliano Vega	.000	1	0	0	1	0	0	0	0	0	0	0	0	0	0	0	.000	.000	.000	.000
Daniel Cornejo	.000	1	4	3	0	0	0	0	0	0	0	1	1	0	1	0	.250	.000	.250	.000
Juan José Novelo	.000	3	3	3	0	0	0	0	0	0	0	0	3	0	0	0	.000	.000	.000	.000

ESTADÍSTICAS DE PITCHEO - Temporada regular LIM

Acereros de Monclova - Pitecho temporada regular LIM

	PCLA	J	G	P	JS	IP	H	CA	CL	SO	BB	IBB	HB	BK	WP	HR	WHIP	OBP	GO	AO
Oscar Soría	0.00	6	0	0	0	6.1	5	0	0	4	3	0	0	0	1	0	1.26	.348	6	5
Carlos Vega	0.00	1	0	0	0	2.0	1	0	0	1	0	0	0	0	0	0	0.50	.167	3	1
David Hernández	0.00	2	0	0	0	2.2	1	0	0	5	0	0	3	0	0	0	0.38	.333	0	3
Rolando Mora	0.00	3	1	0	0	3.0	0	0	0	5	1	0	0	0	0	0	0.33	.143	1	1
Ernesto Zaragoza	1.42	5	0	0	3	6.1	2	1	1	10	3	0	0	0	2	0	0.79	.200	7	3
Jaasiel Ochoa	1.64	7	1	1	0	22.0	16	8	4	23	18	1	3	0	1	2	1.55	.370	15	23
Diego Pineda	1.74	8	1	0	0	10.1	8	2	2	7	1	0	1	0	0	1	0.87	.250	12	11
Hiram Sánchez	2.25	3	0	0	0	4.0	1	3	1	6	2	0	0	0	1	0	0.75	.188	0	6
Alejandro Morales	2.63	11	3	1	0	24.0	22	11	7	26	13	2	0	0	4	2	1.46	.321	27	15
Rafael Valenzuela	2.70	4	0	0	0	3.1	6	1	1	3	3	0	0	0	0	1	2.70	.474	4	3
Jonathan López	3.52	8	1	1	1	7.2	9	4	3	7	2	0	1	0	0	0	1.44	.353	7	8
Isaac Esqueda	3.99	7	3	0	0	29.1	28	15	13	35	8	0	2	0	2	0	1.23	.309	38	10
Iving Rodríguez	4.00	9	0	0	0	9.0	6	5	4	8	3	0	0	0	0	0	1.00	.257	7	12
José Manuel Soría	5.31	9	0	1	0	20.1	15	12	12	10	12	0	2	1	1	2	1.33	.333	20	27
Felipe Pérez	5.52	8	0	1	1	14.2	22	9	9	6	4	0	1	1	2	0	1.77	.391	21	15
Heriberto Sánchez	5.87	7	1	2	0	15.1	19	10	10	10	7	1	2	0	2	0	1.70	.389	22	10
Holden Bernhardt	6.39	8	2	1	0	12.2	14	9	9	18	4	0	1	0	0	1	1.42	.333	14	5
Victor Landeros	7.71	6	0	0	0	7.0	6	7	6	2	4	0	1	0	2	1	1.43	.355	6	11
Locke Bernhardt	8.64	8	1	0	1	8.1	13	8	8	8	7	1	0	0	1	0	2.40	.465	9	6
Arturo Chávez	14.73	3	0	0	0	3.2	7	6	6	3	2	0	0	0	2	2	2.46	.450	3	5

Algodoneros de Unión Laguna - Pitecho temporada regular LIM

	PCLA	J	G	P	JS	IP	H	CA	CL	SO	BB	IBB	HB	BK	WP	HR	WHIP	OBP	GO	AO
Francisco Pazos	1.50	2	0	0	0	6.0	4	1	1	6	5	0	1	0	2	0	1.50	.385	3	7
Rosendo De La Cruz	1.93	3	0	0	0	4.2	3	1	1	5	1	0	0	0	0	0	0.86	.235	2	6
Édgar Martínez	2.12	5	2	0	0	17.0	13	4	4	11	3	0	1	0	0	1	0.94	.250	25	14
Edison Frías	3.13	8	3	1	0	36.1	35	17	13	50	8	0	3	0	6	3	1.18	.297	27	29
Marco Fregozo	3.23	12	0	1	4	13.2	14	5	5	22	9	0	1	0	8	2	1.68	.375	9	10

CONTINUA

Algodoneros de Unión Laguna - Pitecho temporada regular LIM

CONTINUA

	PCLA	J	G	P	JS	IP	H	CA	CL	SO	BB	IBB	HB	BK	WP	HR	WHIP	OBP	GO	AO
Cristhian Garza	4.19	9	1	2	0	19.2	16	13	9	26	15	0	4	0	5	0	1.60	.376	15	16
Dahen Martínez	4.35	16	0	0	1	16.1	12	8	8	21	9	0	5	0	4	0	1.29	.338	11	16
Porfirio Ramos	4.41	11	0	0	0	10.0	12	6	5	7	6	0	1	1	3	1	1.80	.413	8	11
Jonathan Segura	5.06	7	1	0	0	10.2	9	9	6	10	3	0	2	0	1	0	1.13	.311	7	13
Jorge Nasser	6.39	3	0	1	0	12.2	10	10	9	14	12	0	1	1	3	0	1.74	.371	10	12
Isaías Guadalupe Félix	7.84	11	2	1	0	9.0	9	8	8	10	6	0	5	0	4	1	1.67	.435	5	11
Miguel Angel López	9.43	9	0	2	0	22.1	24	26	24	13	13	0	2	0	4	0	1.66	.375	28	19
Francisco Iniguez	10.50	7	0	0	0	6.0	6	7	7	4	12	0	0	0	3	2	3.00	.500	2	12
Alan Olivarría	12.07	10	0	2	0	11.2	20	17	16	7	7	1	2	0	2	3	2.31	.468	10	16
Arnoldo Gómez	13.50	3	0	0	0	2.2	4	4	4	1	2	0	1	0	1	1	2.25	.538	1	4
Jesús Alberto Franco	24.55	5	0	3	0	3.2	9	14	10	4	5	0	3	0	1	0	3.82	.586	3	4

Diablos Rojos del México / Guerreros de Oaxaca - Pitecho temporada regular LIM

	PCLA	J	G	P	JS	IP	H	CA	CL	SO	BB	IBB	HB	BK	WP	HR	WHIP	OBP	GO	AO
Jorge Álvarez	0.00	3	1	0	0	4.2	2	0	0	3	1	0	0	0	1	0	0.64	.200	5	3
Adrián del Moral	1.39	7	4	1	0	32.1	25	6	5	25	15	0	3	1	1	2	1.24	.331	39	22
Jeffrey Niño	1.50	6	0	0	0	6.0	4	2	1	8	2	0	0	0	2	0	1.00	.260	5	4
Jorge Monroy	1.56	17	1	1	0	17.1	7	4	3	10	9	1	1	0	2	0	0.92	.258	21	18
Tony Córdova	3.27	12	1	2	1	11.0	14	5	4	14	4	0	1	0	1	0	1.64	.365	10	8
Erick Casillas	3.31	3	1	0	0	16.1	13	7	6	11	5	0	1	0	0	1	1.10	.284	9	27
Gonzalo Ochoa	3.46	3	1	1	0	13.0	12	6	5	14	6	0	1	0	0	0	1.39	.333	12	10
Miguel Burgos	3.68	9	1	0	0	14.2	17	6	6	18	8	0	0	0	3	1	1.71	.373	10	14
Víctor Morales	3.68	14	1	0	2	14.2	9	6	6	19	8	0	2	0	0	1	1.16	.311	11	12
Gonzalo Flores	4.15	3	1	1	0	4.1	7	2	2	4	1	0	0	0	1	1	1.85	.421	4	3
Obed Balderas	6.00	2	0	0	0	3.0	4	2	2	1	0	0	0	0	0	0	1.33	.308	3	5
Edwin Zamudio	6.35	6	0	0	0	5.2	8	4	4	8	6	0	0	0	0	0	2.47	.452	4	4
Alan Reyes	6.75	6	0	1	0	4.0	10	5	3	3	0	0	0	0	0	0	2.50	.455	4	4
Jesús Fernando Figueroa	6.75	1	0	0	0	1.1	6	1	1	1	0	0	0	0	0	0	4.50	.600	1	2
Esteban Rodríguez	9.00	2	0	0	0	4.0	5	4	4	6	0	0	0	0	1	0	1.25	.294	3	3
José Manuel Hernández	9.24	5	0	2	0	12.2	12	14	13	8	9	0	4	1	2	1	1.66	.424	8	19
Aaron Medina	10.13	5	0	0	0	8.0	9	10	9	10	8	0	2	0	1	0	2.13	.452	3	10
Jahir Herrera	13.50	4	0	0	0	2.2	7	5	4	2	2	0	0	0	0	0	3.38	.500	3	3
Jonathan Rico	14.29	10	0	0	0	11.1	24	19	18	8	7	0	3	0	4	2	2.74	.515	9	15
Maximo Rodríguez	15.00	7	1	1	0	6.0	10	10	10	2	12	0	3	2	2	1	3.67	.595	9	5
Luis Mario Sánchez	15.19	7	0	0	0	5.1	7	9	9	8	7	0	2	0	0	0	2.63	.516	5	2
Diego Casas	15.75	5	0	0	0	4.0	5	7	7	9	6	0	1	1	0	0	2.75	.480	2	1
Humberto Cruz	17.18	3	0	0	0	3.2	5	7	7	3	3	0	3	0	0	1	2.18	.524	3	4
Rubén Navarro	18.90	6	0	0	0	3.1	9	10	7	2	4	0	1	0	3	1	3.90	.560	5	3
Sebastián López	27.00	2	0	0	0	1.1	2	4	4	0	3	0	1	0	0	0	3.75	.600	0	3

El Águila de Veracruz / Bravos de León - Picheo temporada regular LIM

	PCLA	J	G	P	JS	IP	H	CA	CL	SO	BB	IBB	HB	BK	WP	HR	WHIP	OBP	GO	AO
Owen Navarro	0.00	1	0	1	0	0.0	2	3	3	0	1	0	0	0	0	0	0.00	1.000	0	0
Javier De Anda	0.00	3	0	0	0	1.1	0	0	0	2	2	0	0	1	0	0	1.50	.333	1	1
Luis Millán	2.13	14	0	3	1	16.2	14	11	4	24	7	0	1	0	2	1	1.26	.293	14	12
Manuel Sandoval	2.89	6	0	0	0	6.0	5	3	2	6	3	0	0	0	0	2	1.33	.308	4	8
Edgar Rodríguez	3.27	15	0	1	0	19.0	17	8	7	22	4	1	3	0	3	2	1.11	.304	15	17
Jorge Delgado	4.67	7	0	1	0	27.0	27	17	14	30	14	0	4	0	1	2	1.52	.352	23	28
Manuel Perez	5.00	3	0	1	0	5.0	5	3	3	4	1	0	0	0	1	1	1.20	.286	5	6
Jose Juarez	6.23	5	0	0	0	4.1	3	3	3	6	2	0	0	0	0	0	1.15	.278	3	4
Julio Hernandez	6.35	7	1	3	0	28.1	36	29	20	21	15	0	4	0	5	2	1.80	.390	34	23
Rolando Hermida	7.20	7	1	4	0	25.0	30	24	20	34	16	0	7	3	6	1	1.84	.417	22	14
Jesus Uriel Fernan	8.20	12	0	0	0	14.0	24	14	13	8	7	0	3	0	2	1	2.21	.459	22	9
Diego Puga	9.00	7	1	0	0	4.0	6	4	4	3	6	0	0	0	1	0	3.00	.545	4	2
Victor Hugo Contreras	9.64	6	1	0	0	4.2	6	5	5	4	3	0	1	0	0	1	1.93	.435	6	3
Angel Montellano	10.91	12	0	0	0	11.1	9	14	14	11	16	0	1	1	8	0	2.21	.448	10	11
Manuel Carranza	12.00	9	0	0	0	6.0	12	8	8	9	11	0	0	1	1	1	3.83	.561	4	5
Juan Pablo Cervantes	13.25	12	1	1	0	13.1	20	22	20	13	13	1	1	0	1	2	2.48	.442	19	8
Alexis Sanchez	14.40	5	0	1	0	5.0	7	8	8	4	5	0	0	0	4	1	2.40	.444	6	5
Emanuel Rodríguez	14.63	3	0	2	0	8.0	11	13	13	9	5	0	4	0	0	1	2.00	.465	5	9
Luis Salomon	14.73	5	0	0	0	3.2	2	6	6	3	10	0	1	0	2	1	3.27	.591	4	2
Nicolas Torres	27.00	1	0	0	0	1.0	3	3	3	0	2	0	1	1	0	0	5.00	.750	2	0
Gregori Cruz	54.00	1	0	0	0	0.1	0	2	2	0	2	0	1	0	1	0	6.00	.750	1	0
Alexis Sanchez	63.00	1	0	0	0	0.1	1	3	3	1	2	0	0	0	3	0	9.00	.750	0	0
Emmanuel Barba	135.00	2	0	0	0	0.1	1	5	5	1	6	0	0	0	0	0	21.00	.875	0	0

Generales de Durango - Picheo temporada regular LIM

	PCLA	J	G	P	JS	IP	H	CA	CL	SO	BB	IBB	HB	BK	WP	HR	WHIP	OBP	GO	AO
Guadalupe Chávez	0.00	3	0	0	0	3.0	2	0	0	4	0	0	0	0	0	0	0.67	.182	3	2
Jesús Manuel Moreno	3.55	11	2	0	1	12.2	12	6	5	7	4	0	0	1	0	2	1.26	.308	9	19
Kobby Bryan López	3.56	7	2	2	0	30.1	35	16	12	20	12	0	3	0	1	0	1.55	.379	30	28
Juan Felipe Acosta	3.68	11	1	1	0	14.2	16	8	6	13	10	0	2	1	2	0	1.77	.389	13	16
Adán de Jesús Moreno	4.26	7	0	1	2	6.1	7	3	3	8	6	0	2	0	2	1	2.05	.469	4	5
Alejandro Trujillo	4.40	7	1	3	0	30.2	44	20	15	20	18	0	2	1	1	4	2.02	.438	25	33
Hendrick Briones	4.91	6	0	1	0	22.0	19	12	12	24	11	0	0	1	1	5	1.36	.323	21	16
Lucas Alejandro Zertuche	5.03	19	1	0	2	19.2	19	12	11	16	16	0	2	0	1	3	1.78	.402	13	23
Jorge González	5.59	5	1	2	0	19.1	27	16	12	16	7	0	0	0	4	6	1.76	.395	18	14
Santiago Elizondo	7.36	7	0	1	0	7.1	8	7	6	9	2	0	0	0	2	3	1.36	.313	9	3
Lauro Antonio Orozco	8.31	13	0	0	0	13.0	17	12	12	6	7	0	1	0	1	3	1.85	.403	16	14
Isaac Briones	8.59	7	1	2	0	22.0	28	22	21	21	9	0	2	1	0	0	1.68	.368	20	24

CONTINUA



Generales de Durango - Picheo temporada regular LIM

	PCLA	J	G	P	JS	IP	H	CA	CL	SO	BB	IBB	HB	BK	WP	HR	WHIP	OBP	GO	AO
Jesús Fernando Bernal	9.00	9	0	1	0	6.0	9	7	6	8	10	0	2	0	2	1	3.17	.525	2	8
Oscar Jacobo Erives	13.50	6	0	1	0	5.1	6	10	8	5	9	0	3	1	1	1	2.81	.529	2	9
Bryan Omar López	18.41	9	0	2	0	7.1	11	15	15	6	9	1	0	1	0	3	2.73	.465	7	9
Nain Gabriel Romero	18.90	5	0	0	0	3.1	6	8	7	3	7	0	1	0	3	2	3.90	.583	1	6

Leones de Yucatán - Picheo temporada regular LIM

	PCLA	J	G	P	JS	IP	H	CA	CL	SO	BB	IBB	HB	BK	WP	HR	WHIP	OBP	GO	AO
Anhuar García	2.45	13	1	1	4	14.2	13	4	4	7	7	1	2	0	4	0	1.36	.355	18	13
Ehrir Blanco	2.70	7	1	0	0	6.2	6	2	2	5	3	0	0	0	0	0	1.35	.300	8	6
Felipe de Jesús Ontiveros	3.46	11	0	0	1	13.0	13	5	5	15	8	0	5	0	1	1	1.62	.448	10	5
Juan Pablo Argüelles	3.95	13	2	0	0	13.2	16	6	6	9	9	0	1	0	3	1	1.83	.433	11	14
Fausto Gerardo Hernández	3.97	11	1	0	0	11.1	6	5	5	6	9	0	3	1	2	1	1.32	.391	12	11
Joshua Jonathan Guzmán	3.97	7	3	1	0	34.0	33	18	15	31	15	0	3	0	4	2	1.41	.345	28	35
Ferroll Heredia	4.45	6	2	1	0	28.1	22	16	14	31	13	0	2	1	3	2	1.24	.319	26	20
Ricardo Martínez	4.82	7	1	1	0	9.1	9	5	5	6	8	1	1	2	0	1	1.82	.429	8	8
Juan Pablo González	5.19	7	0	0	0	8.2	13	10	5	5	9	0	1	0	1	1	2.54	.500	6	9
Jorge Alonso Mils	5.40	7	0	0	1	11.2	15	7	7	7	8	0	0	0	4	1	1.97	.411	8	16
Iván Andrés Solís	6.00	5	1	2	0	21.0	31	19	14	10	3	0	5	0	0	3	1.62	.406	28	18
Ilan Medina	6.39	9	1	1	0	12.2	13	11	9	10	16	0	1	0	4	0	2.29	.455	13	11
José Ángel Chávez	6.75	5	0	1	0	9.1	10	8	7	8	10	0	2	0	1	0	2.14	.449	11	7
Jorge Adair Luna	6.75	10	0	0	0	8.0	3	7	6	4	9	0	2	1	2	2	1.50	.368	10	9
César Jesús Cervantes	7.11	8	0	2	0	19.0	32	20	15	21	7	0	2	0	6	3	2.05	.427	17	13
Héctor Alonso García	7.36	4	1	0	0	3.2	1	4	3	3	4	0	2	0	1	0	1.36	.368	5	3

Olimecas de Tabasco / Mariachis de Guadalajara - Picheo temporada regular LIM

	PCLA	J	G	P	JS	IP	H	CA	CL	SO	BB	IBB	HB	BK	WP	HR	WHIP	OBP	GO	AO
Diego Castro	0.00	4	0	0	0	7.2	5	0	0	8	2	1	1	0	0	0	0.91	.267	7	6
Rodrigo Can	0.00	1	0	0	0	0.0	0	3	3	0	3	0	0	0	0	0	0.00	1.000	0	0
Alan Valdez	0.75	4	1	0	1	12.0	5	1	1	9	7	0	1	0	0	0	1.00	.277	13	11
Mario Morales	3.38	6	2	0	1	10.2	11	5	4	10	4	1	0	0	0	2	1.41	.341	5	14
Luis Moreno	3.38	6	0	0	0	8.0	7	3	3	11	2	0	0	0	1	2	1.13	.281	5	7
Ángel Barreras	3.58	8	1	1	0	27.2	38	15	11	23	7	0	0	0	4	4	1.63	.346	24	31
Daniel Núñez	4.11	7	3	2	0	35.0	30	18	16	35	10	0	3	2	3	6	1.14	.299	28	37
Yahir Dimas	4.15	6	1	0	0	13.0	12	6	6	13	9	0	1	0	1	2	1.62	.379	12	11
Jesús Caro	4.43	9	1	1	0	20.1	17	10	10	15	20	1	2	1	4	2	1.82	.398	24	17
Abraham Molgado	6.75	4	0	1	1	2.2	3	2	2	3	4	0	1	0	1	0	2.63	.500	2	3
Francisco Siqueros	6.92	8	0	1	2	13.0	12	11	10	13	10	0	2	0	1	5	1.69	.393	15	9
César Rivera	7.66	10	0	0	0	22.1	27	19	19	27	12	0	4	1	1	4	1.75	.406	18	17

CONTINUA

Olimecas de Tabasco / Mariachis de Guadalajara - Picheo temporada regular LIM

CONTINUJA

	PCLA	J	G	P	JS	IP	H	CA	CL	SO	BB	IBB	HB	BK	WP	HR	WHIP	OBP	GO	AO
Hugo Trejo	7.71	5	0	0	0	7.0	7	7	6	4	7	0	3	0	0	2	2.00	.447	8	7
Jonathan López	10.13	2	0	1	0	2.2	3	4	3	4	4	0	2	0	0	0	2.63	.529	2	2
Jonathan Cortés	10.69	9	2	2	0	16.0	21	24	19	12	20	0	1	1	3	2	2.56	.472	13	18
Ricardo Hernández	11.57	5	1	1	0	7.0	4	11	9	6	12	0	1	0	1	1	2.29	.472	7	5
Ángel Flores	11.88	8	0	2	0	16.2	25	22	22	17	16	0	1	0	0	6	2.46	.467	10	20
Alain Tandón	40.50	1	0	0	0	0.2	2	3	3	1	2	0	2	0	0	0	6.00	.750	1	0

Percicos de Puebla - Picheo temporada regular LIM

	PCLA	J	G	P	JS	IP	H	CA	CL	SO	BB	IBB	HB	BK	WP	HR	WHIP	OBP	GO	AO
Augusto Mendileta	0.00	3	0	0	0	2.2	0	0	0	3	3	0	0	0	0	0	1.13	.300	1	3
Joel Paula	0.00	2	0	0	0	2.0	1	0	0	3	1	0	0	0	0	0	1.00	.250	2	1
Axel Saucedo	0.73	13	1	0	0	12.1	9	1	1	14	7	0	0	0	0	0	1.30	.327	8	9
Samuel Alvarado	1.51	15	4	1	3	17.2	9	4	3	23	7	2	0	0	1	1	0.91	.246	12	16
Jorge Cañez	2.17	15	2	0	0	16.1	12	5	4	13	3	2	0	0	1	1	0.92	.274	18	15
Maximiliano Vázquez	2.78	3	0	0	0	3.0	3	2	1	3	2	0	0	0	0	0	1.67	.385	3	2
Hector Sepúlveda	2.97	7	2	2	0	33.1	28	17	11	38	15	0	3	2	2	3	1.29	.319	22	33
José Hernández	3.70	16	0	0	1	12.0	10	7	5	19	7	1	1	0	3	1	1.42	.327	7	9
Fabian Muñoz	3.75	10	1	0	0	12.0	11	7	5	15	5	0	2	0	0	1	1.33	.346	13	6
Antonio Carreón	3.87	8	4	1	0	31.2	38	14	14	27	8	0	2	1	2	1	1.45	.358	33	26
René Ramírez	5.40	2	0	0	0	1.2	3	2	1	1	1	0	0	0	0	0	2.40	.500	2	1
Yosshel Hurtado	6.00	2	0	0	0	1.1	2	1	1	1	1	0	0	0	0	0	2.25	.375	2	1
Joel Muñoz	7.11	6	0	0	0	6.1	6	5	5	8	6	0	0	0	0	2	1.90	.400	3	7
Marco Quintanar	7.58	6	1	0	0	16.0	23	15	14	16	9	1	3	2	4	0	2.00	.432	19	10
José Torres	8.69	7	1	1	0	19.2	29	19	19	15	9	0	2	0	3	3	1.93	.421	19	21
Juliandry Higuera	10.13	2	0	0	0	2.2	4	3	3	1	1	0	0	2	0	0	1.88	.385	5	2
Andrés Ledezma	10.53	9	0	1	0	13.1	23	19	16	14	13	0	3	0	3	1	2.70	.520	9	12
Marco Encinas	15.80	9	0	1	0	6.2	8	12	12	8	10	2	2	0	3	1	2.70	.500	11	1
Ernesto Borges	20.25	2	0	0	0	1.1	3	3	3	1	1	0	0	0	0	0	3.00	.500	3	0

Sultanes de Monterrey - Picheo temporada regular LIM

	PCLA	J	G	P	JS	IP	H	CA	CL	SO	BB	IBB	HB	BK	WP	HR	WHIP	OBP	GO	AO
Juan Noriega	0.00	1	0	0	0	2.0	0	0	0	4	0	0	0	0	0	0	0.00	.000	1	1
Diego Alexander Guerrero	0.00	3	0	0	0	2.2	3	4	0	1	2	0	1	0	0	0	1.88	.429	3	3
Gilberto Elizondo	0.00	1	0	0	0	1.0	0	0	0	1	0	0	0	0	0	0	0.00	.000	2	0
Luis Martínez	0.00	1	0	0	0	1.0	1	0	0	0	0	0	0	0	0	0	1.00	.333	2	0
José María Hernández	0.68	9	2	0	0	13.0	11	1	1	5	2	1	2	0	0	0	1.00	.300	14	17
José Enrique Castillo	0.70	11	1	0	1	12.2	7	1	1	18	4	0	1	0	0	0	0.87	.240	2	17
Carlos Omar Medina	1.01	9	0	0	0	8.2	11	6	1	6	8	0	0	0	0	0	2.19	.422	8	7
rique Alanís	1.79	8	2	1	0	29.1	23	10	6	32	4	0	2	0	0	0	0.92	.248	22	32
Alonso Becerra	2.93	9	1	4	0	24.0	28	10	8	23	7	0	2	0	4	2	1.46	.346	17	26

CONTINUJA

Sultanes de Monterrey - Pitecho temporada regular LIM

CONTINUUA

	PCLA	J	G	P	JS	IP	H	CA	CL	SO	BB	IBB	HB	BK	WP	HR	WHIP	OBP	GO	AO
Gabriel Morales	3.28	8	1	1	0	34.2	32	19	13	28	14	0	2	0	2	1	1.33	.322	38	29
Óscar Oseguera	3.40	9	1	1	0	10.1	12	5	4	7	5	0	1	0	3	0	1.65	.391	8	10
Leonardo Hernández	4.30	5	0	0	0	4.0	4	2	2	1	5	0	1	0	0	0	2.25	.455	4	7
Sergio Meléndez	4.50	2	0	0	0	2.0	2	1	1	2	3	0	0	0	1	0	2.00	.400	1	3
Luis Martínez	4.64	4	1	0	0	3.2	4	2	2	3	2	0	1	0	2	0	1.91	.444	2	5
Luis Carlos Jiménez	5.47	6	0	0	0	6.1	7	6	4	4	5	0	0	1	2	0	1.90	.387	3	12
Harold Domínguez	5.64	9	0	1	0	9.1	6	7	6	8	4	0	1	1	1	2	1.07	.282	10	8
José María Longoria	6.38	4	0	0	0	1	2.2	4	2	2	1	2	0	0	1	0	2.25	.429	3	4
Alexis Vera	6.43	6	0	0	1	7.0	7	6	5	5	6	0	0	0	0	0	1.86	.382	7	9
Fernando Espinoza	7.45	12	0	1	0	10.2	12	14	9	12	10	0	3	1	5	1	2.06	.431	7	10
Lenix Osuna	8.10	3	0	0	0	3.1	4	4	3	4	1	0	0	0	5	0	1.50	.294	5	3
José Miranda	9.00	3	0	1	0	2.0	0	3	2	2	4	0	0	0	0	0	2.00	.364	0	4
Marcelo Herrera	9.00	1	0	0	0	1.0	0	1	1	1	1	0	0	0	1	0	1.00	.250	1	1
Giovanny Romo	14.21	8	1	0	0	6.1	13	10	10	3	5	0	0	0	0	0	2.84	.486	5	9
César Rafael de Leija	16.62	3	0	2	0	4.1	11	8	8	1	0	0	0	0	1	2	2.54	.500	4	6
Luis Alejandro Cabrera	22.50	3	0	0	0	2.0	4	5	5	1	4	0	0	0	2	0	4.00	.533	3	2
Darian Carrera	54.00	1	0	0	0	0.1	2	2	2	0	2	0	0	0	0	0	12.00	1.000	0	0

51 55 Toros de Tijuana / Rieleros de Aguascalientes - Pitecho temporada regular LIM

	PCLA	J	G	P	JS	IP	H	CA	CL	SO	BB	IBB	HB	BK	WP	HR	WHIP	OBP	GO	AO
Rajuel Azariel Pérez	0.00	5	0	0	0	5.0	5	2	0	0	1	0	2	0	1	0	1.20	.348	8	6
Luis Ochoa	0.00	1	1	0	0	8.2	1	0	0	4	1	0	0	0	0	0	0.23	.065	14	8
Juan Pablo Tirado	2.08	6	0	0	0	4.1	3	1	1	1	2	0	0	0	3	1	1.15	.294	4	7
Fernando Gallegos	2.12	9	3	1	1	17.0	12	4	4	20	10	0	2	0	0	0	1.29	.338	10	15
Daniel Alcocer	3.00	3	0	0	0	3.0	3	1	1	0	1	0	0	0	0	0	1.33	.333	3	5
Pofirio Guerrero	3.78	7	2	1	0	33.1	34	14	14	29	16	0	3	0	6	3	1.50	.366	27	34
Adrián Herrera	4.50	4	1	0	0	4.0	6	2	2	5	2	0	0	0	2	0	2.00	.421	4	1
Jefferson López	4.50	2	0	0	0	2.0	3	1	1	1	0	0	0	0	0	0	1.50	.375	2	2
Victor Sepúlveda	5.08	6	2	1	0	28.1	24	18	16	32	14	0	1	0	4	3	1.34	.312	27	22
José Mojica	5.55	6	1	2	0	24.1	23	15	15	11	12	0	4	0	1	3	1.44	.371	25	27
Francisco Gallegos	5.59	8	2	0	0	9.2	14	6	6	11	4	0	1	0	0	2	1.86	.442	9	4
Omar Meza	6.23	9	0	0	0	8.2	11	7	6	11	2	0	2	0	1	1	1.50	.366	8	6
Sebastián Gálvez	6.75	7	0	1	0	9.1	15	7	7	5	4	0	2	0	1	3	2.04	.457	8	11
Jonathan Delgado	6.75	4	1	1	0	17.1	24	13	13	10	4	0	2	0	3	2	1.62	.380	21	17
Jonathan Arellín	7.71	3	0	0	0	9.1	15	9	8	6	9	1	0	0	2	2	2.57	.511	9	6
Iván Rodríguez	8.74	10	0	0	1	11.1	16	11	11	13	6	0	2	0	3	2	1.94	.421	12	6
Earle Zulueta	10.80	4	0	0	1	3.1	5	4	4	5	1	0	0	1	1	1	1.80	.375	2	3
Jorge Franco	11.25	11	0	3	0	12.0	21	19	15	11	14	0	1	0	6	3	2.92	.507	13	6
Daniel de la Fuente	12.10	10	1	0	1	9.2	23	14	13	9	8	0	0	0	3	3	3.21	.534	8	9
Jason Carmona	20.25	7	1	1	0	5.1	10	12	12	5	11	0	3	0	1	3	3.94	.632	6	3

ESTADÍSTICAS DE BATEO - Serie del Príncipe

Acereros de Monclova - Bateo Serie del Príncipe

	PCT	J	PA	AB	CA	H	2B	3B	HR	CP	HBP	BB	SO	BR	AR	RDP	OBP	SLG	OPS	BA/RSP
Omar Bustamante	.400	2	6	5	0	2	0	0	0	0	0	1	2	0	0	0	.500	.400	.900	.000
David Cuesta	.333	1	3	3	1	1	0	0	0	0	0	0	1	0	0	0	.333	.333	.667	.000
Édgar Salazar	.333	1	3	3	1	1	0	0	1	1	0	0	2	0	0	0	.333	1.333	1.667	.000
Jorge Luis Loredó Jr.	.333	2	3	3	0	1	0	0	0	0	0	0	2	0	0	0	.333	.333	.667	.000
Roberto Castro	.250	3	15	12	3	3	0	0	0	0	0	3	4	1	0	0	.400	.250	.650	.000
Aldo Núñez	.231	3	15	13	3	3	0	0	1	1	0	2	4	2	0	0	.333	.462	.795	.000
Elvin Carrillo	.231	3	15	13	1	3	0	0	0	1	1	1	2	1	1	0	.333	.231	.564	.000
Dominic Bethancourt	.231	3	15	13	1	3	2	0	0	4	0	2	4	0	0	0	.333	.385	.718	.333
Sergio Macías	.167	3	15	12	4	2	0	0	0	1	2	6	2	0	0	0	.333	.167	.500	.000
Caleb Márquez	.154	3	15	13	0	2	0	0	0	2	0	2	8	0	0	0	.267	.154	.421	.200
Ulises Núñez	.100	3	11	10	1	1	0	0	0	1	0	1	3	0	0	0	.182	.100	.282	.000
Abiam Cruz	.000	2	0	0	0	0	0	0	0	0	0	0	0	0	1	0	.000	.000	.000	.000
Danny Jiménez	.000	1	1	0	0	0	0	0	0	0	1	0	0	0	0	0	1.000	.000	1.000	.000
Leo Gallegos	.000	2	5	3	0	0	0	0	0	1	0	2	0	0	0	0	.400	.000	.400	.000
Brandon Pérez	.000	2	8	7	0	0	0	0	0	1	0	0	1	0	0	0	.000	.000	.000	.000

Pericos de Puebla - Bateo Serie del Príncipe

	PCT	J	PA	AB	CA	H	2B	3B	HR	CP	HBP	BB	SO	BR	AR	RDP	OBP	SLG	OPS	BA/RSP
Raudel Meraz	.600	2	5	5	2	3	0	0	1	3	0	0	0	1	0	0	.600	1.200	1.800	1.000
Brayan Gómez	.500	3	16	10	4	5	1	0	0	0	1	5	0	0	0	0	.688	.600	1.288	.000
Herman Alvarado	.429	2	11	7	3	3	0	0	0	1	0	2	2	0	0	0	.556	.429	.984	.250
Giancarlo Servín	.417	3	16	12	4	5	0	0	1	3	1	3	4	0	0	2	.563	.667	1.229	.600
Vítor Landeta	.400	2	6	5	2	2	1	0	1	4	0	1	0	0	0	0	.500	1.200	1.700	.500
Rogelio Cobos	.375	3	9	8	1	3	0	0	1	4	0	1	2	0	0	0	.444	.750	1.194	.500
Juan Kirk	.333	1	3	3	2	1	1	0	0	2	0	0	1	0	0	0	.333	.667	1.000	.000
Ahmed Galaz	.333	3	11	9	2	3	1	0	0	0	0	2	5	0	0	0	.455	.444	.899	.000
Armando Aguilar	.267	3	16	15	3	4	1	0	2	5	0	1	5	0	0	0	.313	.733	1.046	.250
Luis Cossio	.214	3	16	14	2	3	0	0	0	2	0	2	4	0	0	0	.313	.214	.527	1.000
Luis Medina	.143	3	16	14	2	2	0	0	0	1	0	1	3	0	0	0	.200	.143	.343	.125
Juan Tinoco	.100	3	10	10	0	1	0	0	0	0	0	0	4	0	1	0	.100	.100	.200	.000
Gerardo Castañeda	.000	1	1	1	0	0	0	0	0	0	0	0	1	0	0	0	.000	.000	.000	.000
Juan Kirk	.000	2	6	5	0	0	0	0	0	0	0	1	0	0	0	0	.167	.000	.167	.000

ESTADÍSTICAS DE PITCHEO - Serie del Príncipe

Acereros de Monclova - Pitecho Serie del Príncipe

	PCLA	J	G	P	SV	IP	H	C	CL	K	BB	IBB	HBP	BK	WP	HR	WHIP	OBP	GO	AO
Rolando Mora	0.00	2	0	0	0	3.0	1	0	0	5	4	1	0	0	0	0	1.67	.385	3	1
Iving Rodríguez	0.00	1	0	0	0	1.0	0	0	0	0	1	0	0	0	0	0	1.00	.250	3	0
Locke Bernhardt	0.00	1	0	0	0	1.0	1	1	0	1	0	0	0	0	0	0	1.00	.167	1	1
Oscar Soria	0.00	1	0	0	0	0.2	0	0	0	1	1	0	0	0	0	0	1.50	.333	0	1
Felipe Pérez	0.00	1	0	0	0	0.2	1	0	0	0	0	0	0	0	0	0	1.50	.333	1	1
Jaasiel Ochoa	0.00	1	0	0	0	2.0	2	2	0	3	4	0	0	0	0	0	3.00	.462	1	2
Carlos Vega	3.00	2	0	0	0	3.0	3	1	1	2	1	0	0	0	0	0	1.33	.364	3	3
Isaac Esqueda	6.75	2	0	1	0	5.1	7	4	4	2	2	0	1	0	0	0	1.69	.435	8	3
Holden Bernhardt	9.00	3	0	0	0	2.0	2	2	2	4	2	1	0	0	3	0	2.00	.400	0	2
Alejandro Morales	9.82	2	0	0	0	3.2	4	5	4	5	1	0	1	0	1	2	1.36	.353	4	0
Diego Pineda	12.27	1	0	1	0	3.2	8	5	5	5	1	0	0	0	0	1	2.46	.474	3	2
Jonathan López	15.43	3	0	0	0	2.1	4	4	4	1	2	0	0	0	0	2	2.57	.462	2	4
Hiram Sánchez	40.50	1	0	1	0	0.2	2	3	3	2	0	0	0	0	0	1	3.00	.500	0	0

Percicos de Puebla - Pitecho Serie del Príncipe

	PCLA	J	G	P	SV	IP	H	C	CL	K	BB	IBB	HBP	BK	WP	HR	WHIP	OBP	GO	AO
Axel Saucedo	0.00	1	1	0	0	2.0	1	0	0	4	1	0	1	0	0	0	1.00	.333	1	1
Fabian Munitz	0.00	2	1	0	0	2.1	0	0	0	2	2	0	0	0	0	0	0.86	.250	3	1
Joel Paula	0.00	1	0	0	0	2.2	3	0	0	3	0	0	0	0	1	0	1.13	.273	3	2
Héctor Sepúlveda	0.00	1	1	0	0	6.0	2	0	0	3	1	0	0	0	0	0	0.50	.150	8	6
José Hernández	0.00	3	0	0	0	4.0	0	0	0	7	1	0	1	0	0	0	0.25	.143	2	3
Marco Quintanar	0.00	1	0	0	0	0.0	0	1	1	0	3	0	0	0	0	0	1.000	1.000	0	0
Augusto Mendieta	2.70	3	0	0	0	3.1	2	1	1	5	1	0	1	0	0	1	0.90	.286	5	0
Samuel Alvarado	2.70	3	0	0	1	3.1	2	1	1	5	1	0	0	0	0	0	0.90	.231	2	3
Juliandry Higuera	8.31	1	0	0	0	4.1	8	5	4	6	1	0	0	0	2	0	2.08	.375	4	3
Jorge Cañez	9.00	1	0	0	0	1.0	1	1	1	3	0	0	0	0	0	1	1.00	.250	0	0
José Torres	13.50	1	0	0	0	0.2	1	2	1	1	2	0	0	0	0	0	4.50	.600	1	0
Antonio Carreón	108.00	1	0	0	0	0.1	2	4	4	0	3	0	0	0	0	0	15.00	1.000	0	0



**[WWW.UDISPORT.COM](http://WWW.UDISPORT.COM)**